

Принято на заседании Педагогического совета

Протокол № 10 от 29.08.2024

УТВЕРЖДЕНО

Приказом №75-ОД от 30.08.2024 г.

Директора МБОУ Волковская СОШ

К.А.Маргазова

**Образовательная программа основного общего образования
Муниципального бюджетного общеобразовательного учреждения Волковской средней
общеобразовательной школы
(срок реализации 5 лет)**

№ п/п	СОДЕРЖАНИЕ	2
1	ЦЕЛЕВОЙ РАЗДЕЛ	4
1.1	Пояснительная записка	4
1.1.1	Цели реализации программы ООО	4
1.1.2	Принципы формирования и механизмы реализации программы ООО	5
1.1.3	Общая характеристика программы ООО	6
1.2	Планируемые результаты освоения обучающимися программы ООО	9
1.3	Система оценки достижения планируемых результатов освоения программы ООО	11
1.3.1	Общие положения	11
1.3.2	Особенности оценки метапредметных и предметных результатов	14
1.3.3	Организация и содержание оценочных процедур	15
2	СОДЕРЖАТЕЛЬНЫЙ РАЗДЕЛ	15
2.1.1	Рабочая программа учебного предмета «Русский язык»	15
2.1.2	Рабочая программа учебного предмета «Литература»	107
2.1.3	Рабочая программа учебного предмета «Английский язык»	201
2.1.4	Рабочая программа учебного предмета «Математика» (базовый уровень)	286
2.1.5	Рабочая программа учебного предмета «Информатика»	420
2.1.6	Рабочая программа учебного предмета «География»	444
2.1.9	Рабочая программа учебного предмета «История»	510
2.1.10	Рабочая программа учебного предмета «Обществознание»	669
2.1.12	Рабочая программа учебного предмета «Физика	746
2.1.13	Рабочая программа учебного предмета «Химия»	812
2.1.14	Рабочая программа учебного предмета «Биология»	833
2.1.15	Рабочая программа учебного предмета «Основы безопасности и защиты Родины»	885
2.1.16	Рабочая программа учебного предмета «Основы духовно-нравственной культуры народов России»	908
2.1.17	Рабочая программа учебного предмета «Музыка»	949

2.1.18	Рабочая программа учебного предмета «Технология»	997
2.1.19	Рабочая программа учебного предмета «Физическая культура»	1142
2.1.20	Рабочая программа учебного предмета «Изобразительное искусство»	1185
2.1.21	Другие программы учебных предметов, курсов, модулей урочной и внеурочной деятельности (формируется участниками образовательных отношений)	1219
2.2	Программа формирования УУД у обучающихся	
2.2.1	Целевой раздел	
2.2.2	Содержательный раздел	
2.2.3	Организационный раздел	
2.3	Рабочая программа воспитания	1220
2.3.1	Целевой раздел	1221
2.3.2	Содержательный раздел	1228
2.3.3	Организационный раздел	1238
2.3.4	Система поощрений социальной успешности и проявлений активной жизненной позиции обучающихся	1239
	Анализ воспитательной работы	1239
3	ОРГАНИЗАЦИОННЫЙ РАЗДЕЛ	1248
3.1	Учебный план	
3.2	Календарный учебный график.	
3.3	План внеурочной деятельности	
3.4	Календарный план воспитательной работы	1241
3.5	Характеристика условий реализации программы ООО	1254

I ЦЕЛЕВОЙ РАЗДЕЛ

1.1. ПОЯСНИТЕЛЬНАЯ ЗАПИСКА

Основная образовательная программа основного общего образования (далее – Программа) МБОУ Волковской СОШ разработана на основе ФЗ №273 от 29 декабря 2012 года «Об образовании в РФ» с изменениями и дополнениями, ФГОС ООО, утвержденного приказом Министерства просвещения Российской Федерации от 31.05.2021 г. №287 и ФООП ООО, утверждённого 16.11.2022. Приказом № 993 Минпросвещения РФ от 31.05.2021 Также при реализации ООП ООО учтены требования

- Постановления Главного государственного санитарного врача РФ от 28 сентября 2020 г. N 28 "Об утверждении санитарных правил СП 2.4.3648-20 "Санитарно-эпидемиологические требования к организациям воспитания и обучения, отдыха и оздоровления детей и молодежи"",
- Постановления Главного государственного санитарного врача РФ от 28 января 2021 г. N 2 "Об утверждении санитарных правил и норм СанПиН 1.2.3685-21 "Гигиенические нормативы и требования к обеспечению безопасности и (или) безвредности для человека факторов среды обитания".

При разработке ООП ООО МБОУ Волковская СОШ предусматривает непосредственное применение при реализации обязательной части ООП ООО федеральных рабочих программ по учебным предметам «Русский язык», «Литература», «Английский язык», «История», «Обществознание», «География», «Математика», «Алгебра», «Геометрия», «Вероятность и статистика», «Информатика», «Физика», «Биология», «Химия», «Изобразительное искусство», «Музыка», «Технология», «Физическая культура», «Основы безопасности и защиты Родины», «Основы духовно-нравственной культуры народов России» ООП ООО включает три раздела: целевой, содержательный, организационный¹. Приложением к ООП ООО являются локальные нормативные акты образовательной организации, конкретизирующие и дополняющие основную образовательную программу.

1.1.1 ЦЕЛИ РЕАЛИЗАЦИИ ПРОГРАММЫ ООО

Целями реализации ООП ООО являются:

организация учебного процесса с учётом целей, содержания и планируемых результатов основного

¹ Пункт 31 Федерального государственного образовательного стандарта основного общего образования, утвержденного приказом Министерства просвещения Российской Федерации от 31 мая 2021 г. № 287 (зарегистрирован Министерством юстиции Российской Федерации

5 июля 2021 г., регистрационный № 64101), с изменениями, внесенными приказом Министерства просвещения Российской Федерации от 18 июля 2022 г. № 568 (зарегистрирован Минюстом России 17 августа 2022 г., регистрационный № 69675) (далее – ФГОС ООО, утвержденный приказом № 287); пункт 14 Федерального государственного образовательного стандарта основного общего образования, утвержденного приказом Министерства образования и науки Российской Федерации от 17 декабря 2010 г. № 1897 (зарегистрирован Министерством юстиции Российской Федерации 1 февраля 2011 г., регистрационный № 19644), с изменениями, внесенными приказами Министерства образования и науки Российской Федерации от 29 декабря 2014 г. № 1644 (зарегистрирован Министерством юстиции Российской Федерации 6 февраля 2015 г., регистрационный № 35915), от 31 декабря 2015 г. № 1577 (зарегистрирован Министерством юстиции Российской Федерации 2 февраля 2016 г., регистрационный № 40937) и приказом Министерства просвещения Российской Федерации от 11 декабря 2020 г.

№ 712 (зарегистрирован Министерством юстиции Российской Федерации 25 декабря 2020 г., регистрационный № 61828) (далее – ФГОС ООО, утвержденный приказом № 1897).

общего образования, отражённых в ФГОС ООО;

создание условий для становления и формирования личности обучающегося;

организация деятельности педагогического коллектива по созданию индивидуальных программ и учебных планов для одарённых, успешных обучающихся и (или) для обучающихся социальных групп, нуждающихся в особом внимании и поддержке.

16.3. Достижение поставленных целей реализации ООП ООО предусматривает решение следующих основных задач:

формирование у обучающихся нравственных убеждений, эстетического вкуса и здорового образа жизни, высокой культуры межличностного и межэтнического общения, овладение основами наук, государственным языком Российской Федерации, навыками умственного и физического труда, развитие склонностей, интересов, способностей к социальному самоопределению;

обеспечение планируемых результатов по освоению обучающимися целевых установок, приобретению знаний, умений, навыков, определяемых личностными, семейными, общественными, государственными потребностями и возможностями обучающегося, индивидуальными особенностями его развития и состояния здоровья;

обеспечение преемственности основного общего и среднего общего образования;

достижение планируемых результатов освоения ФООП ООО всеми обучающимися, в том числе обучающимися с ограниченными возможностями здоровья;

обеспечение доступности получения качественного основного общего образования;

выявление и развитие способностей обучающихся, в том числе проявивших выдающиеся способности, через систему клубов, секций, студий и других, организацию общественно полезной деятельности;

организация интеллектуальных и творческих соревнований, научно-технического творчества и проектно-исследовательской деятельности;

участие обучающихся, их родителей (законных представителей), педагогических работников в проектировании и развитии социальной среды образовательной организации;

включение обучающихся в процессы познания и преобразования социальной среды (населенного пункта, района, города) для приобретения опыта реального управления и действия;

организация социального и учебно-исследовательского проектирования, профессиональной ориентации обучающихся при поддержке педагогов, психологов, социальных педагогов, организациями профессионального образования, центрами профессиональной работы;

создание условий для сохранения и укрепления физического, психологического и социального здоровья обучающихся, обеспечение их безопасности.

1.1.2 ПРИНЦИПЫ ФОРМИРОВАНИЯ И МЕХАНИЗМЫ РЕАЛИЗАЦИИ ПРОГРАММЫ ООО

ООП ООО учитывает следующие принципы:

принцип учёта ФГОС ООО: ООП ООО базируется на требованиях, предъявляемых ФГОС ООО к целям, содержанию, планируемым результатам и условиям обучения на уровне основного общего образования;

принцип учёта ведущей деятельности обучающегося: ООП ООО обеспечивает конструирование учебного процесса в структуре учебной деятельности, предусматривает механизмы формирования всех компонентов учебной деятельности (мотив, цель, учебная задача, учебные операции, контроль и самоконтроль);

принцип индивидуализации обучения: ООП ООО предусматривает возможность и механизмы разработки индивидуальных программ и учебных планов для обучения детей с особыми способностями,

потребностями и интересами с учетом мнения родителей (законных представителей) обучающегося;

системно-деятельностный подход, предполагающий ориентацию на результаты обучения, на развитие активной учебно-познавательной деятельности обучающегося на основе освоения универсальных учебных действий, познания и освоения мира личности, формирование его готовности к саморазвитию и непрерывному образованию;

принцип учета индивидуальных возрастных, психологических и физиологических особенностей обучающихся при построении образовательного процесса и определении образовательно-воспитательных целей и путей их достижения;

принцип обеспечения фундаментального характера образования, учета специфики изучаемых учебных предметов;

принцип интеграции обучения и воспитания: ООП ООО предусматривает связь урочной и внеурочной деятельности, предполагающий направленность учебного процесса на достижение личностных результатов освоения образовательной программы;

принцип здоровьесбережения: при организации образовательной деятельности не допускается использование технологий, которые могут нанести вред физическому и (или) психическому здоровью обучающихся, приоритет использования здоровьесберегающих педагогических технологий. Объем учебной нагрузки, организация учебных и внеурочных мероприятий должны соответствовать требованиям, предусмотренным санитарными правилами и нормами СанПиН 1.2.3685-21 «Гигиенические нормативы и требования к обеспечению безопасности и (или) безвредности для человека факторов среды обитания», утвержденными постановлением Главного государственного санитарного врача Российской Федерации от 28 января 2021 г. № 2 (зарегистрировано Министерством юстиции Российской Федерации 29 января 2021 г., регистрационный № 62296), действующими до 1 марта 2027 г. (далее – Гигиенические нормативы), и санитарными правилами СП 2.4.3648-20 «Санитарно-эпидемиологические требования к организациям воспитания и обучения, отдыха и оздоровления детей и молодежи», утвержденными постановлением Главного государственного санитарного врача Российской Федерации от 28 сентября 2020 г. № 28 (зарегистрировано Министерством юстиции Российской Федерации 18 декабря 2020 г., регистрационный № 61573), действующими до 1 января 2027 г. (далее – Санитарно-эпидемиологические требования).

ООП ООО учитывает возрастные и психологические особенности обучающихся. Общий объем аудиторной работы обучающихся за пять учебных лет составляет 5440 академических часов в соответствии с требованиями к организации образовательного процесса к учебной нагрузке при 5-дневной (или 6-дневной) учебной неделе, предусмотренными Гигиеническими нормативами и Санитарно-эпидемиологическими требованиями.

В целях удовлетворения образовательных потребностей и интересов обучающихся могут разрабатываться индивидуальные учебные планы, в том числе для ускоренного обучения, в пределах осваиваемой программы основного общего образования в порядке, установленном локальными нормативными актами образовательной организации².

1.1.3 ОБЩАЯ ХАРАКТЕРИСТИКА ПРОГРАММЫ ООО

Программа является основным документом, регламентирующим образовательный процесс на уровне ООО в

² Пункт 3 статьи 34 Федерального закона от 29 декабря 2012 г. № 273-ФЗ «Об образовании в Российской Федерации» (Собрание законодательства Российской Федерации, 2012, № 53, ст. 7598).

единстве урочной и внеурочной деятельности при учете установленного ФГОС соотношения обязательной части Программы и части, формируемой участниками образовательных отношений. Программа учитывает психолого-педагогические особенности и образовательные потребности обучающихся, что способствует созданию комфортных условий организации образовательного процесса без вреда для здоровья и эмоционального благополучия каждого обучающегося, включая одаренных обучающихся и обучающихся с ОВЗ.

Программа учитывает Санитарно-эпидемиологические требования к организации воспитания и обучения.

Структура Программы соответствует требованиям ФГОС ООО и включает целевой, содержательный и организационный разделы.

Целевой раздел ООП ООО включает:

пояснительную записку;

планируемые результаты освоения обучающимися ООП ООО;

систему оценки достижения планируемых результатов освоения ООП ООО³.

Содержательный раздел ООП ООО включает следующие программы, ориентированные на достижение предметных, метапредметных и личностных результатов:

федеральные рабочие программы учебных предметов;

программу формирования универсальных учебных действий у обучающихся⁴;

федеральную рабочую программу воспитания.

Рабочие программы учебных предметов обеспечивают достижение планируемых результатов освоения ООП ООО и разработаны на основе требований ФГОС ООО к результатам освоения программы основного общего образования.

Программа формирования универсальных учебных действий у обучающихся содержит:

описание взаимосвязи универсальных учебных действий с содержанием учебных предметов;

характеристики регулятивных, познавательных, коммуникативных универсальных учебных действий обучающихся⁵.

Рабочая программа воспитания направлена на сохранение и укрепление традиционных российских духовно-нравственных ценностей, к которым относятся жизнь, достоинство, права и свободы человека, патриотизм, гражданственность, служение Отечеству и ответственность за его судьбу, высокие нравственные идеалы, крепкая семья, созидательный труд, приоритет духовного над материальным, гуманизм, милосердие, справедливость, коллективизм, взаимопомощь и взаимоуважение, историческая память и преемственность поколений, единство народов России.⁶

Рабочая программа воспитания направлена на развитие личности обучающихся, в том числе

³ Пункт 31 ФГОС ООО, утвержденного приказом № 287; пункт 14 пункт 14 ФГОС ООО, утвержденного приказом № 1897.

⁴ Пункт 32 ФГОС ООО, утвержденного приказом № 287; пункт 14 пункт 14 ФГОС ООО, утвержденного приказом № 1897.

⁵ Пункт 32.2 ФГОС ООО, утвержденного приказом № 287; пункт 18.2.1 пункт 14 ФГОС ООО, утвержденного приказом № 1897.

⁶ Указ Президента Российской Федерации от 9 ноября 2022 г. № 809 «Об утверждении Основ государственной политики по сохранению и укреплению традиционных российских духовно-нравственных ценностей» (Официальный интернет-портал правовой информации [http://\(www.pravo.gov.ru\)](http://(www.pravo.gov.ru)), 2022, 9 ноября, № 0001202211090019).

укрепление психического здоровья и физическое воспитание, достижение ими результатов освоения программы основного общего образования.⁷

Рабочая программа воспитания реализуется в единстве урочной и внеурочной деятельности, осуществляемой образовательной организацией совместно с семьей и другими институтами воспитания⁸.

Рабочая программа воспитания предусматривает приобщение обучающихся к российским традиционным духовным ценностям, включая культурные ценности своей этнической группы, правилам и нормам поведения в российском обществе⁹.

Организационный раздел ООП ООО определяет общие рамки организации образовательной деятельности, а также организационные механизмы и условия реализации программы основного общего образования¹⁰ и включает:

учебный план; план внеурочной деятельности;

календарный учебный график;

календарный план воспитательной работы, содержащий перечень событий и мероприятий воспитательной направленности, которые организуются и проводятся образовательной организацией или в которых образовательная организация принимает участие в учебном году или периоде обучения.

1.2 ПЛАНИРУЕМЫЕ РЕЗУЛЬТАТЫ ОСВОЕНИЯ ООП ООО

17.1. Планируемые результаты освоения ФОП ООО соответствуют современным целям основного общего образования, представленным во ФГОС ООО как система личностных, метапредметных и предметных достижений обучающегося.

17.2. Требования к личностным результатам освоения обучающимися ФОП ООО включают осознание российской гражданской идентичности; готовность обучающихся к саморазвитию, самостоятельности и личностному самоопределению; ценность самостоятельности и инициативы; наличие мотивации к целенаправленной социально значимой деятельности; сформированность внутренней позиции личности как особого ценностного отношения к себе, окружающим людям и жизни в целом.

Личностные результаты освоения ФОП ООО достигаются в единстве учебной и воспитательной деятельности образовательной организации в соответствии с традиционными российскими социокультурными и духовно-нравственными ценностями, принятыми в обществе правилами и нормами поведения и способствуют процессам самопознания, самовоспитания и саморазвития, формирования внутренней позиции личности.

Личностные результаты освоения ФОП ООО отражают готовность обучающихся руководствоваться системой позитивных ценностных ориентаций и расширение опыта деятельности на ее основе и в процессе реализации основных направлений воспитательной деятельности, в том числе в части: гражданского воспитания, патриотического воспитания, духовно-нравственного воспитания, эстетического воспитания,

⁷ Пункт 32.3 ФГОС ООО, утвержденного приказом № 287; пункт 18.2.3 пункт 14 ФГОС ООО, утвержденного приказом № 1897.

⁸ Пункт 32.3 ФГОС ООО, утвержденного приказом № 287; пункт 18.2.3 пункт 14 ФГОС ООО, утвержденного приказом № 1897.

⁹ Пункт 32.3 ФГОС ООО, утвержденного приказом № 287; пункт 18.2.3 пункт 14 ФГОС ООО, утвержденного приказом № 1897.

¹⁰ Пункт 33 ФГОС ООО, утвержденного приказом № 287; пункт 14 пункт 14 ФГОС ООО, утвержденного приказом № 1897).

физического воспитания, формирования культуры здоровья и эмоционального благополучия, трудового воспитания, экологического воспитания, осознание ценности научного познания, а также результаты, обеспечивающие адаптацию обучающегося к изменяющимся условиям социальной и природной среды.

17.3. **Метапредметные результаты** включают:

освоение обучающимися межпредметных понятий (используются в нескольких предметных областях и позволяют связывать знания из различных учебных предметов, учебных курсов, модулей в целостную научную картину мира) и универсальных учебных действий (познавательные, коммуникативные, регулятивные);

способность их использовать в учебной, познавательной и социальной практике;

готовность к самостоятельному планированию и осуществлению учебной деятельности и организации учебного сотрудничества с педагогическими работниками и сверстниками, к участию в построении индивидуальной образовательной траектории;

овладение навыками работы с информацией: восприятие и создание информационных текстов в различных форматах, в том числе цифровых, с учетом назначения информации и ее целевой аудитории.

17.4. **Метапредметные результаты сгруппированы по трем направлениям** и отражают способность обучающихся использовать на практике универсальные учебные действия, составляющие умение овладевать:

познавательными универсальными учебными действиями;

коммуникативными универсальными учебными действиями;

регулятивными универсальными учебными действиями.

17.4.1. Овладение познавательными универсальными учебными действиями предполагает умение использовать базовые логические действия, базовые исследовательские действия, работать с информацией.

17.4.2. Овладение системой коммуникативных универсальных учебных действий обеспечивает сформированность социальных навыков общения, совместной деятельности.

17.4.3. Овладение регулятивными универсальными учебными действиями включает умения самоорганизации, самоконтроля, развитие эмоционального интеллекта.

17.5. **Предметные результаты** включают:

освоение обучающимися в ходе изучения учебного предмета научных знаний, умений и способов действий, специфических для соответствующей предметной области; предпосылки научного типа мышления;

виды деятельности по получению нового знания, его интерпретации, преобразованию и применению в различных учебных ситуациях, в том числе при создании учебных и социальных проектов.

Требования к предметным результатам:

сформулированы в деятельностной форме с усилением акцента на применение знаний и конкретные умения;

определяют минимум содержания гарантированного государством основного общего образования, построенного в логике изучения каждого учебного предмета;

определяют требования к результатам освоения программ основного общего образования по учебным предметам на базовом уровне;

усиливают акценты на изучение явлений и процессов современной России и мира в целом, современного состояния науки.

1.3 СИСТЕМА ОЦЕНКИ ДОСТИЖЕНИЯ ПЛАНИРУЕМЫХ РЕЗУЛЬТАТОВ ОСВОЕНИЯ ООП ООО.

1.3.1 Общие положения

18.1. Система оценки призвана способствовать поддержанию единства всей системы образования, обеспечению преемственности в системе непрерывного образования. Её основными функциями являются: ориентация образовательного процесса на достижение планируемых результатов освоения ООП ООО и обеспечение эффективной обратной связи, позволяющей осуществлять управление образовательным процессом.

18.2. Основными направлениями и целями оценочной деятельности в образовательной организации являются:

оценка образовательных достижений обучающихся на различных этапах обучения как основа их промежуточной и итоговой аттестации, а также основа процедур внутреннего мониторинга образовательной организации, мониторинговых исследований муниципального, регионального и федерального уровней; оценка результатов деятельности педагогических работников как основа аттестационных процедур;

оценка результатов деятельности образовательной организации как основа аккредитационных процедур.

18.3. Основным объектом системы оценки, её содержательной и критериальной базой выступают требования ФГОС ООО, которые конкретизируются в планируемых результатах освоения обучающимися ООП ООО. Система оценки включает процедуры внутренней и внешней оценки.

18.4. Внутренняя оценка включает:

стартовую диагностику;

текущую и тематическую оценку;

психолого-педагогическое наблюдение;

внутренний мониторинг образовательных достижений обучающихся.

18.5. Внешняя оценка включает:

независимую оценку качества образования¹¹;

мониторинговые исследования муниципального, регионального и федерального уровней.

18.6. В соответствии с ФГОС ООО система оценки образовательной организации реализует системно-деятельностный, уровневый и комплексный подходы к оценке образовательных достижений.

18.7. Системно-деятельностный подход к оценке образовательных достижений обучающихся проявляется в оценке способности обучающихся к решению учебно-познавательных и учебно-практических задач, а также в оценке уровня функциональной грамотности обучающихся. Он обеспечивается содержанием и критериями оценки, в качестве которых выступают планируемые результаты обучения, выраженные в деятельностной форме.

18.8. Уровневый подход служит важнейшей основой для организации индивидуальной работы с обучающимися. Он реализуется как по отношению к содержанию оценки, так и к представлению и интерпретации результатов измерений.

18.9. Уровневый подход реализуется за счёт фиксации различных уровней достижения обучающимися планируемых результатов базового уровня и уровней выше и ниже базового. Достижение базового уровня свидетельствует о способности обучающихся решать типовые учебные задачи, целенаправленно

¹¹ Статья 95 Федерального закона от 29 декабря 2012 г. № 273-ФЗ «Об образовании в Российской Федерации» (Собрание законодательства Российской Федерации, 2012, № 53, ст. 7598; 2022, № 48, ст. 8332).

отрабатываемые со всеми обучающимися в ходе учебного процесса. Овладение базовым уровнем является границей, отделяющей знание от незнания, выступает достаточным для продолжения обучения и усвоения последующего учебного материала.

18.10. Комплексный подход к оценке образовательных достижений реализуется через:

оценку предметных и метапредметных результатов;

использования комплекса оценочных процедур как основы для оценки динамики индивидуальных образовательных достижений обучающихся и для итоговой оценки; использования контекстной информации (об особенностях обучающихся, условиях и процессе обучения и другое) для интерпретации полученных результатов в целях управления качеством образования;

использования разнообразных методов и форм оценки, взаимно дополняющих друг друга: стандартизированных устных и письменных работ, проектов, практических (в том числе исследовательских) и творческих работ;

использования форм работы, обеспечивающих возможность включения обучающихся в самостоятельную оценочную деятельность (самоанализ, самооценка, взаимооценка);

использования мониторинга динамических показателей освоения умений и знаний, в том числе формируемых с использованием информационно-коммуникационных (цифровых) технологий.

18.11. Оценка личностных результатов обучающихся осуществляется через оценку достижения планируемых результатов освоения основной образовательной программы, которые устанавливаются требованиями ФГОС ООО.

18.12. Формирование личностных результатов обеспечивается в ходе реализации всех компонентов образовательной деятельности, включая внеурочную деятельность.

18.13. Во внутреннем мониторинге возможна оценка сформированности отдельных личностных результатов, проявляющихся в соблюдении норм и правил поведения, принятых в образовательной организации; участии в общественной жизни образовательной организации, ближайшего социального окружения, Российской Федерации, общественно-полезной деятельности; ответственности за результаты обучения; способности делать осознанный выбор своей образовательной траектории, в том числе выбор профессии; ценностно-смысловых установках обучающихся, формируемых средствами учебных предметов.

18.14. Результаты, полученные в ходе как внешних, так и внутренних мониторингов, допускается использовать только в виде агрегированных (усредненных, анонимных) данных. **1.3.2 Особенности оценки метапредметных и предметных результатов**

18.15. Оценка метапредметных результатов представляет собой оценку достижения планируемых результатов освоения ООП ООО, которые отражают совокупность познавательных, коммуникативных и регулятивных универсальных учебных действий, а также систему междисциплинарных (межпредметных) понятий.

18.16. Формирование метапредметных результатов обеспечивается комплексом освоения программ учебных предметов и внеурочной деятельности.

18.17. Основным объектом оценки метапредметных результатов является овладение:

познавательными универсальными учебными действиями (замещение, моделирование, кодирование и декодирование информации, логические операции, включая общие приемы решения задач);

коммуникативными универсальными учебными действиями (приобретение умения учитывать позицию собеседника, организовывать и осуществлять сотрудничество, взаимодействие с педагогическими работниками

и со сверстниками, адекватно передавать информацию и отображать предметное содержание и условия деятельности и речи, учитывать разные мнения и интересы, аргументировать и обосновывать свою позицию, задавать вопросы, необходимые для организации собственной деятельности и сотрудничества с партнером);

регулятивными универсальными учебными действиями (способность принимать и сохранять учебную цель и задачу, планировать ее реализацию, контролировать и оценивать свои действия, вносить соответствующие коррективы в их выполнение, ставить новые учебные задачи, проявлять познавательную инициативу в учебном сотрудничестве, осуществлять констатирующий и предвосхищающий контроль по результату и способу действия, актуальный контроль на уровне произвольного внимания).

18.18. Оценка достижения метапредметных результатов осуществляется администрацией образовательной организации в ходе внутреннего мониторинга. Содержание и периодичность внутреннего мониторинга устанавливается решением педагогического совета образовательной организации. Инструментарий строится на межпредметной основе и может включать диагностические материалы по оценке читательской и цифровой грамотности, сформированности регулятивных, коммуникативных и познавательных универсальных учебных действий.

1.3.3 Организация и содержание оценочных процедур

18.19. Формы оценки:

для проверки читательской грамотности - письменная работа на межпредметной основе;

для проверки цифровой грамотности - практическая работа в сочетании с письменной (компьютеризованной) частью;

для проверки сформированности регулятивных, коммуникативных и познавательных универсальных учебных действий - экспертная оценка процесса и результатов выполнения групповых и (или) индивидуальных учебных исследований и проектов.

Каждый из перечисленных видов диагностики проводится с периодичностью не менее чем один раз в два года.

18.20. Групповые и (или) индивидуальные учебные исследования и проекты (далее – проект) выполняются обучающимся в рамках одного из учебных предметов или на межпредметной основе с целью продемонстрировать свои достижения в самостоятельном освоении содержания избранных областей знаний и (или) видов деятельности и способность проектировать и осуществлять целесообразную и результативную деятельность (учебно-познавательную, конструкторскую, социальную, художественно-творческую и другие).

18.20.1. Выбор темы проекта осуществляется обучающимися.

18.20.2. Результатом проекта является одна из следующих работ:

письменная работа (эссе, реферат, аналитические материалы, обзорные материалы, отчеты о проведенных исследованиях, стендовый доклад и другие);

художественная творческая работа (в области литературы, музыки, изобразительного искусства), представленная в виде прозаического или стихотворного произведения, инсценировки, художественной декламации, исполнения музыкального произведения, компьютерной анимации и других;

материальный объект, макет, иное конструкторское изделие;

отчетные материалы по социальному проекту.

18.20.3. Требования к организации проектной деятельности, к содержанию и направленности проекта разрабатываются образовательной организацией в отдельном Положении.

18.20.4. Проект оценивается по следующим критериям:

сформированность познавательных универсальных учебных действий: способность к самостоятельному приобретению знаний и решению проблем, проявляющаяся в умении поставить проблему и выбрать адекватные способы ее решения, включая поиск и обработку информации, формулировку выводов и (или) обоснование и реализацию принятого решения, обоснование и создание модели, прогноза, макета, объекта, творческого решения и других;

сформированность предметных знаний и способов действий: умение раскрыть содержание работы, грамотно и обоснованно в соответствии с рассматриваемой проблемой или темой использовать имеющиеся знания и способы действий;

сформированность регулятивных универсальных учебных действий: умение самостоятельно планировать и управлять своей познавательной деятельностью во времени; использовать ресурсные возможности для достижения целей; осуществлять выбор конструктивных стратегий в трудных ситуациях;

сформированность коммуникативных универсальных учебных действий: умение ясно изложить и оформить выполненную работу, представить её результаты, аргументированно ответить на вопросы.

18.21. **Предметные результаты освоения ООП ООО** с учетом специфики содержания предметных областей, включающих конкретные учебные предметы, ориентированы на применение знаний, умений и навыков обучающимися в учебных ситуациях и реальных жизненных условиях, а также на успешное обучение.

18.22. Оценка предметных результатов представляет собой оценку достижения обучающимися планируемых результатов по отдельным учебным предметам.

18.23. Основным предметом оценки является способность к решению учебно-познавательных и учебно-практических задач, основанных на изучаемом учебном материале, с использованием способов действий, релевантных содержанию учебных предметов, в том числе метапредметных (познавательных, регулятивных, коммуникативных) действий, а также компетентностей, релевантных соответствующим направлениям функциональной грамотности.

18.24. Для оценки предметных результатов используются критерии: знание и понимание, применение, функциональность.

18.24.1. Обобщённый критерий «знание и понимание» включает знание и понимание роли изучаемой области знания и (или) вида деятельности в различных контекстах, знание и понимание терминологии, понятий и идей, а также процедурных знаний или алгоритмов.

18.24.2. Обобщённый критерий «применение» включает:

использование изучаемого материала при решении учебных задач, различающихся сложностью предметного содержания, сочетанием универсальных познавательных действий и операций, степенью проработанности в учебном процессе;

использование специфических для предмета способов действий и видов деятельности по получению нового знания, его интерпретации, применению и преобразованию при решении учебных задач/проблем, в том числе в ходе поисковой деятельности, учебно-исследовательской и учебно-проектной деятельности.

18.24.3. Обобщённый критерий «функциональность» включает осознанное использование приобретённых знаний и способов действий при решении внеучебных проблем, различающихся сложностью предметного содержания, читательских умений, контекста, а также сочетанием когнитивных операций.

Оценка функциональной грамотности направлена на выявление способности обучающихся применять предметные знания и умения во внеучебной ситуации, в реальной жизни.

18.25. Оценка предметных результатов осуществляется педагогическим работником в ходе процедур

текущего, тематического, промежуточного и итогового контроля.

18.26. Особенности оценки по отдельному учебному предмету фиксируются в приложении к ООП ООО.

Описание оценки предметных результатов по отдельному учебному предмету включает:

список итоговых планируемых результатов с указанием этапов их формирования и способов оценки (например, текущая (тематическая), устно (письменно), практика);

требования к выставлению отметок за промежуточную аттестацию (при необходимости - с учётом степени значимости отметок за отдельные оценочные процедуры);

график контрольных мероприятий.

18.27. Стартовая диагностика проводится администрацией образовательной организации с целью оценки готовности к обучению на уровне основного общего образования.

18.27.1. Стартовая диагностика проводится в начале 5 класса, в 6, 7, 8 классах и выступает, как основа (точка отсчёта) для оценки динамики образовательных достижений обучающихся.

18.27.2. Объектом оценки являются: структура мотивации, сформированность учебной деятельности, владение универсальными и специфическими для основных учебных предметов познавательными средствами, в том числе: средствами работы с информацией, знаково-символическими средствами, логическими операциями.

18.27.3. Стартовая диагностика проводится педагогическими работниками с целью оценки готовности к изучению отдельных предметов. Результаты стартовой диагностики являются основанием для корректировки учебных программ и индивидуализации учебного процесса.

18.28. Текущая оценка представляет собой процедуру оценки индивидуального продвижения обучающегося в освоении программы учебного предмета.

18.28.1. Текущая оценка может быть формирующей (поддерживающей и направляющей усилия обучающегося, включающей его в самостоятельную оценочную деятельность), и диагностической, способствующей выявлению и осознанию педагогическим работником и обучающимся существующих проблем в обучении.

18.28.2. Объектом текущей оценки являются тематические планируемые результаты, этапы освоения которых зафиксированы в тематическом планировании по учебному предмету.

18.28.3. В текущей оценке используются различные формы и методы проверки (устные и письменные опросы, практические работы, творческие работы, индивидуальные и групповые формы, само- и взаимооценка, рефлексия, листы продвижения и другие) с учётом особенностей учебного предмета.

18.28.4. Результаты текущей оценки являются основой для индивидуализации учебного процесса.

18.29. Тематическая оценка представляет собой процедуру оценки уровня достижения тематических планируемых результатов по учебному предмету.

18.30. Внутренний мониторинг представляет собой следующие процедуры:

стартовая диагностика;

оценка уровня достижения предметных и метапредметных результатов;

оценка уровня функциональной грамотности;

оценка уровня профессионального мастерства педагогического работника, осуществляемого на основе выполнения обучающимися проверочных работ, анализа посещенных уроков, анализа качества учебных заданий, предлагаемых педагогическим работником обучающимся.

Содержание и периодичность внутреннего мониторинга устанавливается решением педагогического совета образовательной организации. Результаты внутреннего мониторинга являются основанием подготовки рекомендаций для текущей коррекции учебного процесса и его индивидуализации и (или) для повышения квалификации педагогического работника.

III. Содержательный раздел.

2.1 Рабочие программы учебных предметов, учебных курсов (в т.ч. внеурочной деятельности), учебных модулей (в т.ч. внеурочной деятельности)

2.1.1 Учебный предмет «Русский язык. Базовый уровень»

ПОЯСНИТЕЛЬНАЯ ЗАПИСКА

Программа по русскому языку на уровне основного общего образования подготовлена на основе ФГОС ООО, ФОП ООО, Концепции преподавания русского языка и литературы в Российской Федерации (утверждена распоряжением Правительства Российской Федерации от 9 апреля 2016 г № 637-р), федеральной рабочей программы воспитания, с учётом распределённых по классам проверяемых требований к результатам освоения основной образовательной программы основного общего образования.

Пояснительная записка отражает общие цели и задачи изучения русского языка, место в структуре учебного плана, а также подходы к отбору содержания и определению планируемых результатов.

Содержание обучения раскрывает содержательные линии, которые предлагаются для обязательного изучения в каждом классе на уровне основного общего образования.

Планируемые результаты освоения программы по русскому языку включают личностные, метапредметные результаты за весь период обучения на уровне основного общего образования, а также предметные достижения обучающегося за каждый год обучения.

ОБЩАЯ ХАРАКТЕРИСТИКА УЧЕБНОГО ПРЕДМЕТА «РУССКИЙ ЯЗЫК»

Русский язык – государственный язык Российской Федерации, язык межнационального общения народов России, национальный язык русского народа. Как государственный язык и язык межнационального общения русский язык является средством коммуникации всех народов Российской Федерации, основой их социально-экономической, культурной и духовной консолидации.

Высокая функциональная значимость русского языка и выполнение им функций государственного языка и языка межнационального общения важны для каждого жителя России, независимо от места его проживания и этнической принадлежности. Знание русского языка и владение им в разных формах его существования и функциональных разновидностях, понимание его стилистических особенностей и выразительных возможностей, умение правильно и эффективно использовать русский язык в различных сферах и ситуациях общения определяют успешность социализации личности и возможности её самореализации в различных жизненно важных для человека областях.

Русский язык, выполняя свои базовые функции общения и выражения мысли, обеспечивает межличностное и социальное взаимодействие людей, участвует в формировании сознания, самосознания и мировоззрения личности, является важнейшим средством хранения и передачи информации, культурных традиций, истории русского и других народов России.

Обучение русскому языку направлено на совершенствование нравственной и коммуникативной культуры обучающегося, развитие его интеллектуальных и творческих способностей, мышления, памяти и воображения, навыков самостоятельной учебной деятельности, самообразования.

Содержание по русскому языку ориентировано также на развитие функциональной грамотности как интегративного умения человека читать, понимать тексты, использовать информацию текстов разных форматов, оценивать её, размышлять о ней, чтобы достигать своих целей, расширять свои знания и возможности, участвовать в социальной жизни.

ЦЕЛИ ИЗУЧЕНИЯ УЧЕБНОГО ПРЕДМЕТА «РУССКИЙ ЯЗЫК»

Изучение русского языка направлено на достижение следующих целей:
осознание и проявление общероссийской гражданственности, патриотизма, уважения к русскому

языку как государственному языку Российской Федерации и языку межнационального общения; проявление сознательного отношения к языку как к общероссийской ценности, форме выражения и хранения духовного богатства русского и других народов России, как к средству общения и получения знаний в разных сферах -человеческой деятельности; проявление уважения к общероссийской и русской культуре, к культуре и языкам всех народов Российской Федерации;

овладение русским языком как инструментом личностного развития, инструментом формирования социальных взаимоотношений, инструментом преобразования мира;

овладение знаниями о русском языке, его устройстве и закономерностях функционирования, о стилистических ресурсах русского языка; практическое овладение нормами русского литературного языка и речевого этикета; обогащение активного и потенциального словарного запаса и использование в собственной речевой практике разнообразных грамматических средств; совершенствование орфографической и пунктуационной грамотности; воспитание стремления к речевому самосовершенствованию;

совершенствование речевой деятельности, коммуникативных умений, обеспечивающих эффективное взаимодействие с окружающими людьми в ситуациях формального и неформального межличностного и межкультурного общения; овладение русским языком как средством получения различной информации, в том числе знаний по разным учебным предметам;

совершенствование мыслительной деятельности, развитие универсальных интеллектуальных умений сравнения, анализа, синтеза, абстрагирования, обобщения, классификации, установления определённых закономерностей и правил, конкретизации в процессе изучения русского языка;

развитие функциональной грамотности в части формирования умений осуществлять информационный поиск, извлекать и преобразовывать необходимую информацию, интерпретировать, понимать и использовать тексты разных форматов (сплошной, несплошной текст, инфографика и другие); осваивать стратегии и тактик информационно-смысловой переработки текста, способы понимания текста, его назначения, общего смысла, коммуникативного намерения автора; логической структуры, роли языковых средств.

МЕСТО УЧЕБНОГО ПРЕДМЕТА «РУССКИЙ ЯЗЫК» В УЧЕБНОМ ПЛАНЕ

В соответствии с ФГОС ООО учебный предмет «Русский язык» входит в предметную область «Русский язык и литература» и является обязательным для изучения. Общее число часов, отведенных на изучение русского языка, составляет 714 часов: в 5 классе – 170 часов (5 часов в неделю), в 6 классе – 204 часа (6 часов в неделю), в 7 классе – 136 часов (4 часа в неделю), в 8 классе – 102 часа (3 часа в неделю), в 9 классе – 102 часа (3 часа в неделю)

СОДЕРЖАНИЕ УЧЕБНОГО ПРЕДМЕТА

5 КЛАСС

Общие сведения о языке

Богатство и выразительность русского языка.

Лингвистика как наука о языке.

Основные разделы лингвистики.

Язык и речь

Язык и речь. Речь устная и письменная, монологическая и диалогическая, полилог.

Виды речевой деятельности (говорение, слушание, чтение, письмо), их особенности.

Создание устных монологических высказываний на основе жизненных наблюдений, чтения научно-учебной, художественной и научно-популярной литературы.

Устный пересказ прочитанного или прослушанного текста, в том числе с изменением лица рассказчика.

Участие в диалоге на лингвистические темы (в рамках изученного) и темы на основе жизненных наблюдений.

Речевые формулы приветствия, прощания, просьбы, благодарности.

Сочинения различных видов с опорой на жизненный и читательский опыт, сюжетную картину (в том числе сочинения-миниатюры).

Виды аудирования: выборочное, ознакомительное, детальное.

Виды чтения: изучающее, ознакомительное, просмотровое, поисковое.

Текст

Текст и его основные признаки. Тема и главная мысль текста. Микротема текста. Ключевые слова.

Функционально-смысловые типы речи: описание, повествование, рассуждение; их особенности.

Композиционная структура текста. Абзац как средство членения текста на композиционно-смысловые части.

Средства связи предложений и частей текста: формы слова, однокоренные слова, синонимы, антонимы, личные местоимения, повтор слова.

Повествование как тип речи. Рассказ.

Смысловый анализ текста: его композиционных особенностей, микротем и абзацев, способов и средств связи предложений в тексте; использование языковых средств выразительности (в рамках изученного).

Подробное, выборочное и сжатое изложение содержания прочитанного или прослушанного текста. Изложение содержания текста с изменением лица рассказчика.

Информационная переработка текста: простой и сложный план текста.

Функциональные разновидности языка

Общее представление о функциональных разновидностях языка (о разговорной речи, функциональных стилях, языке художественной литературы).

СИСТЕМА ЯЗЫКА

Фонетика. Графика. Орфоэпия

Фонетика и графика как разделы лингвистики.

Звук как единица языка. Смыслоразличительная роль звука.

Система гласных звуков.

Система согласных звуков.

Изменение звуков в речевом потоке. Элементы фонетической транскрипции.

Слог. Ударение. Свойства русского ударения.

Соотношение звуков и букв.

Фонетический анализ слова.

Способы обозначения [й'], мягкости согласных.

Основные выразительные средства фонетики.

Прописные и строчные буквы.

Интонация, её функции. Основные элементы интонации.

Орфография

Орфография как раздел лингвистики.

Понятие «орфограмма». Буквенные и небуквенные орфограммы.

Правописание разделительных **ъ** и **ь**.

Лексикология

Лексикология как раздел лингвистики.

Основные способы толкования лексического значения слова (подбор однокоренных слов; подбор синонимов и антонимов); основные способы разъяснения значения слова (по контексту, с помощью толкового словаря).

Слова однозначные и многозначные. Прямое и переносное значения слова. Тематические группы слов. Обозначение родовых и видовых понятий.

Синонимы. Антонимы. Омонимы. Паронимы.

Разные виды лексических словарей (толковый словарь, словари синонимов, антонимов, омонимов, паронимов) и их роль в овладении словарным богатством родного языка.

Лексический анализ слов (в рамках изученного).

Морфемика. Орфография

Морфемика как раздел лингвистики.

Морфема как минимальная значимая единица языка. Основа слова. Виды морфем (корень, приставка, суффикс, окончание).

Чередование звуков в морфемах (в том числе чередование гласных с нулём звука).

Морфемный анализ слов.

Уместное использование слов с суффиксами оценки в собственной речи.

Правописание корней с безударными проверяемыми, непроверяемыми гласными (в рамках изученного).

Правописание корней с проверяемыми, непроверяемыми, -непроизносимыми согласными (в рамках изученного).

Правописание **ё** – **о** после шипящих в корне слова.

Правописание неизменяемых на письме приставок и приставок на **-з (-с)**.

Правописание **ы** – **и** после приставок.

Правописание **ы** – **и** после **ц**.

Орфографический анализ слова (в рамках изученного).

Морфология. Культура речи. Орфография

Морфология как раздел грамматики. Грамматическое значение слова.

Части речи как лексико-грамматические разряды слов. Система частей речи в русском языке. Самостоятельные и служебные части речи.

Имя существительное

Имя существительное как часть речи. Общее грамматическое значение, морфологические признаки и синтаксические функции имени существительного. Роль имени существительного в речи.

Лексико-грамматические разряды имён существительных по значению, имена существительные собственные и нарицательные; имена существительные одушевлённые и неодушевлённые.

Род, число, падеж имени существительного.

Имена существительные общего рода.

Имена существительные, имеющие форму только единственного или только множественного числа.

Типы склонения имён существительных. Разносклоняемые имена существительные. Несклоняемые имена существительные.

Морфологический анализ имён существительных.

Нормы произношения, нормы постановки ударения, нормы словоизменения имён существительных.

Правописание собственных имён существительных.

Правописание **ь** на конце имён существительных после шипящих.

Правописание безударных окончаний имён существительных.

Правописание **о** – **е (ё)** после шипящих и **ц** в суффиксах и окончаниях имён существительных.

Правописание суффиксов **-чик-** – **-щик-**; **-ек-** – **-ик-** (**-чик-**) имён существительных.

Правописание корней с чередованием **а** // **о**: **-лаг-** – **-лож-**; **-раст-** – **-ращ-** – **-рос-**; **-гар-** – **-гор-**, **-зар-** – **-зор-**; **-клан-** – **-клон-**, **-скак-** – **-скоч-**.

Слитное и раздельное написание **не** с именами существительными.

Орфографический анализ имён существительных (в рамках изученного).

Имя прилагательное

Имя прилагательное как часть речи. Общее грамматическое значение, морфологические признаки и синтаксические функции имени прилагательного. Роль имени прилагательного в речи.

Имена прилагательные полные и краткие, их синтаксические функции.

Склонение имён прилагательных.

Морфологический анализ имён прилагательных (в рамках изученного).

Нормы словоизменения, произношения имён прилагательных, постановки ударения (в рамках изученного).

Правописание безударных окончаний имён прилагательных.

Правописание **о** – **е** после шипящих и **ц** в суффиксах и окончаниях имён прилагательных.

Правописание кратких форм имён прилагательных с основой на шипящий.

Слитное и раздельное написание **не** с именами прилагательными.

Орфографический анализ имён прилагательных (в рамках изученного).

Глагол

Глагол как часть речи. Общее грамматическое значение, морфологические признаки и синтаксические функции глагола. Роль глагола в словосочетании и предложении, в речи.

Глаголы совершенного и несовершенного вида, возвратные и невозвратные.

Инфинитив и его грамматические свойства. Основа инфинитива, основа настоящего (будущего простого) времени глагола.

Спряжение глагола.

Морфологический анализ глаголов (в рамках изученного).

Нормы словоизменения глаголов, постановки ударения в глагольных формах (в рамках изученного).

Правописание корней с чередованием **е // и**: **-бер-** – **-бир-**, **-блест-** – **-блист-**, **-дер-** – **-дир-**, **-жег-** – **-жиг-**, **-мер-** – **-мир-**, **-пер-** – **-пир-**, **-стел-** – **-стил-**, **-тер-** – **-тир-**.

Использование **ь** как показателя грамматической формы в инфинитиве, в форме 2-го лица единственного числа после шипящих.

Правописание **-тся** и **-ться** в глаголах, суффиксов **-ова-** – **-ева-**, **-ыва-** – **-ива-**.

Правописание безударных личных окончаний глагола.

Правописание гласной перед суффиксом **-л-** в формах прошедшего времени глагола.

Слитное и раздельное написание **не** с глаголами.

Орфографический анализ глаголов (в рамках изученного).

Синтаксис. Культура речи. Пунктуация

Синтаксис как раздел грамматики. Словосочетание и предложение как единицы синтаксиса.

Словосочетание и его признаки. Основные виды словосочетаний по морфологическим свойствам главного слова (именные, глагольные, наречные). Средства связи слов в словосочетании.

Синтаксический анализ словосочетания.

Предложение и его признаки. Виды предложений по цели высказывания и эмоциональной окраске. Смысловые и интонационные особенности повествовательных, вопросительных, побудительных; восклицательных и невосклицательных предложений.

Главные члены предложения (грамматическая основа). Подлежащее и способы его выражения: именем существительным или местоимением в именительном падеже, сочетанием имени существительного в форме именительного падежа с существительным или местоимением в форме творительного падежа с предлогом; сочетанием имени числительного в форме именительного падежа с существительным в форме родительного падежа. Сказуемое и способы его выражения: глаголом, именем существительным, именем прилагательным.

Тире между подлежащим и сказуемым.

Предложения распространённые и нераспространённые. Второстепенные члены предложения: определение, дополнение, обстоятельство. Определение и типичные средства его выражения. Дополнение (прямое и косвенное) и типичные средства его выражения. Обстоятельство, типичные средства его выражения, виды обстоятельств по значению (времени, места, образа действия, цели, причины, меры и степени, условия, уступки).

Простое осложнённое предложение. Однородные члены предложения, их роль в речи. Особенности интонации предложений с однородными членами. Предложения с однородными членами (без союзов, с одиночным союзом **и**, союзами **а**, **но**, **однако**, **зато**, **да** (в значении **и**), **да** (в значении **но**). Предложения с обобщающим словом при однородных членах.

Предложения с обращением, особенности интонации. Обращение и средства его выражения.

Синтаксический анализ простого и простого осложнённого предложений.

Пунктуационное оформление предложений, осложнённых однородными членами, связанными бессоюзной связью, одиночным союзом **и**, союзами **а**, **но**, **однако**, **зато**, **да** (в значении **и**), **да** (в значении **но**).

Предложения простые и сложные. Сложные предложения с бессоюзной и союзной связью. Предложения сложносочинённые и сложноподчинённые (общее представление, практическое усвоение).

Пунктуационное оформление сложных предложений, состоящих из частей, связанных бессоюзной связью и союзами **и**, **но**, **а**, **однако**, **зато**, **да**.

Предложения с прямой речью.

Пунктуационное оформление предложений с прямой речью.

Диалог.

Пунктуационное оформление диалога на письме.

Пунктуация как раздел лингвистики.

Пунктуационный анализ предложения (в рамках изученного).

6 КЛАСС

Общие сведения о языке

Русский язык – государственный язык Российской Федерации и язык межнационального общения.

Понятие о литературном языке.

Язык и речь

Монолог-описание, монолог-повествование, монолог-рассуждение; сообщение на лингвистическую тему.

Виды диалога: побуждение к действию, обмен мнениями.

Текст

Смысловый анализ текста: его композиционных особенностей, микротем и абзацев, способов и средств связи предложений в тексте; использование языковых средств выразительности (в рамках изученного).

Информационная переработка текста. План текста (простой, сложный; назывной, вопросный); главная и второстепенная -информация текста; пересказ текста.

Описание как тип речи.

Описание внешности человека.

Описание помещения.

Описание природы.

Описание местности.

Описание действий.

Функциональные разновидности языка

Официально-деловой стиль. Заявление. Расписка. Научный стиль. Словарная статья. Научное сообщение.

СИСТЕМА ЯЗЫКА

Лексикология. Культура речи

Лексика русского языка с точки зрения её происхождения: исконно русские и заимствованные слова.

Лексика русского языка с точки зрения принадлежности к активному и пассивному запасу: неологизмы, устаревшие слова (историзмы и архаизмы).

Лексика русского языка с точки зрения сферы употребления: общеупотребительная лексика и лексика ограниченного употребления (диалектизмы, термины, профессионализмы, жарго-низмы).

Стилистические пласты лексики: стилистически нейтральная, высокая и сниженная лексика.

Лексический анализ слов.

Фразеологизмы. Их признаки и значение.

Употребление лексических средств в соответствии с ситуацией общения.

Оценка своей и чужой речи с точки зрения точного, уместного и выразительного словоупотребления.

Эпитеты, метафоры, олицетворения.

Лексические словари.

Словообразование. Культура речи. Орфография

Формообразующие и словообразующие морфемы.

Производящая основа.

Основные способы образования слов в русском языке (приставочный, суффиксальный, приставочно-суффиксальный, бессуффиксный, сложение, переход из одной части речи в другую).

Понятие об этимологии (общее представление).

Морфемный и словообразовательный анализ слов.

Правописание сложных и сложносокращённых слов.

Правописание корня **-кас-** – **-кос-** с чередованием **а // о**, гласных в приставках **пре-** и **при-**.

Орфографический анализ слов (в рамках изученного).

Морфология. Культура речи. Орфография

Имя существительное

Особенности словообразования.

Нормы произношения имён существительных, нормы постановки ударения (в рамках изученного).

Нормы словоизменения имён существительных.

Морфологический анализ имён существительных.
 Правила слитного и дефисного написания **пол-** и **полу-** со словами.
 Орфографический анализ имён существительных (в рамках изученного).

Имя прилагательное

Качественные, относительные и притяжательные имена прилагательные.
 Степени сравнения качественных имён прилагательных.
 Словообразование имён прилагательных.
 Морфологический анализ имён прилагательных.
 Правописание **н** и **nn** в именах прилагательных.
 Правописание суффиксов **-к-** и **-ск-** имён прилагательных.
 Правописание сложных имён прилагательных.
 Нормы произношения имён прилагательных, нормы ударения (в рамках изученного).
 Орфографический анализ имени прилагательного (в рамках изученного).

Имя числительное

Общее грамматическое значение имени числительного. Синтаксические функции имён числительных.

Разряды имён числительных по значению: количественные (целые, дробные, собирательные), порядковые числительные.

Разряды имён числительных по строению: простые, сложные, составные числительные.

Словообразование имён числительных.

Склонение количественных и порядковых имён числительных.

Правильное образование форм имён числительных.

Правильное употребление собирательных имён числительных.

Морфологический анализ имён числительных.

Правила правописания имён числительных: написание **ь** в именах числительных; написание двойных согласных; слитное, раздельное, дефисное написание числительных; правила правописания окончаний числительных.

Орфографический анализ имён числительных (в рамках изученного).

Местоимение

Общее грамматическое значение местоимения. Синтаксические функции местоимений.

Разряды местоимений: личные, возвратное, вопросительные, относительные, указательные, притяжательные, неопределённые, отрицательные, определительные.

Склонение местоимений.

Словообразование местоимений.

Морфологический анализ местоимений.

Употребление местоимений в соответствии с требованиями русского речевого этикета, в том числе местоимения 3-го лица в соответствии со смыслом предшествующего текста (устранение двусмысленности, неточности); притяжательные и указательные местоимения как средства связи предложений в тексте.

Правила правописания местоимений: правописание место-имений с **не** и **ни**; слитное, раздельное и дефисное написание местоимений.

Орфографический анализ местоимений (в рамках изученного).

Глагол

Переходные и непереходные глаголы.

Разноспрягаемые глаголы.

Безличные глаголы. Использование личных глаголов в безличном значении.

Изъявительное, условное и повелительное наклонения глагола.

Нормы ударения в глагольных формах (в рамках изученного).

Нормы словоизменения глаголов.

Видо-временная соотнесённость глагольных форм в тексте.

Морфологический анализ глаголов.

Использование **ь** как показателя грамматической формы в повелительном наклонении глагола.

Орфографический анализ глаголов (в рамках изученного).

7 КЛАСС

Общие сведения о языке

Русский язык как развивающееся явление. Взаимосвязь -языка, культуры и истории народа.

Язык и речь

Монолог-описание, монолог-рассуждение, монолог-повествование.

Виды диалога: побуждение к действию, обмен мнениями, запрос информации, сообщение информации.

Текст

Текст как речевое произведение. Основные признаки текста (обобщение).

Структура текста. Абзац.

Информационная переработка текста: план текста (простой, сложный; назывной, вопросный, тезисный); главная и второстепенная информация текста.

Способы и средства связи предложений в тексте (обобщение).

Языковые средства выразительности в тексте: фонетические (звукопись), словообразовательные, лексические (обобщение).

Рассуждение как функционально-смысловой тип речи.

Структурные особенности текста-рассуждения.

Смысловой анализ текста: его композиционных особенностей, микротем и абзацев, способов и средств связи предложений в тексте; использование языковых средств выразительности (в рамках изученного).

Функциональные разновидности языка

Понятие о функциональных разновидностях языка: разговорная речь, функциональные стили (научный, публицистический, официально-деловой), язык художественной литературы.

Публицистический стиль. Сфера употребления, функции, языковые особенности.

Жанры публицистического стиля (репортаж, заметка, интервью).

Употребление языковых средств выразительности в текстах публицистического стиля.

Официально-деловой стиль. Сфера употребления, функции, языковые особенности. Инструкция.

СИСТЕМА ЯЗЫК

Морфология. Культура речи. Орфография.

Морфология как раздел науки о языке (обобщение).

Причастие

Причастия как особая форма глагола. Признаки глагола и имени прилагательного в причастии. Синтаксические функции причастия, роль в речи.

Причастный оборот. Знаки препинания в предложениях с причастным оборотом.

Действительные и страдательные причастия.

Полные и краткие формы страдательных причастий.

Причастия настоящего и прошедшего времени. Склонение причастий. Правописание падежных окончаний причастий. Созвучные причастия и имена прилагательные (**висящий — висячий, горящий — горячий**). Ударение в некоторых формах причастий.

Морфологический анализ причастий.

Правописание гласных в суффиксах причастий. Правописание **н** и **нн** в суффиксах причастий и отглагольных имён прилагательных.

Слитное и раздельное написание **не** с причастиями.

Орфографический анализ причастий (в рамках изученного).

Синтаксический и пунктуационный анализ предложений с причастным оборотом (в рамках изученного).

Деепричастие

Деепричастия как особая группа слов. форма глагола. Признаки глагола и наречия в деепричастии. Синтаксическая функция деепричастия, роль в речи.

Деепричастный оборот. Знаки препинания в предложениях с одиночным деепричастием и деепричастным оборотом. Правильное построение предложений с одиночными деепричастиями и деепричастными оборотами.

Деепричастия совершенного и несовершенного вида. Постановка ударения в деепричастиях.

Морфологический анализ деепричастий.

Правописание гласных в суффиксах деепричастий. Слитное и раздельное написание **не** с деепричастиями.

Орфографический анализ деепричастий (в рамках изученного).

Синтаксический и пунктуационный анализ предложений с деепричастным оборотом (в рамках изученного).

Наречие

Общее грамматическое значение наречий. Синтаксические свойства наречий. Роль в речи.

Разряды наречий по значению. Простая и составная формы сравнительной и превосходной степеней сравнения наречий. Нормы постановки ударения в наречиях, нормы произношения наречий. Нормы образования степеней сравнения наречий.

Словообразование наречий.

Морфологический анализ наречий.

Правописание наречий: слитное, раздельное, дефисное написание; слитное и раздельное написание **не** с наречиями; **н** и **ни** в наречиях на **-о** (**-е**); правописание суффиксов **-а** и **-о** наречий с приставками **из-**, **до-**, **с-**, **в-**, **на-**, **за-**; употребление **ь** после шипящих на конце наречий; правописание суффиксов наречий **-о** и **-е** после шипящих.

Орфографический анализ наречий (в рамках изученного).

Слова категории состояния

Вопрос о словах категории состояния в системе частей речи.

Общее грамматическое значение, морфологические признаки и синтаксическая функция слов категории состояния. Роль слов категории состояния в речи.

Служебные части речи

Общая характеристика служебных частей речи. Отличие самостоятельных частей речи от служебных.

Предлог

Предлог как служебная часть речи. Грамматические функции предлогов.

Разряды предлогов по происхождению: предлоги производные и непроизводные. Разряды предлогов по строению: предлоги простые и составные.

Морфологический анализ предлогов.

Нормы употребления имён существительных и местоимений с предлогами. Правильное использование предлогов **из** – **с**, **в** – **на**. Правильное образование предложно-падежных форм с предлогами **по**, **благодаря**, **согласно**, **вопреки**, **наперерез**.

Правописание производных предлогов.

Союз

Союз как служебная часть речи. Союз как средство связи однородных членов предложения и частей сложного предложения.

Разряды союзов по строению: простые и составные. Правописание составных союзов. Разряды союзов по значению: сочинительные и подчинительные. Одиночные, двойные и повторяющиеся сочинительные союзы.

Морфологический анализ союзов.

Правописание союзов.

Знаки препинания в сложных союзных предложениях (в рамках изученного). Знаки препинания в предложениях с союзом **и**, связывающим однородные члены и части сложного предложения.

Частица

Частица как служебная часть речи. Роль частиц в передаче различных оттенков значения в слове и тексте, в образовании форм глагола. Употребление частиц в предложении и тексте в соответствии с их значением и стилистической окраской. Интонационные особенности предложений с частицами.

Разряды частиц по значению и употреблению: формообразующие, отрицательные, модальные.

Морфологический анализ частиц.

Смысловые различия частиц **не** и **ни**. Использование частиц **не** и **ни** в письменной речи. Различение приставки **не-** и частицы **не**. Слитное и раздельное написание **не** с разными частями речи (обобщение).

Правописание частиц **бы, ли, же** с другими словами. Дефисное написание частиц **-то, -таки, -ка**.

Междометия и звукоподражательные слова

Междометия как особая группа слов.

Разряды междометий по значению (выражающие чувства, побуждающие к действию, этикетные междометия); междометия производные и непроизводные.

Морфологический анализ междометий.

Звукоподражательные слова.

Использование междометий и звукоподражательных слов в разговорной и художественной речи как средства создания экспрессии. Интонационное и пунктуационное выделение междометий и звукоподражательных слов в предложении.

Омонимия слов разных частей речи. Грамматическая омонимия. Использование грамматических омонимов в речи.

8 КЛАСС

Общие сведения о языке

Русский язык в кругу других славянских языков.

Язык и речь

Монолог-описание, монолог-рассуждение, монолог-повествование; выступление с научным сообщением.

Диалог.

Текст

Текст и его основные признаки.

Особенности функционально-смысловых типов речи (повествование, описание, рассуждение).

Информационная переработка текста: извлечение информации из различных источников; использование лингвистических словарей; тезисы, конспект.

Функциональные разновидности языка

Официально-деловой стиль. Сфера употребления, функции, языковые особенности.

Жанры официально-делового стиля (заявление, объяснительная записка, автобиография, характеристика).

Научный стиль. Сфера употребления, функции, языковые особенности.

Жанры научного стиля (реферат, доклад на научную тему). Сочетание различных функциональных разновидностей языка в тексте, средства связи предложений в тексте.

СИСТЕМА ЯЗЫКА

Синтаксис. Культура речи. Пунктуация

Синтаксис как раздел лингвистики.

Словосочетание и предложение как единицы синтаксиса.

Пунктуация. Функции знаков препинания.

Словосочетание

Основные признаки словосочетания.

Виды словосочетаний по морфологическим свойствам главного слова: глагольные, именные, наречные.

Типы подчинительной связи слов в словосочетании: согласование, управление, примыкание.

Синтаксический анализ словосочетаний.

Грамматическая синонимия словосочетаний.

Нормы построения словосочетаний.

Предложение

Предложение. Основные признаки предложения: смысловая и интонационная законченность, грамматическая оформленность.

Виды предложений по цели высказывания (повествовательные, вопросительные, побудительные) и по эмоциональной окраске (восклицательные, невосклицательные). Их интонационные и смысловые особенности.

Употребление языковых форм выражения побуждения в побудительных предложениях.
Средства оформления предложения в устной и письменной речи (интонация, логическое ударение, знаки препинания).

Виды предложений по количеству грамматических основ (простые, сложные).

Виды простых предложений по наличию главных членов (двусоставные, односоставные).

Виды предложений по наличию второстепенных членов (распространённые, нераспространённые).

Предложения полные и неполные.

Употребление неполных предложений в диалогической речи, соблюдение в устной речи интонации неполного предложения.

Грамматические, интонационные и пунктуационные особенности предложений со словами **да**, **нет**.

Нормы построения простого предложения, использования инверсии.

Двусоставное предложение

Главные члены предложения

Подлежащее и сказуемое как главные члены предложения.

Способы выражения подлежащего.

Виды сказуемого (простое глагольное, составное глагольное, составное именное) и способы его выражения.

Тире между подлежащим и сказуемым.

Нормы согласования сказуемого с подлежащим, выраженным словосочетанием, сложносокращёнными словами, словами **большинство** – **меньшинство**, количественными сочетаниями.

Второстепенные члены предложения

Второстепенные члены предложения, их виды.

Определение как второстепенный член предложения. Определения согласованные и несогласованные.

Приложение как особый вид определения.

Дополнение как второстепенный член предложения.

Дополнения прямые и косвенные.

Обстоятельство как второстепенный член предложения. Виды обстоятельств (места, времени, причины, цели, образа действия, меры и степени, условия, уступки).

Односоставные предложения

Односоставные предложения, их грамматические признаки.

Грамматические различия односоставных предложений и двусоставных неполных предложений.

Виды односоставных предложений: назывные, определённо-личные, неопределённо-личные, обобщённо-личные, безличные предложения.

Синтаксическая синонимия односоставных и двусоставных предложений.

Употребление односоставных предложений в речи.

Простое осложнённое предложение

Предложения с однородными членами

Однородные члены предложения, их признаки, средства связи. Союзная и бессоюзная связь однородных членов предложения.

Однородные и неоднородные определения.

Предложения с обобщающими словами при однородных членах.

Нормы построения предложений с однородными членами, связанными двойными союзами **не только... но и**, **как... так и**.

Правила постановки знаков препинания в предложениях с однородными членами, связанными попарно, с помощью повторяющихся союзов (**и... и**, **или... или**, **либо... либо**, **ни... ни**, **то... то**).

Правила постановки знаков препинания в предложениях с обобщающими словами при однородных членах.

Правила постановки знаков препинания в простом и сложном предложениях с союзом **и**.

Предложения с обособленными членами

Обособление. Виды обособленных членов предложения (обособленные определения, обособленные приложения, обособленные обстоятельства, обособленные дополнения).

Уточняющие члены предложения, пояснительные и при-соединительные конструкции.

Правила постановки знаков препинания в предложениях со сравнительным оборотом; правила обособления согласованных и несогласованных определений (в том числе приложений), дополнений, обстоятельств, уточняющих членов, пояснительных и присоединительных конструкций.

Предложения с обращениями, вводными и вставными конструкциями

Обращение. Основные функции обращения. Распространённое и нераспространённое обращение.

Вводные конструкции.

Группы вводных конструкций по значению (вводные слова со значением различной степени уверенности, различных чувств, источника сообщения, порядка мыслей и их связи, способа оформления мыслей).

Вставные конструкции.

Омонимия членов предложения и вводных слов, словосочетаний и предложений.

Нормы построения предложений с вводными словами и предложениями, вставными конструкциями, обращениями (распространёнными и нераспространёнными), междометиями.

Правила постановки знаков препинания в предложениях с вводными и вставными конструкциями, обращениями и междометиями.

Синтаксический и пунктуационный анализ простых предложений.

9 КЛАСС

Общие сведения о языке

Роль русского языка в Российской Федерации.

Русский язык в современном мире.

Язык и речь

Речь устная и письменная, монологическая и диалогическая, полилог (повторение).

Виды речевой деятельности: говорение, письмо, аудирование, чтение (повторение).

Виды аудирования: выборочное, ознакомительное, детальное.

Виды чтения: изучающее, ознакомительное, просмотровое, поисковое.

Создание устных и письменных высказываний разной коммуникативной направленности в зависимости от темы и условий общения, с опорой на жизненный и читательский опыт, на иллюстрации, фотографии, сюжетную картину (в том числе сочинения-миниатюры).

Подробное, сжатое, выборочное изложение прочитанного или прослушанного текста.

Соблюдение орфоэпических, лексических, грамматических, стилистических норм русского литературного языка; орфографических, пунктуационных правил в речевой практике при создании устных и письменных высказываний.

Приёмы работы с учебной книгой, лингвистическими словарями, справочной литературой.

Текст

Сочетание разных функционально-смысловых типов речи в тексте, в том числе сочетание элементов разных функциональных разновидностей языка в художественном произведении.

Особенности употребления языковых средств выразительности в текстах, принадлежащих к различным функционально-смысловым типам речи.

Информационная переработка текста.

Функциональные разновидности языка

Функциональные разновидности современного русского языка: разговорная речь; функциональные стили: научный (научно-учебный), публицистический, официально-деловой; язык художественной литературы (повторение, обобщение).

Научный стиль. Сфера употребления, функции, типичные ситуации речевого общения, задачи речи, языковые средства, характерные для научного стиля. Тезисы, конспект, реферат, рецензия.

Язык художественной литературы и его отличие от других разновидностей современного русского языка. Основные признаки художественной речи: образность, широкое использование изобразительно-

выразительных средств, а также языковых средств других функциональных разновидностей языка.

Основные изобразительно-выразительные средства русского языка, их использование в речи (метафора, эпитет, сравнение, гиперболы, олицетворение и др.).

Синтаксис. Культура речи. Пунктуация

Сложное предложение

Понятие о сложном предложении (повторение).

Классификация сложных предложений.

Смысловое, структурное и интонационное единство частей сложного предложения.

Сложносочинённое предложение

Понятие о сложносочинённом предложении, его строении.

Виды сложносочинённых предложений. Средства связи частей сложносочинённого предложения.

Интонационные особенности сложносочинённых предложений с разными смысловыми отношениями между частями.

Употребление сложносочинённых предложений в речи. Грамматическая синонимия сложносочинённых предложений и простых предложений с однородными членами.

Нормы построения сложносочинённого предложения; правила постановки знаков препинания в сложных предложениях.

Синтаксический и пунктуационный анализ сложносочинённых предложений.

Сложноподчинённое предложение

Понятие о сложноподчинённом предложении. Главная и придаточная части предложения.

Союзы и союзные слова. Различия подчинительных союзов и союзных слов.

Виды сложноподчинённых предложений по характеру смысловых отношений между главной и придаточной частями, структуре, синтаксическим средствам связи.

Грамматическая синонимия сложноподчинённых предложений и простых предложений с обособленными членами.

Сложноподчинённые предложения с придаточными определительными. Сложноподчинённые предложения с придаточными изъяснительными. Сложноподчинённые предложения с придаточными обстоятельственными. Сложноподчинённые предложения с придаточными места, времени. Сложноподчинённые предложения с придаточными причины, цели и следствия. Сложноподчинённые предложения с придаточными условия, уступки. Сложноподчинённые предложения с придаточными образа действия, меры и степени и сравнительными.

Нормы построения сложноподчинённого предложения; место придаточного определительного в сложноподчинённом предложении; построение сложноподчинённого предложения с придаточным изъяснительным, присоединённым к главной части союзом **чтобы**, союзными словами **какой, который**. Типичные грамматические ошибки при построении сложноподчинённых предложений.

Сложноподчинённые предложения с несколькими придаточными. Однородное, неоднородное и последовательное подчинение придаточных частей.

Правила постановки знаков препинания в сложноподчинённых предложениях.

Синтаксический и пунктуационный анализ сложноподчинённых предложений.

Бессоюзное сложное предложение

Понятие о бессоюзном сложном предложении.

Смысловые отношения между частями бессоюзного сложного предложения. Виды бессоюзных сложных предложений. Употребление бессоюзных сложных предложений в речи. Грамматическая синонимия бессоюзных сложных предложений и союзных сложных предложений.

Бессоюзные сложные предложения со значением перечисления. Запятая и точка с запятой в бессоюзном сложном предложении.

Бессоюзные сложные предложения со значением причины, пояснения, дополнения. Двоеточие в бессоюзном сложном предложении.

Бессоюзные сложные предложения со значением противопоставления, времени, условия и следствия, сравнения. Тире в бессоюзном сложном предложении.

Синтаксический и пунктуационный анализ бессоюзных сложных предложений.

Сложные предложения с разными видами союзной и бессоюзной связи

Типы сложных предложений с разными видами связи.

Синтаксический и пунктуационный анализ сложных предложений с разными видами союзной и бессоюзной связи.

Прямая и косвенная речь

Прямая и косвенная речь. Синонимия предложений с прямой и косвенной речью.

Цитирование. Способы включения цитат в высказывание.

Нормы построения предложений с прямой и косвенной речью; правила постановки знаков препинания в предложениях с косвенной речью, с прямой речью, при цитировании.

Применение знаний по синтаксису и пунктуации в практике правописания.

ПЛАНИРУЕМЫЕ ОБРАЗОВАТЕЛЬНЫЕ РЕЗУЛЬТАТЫ

ЛИЧНОСТНЫЕ РЕЗУЛЬТАТЫ

Личностные результаты освоения программы по русскому языку на уровне основного общего образования достигаются в единстве учебной и воспитательной деятельности в соответствии с традиционными российскими социокультурными и духовно-нравственными ценностями, принятыми в обществе правилами и нормами поведения и способствуют процессам самопознания, самовоспитания и саморазвития, формирования внутренней позиции личности.

В результате изучения русского языка на уровне основного общего образования у обучающегося будут сформированы **следующие личностные результаты:**

1) гражданского воспитания:

готовность к выполнению обязанностей гражданина и реализации его прав, уважение прав, свобод и законных интересов других людей, активное участие в жизни семьи, образовательной организации, местного сообщества, родного края, страны, в том числе в сопоставлении с ситуациями, отражёнными в литературных произведениях, написанных на русском языке;

неприятие любых форм экстремизма, дискриминации; понимание роли различных социальных институтов в жизни человека;

представление об основных правах, свободах и обязанностях гражданина, социальных нормах и правилах межличностных отношений в поликультурном и многоконфессиональном обществе, формируемое в том числе на основе примеров из литературных произведений, написанных на русском языке;

готовность к разнообразной совместной деятельности, стремление к взаимопониманию и взаимопомощи, активное участие в школьном самоуправлении;

готовность к участию в гуманитарной деятельности (помощь людям, нуждающимся в ней; волонтерство);

2) патриотического воспитания:

осознание российской гражданской идентичности в поликультурном и многоконфессиональном обществе, понимание роли русского языка как государственного языка Российской Федерации и языка межнационального общения народов России, проявление интереса к познанию русского языка, к истории и культуре Российской Федерации, культуре своего края, народов России, ценностное отношение к русскому языку, к достижениям своей Родины – России, к науке, искусству, боевым подвигам и трудовым достижениям народа, в том числе отражённым в художественных произведениях, уважение к символам России, государственным праздникам, историческому и природному наследию и памятникам, традициям разных народов, проживающих в родной стране;

3) духовно-нравственного воспитания:

ориентация на моральные ценности и нормы в ситуациях нравственного выбора, готовность оценивать своё поведение, в том числе речевое, и поступки,

а также поведение и поступки других людей с позиции нравственных и правовых норм с учётом осознания последствий поступков; активное неприятие асоциальных поступков, свобода и ответственность личности в условиях индивидуального и общественного пространства;

4) эстетического воспитания:

восприимчивость к разным видам искусства, традициям и творчеству своего и других народов,

понимание эмоционального воздействия искусства, осознание важности художественной культуры как средства коммуникации и самовыражения;

осознание важности русского языка как средства коммуникации и самовыражения; понимание ценности отечественного и мирового искусства, роли этнических культурных традиций и народного творчества, стремление к самовыражению в разных видах искусства;

5) физического воспитания, формирования культуры здоровья и эмоционального благополучия:

осознание ценности жизни с опорой на собственный жизненный и читательский опыт, ответственное отношение к своему здоровью и установка на здоровый образ жизни (здоровое питание, соблюдение гигиенических правил, рациональный режим занятий и отдыха, регулярная физическая активность);

осознание последствий и неприятие вредных привычек (употребление алкоголя, наркотиков, курение) и иных форм вреда для физического и психического здоровья, соблюдение правил безопасности, в том числе навыки безопасного поведения в информационно-коммуникационной сети «Интернет» в процессе школьного языкового образования;

способность адаптироваться к стрессовым ситуациям и меняющимся социальным, информационным и природным условиям, в том числе осмысляя собственный опыт и выстраивая дальнейшие цели;

умение принимать себя и других, не осуждая;

умение осознавать своё эмоциональное состояние и эмоциональное состояние других, использовать адекватные языковые средства для выражения своего состояния, в том числе опираясь на примеры из литературных произведений, написанных на русском языке, сформированность навыков рефлексии, признание своего права на ошибку и такого же права другого человека;

б) трудового воспитания:

установка на активное участие в решении практических задач (в рамках семьи, школы, города, края) технологической и социальной направленности, способность инициировать, планировать и самостоятельно выполнять такого рода деятельность;

интерес к практическому изучению профессий и труда различного рода, в том числе на основе применения изучаемого предметного знания и ознакомления с деятельностью филологов, журналистов, писателей, уважение к труду и результатам трудовой деятельности, осознанный выбор и построение индивидуальной траектории образования и жизненных планов с учётом личных и общественных интересов и потребностей;

умение рассказать о своих планах на будущее;

7) экологического воспитания:

ориентация на применение знаний из области социальных и естественных наук для решения задач в области окружающей среды, планирования поступков и оценки их возможных последствий для окружающей среды, умение точно, логично выражать свою точку зрения на экологические проблемы;

повышение уровня экологической культуры, осознание глобального характера экологических проблем и путей их решения, активное неприятие действий, приносящих вред окружающей среде, в том числе сформированное при знакомстве с литературными произведениями, поднимающими экологические проблемы, осознание своей роли как гражданина и потребителя в условиях взаимосвязи природной, технологической и социальной сред, готовность к участию в практической деятельности экологической направленности;

8) ценности научного познания:

ориентация в деятельности на современную систему научных представлений об основных закономерностях развития человека, природы и общества, взаимосвязях человека с природной и социальной средой, закономерностях развития языка, овладение языковой и читательской культурой, навыками чтения как средства познания мира, овладение основными навыками исследовательской деятельности, установка на осмысление опыта, наблюдений, поступков и стремление совершенствовать пути достижения индивидуального и коллективного благополучия;

9) адаптации обучающегося к изменяющимся условиям социальной и природной среды:

освоение обучающимися социального опыта, основных социальных ролей, норм и правил общественного поведения, форм социальной жизни в группах и сообществах, включая семью, группы, сформированные по профессиональной деятельности, а также в рамках социального взаимодействия с людьми из другой культурной среды;

потребность во взаимодействии в условиях неопределённости, открытость опыту и знаниям других, потребность в действии в условиях неопределённости, в повышении уровня своей компетентности через

практическую деятельность, в том числе умение учиться у других людей, получать в совместной деятельности новые знания, навыки и компетенции из опыта других, необходимость в формировании новых знаний, умений связывать образы, формулировать идеи, понятия, гипотезы об объектах и явлениях, в том числе ранее неизвестных, осознание дефицита собственных знаний и компетенций, планирование своего развития, умение оперировать основными понятиями, терминами и представлениями в области концепции устойчивого развития, анализировать и выявлять взаимосвязь природы, общества и экономики, оценивать свои действия с учётом влияния на окружающую среду, достижения целей и преодоления вызовов, возможных глобальных последствий;

способность осознать стрессовую ситуацию, оценивать происходящие изменения и их последствия, опираясь на жизненный, речевой и читательский опыт, воспринимать стрессовую ситуацию как вызов, требующий контрмер; оценивать ситуацию стресса, корректировать принимаемые решения и действия; формулировать и оценивать риски и последствия, формировать опыт, уметь находить позитивное в сложившейся ситуации, быть готовым действовать в отсутствие гарантий успеха.

МЕТАПРЕДМЕТНЫЕ РЕЗУЛЬТАТЫ

В результате изучения русского языка на уровне основного общего образования у обучающегося будут сформированы **следующие метапредметные результаты**: познавательные универсальные учебные действия, коммуникативные универсальные учебные действия, регулятивные универсальные учебные действия, совместная деятельность.

У обучающегося будут сформированы следующие **базовые логические действия как часть познавательных универсальных учебных действий**:

выявлять и характеризовать существенные признаки языковых единиц, языковых явлений и процессов;

устанавливать существенный признак классификации языковых единиц (явлений), основания для обобщения и сравнения, критерии проводимого анализа, классифицировать языковые единицы по существенному признаку;

выявлять закономерности и противоречия в рассматриваемых фактах, данных и наблюдениях, предлагать критерии для выявления закономерностей и противоречий;

выявлять дефицит информации текста, необходимой для решения поставленной учебной задачи;

выявлять причинно-следственные связи при изучении языковых процессов, делать выводы с использованием дедуктивных и индуктивных умозаключений, умозаключений по аналогии, формулировать гипотезы о взаимосвязях;

самостоятельно выбирать способ решения учебной задачи при работе с разными типами текстов, разными единицами языка, сравнивая варианты решения и выбирая оптимальный вариант с учётом самостоятельно выделенных критериев.

У обучающегося будут сформированы следующие **базовые исследовательские действия как часть познавательных универсальных учебных действий**:

использовать вопросы как исследовательский инструмент познания в языковом образовании;

формулировать вопросы, фиксирующие несоответствие между реальным и желательным состоянием ситуации, и самостоятельно устанавливать искомое и данное;

формировать гипотезу об истинности собственных суждений и суждений других, аргументировать свою позицию, мнение;

составлять алгоритм действий и использовать его для решения учебных задач;

проводить по самостоятельно составленному плану небольшое исследование по установлению особенностей языковых единиц, процессов, причинно-следственных связей и зависимостей объектов между собой;

оценивать на применимость и достоверность информацию, полученную в ходе лингвистического исследования (эксперимента);

самостоятельно формулировать обобщения и выводы по результатам проведённого наблюдения, исследования, владеть инструментами оценки достоверности полученных выводов и обобщений;

прогнозировать возможное дальнейшее развитие процессов, событий

и их последствия в аналогичных или сходных ситуациях, а также выдвигать предположения об их развитии в новых условиях и контекстах.

У обучающегося будут сформированы следующие **умения работать с информацией как часть познавательных универсальных учебных действий**:

применять различные методы, инструменты и запросы при поиске и отборе информации с учётом

предложенной учебной задачи и заданных критериев;

выбирать, анализировать, интерпретировать, обобщать и систематизировать информацию, представленную в текстах, таблицах, схемах;

использовать различные виды аудирования и чтения для оценки текста с точки зрения достоверности и применимости содержащейся в нём информации и усвоения необходимой информации с целью решения учебных задач;

использовать смысловое чтение для извлечения, обобщения и систематизации информации из одного или нескольких источников с учётом поставленных целей;

находить сходные аргументы (подтверждающие или опровергающие одну и ту же идею, версию) в различных информационных источниках;

самостоятельно выбирать оптимальную форму представления информации (текст, презентация, таблица, схема) и иллюстрировать решаемые задачи несложными схемами, диаграммами, иной графикой и их комбинациями в зависимости от коммуникативной установки;

оценивать надёжность информации по критериям, предложенным учителем или сформулированным самостоятельно;

эффективно запоминать и систематизировать информацию.

У обучающегося будут сформированы следующие **умения общения как часть коммуникативных универсальных учебных действий**:

воспринимать и формулировать суждения, выражать эмоции в соответствии с условиями и целями общения; выражать себя (свою точку зрения) в диалогах и дискуссиях, в устной монологической речи и в письменных текстах;

распознавать невербальные средства общения, понимать значение социальных знаков;

знать и распознавать предпосылки конфликтных ситуаций и смягчать конфликты, вести переговоры;

понимать намерения других, проявлять уважительное отношение к собеседнику и в корректной форме формулировать свои возражения;

в ходе диалога (дискуссии) задавать вопросы по существу обсуждаемой темы и высказывать идеи, нацеленные на решение задачи и поддержание благожелательности общения;

сопоставлять свои суждения с суждениями других участников диалога, обнаруживать различие и сходство позиций;

публично представлять результаты проведённого языкового анализа, выполненного лингвистического эксперимента, исследования, проекта;

самостоятельно выбирать формат выступления с учётом цели презентации и особенностей аудитории и в соответствии с ним составлять устные и письменные тексты с использованием иллюстративного материала.

У обучающегося будут сформированы следующие **умения самоорганизации как части регулятивных универсальных учебных действий**:

выявлять проблемы для решения в учебных и жизненных ситуациях;

ориентироваться в различных подходах к принятию решений (индивидуальное, принятие решения в группе, принятие решения группой);

самостоятельно составлять алгоритм решения задачи (или его часть), выбирать способ решения учебной задачи с учётом имеющихся ресурсов и собственных возможностей, аргументировать предлагаемые варианты решений;

самостоятельно составлять план действий, вносить необходимые коррективы в ходе его реализации;

делать выбор и брать ответственность за решение.

У обучающегося будут сформированы следующие **умения самоконтроля, эмоционального интеллекта как части регулятивных универсальных учебных действий**:

владеть разными способами самоконтроля (в том числе речевого), самомотивации и рефлексии;

давать адекватную оценку учебной ситуации и предлагать план её изменения;

предвидеть трудности, которые могут возникнуть при решении учебной задачи, и адаптировать решение к меняющимся обстоятельствам;

объяснять причины достижения (недостижения) результата деятельности; понимать причины коммуникативных неудач и уметь предупреждать их, давать оценку приобретённому речевому опыту и корректировать собственную речь с учётом целей и условий общения; оценивать соответствие результата цели и условиям общения;

развивать способность управлять собственными эмоциями и эмоциями других;

выявлять и анализировать причины эмоций; понимать мотивы и намерения другого человека, анализируя речевую ситуацию; регулировать способ выражения собственных эмоций;
 осознанно относиться к другому человеку и его мнению;
 признавать своё и чужое право на ошибку;
 принимать себя и других, не осуждая;
 проявлять открытость;
 осознавать невозможность контролировать всё вокруг.

У обучающегося будут сформированы следующие **умения совместной деятельности**:

понимать и использовать преимущества командной и индивидуальной работы при решении конкретной проблемы, обосновывать необходимость применения групповых форм взаимодействия при решении поставленной задачи;

принимать цель совместной деятельности, коллективно строить действия по её достижению; распределять роли, договариваться, обсуждать процесс и результат совместной работы;

уметь обобщать мнения нескольких людей, проявлять готовность руководить, выполнять поручения, подчиняться;

планировать организацию совместной работы, определять свою роль (с учётом предпочтений и возможностей всех участников взаимодействия), распределять задачи между членами команды, участвовать в групповых формах работы (обсуждения, обмен мнениями, «мозговой штурм» и другие);

выполнять свою часть работы, достигать качественный результат по своему направлению и координировать свои действия с действиями других членов команды;

оценивать качество своего вклада в общий продукт по критериям, самостоятельно сформулированным участниками взаимодействия, сравнивать результаты с исходной задачей и вклад каждого члена команды в достижение результатов, разделять сферу ответственности и проявлять готовность к представлению отчёта перед группой.

ПРЕДМЕТНЫЕ РЕЗУЛЬТАТЫ

5 КЛАСС

Общие сведения о языке

Осознавать богатство и выразительность русского языка, приводить примеры, свидетельствующие об этом.

Знать основные разделы лингвистики, основные единицы языка и речи (звук, морфема, слово, словосочетание, предложение).

Язык и речь

Характеризовать различия между устной и письменной речью, диалогом и монологом, учитывать особенности видов речевой деятельности при решении практико-ориентированных учебных задач и в повседневной жизни.

Создавать устные монологические высказывания объёмом не менее 5 предложений на основе жизненных наблюдений, чтения научно-учебной, художественной и научно-популярной литературы.

Участвовать в диалоге на лингвистические темы (в рамках изученного) и в диалоге/полилоге на основе жизненных наблюдений объёмом не менее 3 реплик.

Владеть различными видами аудирования: выборочным, ознакомительным, детальным – научно-учебных и художественных текстов различных функционально-смысловых типов речи.

Владеть различными видами чтения: просмотровым, ознакомительным, изучающим, поисковым.

Устно пересказывать прочитанный или прослушанный текст объёмом не менее 100 слов.

Понимать содержание прослушанных и прочитанных научно-учебных и художественных текстов различных функционально-смысловых типов речи объёмом не менее 150 слов: устно и письменно формулировать тему и главную мысль текста; формулировать вопросы по содержанию текста и отвечать на них; подробно и сжато передавать в письменной форме содержание исходного текста (для подробного изложения объём исходного текста должен составлять не менее 100 слов; для сжатого изложения – не менее 110 слов).

Осуществлять выбор языковых средств для создания высказывания в соответствии с целью, темой и коммуникативным замыслом.

Соблюдать на письме нормы современного русского литературного языка, в том числе во время

списывания текста объёмом 90–100 слов; словарного диктанта объёмом 15–20 слов; диктанта на основе связного текста объёмом 90–100 слов, составленного с учётом ранее изученных правил правописания (в том числе содержащего изученные в течение первого года обучения орфограммы, пунктограммы и слова с непроверяемыми написаниями); уметь пользоваться разными видами лексических словарей; соблюдать в устной речи и на письме правила речевого этикета.

Текст

Распознавать основные признаки текста; членить текст на композиционно-смысловые части (абзацы); распознавать средства связи предложений и частей текста (формы слова, однокоренные слова, синонимы, антонимы, личные местоимения, повтор слова); применять эти знания при создании собственного текста (устного и письменного).

Проводить смысловый анализ текста, его композиционных особенностей, определять количество микротем и абзацев.

Характеризовать текст с точки зрения его соответствия основным признакам (наличие темы, главной мысли, грамматической связи предложений, цельности и относительной законченности); с точки зрения его принадлежности к функционально-смысловому типу речи.

Использовать знание основных признаков текста, особенностей функционально-смысловых типов речи, функциональных разновидностей языка в практике создания текста (в рамках изученного).

Применять знание основных признаков текста (повествование) в практике его создания.

Создавать тексты-повествования с опорой на жизненный и читательский опыт; тексты с опорой на сюжетную картину (в том числе сочинения-миниатюры объёмом 3 и более предложений; классные сочинения объёмом не менее 70 слов).

Восстанавливать деформированный текст; осуществлять корректуру восстановленного текста с опорой на образец.

Владеть умениями информационной переработки прослушанного и прочитанного научно-учебного, художественного и научно-популярного текстов: составлять план (простой, сложный) с целью дальнейшего воспроизведения содержания текста в устной и письменной форме; передавать содержание текста, в том числе с изменением лица рассказчика; извлекать информацию из различных источников, в том числе из лингвистических словарей и справочной литературы, и использовать её в учебной деятельности.

Представлять сообщение на заданную тему в виде презентации.

Редактировать собственные/созданные другими обучающимися тексты с целью совершенствования их содержания (проверка фактического материала, начальный логический анализ текста – целостность, связность, информативность).

Функциональные разновидности языка

Иметь общее представление об особенностях разговорной речи, функциональных стилей, языка художественной литературы.

Система языка

Фонетика. Графика. Орфоэпия

Характеризовать звуки; понимать различие между звуком и буквой, характеризовать систему звуков.

Проводить фонетический анализ слов.

Использовать знания по фонетике, графике и орфоэпии в практике произношения и правописания слов.

Орфография

Оперировать понятием «орфограмма» и различать буквенные и небуквенные орфограммы при проведении орфографического анализа слова.

Распознавать изученные орфограммы.

Применять знания по орфографии в практике правописания (в том числе применять знание о правописании разделительных **ъ** и **ь**).

Лексикология

Объяснять лексическое значение слова разными способами (подбор однокоренных слов; подбор синонимов и антонимов; определение значения слова по контексту, с помощью толкового словаря).

Распознавать однозначные и многозначные слова, различать прямое и переносное значения слова.

Распознавать синонимы, антонимы, омонимы; различать многозначные слова и омонимы; уметь правильно употреблять слова-паронимы.

Характеризовать тематические группы слов, родовые и видовые понятия.

Проводить лексический анализ слов (в рамках изученного).

Уметь пользоваться лексическими словарями (толковым словарём, словарями синонимов, антонимов, омонимов, паронимов).

Морфемика. Орфография

Характеризовать морфему как минимальную значимую единицу языка.

Распознавать морфемы в слове (корень, приставку, суффикс, окончание), выделять основу слова.

Находить чередование звуков в морфемах (в том числе чередование гласных с нулём звука).

Проводить морфемный анализ слов.

Применять знания по морфемике при выполнении языкового анализа различных видов и в практике правописания неизменяемых приставок и приставок на -з (-с); ы – и после приставок; корней с безударными проверяемыми, непроверяемыми, чередующимися гласными (в рамках изученного); корней с проверяемыми, непроверяемыми, непроизносимыми согласными (в рамках изученного); ё – о после шипящих в корне слова; ы – и после ц.

Проводить орфографический анализ слов (в рамках изученного).

Уместно использовать слова с суффиксами оценки в собственной речи.

Морфология. Культура речи. Орфография

Применять знания о частях речи как лексико-грамматических разрядах слов, о грамматическом значении слова, о системе частей речи в русском языке для решения практико-ориентированных учебных задач.

Распознавать имена существительные, имена прилагательные, глаголы.

Проводить морфологический анализ имён существительных, частичный морфологический анализ имён прилагательных, глаголов.

Проводить орфографический анализ имён существительных, имён прилагательных, глаголов (в рамках изученного).

Применять знания по морфологии при выполнении языкового анализа различных видов и в речевой практике.

Имя существительное

Определять общее грамматическое значение, морфологические признаки и синтаксические функции имени существительного; объяснять его роль в речи.

Определять лексико-грамматические разряды имён существительных.

Различать типы склонения имён существительных, выявлять разносклоняемые и несклоняемые имена существительные.

Проводить морфологический анализ имён существительных.

Соблюдать нормы словоизменения, произношения имён существительных, постановки в них ударения (в рамках изученного), употребления несклоняемых имён существительных.

Соблюдать правила правописания имён существительных: безударных окончаний; о – е (ё) после шипящих и ц в суффиксах и окончаниях; суффиксов **-чик-** – **-щик-**, **-ек-** – **-ик-** (**-чик-**); корней с чередованием а // о: **-лаг-** – **-лож-**; **-раст-** – **-ращ-** – **-рос-**; **-гар-** – **-гор-**, **-зар-** – **-зор-**; **-клан-** – **-клон-**, **-скак-** – **-скокч-**; употребления (неупотребления) **ь** на конце имён существительных после шипящих; слитное и раздельное написание **не** с именами существительными; правописание собственных имён существительных.

Имя прилагательное

Определять общее грамматическое значение, морфологические признаки и синтаксические функции имени прилагательного; объяснять его роль в речи; различать полную и краткую формы имён прилагательных.

Проводить частичный морфологический анализ имён прилагательных (в рамках изученного).

Соблюдать нормы словоизменения, произношения имён прилагательных, постановки в них ударения (в рамках изученного).

Соблюдать правила правописания имён прилагательных: безударных окончаний; **о – е** после шипящих и **ц** в суффиксах и окончаниях; кратких форм имён прилагательных с основой на шипящие; правила слитного и раздельного написания **не** с именами прилагательными.

Глагол

Определять общее грамматическое значение, морфологические признаки и синтаксические функции глагола; объяснять его роль в словосочетании и предложении, а также в речи.

Различать глаголы совершенного и несовершенного вида, возвратные и невозвратные.

Называть грамматические свойства инфинитива (неопределённой формы) глагола, выделять его основу; выделять основу настоящего (будущего простого) времени глагола.

Определять спряжение глагола, уметь спрягать глаголы.

Проводить частичный морфологический анализ глаголов (в рамках изученного).

Соблюдать нормы словоизменения глаголов, постановки ударения в глагольных формах (в рамках изученного).

Соблюдать правила правописания глаголов: корней с чередованием **е // и**; использования **ь** после шипящих как показателя грамматической формы в инфинитиве, в форме 2-го лица единственного числа; **-тся** и **-ться** в глаголах; суффиксов **-ова-** – **-ева-**, **-ыва-** – **-ива-**; личных окончаний глагола, гласной перед суффиксом **-л-** в формах прошедшего времени глагола; слитного и раздельного написания **не** с глаголами.

Синтаксис. Культура речи. Пунктуация

Распознавать единицы синтаксиса (словосочетание и предложение); проводить синтаксический анализ словосочетаний и простых предложений; проводить пунктуационный анализ простых осложнённых и сложных предложений (в рамках изученного); применять знания по синтаксису и пунктуации при выполнении языкового анализа различных видов и в речевой практике.

Распознавать словосочетания по морфологическим свойствам главного слова (именные, глагольные, наречные); простые нео-сложнённые предложения; простые предложения, осложнённые однородными членами, включая предложения с обобщающим словом при однородных членах, обращением; распознавать предложения по цели высказывания (повествовательные, побудительные, вопросительные), эмоциональной окраске (восклицательные и невосклицательные), количеству грамматических основ (простые и сложные), наличию второстепенных членов (распространённые и нераспространённые); определять главные (грамматическую основу) и второстепенные члены предложения, морфологические средства выражения подлежащего (именем существительным или местоимением в именительном падеже, сочетанием имени существительного в форме именительного падежа с существительным или местоимением в форме творительного падежа с предлогом; сочетанием имени числительного в форме именительного падежа с существительным в форме родительного падежа) и сказуемого (глаголом, именем существительным, именем прилагательным), средства выражения второстепенных членов предложения (в рамках изученного).

Соблюдать на письме пунктуационные правила при постановке тире между подлежащим и сказуемым, выборе знаков препинания в предложениях с однородными членами, связанными бессоюзной связью, одиночным союзом **и**, союзами **а**, **но**, **однако**, **зато**, **да** (в значении **и**), **да** (в значении **но**); с обобщающим словом при однородных членах; с обращением; в предложениях с прямой речью; в сложных предложениях, состоящих из частей, связанных бессоюзной связью и союзами **и**, **но**, **а**, **однако**, **зато**, **да**; оформлять на письме диалог.

Проводить пунктуационный анализ предложения (в рамках изученного).

6 КЛАСС

Общие сведения о языке

Характеризовать функции русского языка как государственного языка Российской Федерации и языка межнационального общения, приводить примеры использования русского языка как государственного языка Российской Федерации и как языка межнационального общения (в рамках изученного).

Иметь представление о русском литературном языке.

Язык и речь

Создавать устные монологические высказывания объёмом не менее 6 предложений на основе жизненных наблюдений, чтения научно-учебной, художественной и научно-популярной литературы (монолог-описание, монолог-повествование, монолог-рассуждение); выступать с сообщением на лингвистическую тему.

Участвовать в диалоге (побуждение к действию, обмен мнениями) объёмом не менее 4 реплик.

Владеть различными видами аудирования: выборочным, ознакомительным, детальным – научно-учебных и художественных текстов различных функционально-смысловых типов речи.

Владеть различными видами чтения: просмотровым, ознакомительным, изучающим, поисковым.

Устно пересказывать прочитанный или прослушанный текст объёмом не менее 110 слов.

Понимать содержание прослушанных и прочитанных научно-учебных и художественных текстов различных функционально-смысловых типов речи объёмом не менее 180 слов: устно и письменно формулировать тему и главную мысль текста, вопросы по содержанию текста и отвечать на них; подробно и сжато передавать в устной и письменной форме содержание прочитанных научно-учебных и художественных текстов различных функционально-смысловых типов речи (для подробного изложения объём исходного текста должен составлять не менее 160 слов; для сжатого изложения – не менее 165 слов).

Осуществлять выбор лексических средств в соответствии с речевой ситуацией; пользоваться словарями иностранных слов, устаревших слов; оценивать свою и чужую речь с точки зрения точного, уместного и выразительного словоупотребления; использовать толковые словари.

Соблюдать в устной речи и на письме нормы современного русского литературного языка, в том числе во время списывания текста объёмом 100–110 слов; словарного диктанта объёмом 20–25 слов; диктанта на основе связного текста объёмом 100–110 слов, составленного с учётом ранее изученных правил правописания (в том числе содержащего изученные в течение второго года обучения орфограммы, пунктограммы и слова с непроверяемыми написаниями); соблюдать в устной речи и на письме правила речевого этикета.

Текст

Анализировать текст с точки зрения его соответствия основным признакам; с точки зрения его принадлежности к функционально-смысловому типу речи.

Характеризовать тексты различных функционально-смысловых типов речи; характеризовать особенности описания как типа речи (описание внешности человека, помещения, природы, местности, действий).

Выявлять средства связи предложений в тексте, в том числе притяжательные и указательные местоимения, видо-временную соотнесённость глагольных форм.

Применять знания о функционально-смысловых типах речи при выполнении анализа различных видов и в речевой практике; использовать знание основных признаков текста в практике создания собственного текста.

Проводить смысловой анализ текста, его композиционных особенностей, определять количество микротем и абзацев.

Создавать тексты различных функционально-смысловых типов речи (повествование, описание внешности человека, помещения, природы, местности, действий) с опорой на жизненный и читательский опыт; произведение искусства (в том числе сочинения-миниатюры объёмом 5 и более предложений; классные сочинения объёмом не менее 100 слов с учётом функциональной разновидности и жанра сочинения, характера темы).

Владеть умениями информационной переработки текста: составлять план прочитанного текста (простой, сложный; назывной, вопросный) с целью дальнейшего воспроизведения содержания текста в устной и письменной форме; выделять главную и второстепенную информацию в прослушанном и прочитанном тексте; извлекать информацию из различных источников, в том числе из лингвистических словарей и справочной литературы, и использовать её в учебной деятельности.

Представлять сообщение на заданную тему в виде презентации.

Представлять содержание прослушанного или прочитанного научно-учебного текста в виде таблицы, схемы; представлять содержание таблицы, схемы в виде текста.

Редактировать собственные тексты с опорой на знание норм современного русского литературного языка.

Функциональные разновидности языка

Характеризовать особенности официально-делового стиля речи, научного стиля речи; перечислять требования к составлению словарной статьи и научного сообщения; анализировать тексты разных функциональных разновидностей языка и жанров (рассказ; заявление, расписка; словарная статья, научное сообщение).

Применять знания об официально-деловом и научном стиле при выполнении языкового анализа различных видов и в речевой практике.

СИСТЕМА ЯЗЫКА

Лексикология. Культура речи

Различать слова с точки зрения их происхождения: исконно русские и заимствованные слова; различать слова с точки зрения их принадлежности к активному или пассивному запасу: неологизмы, устаревшие слова (историзмы и архаизмы); различать слова с точки зрения сферы их употребления: общеупотребительные слова и слова ограниченной сферы употребления (диалектизмы, термины, профессионализмы, жаргонизмы); определять стилистическую окраску слова. Проводить лексический анализ слов.

Распознавать эпитеты, метафоры, олицетворения; понимать их основное коммуникативное назначение в художественном тексте и использовать в речи с целью повышения её богатства и выразительности.

Распознавать в тексте фразеологизмы, уметь определять их значения; характеризовать ситуацию употребления фразеологизма.

Осуществлять выбор лексических средств в соответствии с речевой ситуацией; пользоваться словарями иностранных слов, устаревших слов; оценивать свою и чужую речь с точки зрения точного, уместного и выразительного словоупотребления; использовать толковые словари.

Словообразование. Культура речи. Орфография

Распознавать формообразующие и словообразующие морфемы в слове; выделять производящую основу.

Определять способы словообразования (приставочный, суффиксальный, приставочно-суффиксальный, бессуффиксный, сложение, переход из одной части речи в другую); проводить морфемный и словообразовательный анализ слов; применять знания по морфемике и словообразованию при выполнении языкового анализа различных видов.

Соблюдать нормы словообразования имён прилагательных. Распознавать изученные орфограммы; проводить орфографический анализ слов; применять знания по орфографии в практике правописания.

Соблюдать правила правописания сложных и сложносокращённых слов; правила правописания корня **-кас-** – **-кос-** с чередованием **а // о**, гласных в приставках **пре-** и **при-**.

Морфология. Культура речи. Орфография

Характеризовать особенности словообразования имён существительных.

Соблюдать правила слитного и дефисного написания **пол-** и **полу-** со словами.

Соблюдать нормы произношения, постановки ударения (в рамках изученного), словоизменения имён существительных.

Различать качественные, относительные и притяжательные имена прилагательные, степени сравнения качественных имён прилагательных.

Соблюдать нормы словообразования имён прилагательных; нормы произношения имён прилагательных, нормы ударения (в рамках изученного); соблюдать правила правописания **н** и **nn** в именах прилагательных, суффиксов **-к-** и **-ск-** имён прилагательных, сложных имён прилагательных.

Распознавать числительные; определять общее грамматическое значение имени числительного; различать разряды имён числительных по значению, по строению.

Уметь склонять числительные и характеризовать особенности склонения, словообразования и синтаксических функций числительных; характеризовать роль имён числительных в речи.

Правильно употреблять собирательные имена числительные; соблюдать правила правописания имён числительных, в том числе написание **ь** в именах числительных; написание двойных согласных; слитное, раздельное, дефисное написание числительных; правила правописания окончаний числительных.

Распознавать местоимения; определять общее грамматическое значение; различать разряды местоимений; уметь склонять местоимения; характеризовать особенности их склонения, словообразования, синтаксических функций, роли в речи.

Правильно употреблять местоимения в соответствии с требованиями русского речевого этикета, в том числе местоимения 3-го лица в соответствии со смыслом предшествующего текста (устранение

двусмысленности, неточности); соблюдать правила правописания местоимений с **не** и **ни**, слитного, раздельного и дефисного написания местоимений.

Распознавать переходные и непереходные глаголы; разноспрягаемые глаголы; определять наклонение глагола, значение глаголов в изъявительном, условном и повелительном наклонении; различать безличные и личные глаголы; использовать личные глаголы в безличном значении.

Соблюдать правила правописания **ь** в формах глагола повелительного наклонения.

Проводить морфологический анализ имён прилагательных, имён числительных, местоимений, глаголов; применять знания по морфологии при выполнении языкового анализа различных видов и в речевой практике.

Проводить фонетический анализ слов; использовать знания по фонетике и графике в практике произношения и правописания слов.

Распознавать изученные орфограммы; проводить орфографический анализ слов; применять знания по орфографии в практике правописания.

Проводить синтаксический анализ словосочетаний, синтаксический и пунктуационный анализ предложений (в рамках изученного), применять знания по синтаксису и пунктуации при выполнении языкового анализа различных видов и в речевой практике.

7 КЛАСС

Общие сведения о языке

Иметь представление о языке как развивающемся явлении.

Осознавать взаимосвязь языка, культуры и истории народа (приводить примеры).

Язык и речь

Создавать устные монологические высказывания объёмом не менее 7 предложений на основе наблюдений, личных впечатлений, чтения научно-учебной, художественной и научно-популярной литературы (монолог-описание, монолог-рассуждение, монолог-повествование); выступать с научным сообщением.

Участвовать в диалоге на лингвистические темы (в рамках изученного) и темы на основе жизненных наблюдений объёмом не менее 5 реплик.

Владеть различными видами диалога: диалог – запрос информации, диалог – сообщение информации.

Владеть различными видами аудирования (выборочное, ознакомительное, детальное) публицистических текстов различных функционально-смысловых типов речи.

Владеть различными видами чтения: просмотровым, ознакомительным, изучающим, поисковым.

Устно пересказывать прослушанный или прочитанный текст объёмом не менее 120 слов.

Понимать содержание прослушанных и прочитанных публицистических текстов (рассуждение-доказательство, рассуждение-объяснение, рассуждение-размышление) объёмом не менее 230 слов: устно и письменно формулировать тему и главную мысль текста; формулировать вопросы по содержанию текста и отвечать на них; подробно, сжато и выборочно передавать в устной и письменной форме содержание прослушанных публицистических текстов (для подробного изложения объём исходного текста должен составлять не менее 180 слов; для сжатого и выборочного изложения – не менее 200 слов).

Осуществлять адекватный выбор языковых средств для создания высказывания в соответствии с целью, темой и коммуникативным замыслом.

Соблюдать в устной речи и на письме нормы современного русского литературного языка, в том числе во время списывания текста объёмом 110–120 слов; словарного диктанта объёмом 25–30 слов; диктанта на основе связного текста объёмом 110–120 слов, составленного с учётом ранее изученных правил правописания (в том числе содержащего изученные в течение третьего года обучения орфограммы, пунктограммы и слова с непроверяемыми написаниями); соблюдать на письме правила речевого этикета.

Текст

Анализировать текст с точки зрения его соответствия основным признакам; выявлять его структуру, особенности абзацного членения, языковые средства выразительности в тексте: фонетические (звукопись), словообразовательные, лексические.

Проводить смысловой анализ текста, его композиционных особенностей, определять количество микротем и абзацев.

Выявлять лексические и грамматические средства связи предложений и частей текста.

Создавать тексты различных функционально-смысловых -типов речи с опорой на жизненный и читательский опыт; на произведения искусства (в том числе сочинения-миниатюры объёмом 6 и более предложений; классные сочинения объёмом не менее 150 слов с учётом стиля и жанра сочинения, характера темы).

Владеть умениями информационной переработки текста: составлять план прочитанного текста (простой, сложный; назывной, вопросный, тезисный) с целью дальнейшего воспроизведения содержания текста в устной и письменной форме; выделять главную и второстепенную информацию в тексте; передавать содержание текста с изменением лица рассказчика; использовать способы информационной переработки текста; извлекать информацию из различных источников, в том числе из лингвистических словарей и справочной литературы, и использовать её в учебной деятельности.

Представлять сообщение на заданную тему в виде презентации.

Представлять содержание научно-учебного текста в виде таблицы, схемы; представлять содержание таблицы, схемы в виде текста.

Редактировать тексты: сопоставлять исходный и отредактированный тексты; редактировать собственные тексты с целью совершенствования их содержания и формы с опорой на знание норм современного русского литературного языка.

Функциональные разновидности языка

Характеризовать функциональные разновидности языка: разговорную речь и функциональные стили (научный, публицистический, официально-деловой), язык художественной литературы.

Характеризовать особенности публицистического стиля (в том числе сферу употребления, функции), употребления языковых средств выразительности в текстах публицистического стиля, нормы построения текстов публицистического стиля, особенности жанров (интервью, репортаж, заметка).

Создавать тексты публицистического стиля в жанре репортажа, заметки, интервью; оформлять деловые бумаги (инструкция).

Владеть нормами построения текстов публицистического стиля.

Характеризовать особенности официально-делового стиля (в том числе сферу употребления, функции, языковые особенности), особенности жанра инструкции.

Применять знания о функциональных разновидностях языка при выполнении языкового анализа различных видов и в речевой практике.

Система языка

Распознавать изученные орфограммы; проводить орфографический анализ слов; применять знания по орфографии в практике правописания.

Использовать знания по морфемике и словообразованию при выполнении языкового анализа различных видов и в практике правописания.

Объяснять значения фразеологизмов, пословиц и поговорок, афоризмов, крылатых слов (на основе изученного), в том числе с использованием фразеологических словарей русского языка.

Распознавать метафору, олицетворение, эпитет, гиперболу, литоту; понимать их коммуникативное назначение в художественном тексте и использовать в речи как средство выразительности.

Характеризовать слово с точки зрения сферы его употребления, происхождения, активного и пассивного запаса и стилистической окраски; проводить лексический анализ слов; применять знания по лексике и фразеологии при выполнении языкового анализа различных видов и в речевой практике.

Распознавать омонимию слов разных частей речи; различать лексическую и грамматическую омонимию; понимать особенности употребления омонимов в речи.

Использовать грамматические словари и справочники в речевой практике.

Морфология. Культура речи

Распознавать причастия и деепричастия, наречия, служебные слова (предлоги, союзы, частицы), междометия, звукоподражательные слова и проводить их морфологический анализ: определять общее грамматическое значение, морфологические признаки, синтаксические функции.

Причастие

Характеризовать причастие как особую форму глагола, определять признаки глагола и имени

прилагательного в причастии; определять синтаксические функции причастия.

Распознавать причастия настоящего и прошедшего времени, действительные и страдательные причастия, различать и характеризовать полные и краткие формы страдательных причастий, склонять причастия.

Проводить морфологический, орфографический анализ причастий, применять это умение в речевой практике.

Составлять словосочетания с причастием в роли зависимого слова, конструировать причастные обороты.

Уместно использовать причастия в речи, различать созвучные причастия и имена прилагательные (**висящий — висячий, горящий — горячий**). Правильно ставить ударение в некоторых формах причастий, применять правила правописания падежных окончаний и суффиксов причастий; **н** и **нн** в причастиях и отглагольных именах прилагательных, написания гласной перед суффиксом **-вш-** действительных причастий прошедшего времени, перед суффиксом **-нн-** страдательных причастий прошедшего времени, написания **не** с причастиями.

Правильно расставлять знаки препинания в предложениях с причастным оборотом.

Проводить синтаксический и пунктуационный анализ предложений с причастным оборотом (в рамках изученного).

Деепричастие

Определять признаки глагола и наречия в деепричастии, синтаксическую функцию деепричастия.

Распознавать деепричастия совершенного и несовершенного вида.

Проводить морфологический, орфографический анализ деепричастий, применять это умение в речевой практике.

Конструировать деепричастный оборот, определять роль деепричастия в предложении.

Уместно использовать деепричастия в речи.

Правильно ставить ударение в деепричастиях.

Применять правила написания гласных в суффиксах деепричастий, правила слитного и раздельного написания **не** с деепричастиями.

Правильно строить предложения с одиночными деепричастиями и деепричастными оборотами.

Правильно расставлять знаки препинания в предложениях с одиночным деепричастием и деепричастным оборотом.

Проводить синтаксический и пунктуационный анализ предложений с одиночным деепричастием и деепричастным оборотом (в рамках изученного).

Наречие

Распознавать наречия в речи. Определять общее грамматическое значение наречий; различать разряды наречий по значению; характеризовать особенности словообразования наречий, их синтаксических свойств, роли в речи.

Проводить морфологический, орфографический анализ наречий (в рамках изученного), применять это умение в речевой практике.

Соблюдать нормы образования степеней сравнения наречий, произношения наречий, постановки в них ударения.

Применять правила слитного, раздельного и дефисного написания наречий; написания **н** и **нн** в наречиях на **-о** и **-е**; написания суффиксов **-а** и **-о** наречий с приставками **из-**, **до-**, **с-**, **в-**, **на-**, **за-**; употребления **ь** на конце наречий после шипящих; написания суффиксов наречий **-о** и **-е** после шипящих; написания **е** и **и** в приставках **не-** и **ни-** наречий; слитного и раздельного написания **не** с наречиями.

Слова категории состояния

Определять общее грамматическое значение, морфологические признаки слов категории состояния, характеризовать их синтаксическую функцию и роль в речи.

Служебные части речи

Давать общую характеристику служебных частей речи, объяснять их отличия от самостоятельных частей речи.

Предлог

Характеризовать предлог как служебную часть речи, различать производные и непроизводные предлоги, простые и составные предлоги.

Употреблять предлоги в речи в соответствии с их значением и стилистическими особенностями, соблюдать нормы правописания производных предлогов.

Соблюдать нормы употребления имён существительных и местоимений с предлогами, предлогов **из – с, в – на** в составе словосочетаний, правила правописания производных предлогов.

Проводить морфологический анализ предлогов, применять это умение при выполнении языкового анализа различных -видов и в речевой практике.

Союз

Характеризовать союз как служебную часть речи, различать разряды союзов по значению, по строению, объяснять роль союзов в тексте, в том числе как средств связи однородных членов предложения и частей сложного предложения.

Употреблять союзы в речи в соответствии с их значением и стилистическими особенностями, соблюдать правила правописания союзов, постановки знаков препинания в сложных союзных предложениях, постановки знаков препинания в предложениях с союзом **и**.

Проводить морфологический анализ союзов, применять это умение в речевой практике.

Частица

Характеризовать частицу как служебную часть речи, различать разряды частиц по значению, по составу, объяснять роль частиц в передаче различных оттенков значения в слове и тексте, в образовании форм глагола, понимать интонационные особенности предложений с частицами.

Употреблять частицы в речи в соответствии с их значением и стилистической окраской; соблюдать нормы правописания частиц.

Проводить морфологический анализ частиц, применять это умение в речевой практике.

Междометия и звукоподражательные слова

Характеризовать междометия как особую группу слов, различать группы междометий по значению, объяснять роль междометий в речи, характеризовать особенности звукоподражательных слов и их употребление в разговорной речи, в художественной литературе.

Проводить морфологический анализ междометий, применять это умение в речевой практике.

Соблюдать пунктуационные правила оформления предложений с междометиями.

Различать грамматические омонимы.

8 КЛАСС**Общие сведения о языке**

Иметь представление о русском языке как одном из славянских языков.

Язык и речь

Создавать устные монологические высказывания объёмом не менее 8 предложений на основе жизненных наблюдений, личных впечатлений, чтения научно-учебной, художественной, научно-популярной и публицистической литературы (монолог-описание, монолог-рассуждение, монолог-повествование); выступать с научным сообщением.

Участвовать в диалоге на лингвистические темы (в рамках изученного) и темы на основе жизненных наблюдений (объём не менее 6 реплик).

Владеть различными видами аудирования: выборочным, ознакомительным, детальным – научно-учебных, художественных, публицистических текстов различных функционально-смысловых типов речи.

Владеть различными видами чтения: просмотровым, ознакомительным, изучающим, поисковым.

Устно пересказывать прочитанный или прослушанный текст объёмом не менее 140 слов.

Понимать содержание прослушанных и прочитанных научно-учебных, художественных, публицистических текстов различных функционально-смысловых типов речи объёмом не менее 280 слов: подробно, сжато и выборочно передавать в устной и письменной форме содержание прослушанных и прочитанных научно-учебных, художественных, публицистических текстов различных функционально-смысловых типов речи (для подробного изложения объём исходного текста должен составлять не менее 230

слов; для сжатого и выборочного изложения – не менее 260 слов).

Осуществлять выбор языковых средств для создания высказывания в соответствии с целью, темой и коммуникативным замыслом.

Соблюдать в устной речи и на письме нормы современного русского литературного языка, в том числе во время списывания текста объёмом 120–140 слов; словарного диктанта объёмом 30–35 слов; диктанта на основе связного текста объёмом 120–140 слов, составленного с учётом ранее изученных правил правописания (в том числе содержащего изученные в течение четвёртого года обучения орфограммы, пунктограммы и слова с непроверяемыми написаниями); понимать особенности использования мимики и жестов в разговорной речи; объяснять национальную обусловленность норм речевого этикета; соблюдать в устной речи и на письме правила русского речевого этикета.

Текст

Анализировать текст с точки зрения его соответствия основным признакам: наличия темы, главной мысли, грамматической связи предложений, цельности и относительной законченности; указывать способы и средства связи предложений в тексте; анализировать текст с точки зрения его принадлежности к функционально-смысловому типу речи; анализировать языковые средства выразительности в тексте (фонетические, словообразовательные, лексические, морфологические).

Распознавать тексты разных функционально-смысловых типов речи; анализировать тексты разных функциональных разновидностей языка и жанров; применять эти знания при выполнении языкового анализа различных видов и в речевой практике.

Создавать тексты различных функционально-смысловых типов речи с опорой на жизненный и читательский опыт; тексты с опорой на произведения искусства (в том числе сочинения-миниатюры объёмом 7 и более предложений; классные сочинения объёмом не менее 200 слов с учётом стиля и жанра сочинения, характера темы).

Владеть умениями информационной переработки текста: со-здавать тезисы, конспект; извлекать информацию из различных источников, в том числе из лингвистических словарей и справочной литературы, и использовать её в учебной деятельности.

Представлять сообщение на заданную тему в виде презентации.

Представлять содержание прослушанного или прочитанного научно-учебного текста в виде таблицы, схемы; представлять содержание таблицы, схемы в виде текста.

Редактировать тексты: собственные и(или) созданные другими обучающимися тексты с целью совершенствования их содержания и формы, сопоставлять исходный и отредактированный тексты.

Функциональные разновидности языка

Характеризовать особенности официально-делового стиля (заявление, объяснительная записка, автобиография, характеристика) и научного стиля, основных жанров научного стиля (реферат, доклад на научную тему), выявлять сочетание различных функциональных разновидностей языка в тексте, средства связи предложений в тексте.

Создавать тексты официально-делового стиля (заявление, объяснительная записка, автобиография, характеристика), публицистических жанров; оформлять деловые бумаги.

Осуществлять выбор языковых средств для создания высказывания в соответствии с целью, темой и коммуникативным замыслом.

Система языка

Синтаксис. Культура речи. Пунктуация

Иметь представление о синтаксисе как разделе лингвистики.

Распознавать словосочетание и предложение как единицы синтаксиса.

Различать функции знаков препинания.

Словосочетание

Распознавать словосочетания по морфологическим свойствам главного слова: именные, глагольные, наречные; определять типы подчинительной связи слов в словосочетании: согласование, управление, примыкание; выявлять грамматическую синонимию словосочетаний.

Применять нормы построения словосочетаний.

Предложение

Характеризовать основные признаки предложения, средства оформления предложения в устной и письменной речи; различать функции знаков препинания.

Распознавать предложения по цели высказывания, эмоциональной окраске, характеризовать их интонационные и смысловые особенности, языковые формы выражения побуждения в побудительных предложениях; использовать в текстах публицистического стиля риторическое восклицание, вопросно-ответную форму изложения.

Распознавать предложения по количеству грамматических основ; различать способы выражения подлежащего, виды сказуемого и способы его выражения. Применять нормы построения простого предложения, использования инверсии; применять нормы согласования сказуемого с подлежащим, в том числе выраженным словосочетанием, сложносокращёнными словами, словами **большинство** – **меньшинство**, количественными сочетаниями. Применять нормы постановки тире между подлежащим и сказуемым.

Распознавать предложения по наличию главных и второстепенных членов, предложения полные и неполные (понимать особенности употребления неполных предложений в диалогической речи, соблюдения в устной речи интонации неполного предложения).

Различать виды второстепенных членов предложения (согласованные и несогласованные определения, приложение как особый вид определения; прямые и косвенные дополнения, виды обстоятельств).

Распознавать односоставные предложения, их грамматические признаки, морфологические средства выражения главных членов; различать виды односоставных предложений (назывное предложение, определённо-личное предложение, неопределённо-личное предложение, обобщённо-личное предложение, безличное предложение); характеризовать грамматические различия односоставных предложений и двусоставных неполных предложений; выявлять синтаксическую синонимию односоставных и двусоставных предложений; понимать особенности употребления односоставных предложений в речи; характеризовать грамматические, интонационные и пунктуационные особенности предложений со словами **да, нет**.

Характеризовать признаки однородных членов предложения, средства их связи (союзная и бессоюзная связь); различать однородные и неоднородные определения; находить обобщающие слова при однородных членах; понимать особенности употребления в речи сочетаний однородных членов разных типов.

Применять нормы построения предложений с однородными членами, связанными двойными союзами **не только... но и, как... так и**.

Применять правила постановки знаков препинания в предложениях с однородными членами, связанными попарно, с помощью повторяющихся союзов (**и... и, или... или, либо... либо, ни... ни, то... то**); правила постановки знаков препинания в предложениях с обобщающим словом при однородных членах.

Распознавать простые неосложнённые предложения, в том числе предложения с неоднородными определениями; простые предложения, осложнённые однородными членами, включая предложения с обобщающим словом при однородных членах, осложнённые обособленными членами, обращением, вводными словами и предложениями, вставными конструкциями, междометиями.

Различать виды обособленных членов предложения, применять правила обособления согласованных и несогласованных определений (в том числе приложений), дополнений, обстоятельств, уточняющих членов, пояснительных и присоединительных конструкций. Применять правила постановки знаков препинания в предложениях со сравнительным оборотом; правила обособления согласованных и несогласованных определений (в том числе приложений), дополнений, обстоятельств, уточняющих членов, пояснительных и присоединительных конструкций; правила постановки знаков препинания в предложениях с вводными и вставными конструкциями, обращениями и междометиями.

Различать группы вводных слов по значению, различать вводные предложения и вставные конструкции; понимать особенности употребления предложений с вводными словами, вводными предложениями и вставными конструкциями, обращениями и междометиями в речи, понимать их функции; выявлять омонимию членов предложения и вводных слов, словосочетаний и предложений.

Применять нормы построения предложений с вводными словами и предложениями, вставными конструкциями, обращениями (распространёнными и нераспространёнными), междометиями.

Распознавать сложные предложения, конструкции с чужой речью (в рамках изученного).

Проводить синтаксический анализ словосочетаний, синтаксический и пунктуационный анализ предложений; применять знания по синтаксису и пунктуации при выполнении языкового анализа различных видов и в речевой практике.

9 КЛАСС

Общие сведения о языке

Осознавать роль русского языка в жизни человека, государства, общества; понимать внутренние и внешние функции русского языка и уметь рассказать о них.

Язык и речь

Создавать устные монологические высказывания объёмом не менее 80 слов на основе наблюдений, личных впечатлений, чтения научно-учебной, художественной и научно-популярной литературы: монолог-сообщение, монолог-описание, монолог-рассуждение, монолог-повествование; выступать с научным сообщением.

Участвовать в диалогическом и полилогическом общении (побуждение к действию, обмен мнениями, запрос информации, сообщение информации) на бытовые, научно-учебные (в том числе лингвистические) темы (объём не менее 6 реплик).

Владеть различными видами аудирования: выборочным, ознакомительным, детальным – научно-учебных, художественных, публицистических текстов различных функционально-смысловых типов речи.

Владеть различными видами чтения: просмотровым, ознакомительным, изучающим, поисковым.

Устно пересказывать прочитанный или прослушанный текст объёмом не менее 150 слов.

Осуществлять выбор языковых средств для создания высказывания в соответствии с целью, темой и коммуникативным замыслом.

Соблюдать в устной речи и на письме нормы современного русского литературного языка, в том числе во время списывания текста объёмом 140–160 слов; словарного диктанта объёмом 35–40 слов; диктанта на основе связного текста объёмом 140–160 слов, составленного с учётом ранее изученных правил правописания (в том числе содержащего изученные в течение пятого года обучения орфограммы, пунктограммы и слова с непроверяемыми написаниями).

Текст

Анализировать текст: определять и комментировать тему и главную мысль текста; подбирать заголовок, отражающий тему или главную мысль текста.

Устанавливать принадлежность текста к функционально-смысловому типу речи.

Находить в тексте типовые фрагменты – описание, повествование, рассуждение-доказательство, оценочные высказывания.

Прогнозировать содержание текста по заголовку, ключевым словам, зачину или концовке.

Выявлять отличительные признаки текстов разных жанров.

Создавать высказывание на основе текста: выражать своё отношение к прочитанному или прослушанному в устной и письменной форме.

Создавать тексты с опорой на жизненный и читательский опыт; на произведения искусства (в том числе сочинения-миниатюры объёмом 8 и более предложений или объёмом не менее 6–7 предложений сложной структуры, если этот объём позволяет раскрыть тему, выразить главную мысль); классные сочинения объёмом не менее 250 слов с учётом стиля и жанра сочинения, характера темы.

Владеть умениями информационной переработки текста: выделять главную и второстепенную информацию в тексте; извлекать информацию из различных источников, в том числе из лингвистических словарей и справочной литературы, и использовать её в учебной деятельности.

Представлять сообщение на заданную тему в виде презентации.

Представлять содержание прослушанного или прочитанного научно-учебного текста в виде таблицы, схемы; представлять содержание таблицы, схемы в виде текста.

Подробно и сжато передавать в устной и письменной форме содержание прослушанных и прочитанных текстов различных функционально-смысловых типов речи (для подробного изложения объём исходного текста должен составлять не менее 280 слов; для сжатого и выборочного изложения – не менее 300 слов).

Редактировать собственные/созданные другими обучающимися тексты с целью совершенствования

их содержания (проверка фактического материала, начальный логический анализ текста – целостность, связность, информативность).

Функциональные разновидности языка

Характеризовать сферу употребления, функции, типичные ситуации речевого общения, задачи речи, языковые средства, характерные для научного стиля; основные особенности языка художественной литературы; особенности сочетания элементов разговорной речи и разных функциональных стилей в художественном произведении.

Характеризовать разные функционально-смысловые типы речи, понимать особенности их сочетания в пределах одного текста; понимать особенности употребления языковых средств выразительности в текстах, принадлежащих к различным функционально-смысловым типам речи, функциональным разновидностям языка.

Использовать при создании собственного текста нормы построения текстов, принадлежащих к различным функционально-смысловым типам речи, функциональным разновидностям языка, нормы составления тезисов, конспекта, написания реферата.

Составлять тезисы, конспект, писать рецензию, реферат.

Оценивать чужие и собственные речевые высказывания разной функциональной направленности с точки зрения соответствия их коммуникативным требованиям и языковой правильности; исправлять речевые недостатки, редактировать текст.

Выявлять отличительные особенности языка художественной литературы в сравнении с другими функциональными разновидностями языка. Распознавать метафору, олицетворение, эпитет, гиперболу, сравнение.

Система языка

Синтаксис. Культура речи. Пунктуация

Сложносочинённое предложение

Выявлять основные средства синтаксической связи между частями сложного предложения.

Распознавать сложные предложения с разными видами связи, бессоюзные и союзные предложения (сложносочинённые и сложноподчинённые).

Характеризовать сложносочинённое предложение, его строение, смысловое, структурное и интонационное единство частей сложного предложения.

Выявлять смысловые отношения между частями сложносочинённого предложения, интонационные особенности сложносочинённых предложений с разными типами смысловых отношений между частями.

Понимать особенности употребления сложносочинённых предложений в речи.

Соблюдать основные нормы построения сложносочинённого предложения.

Понимать явления грамматической синонимии сложно-сочинённых предложений и простых предложений с однородными членами; использовать соответствующие конструкции в речи.

Проводить синтаксический и пунктуационный анализ сложносочинённых предложений.

Применять правила постановки знаков препинания в сложносочинённых предложениях.

Сложноподчинённое предложение

Распознавать сложноподчинённые предложения, выделять главную и придаточную части предложения, средства связи частей сложноподчинённого предложения.

Различать подчинительные союзы и союзные слова.

Различать виды сложноподчинённых предложений по характеру смысловых отношений между главной и придаточной частями, структуре, синтаксическим средствам связи, выявлять особенности их строения.

Выявлять сложноподчинённые предложения с несколькими придаточными, сложноподчинённые предложения с придаточной частью определительной, изъяснительной и обстоятельственной (места, времени, причины, образа действия, меры и степени, сравнения, условия, уступки, следствия, цели).

Выявлять однородное, неоднородное и последовательное подчинение придаточных частей.

Понимать явления грамматической синонимии сложноподчинённых предложений и простых предложений с обособленными членами; использовать соответствующие конструкции в речи.

Соблюдать основные нормы построения сложноподчинённого предложения.
 Понимать особенности употребления сложноподчинённых предложений в речи.
 Проводить синтаксический и пунктуационный анализ сложноподчинённых предложений.
 Применять нормы построения сложноподчинённых предложений и правила постановки знаков препинания в них.

Бессоюзное сложное предложение

Характеризовать смысловые отношения между частями бессоюзного сложного предложения, интонационное и пунктуационное выражение этих отношений.

Соблюдать основные грамматические нормы построения бессоюзного сложного предложения.

Понимать особенности употребления бессоюзных сложных предложений в речи.

Проводить синтаксический и пунктуационный анализ бессоюзных сложных предложений.

Выявлять грамматическую синонимию бессоюзных сложных предложений и союзных сложных предложений, использовать соответствующие конструкции в речи; применять нормы постановки знаков препинания в бессоюзных сложных предложениях.

Сложные предложения с разными видами союзной и бессоюзной связи

Распознавать типы сложных предложений с разными видами связи.

Соблюдать основные нормы построения сложных предложений с разными видами связи.

Употреблять сложные предложения с разными видами связи в речи.

Проводить синтаксический и пунктуационный анализ сложных предложений с разными видами связи.

Применять правила постановки знаков препинания в сложных предложениях с разными видами связи.

Прямая и косвенная речь

Распознавать прямую и косвенную речь; выявлять синонимию предложений с прямой и косвенной речью.

Уметь цитировать и применять разные способы включения цитат в высказывание.

Соблюдать основные нормы построения предложений с прямой и косвенной речью, при цитировании.

Применять правила постановки знаков препинания в предложениях с прямой и косвенной речью, при цитировании.

**ТЕМАТИЧЕСКОЕ ПЛАНИРОВАНИЕ
5 КЛАСС**

№ п/п	Наименование разделов и тем программы	Количество часов			Электронные (цифровые) образовательные ресурсы
		Всего	Контрольные работы	Практические работы	
Раздел 1. Общие сведения о языке					
1.1	Богатство и выразительность русского языка. Лингвистика как наука о языке	2			Библиотека ЦОК https://m.edsoo.ru/7f413034
Итого по разделу		2			
Раздел 2. Язык и речь					
2.1	Язык и речь. Монолог. Диалог. Полилог. Виды речевой деятельности	7			Библиотека ЦОК https://m.edsoo.ru/7f413034
Итого по разделу		7	1		
Раздел 3. Текст					
3.1	Текст и его основные признаки. Композиционная структура текста. Функционально-смысловые типы речи. Повествование как тип речи. Рассказ. Смысловой анализ текста. Информационная переработка текста. Редактирование текста	11		3	Библиотека ЦОК https://m.edsoo.ru/7f413034
Итого по разделу		11			
Раздел 4. Функциональные разновидности языка					
4.1	Функциональные разновидности языка (общее представление)	4		1	Библиотека ЦОК https://m.edsoo.ru/7f413034
Итого по разделу		4			
Раздел 5. Система языка					
5.1	Фонетика. Графика. Орфоэпия. Орфография	13			Библиотека ЦОК https://m.edsoo.ru/7f413034
5.2	Морфемика. Орфография	13			Библиотека ЦОК https://m.edsoo.ru/7f413034
5.3	Лексикология	11		1	Библиотека ЦОК

					https://m.edsoo.ru/7f413034
Итого по разделу		37			
Раздел 6. Синтаксис. Культура речи. Пунктуация					
6.1	Синтаксис и пунктуация как разделы лингвистики. Словосочетание	2			Библиотека ЦОК https://m.edsoo.ru/7f413034
6.2	Простое двусоставное предложение	9			Библиотека ЦОК https://m.edsoo.ru/7f413034
6.3	Простое осложнённое предложение	6		1	Библиотека ЦОК https://m.edsoo.ru/7f413034
6.4	Сложное предложение	7		2	Библиотека ЦОК https://m.edsoo.ru/7f413034
6.5	Прямая речь	2			Библиотека ЦОК https://m.edsoo.ru/7f413034
6.6	Диалог	2		1	Библиотека ЦОК https://m.edsoo.ru/7f413034
Итого по разделу		28			
Раздел 7. Морфология. Культура речи. Орфография					
7.1	Система частей речи в русском языке	2			Библиотека ЦОК https://m.edsoo.ru/7f413034
7.2	Имя существительное	22		3	Библиотека ЦОК https://m.edsoo.ru/7f413034
7.3	Имя прилагательное	12		1	Библиотека ЦОК https://m.edsoo.ru/7f413034
7.4	Глагол	24		3	Библиотека ЦОК https://m.edsoo.ru/7f413034
Итого по разделу		60			
Повторение пройденного материала		9			Библиотека ЦОК https://m.edsoo.ru/7f413034
Итоговый контроль (сочинения, изложения, контрольные и проверочные работы, диктанты)		12	12		Библиотека ЦОК https://m.edsoo.ru/7f413034

ОБЩЕЕ КОЛИЧЕСТВО ЧАСОВ ПО ПРОГРАММЕ	170	12	16	
-------------------------------------	-----	----	----	--

6 КЛАСС

№ п/п	Наименование разделов и тем программы	Количество часов			Электронные (цифровые) образовательные ресурсы
		Всего	Контрольные работы	Практические работы	
Раздел 1. Общие сведения о языке					
1.1	Основные функции русского языка	2			Библиотека ЦОК https://m.edsoo.ru/7f414452
1.2	Литературный язык	1			Библиотека ЦОК https://m.edsoo.ru/7f414452
Итого по разделу		3			
Раздел 2. Язык и речь					
2.1	Виды речи. Монолог и диалог. Их разновидности	6		1	Библиотека ЦОК https://m.edsoo.ru/7f414452
Итого по разделу		6			
Раздел 3. Текст					
3.1	Информационная переработка текста	6		1	Библиотека ЦОК https://m.edsoo.ru/7f414452
3.2	Функционально-смысловые типы речи	4		1	Библиотека ЦОК https://m.edsoo.ru/7f414452
3.3	Виды описания. Смысловой анализ текста	3			Библиотека ЦОК https://m.edsoo.ru/7f414452
Итого по разделу		13			
Раздел 4. Функциональные разновидности языка					
4.1	Официально-деловой стиль. Жанры официально-делового стиля. Научный стиль. Жанры научного стиля	11		1	Библиотека ЦОК https://m.edsoo.ru/7f414452
Итого по разделу		11			
Раздел 5. Лексикология. Культура речи					

5.1	Группы лексики по происхождению. Активный и пассивный запас лексики	2			Библиотека ЦОК https://m.edsoo.ru/7f414452
5.2	Лексика с точки зрения сферы употребления. Стилистическая окраска слова. Лексические средства выразительности.	17		1	Библиотека ЦОК https://m.edsoo.ru/7f414452
5.3	Лексический анализ слова. Фразеологизмы	3			Библиотека ЦОК https://m.edsoo.ru/7f414452
Итого по разделу		22			
Раздел 6. Словообразование. Культура речи. Орфография					
6.1	Морфемика и словообразование как разделы лингвистики	1			Библиотека ЦОК https://m.edsoo.ru/7f414452
6.2	Виды морфем. Основные способы образования слов в русском языке. Правописание сложных и сложносокращённых слов	6			Библиотека ЦОК https://m.edsoo.ru/7f414452
6.3	Орфографический анализ	5		1	Библиотека ЦОК https://m.edsoo.ru/7f414452
6.4	Понятие об этимологии	1			Библиотека ЦОК https://m.edsoo.ru/7f414452
6.5	Морфемный и словообразовательный анализ слов	3		1	Библиотека ЦОК https://m.edsoo.ru/7f414452
Итого по разделу		16			
Раздел 7. Морфология. Культура речи. Орфография					
7.1	Части речи в русском языке	2			Библиотека ЦОК https://m.edsoo.ru/7f414452
7.2	Имя существительное	11		1	Библиотека ЦОК https://m.edsoo.ru/7f414452
7.3	Имя прилагательное	18		4	Библиотека ЦОК https://m.edsoo.ru/7f414452
7.4	Имя числительное	21		3	Библиотека ЦОК https://m.edsoo.ru/7f414452
7.5	Местоимение	20		2	Библиотека ЦОК https://m.edsoo.ru/7f414452
7.6	Глагол	34		13	Библиотека ЦОК

				https://m.edsoo.ru/7f414452
Итого по разделу	106			
Повторение пройденного материала	13			Библиотека ЦОК https://m.edsoo.ru/7f414452
Итоговый контроль (сочинения, изложения, контрольные и проверочные работы, диктанты)	14	14		Библиотека ЦОК https://m.edsoo.ru/7f414452
ОБЩЕЕ КОЛИЧЕСТВО ЧАСОВ ПО ПРОГРАММЕ	204	14	30	

7 КЛАСС

№ п/п	Наименование разделов и тем программы	Количество часов			Электронные (цифровые) образовательные ресурсы
		Всего	Контрольные работы	Практические работы	
Раздел 1. Общие сведения о языке					
1.1	Язык как развивающееся явление	1			Библиотека ЦОК https://m.edsoo.ru/7f4159f6
Итого по разделу		1			
Раздел 2. Язык и речь					
2.1	Монолог и его виды	1			Библиотека ЦОК https://m.edsoo.ru/7f4159f6
2.2	Диалог и его виды	1			Библиотека ЦОК https://m.edsoo.ru/7f4159f6
Итого по разделу		2			
Раздел 3. Текст					
3.1	Основные признаки текста (повторение)	2			Библиотека ЦОК https://m.edsoo.ru/7f4159f6
3.2	Информационная переработка текста. Смысловый анализ текста	2	1		Библиотека ЦОК https://m.edsoo.ru/7f4159f6
3.3	Функционально-смысловые типы речи. Рассуждение как функционально-смысловой тип речи	4		2	Библиотека ЦОК https://m.edsoo.ru/7f4159f6
Итого по разделу		8			
Раздел 4. Функциональные разновидности языка					
4.1	Публицистический стиль	4			Библиотека ЦОК https://m.edsoo.ru/7f4159f6
4.2	Официально деловой стиль	2			Библиотека ЦОК https://m.edsoo.ru/7f4159f6

Итого по разделу		6			
Раздел 5. Система языка. Морфология. Культура речи. Орфография					
5.1	Морфология как раздел науки о языке (обобщение)	1			Библиотека ЦОК https://m.edsoo.ru/7f4159f6
5.2	Причастие как особая форма глагола	20		4	Библиотека ЦОК https://m.edsoo.ru/7f4159f6
5.3	Деепричастие как особая форма глагола	14		5	Библиотека ЦОК https://m.edsoo.ru/7f4159f6
5.4	Наречие	21		8	Библиотека ЦОК https://m.edsoo.ru/7f4159f6
5.5	Слова категории состояния	2			Библиотека ЦОК https://m.edsoo.ru/7f4159f6
5.6	Служебные части речи	1			Библиотека ЦОК https://m.edsoo.ru/7f4159f6
5.7	Предлог	12		5	Библиотека ЦОК https://m.edsoo.ru/7f4159f6
5.8	Союз	12		3	Библиотека ЦОК https://m.edsoo.ru/7f4159f6
5.9	Частица	12		5	Библиотека ЦОК https://m.edsoo.ru/7f4159f6
5.10	Междометия и звукоподражательные слова	4		2	Библиотека ЦОК https://m.edsoo.ru/7f4159f6
5.11	Омонимия слов разных частей речи	2		1	Библиотека ЦОК https://m.edsoo.ru/7f4159f6
Итого по разделу		101			
Повторение пройденного материала		8			Библиотека ЦОК https://m.edsoo.ru/7f4159f6
Итоговый контроль (сочинения, изложения, контрольные и проверочные работы, диктанты)		10	10		Библиотека ЦОК https://m.edsoo.ru/7f4159f6
ОБЩЕЕ КОЛИЧЕСТВО ЧАСОВ ПО ПРОГРАММЕ		136	10	36	

8 КЛАСС

№ п/п	Наименование разделов и тем программы	Количество часов			Электронные (цифровые) образовательные ресурсы
		Всего	Контрольные работы	Практические работы	
Раздел 1. Общие сведения о языке					
1.1	Русский язык в кругу других славянских языков	1			Библиотека ЦОК https://m.edsoo.ru/7f417922
Итого по разделу		1			
Раздел 2. Язык и речь					
2.1	Виды речи. Монолог и диалог. Их разновидности	4		1	Библиотека ЦОК https://m.edsoo.ru/7f417922
Итого по разделу		4			
Раздел 3. Текст					
3.1	Текст и его признаки. Функционально-смысловые типы речи. Смысловый анализ текста. Информационная переработка текста	5		2	Библиотека ЦОК https://m.edsoo.ru/7f417922
Итого по разделу		5			
Раздел 4. Функциональные разновидности языка					
4.1	Официально-деловой стиль. Жанры официально-делового стиля. Научный стиль. Жанры научного стиля	5		1	Библиотека ЦОК https://m.edsoo.ru/7f417922
Итого по разделу		5			
Раздел 5. Система языка. Синтаксис. Культура речи. Пунктуация					
5.1	Синтаксис как раздел лингвистики	1			Библиотека ЦОК https://m.edsoo.ru/7f417922
5.2	Пунктуация. Функции знаков препинания	1			Библиотека ЦОК https://m.edsoo.ru/7f417922
Итого по разделу		2			

Раздел 6. Система языка. Словосочетание					
6.1	Словосочетание и его признаки. Виды словосочетаний по морфологическим свойствам главного слова. Типы подчинительной связи в словосочетании	5		2	Библиотека ЦОК https://m.edsoo.ru/7f417922
Итого по разделу		5			
Раздел 7. Система языка. Предложение					
7.1	Предложение и его основные признаки. Виды предложений	6		5	Библиотека ЦОК https://m.edsoo.ru/7f417922
7.2	Двусоставное предложение. Главные члены предложения (грамматическая основа)	5			Библиотека ЦОК https://m.edsoo.ru/7f417922
7.3	Второстепенные члены предложения	10		3	Библиотека ЦОК https://m.edsoo.ru/7f417922
7.4	Односоставные предложения. Виды односоставных предложений	10		3	Библиотека ЦОК https://m.edsoo.ru/7f417922
7.5	Простое осложнённое предложение. Предложения с однородными членами	10		4	Библиотека ЦОК https://m.edsoo.ru/7f417922
7.6	Предложения с обособленными членами. Виды обособленных членов предложения. Уточняющие члены предложения, пояснительные и присоединительные конструкции	12		5	Библиотека ЦОК https://m.edsoo.ru/7f417922
7.7	Предложения с обращениями, вводными и вставными конструкциями. Обращение. Вводные конструкции. Вставные конструкции	10		5	Библиотека ЦОК https://m.edsoo.ru/7f417922
Итого по разделу		63			
Повторение пройденного материала		8		8	Библиотека ЦОК https://m.edsoo.ru/7f417922
Итоговый контроль (сочинения, изложения, контрольные и проверочные работы, диктанты)		9	9		Библиотека ЦОК https://m.edsoo.ru/7f417922
ОБЩЕЕ КОЛИЧЕСТВО ЧАСОВ ПО ПРОГРАММЕ		102	9	39	

9 КЛАСС

№ п/п	Наименование разделов и тем программы	Количество часов			Электронные (цифровые) образовательные ресурсы
		Всего	Контрольные работы	Практические работы	
Раздел 1. Общие сведения о языке					
1.1	Роль русского языка в Российской Федерации	2			Библиотека ЦОК https://m.edsoo.ru/7f419b78
1.2	Русский язык в современном мире	2			Библиотека ЦОК https://m.edsoo.ru/7f419b78
Итого по разделу		4			
Раздел 2. Язык и речь					
2.1	Речь устная и письменная, монологическая и диалогическая (повторение). Виды речевой деятельности: аудирование, чтение, говорение, письмо	4			Библиотека ЦОК https://m.edsoo.ru/7f419b78
Итого по разделу		4			
Раздел 3. Текст					
3.1	Текст и его признаки (обобщение). Функционально-смысловые типы речи (обобщение). Смысловый анализ текста (обобщение). Информационная переработка текста	3			Библиотека ЦОК https://m.edsoo.ru/7f419b78
Итого по разделу		3			
Раздел 4. Функциональные разновидности языка					
4.1	Функциональные разновидности языка. Язык художественной литературы и его отличия от других функциональных разновидностей современного русского языка	2			Библиотека ЦОК https://m.edsoo.ru/7f419b78
4.2	Научный стиль	3		1	Библиотека ЦОК https://m.edsoo.ru/7f419b78
Итого по разделу		5			

Раздел 5. Система языка. Синтаксис. Культура речи. Пунктуация					
5.1	Сложное предложение	1			Библиотека ЦОК https://m.edsoo.ru/7f419b78
5.2	Сложносочинённое предложение	12		4	Библиотека ЦОК https://m.edsoo.ru/7f419b78
5.3	Сложноподчинённое предложение	27		5	Библиотека ЦОК https://m.edsoo.ru/7f419b78
5.4	Бессоюзное сложное предложение	16		8	Библиотека ЦОК https://m.edsoo.ru/7f419b78
5.5	Сложные предложения с разными видами союзной и бессоюзной связи	9		2	Библиотека ЦОК https://m.edsoo.ru/7f419b78
5.6	Прямая и косвенная речь. Цитирование	4		1	Библиотека ЦОК https://m.edsoo.ru/7f419b78
Итого по разделу		69			
Повторение пройденного материала		8			Библиотека ЦОК https://m.edsoo.ru/7f419b78
Итоговый контроль (сочинения, изложения, контрольные и проверочные работы, диктанты)		9	9		Библиотека ЦОК https://m.edsoo.ru/7f419b78
ОБЩЕЕ КОЛИЧЕСТВО ЧАСОВ ПО ПРОГРАММЕ		102	9	21	

**ПОУРОЧНОЕ ПЛАНИРОВАНИЕ
5 КЛАСС**

№ п/п	Тема урока	Количество часов			Дата изучения	Электронные цифровые образовательные ресурсы
		Всего	Контрольные работы	Практические работы		
1	Богатство и выразительность русского языка	1				
2	Лингвистика как наука о языке	1				Библиотека ЦОК https://m.edsoo.ru/fa251ffa
3	Повторение. Орфография. Правописание гласных и согласных в корне (повторение изученного в начальной школе)	1				Библиотека ЦОК https://m.edsoo.ru/fa252126
4	Повторение. Орфография. Правописание разделительного мягкого (ь) и разделительного твердого (ъ) знаков (повторение изученного в начальной школе)	1				Библиотека ЦОК https://m.edsoo.ru/fa252252
5	Повторение. Состав слова (повторение изученного в начальной школе)	1				Библиотека ЦОК https://m.edsoo.ru/fa2523b0
6	Повторение. Морфология. Самостоятельные и служебные части речи (повторение изученного в начальной школе)	1				Библиотека ЦОК https://m.edsoo.ru/fa252522
7	Повторение. Синтаксис (повторение изученного в начальной школе)	1				Библиотека ЦОК https://m.edsoo.ru/fa2526f8
8	Стартовая контрольная работа	1	1			
9	Речь устная и письменная	1				Библиотека ЦОК https://m.edsoo.ru/fa25286a
10	Монолог, диалог, полилог	1				
11	Виды речевой деятельности: говорение, слушание, чтение, письмо	1				
12	Виды чтения	1				
13	Виды аудирования	1				Библиотека ЦОК

						https://m.edsoo.ru/fa252ea0
14	Речевой этикет	1				Библиотека ЦОК https://m.edsoo.ru/fa252b4e
15	Сочинение/изложение (обучающее)	1				
16	Понятие о тексте	1				Библиотека ЦОК https://m.edsoo.ru/fa253350
17	Текст и его основные признаки	1				Библиотека ЦОК https://m.edsoo.ru/fa2534cc
18	Средства связи предложений и частей текста	1				Библиотека ЦОК https://m.edsoo.ru/fa25362a
19	Функционально-смысловые типы речи: описание, повествование, рассуждение	1				
20	Функционально-смысловые типы речи. Практикум	1		1		
21	Повествование как тип речи. Рассказ	1				Библиотека ЦОК https://m.edsoo.ru/fa253a30
22	Повествование как тип речи. Рассказ. Практикум	1		1		Библиотека ЦОК https://m.edsoo.ru/fa253bac
23	Информационная переработка текста: простой и сложный план текста	1				Библиотека ЦОК https://m.edsoo.ru/fa254002
24	Информационная переработка текста: простой и сложный план текста. Практикум	1		1		
25	Изложение и его виды	1				
26	Изложение (обучающее). Подробное изложение текста	1				
27	Понятие о функциональных разновидностях языка	1				
28	Сферы речевого общения и их соотносённость с функциональными разновидностями языка	1				
29	Функциональные разновидности языка. Практикум	1		1		

30	Повторение и обобщение по темам "Текст", "Функциональные разновидности языка"	1				
31	Буква и звук. Алфавит	1				
32	Согласные звуки и обозначающие их буквы. Глухие и звонкие согласные	1				Библиотека ЦОК https://m.edsoo.ru/fa25491c
33	Правописание согласных в корне слова	1				Библиотека ЦОК https://m.edsoo.ru/fa256ed8
34	Правописание согласных в корне слова. Типы орфограмм	1				
35	Согласные звуки и обозначающие их буквы. Твёрдые и мягкие согласные	1				
36	Гласные звуки и обозначающие их буквы	1				
37	Слог и ударение	1				Библиотека ЦОК https://m.edsoo.ru/fa254ad4
38	Сочинение (обучающее). Описание картины	1				
39	Правописание безударных гласных в корне слова	1				
40	Правописание безударных гласных в корне слова. Типы орфограмм	1				
41	Фонетический анализ слова	1				Библиотека ЦОК https://m.edsoo.ru/fa254d36
42	Орфоэпия. Орфоэпические нормы	1				Библиотека ЦОК https://m.edsoo.ru/fa254ebc
43	Повторение тем «Фонетика, графика, орфоэпия», «Орфография». Проверочная работа	1				
44	Морфемика как раздел лингвистики. Морфема как минимальная значимая единица языка	1				Библиотека ЦОК https://m.edsoo.ru/fa25674e
45	Окончание и основа	1				Библиотека ЦОК https://m.edsoo.ru/fa256898

46	Приставки	1				Библиотека ЦОК https://m.edsoo.ru/fa2569ce
47	Суффиксы	1				
48	Чередование звуков в морфемах	1				Библиотека ЦОК https://m.edsoo.ru/fa256afa
49	Морфемный анализ слов	1				Библиотека ЦОК https://m.edsoo.ru/fa256c26
50	Правописание ё-о после шипящих в корне слова	1				Библиотека ЦОК https://m.edsoo.ru/fa256d5c
51	Правописание неизменяемых на письме приставок	1				Библиотека ЦОК https://m.edsoo.ru/fa257130
52	Правописание приставок на -з (-с)	1				Библиотека ЦОК https://m.edsoo.ru/fa257464
53	Правописание ы — и после приставок	1				Библиотека ЦОК https://m.edsoo.ru/fa2575f4
54	Правописание ы — и после ц	1				Библиотека ЦОК https://m.edsoo.ru/fa25772a
55	Повторение темы «Морфемика. Орфография»	1				Библиотека ЦОК https://m.edsoo.ru/fa2578ba
56	Практикум по теме «Морфемика. Орфография»	1				
57	Контрольная работа по теме «Морфемика. Орфография»	1	1			
58	Лексикология как раздел лингвистики. Лексическое значение слова	1				Библиотека ЦОК https://m.edsoo.ru/fa2553d0
59	Толковые словари	1				Библиотека ЦОК https://m.edsoo.ru/fa2554fc
60	Однозначные и многозначные слова	1				
61	Понятие о лексической сочетаемости	1				Библиотека ЦОК https://m.edsoo.ru/fa25568c
62	Сочинение. Устный рассказ	1	1			
63	Тематические группы слов	1				Библиотека ЦОК

						https://m.edsoo.ru/fa2558ee
64	Синонимы	1				Библиотека ЦОК https://m.edsoo.ru/fa255b5a
65	Антонимы	1				Библиотека ЦОК https://m.edsoo.ru/fa255ce0
66	Омонимы. Паронимы	1				Библиотека ЦОК https://m.edsoo.ru/fa255e16
67	Лексический анализ слова	1				Библиотека ЦОК https://m.edsoo.ru/fa25632a
68	Повторение темы "Лексикология"	1				
69	Повторение темы "Лексикология". Практикум	1		1		
70	Контрольная работа по теме "Лексикология"	1	1			Библиотека ЦОК https://m.edsoo.ru/fa2565a0
71	Что изучает синтаксис	1				Библиотека ЦОК https://m.edsoo.ru/fa25e5de
72	Словосочетание	1				Библиотека ЦОК https://m.edsoo.ru/fa25e778
73	Предложение - основная единица речевого общения	1				Библиотека ЦОК https://m.edsoo.ru/fa25ea52
74	Виды предложений по цели высказывания	1				Библиотека ЦОК https://m.edsoo.ru/fa25ebce
75	Смысловые и интонационные особенности повествовательных, вопросительных, побудительных, восклицательных и невосклицательных предложений. Интонация	1				
76	Грамматическая основа предложения	1				
77	Главные члены предложения (грамматическая основа). Подлежащее и способы его выражения	1				Библиотека ЦОК https://m.edsoo.ru/fa25eda4
78	Главные члены предложения (грамматическая основа). Сказуемое и	1				Библиотека ЦОК https://m.edsoo.ru/fa25ef0c

	способы его выражения					
79	Второстепенные члены предложения. Определение	1				Библиотека ЦОК https://m.edsoo.ru/fa25f402
80	Дополнение	1				Библиотека ЦОК https://m.edsoo.ru/fa25f57e
81	Обстоятельство	1				Библиотека ЦОК https://m.edsoo.ru/fa25f6e6
82	Однородные члены предложения	1				Библиотека ЦОК https://m.edsoo.ru/fa25fb78
83	Предложения с однородными членами	1				Библиотека ЦОК https://m.edsoo.ru/fa25fce0
84	Сочинение-описание картины	1	1			Библиотека ЦОК https://m.edsoo.ru/fa25ffb0
85	Знаки препинания в предложениях с однородными членами	1				Библиотека ЦОК https://m.edsoo.ru/fa25fe52
86	Знаки препинания в предложениях с однородными членами. Практикум	1		1		
87	Обращение	1				Библиотека ЦОК https://m.edsoo.ru/fa260190
88	Изложение с элементами сочинения (обучающее)	1				
89	Предложения простые и сложные. Сложные предложения с бессоюзной и союзной связью	1				Библиотека ЦОК https://m.edsoo.ru/fa2605c8
90	Сложные предложения с бессоюзной и союзной связью	1				
91	Предложения сложносочиненные и сложноподчиненные (общее представление, практическое усвоение)	1				Библиотека ЦОК https://m.edsoo.ru/fa260744
92	Пунктуационное оформление сложных предложений, состоящих из частей, связанных бессоюзной связью и союзами и, но, а, однако, зато, да	1				Библиотека ЦОК https://m.edsoo.ru/fa2608a2

93	Пунктуационное оформление сложных предложений, состоящих из частей, связанных бессоюзной связью и союзами и, но, а, однако, зато, да. Практикум	1		1		Библиотека ЦОК https://m.edsoo.ru/fa260a8c
94	Предложения с прямой речью	1				Библиотека ЦОК https://m.edsoo.ru/fa260c12
95	Пунктуационное оформление предложений с прямой речью	1				
96	Диалог. Пунктуационное оформление диалога	1				Библиотека ЦОК https://m.edsoo.ru/fa260d5c
97	Диалог. Пунктуационное оформление диалога. Практикум	1		1		
98	Повторение темы «Синтаксис и пунктуация»	1				
99	Повторение темы «Синтаксис и пунктуация». Практикум	1		1		
100	Контрольная работа по теме «Синтаксис и пунктуация»	1	1			Библиотека ЦОК https://m.edsoo.ru/fa260e88
101	Система частей речи в русском языке	1				Библиотека ЦОК https://m.edsoo.ru/fa257a04
102	Самостоятельные и служебные части речи	1				
103	Имя существительное как часть речи	1				Библиотека ЦОК https://m.edsoo.ru/fa257b30
104	Род имён существительных. Имена существительные общего рода	1				Библиотека ЦОК https://m.edsoo.ru/fa25803a
105	Число имени существительного. Имена существительные, имеющие форму только единственного или множественного числа	1				Библиотека ЦОК https://m.edsoo.ru/fa2583d2
106	Изложение выборочное	1	1			Библиотека ЦОК https://m.edsoo.ru/fa25829c
107	Падеж имён существительных	1				
108	Типы склонения имён существительных	1				Библиотека ЦОК https://m.edsoo.ru/fa258580

109	Правописание мягкого знака на конце имён существительных после шипящих	1				Библиотека ЦОК https://m.edsoo.ru/fa2586b6
110	Буквы Е и И в падежных окончаниях имён существительных	1				Библиотека ЦОК https://m.edsoo.ru/fa2587e2
111	Буквы Е и И в падежных окончаниях имён существительных. Практикум	1		1		
112	Разносклоняемые и несклоняемые имена существительные	1				Библиотека ЦОК https://m.edsoo.ru/fa258918
113	Род несклоняемых имён существительных	1				Библиотека ЦОК https://m.edsoo.ru/fa258bde
114	Морфологический анализ имени существительного	1				Библиотека ЦОК https://m.edsoo.ru/fa258d28
115	Буквы О и Е после шипящих и Ц в окончаниях имён существительных	1				Библиотека ЦОК https://m.edsoo.ru/fa258fe4
116	Правописание суффиксов -ек-/-ик- имен существительных	1				Библиотека ЦОК https://m.edsoo.ru/fa25939a
117	Правописание суффиксов -чик-/-щик- имен существительных	1				Библиотека ЦОК https://m.edsoo.ru/fa259246
118	Правописание О и Е (Ё) после шипящих и Ц в суффиксах имен существительных	1				Библиотека ЦОК https://m.edsoo.ru/fa259110
119	Слитное и раздельное написание НЕ с именами существительными	1				Библиотека ЦОК https://m.edsoo.ru/fa2595ca
120	Правописание корней с чередованием а//о: -гар- — -гор-, -зар- — -зор-	1				Библиотека ЦОК https://m.edsoo.ru/fa2598a4
121	Правописание корней с чередованием а//о: -гар- — -гор-, -зар- — -зор-. Практикум	1		1		
122	Правописание корней с чередованием а // о: -лаг- — -лож--раст- — -ращ- — -рос	1				Библиотека ЦОК https://m.edsoo.ru/fa25976e
123	Правописание корней с чередованием а // о: -лаг- — -лож--раст- — -ращ- — -рос. Практикум	1		1		
124	Правописание корней с чередованием -клан- — -клон-, -скак- — -скач-	1				Библиотека ЦОК https://m.edsoo.ru/fa2599d0

125	Повторение и обобщение по теме "Имя существительное"	1				
126	Контрольная работа по теме "Имя существительное"	1	1			Библиотека ЦОК https://m.edsoo.ru/fa259afc
127	Имя прилагательное как часть речи	1				Библиотека ЦОК https://m.edsoo.ru/fa259c1e
128	Общее грамматическое значение, морфологические признаки и синтаксические функции имени прилагательного	1				
129	Правописание безударных окончаний имен прилагательных	1				Библиотека ЦОК https://m.edsoo.ru/fa25a114
130	Буквы О и Е после шипящих и Ц в окончаниях имен прилагательных	1				Библиотека ЦОК https://m.edsoo.ru/fa25abe6
131	Имена прилагательные полные и краткие, их синтаксические функции	1				Библиотека ЦОК https://m.edsoo.ru/fa25a27c
132	Краткие прилагательные. Их синтаксические функции	1				
133	Морфологический анализ имен прилагательных	1				Библиотека ЦОК https://m.edsoo.ru/fa25a5ce
134	Сочинение-описание картины	1	1			Библиотека ЦОК https://m.edsoo.ru/fa25b1b8
135	Буквы О и Е после шипящих и Ц в суффиксах имен прилагательных	1				Библиотека ЦОК https://m.edsoo.ru/fa25ad6c
136	Буквы О и Е после шипящих и Ц в суффиксах имен прилагательных. Практикум	1		1		Библиотека ЦОК https://m.edsoo.ru/fa25aede
137	Слитное и раздельное написание НЕ с именами прилагательными	1				Библиотека ЦОК https://m.edsoo.ru/fa25b046
138	Повторение по теме «Имя прилагательное»	1				
139	Повторение по теме «Имя прилагательное». Практикум	1				

140	Контрольная работа по теме "Имя прилагательное"	1	1			Библиотека ЦОК https://m.edsoo.ru/fa25b398
141	Глагол как часть речи	1				Библиотека ЦОК https://m.edsoo.ru/fa25b514
142	Глагол как часть речи. Роль глагола в словосочетании и предложении, в речи	1				
143	Инфинитив и его грамматические свойства	1				Библиотека ЦОК https://m.edsoo.ru/fa25b686
144	Основа инфинитива, основа настоящего (будущего простого) времени глагола	1				
145	Глаголы совершенного и несовершенного вида	1				Библиотека ЦОК https://m.edsoo.ru/fa25b7ee
146	Глаголы совершенного и несовершенного вида (практикум)	1				Библиотека ЦОК https://m.edsoo.ru/fa25b960
147	Глаголы возвратные и невозвратные	1				Библиотека ЦОК https://m.edsoo.ru/fa25bb9a
148	Сочинение на тему	1	1			
149	Изменение глаголов по временам	1				Библиотека ЦОК https://m.edsoo.ru/fa25c1ee
150	Настоящее время: значение, образование, употребление	1				
151	Изменение глаголов по лицам и числам	1				Библиотека ЦОК https://m.edsoo.ru/fa25c98c
152	Изменение глаголов по лицам и числам. Спряжение	1				Библиотека ЦОК https://m.edsoo.ru/fa25cb58
153	Изменение глаголов по лицам и числам. Типы спряжения глагола (обобщение)	1				
154	Правописание безударных личных окончаний глаголов	1				Библиотека ЦОК https://m.edsoo.ru/fa25ccd4
155	Правописание безударных личных окончаний глаголов. Практикум	1		1		Библиотека ЦОК https://m.edsoo.ru/fa25ce32
156	Правописание мягкого знака (Ь) в инфинитиве, в форме 2-го лица	1				Библиотека ЦОК https://m.edsoo.ru/fa25d44a

	единственного числа после шипящих					
157	Морфологический анализ глагола	1				Библиотека ЦОК https://m.edsoo.ru/fa25d116
158	Правописание корней с чередованием е//и	1				Библиотека ЦОК https://m.edsoo.ru/fa25e0ca
159	Правописание корней с чередованием е//и. Практикум	1		1		Библиотека ЦОК https://m.edsoo.ru/fa25e228
160	Обобщение по теме: "Правописание корней с чередованием е // и"	1				
161	Правописание гласной перед суффиксом - л- в формах прошедшего времени глагола	1				Библиотека ЦОК https://m.edsoo.ru/fa25d90e
162	Правописание гласной перед суффиксом - л- в формах прошедшего времени глагола. Практикум	1		1		Библиотека ЦОК https://m.edsoo.ru/fa25db02
163	Слитное и раздельное написание не с глаголами	1				Библиотека ЦОК https://m.edsoo.ru/fa25dc74
164	Повторение по теме «Глагол». Проверочная работа	1				Библиотека ЦОК https://m.edsoo.ru/fa25e430
165	Работа над ошибками, анализ работы	1				
166	Итоговая контрольная работа за курс 5 класса	1	1			Библиотека ЦОК https://m.edsoo.ru/fa261608
167	Повторение. Фонетика. Графика. Орфография. Орфоэпия	1				Библиотека ЦОК https://m.edsoo.ru/fa2610f4
168	Повторение. Лексикология. Культура речи	1				Библиотека ЦОК https://m.edsoo.ru/fa261284
169	Повторение. Морфология. Культура речи	1				Библиотека ЦОК https://m.edsoo.ru/fa2614e6
170	Повторение. Синтаксис. Культура речи	1				
ОБЩЕЕ КОЛИЧЕСТВО ЧАСОВ ПО ПРОГРАММЕ		170	12	16		

6 КЛАСС

№ п/п	Тема урока	Количество часов			Дата изучения	Электронные цифровые образовательные ресурсы
		Всего	Контрольные работы	Практические работы		
1	Русский язык — государственный язык Российской Федерации	1				Библиотека ЦОК https://m.edsoo.ru/fa261734
2	Русский язык — язык межнационального общения	1				Библиотека ЦОК https://m.edsoo.ru/fa2618c4
3	Понятие о литературном языке	1				Библиотека ЦОК https://m.edsoo.ru/fa2619f0
4	Повторение. Смысловый, речеведческий, языковой анализ текста (повторение изученного в 5 классе)	1				Библиотека ЦОК https://m.edsoo.ru/fa261b12
5	Повторение. Употребление ь и ъ (повторение изученного в 5 классе)	1				Библиотека ЦОК https://m.edsoo.ru/fa261c34
6	Повторение. Правописание корней (повторение изученного в 5 классе)	1				Библиотека ЦОК https://m.edsoo.ru/fa261dc4
7	Повторение. Правописание приставок (повторение изученного в 5 классе)	1				Библиотека ЦОК https://m.edsoo.ru/fa261ef0
8	Повторение. Правописание суффиксов (повторение изученного в 5 классе)	1				Библиотека ЦОК https://m.edsoo.ru/fa262030
9	Повторение. Слитное и раздельное написание не с глаголами, существительными и прилагательными (повторение изученного в 5 классе)	1				Библиотека ЦОК https://m.edsoo.ru/fa26215c
10	Входной контроль	1	1			Библиотека ЦОК https://m.edsoo.ru/fa262288
11	Виды речи. Монолог и диалог. Монолог-описание	1				Библиотека ЦОК https://m.edsoo.ru/fa2623f0
12	Монолог-повествование	1				Библиотека ЦОК https://m.edsoo.ru/fa26251c
13	Монолог-рассуждение	1				Библиотека ЦОК

					https://m.edsoo.ru/fa26263e
14	Сообщение на лингвистическую тему	1			Библиотека ЦОК https://m.edsoo.ru/fa2627a6
15	Виды диалога: побуждение к действию, обмен мнениями	1			Библиотека ЦОК https://m.edsoo.ru/fa262990
16	Монолог и диалог. Практикум	1		1	
17	Информационная переработка текста	1			Библиотека ЦОК https://m.edsoo.ru/fa262af8
18	Информационная переработка текста. Главная и второстепенная информация	1			Библиотека ЦОК https://m.edsoo.ru/fa26341c
19	Информационная переработка текста. Способы сокращения текста	1			
20	Простой и сложный план текста	1			Библиотека ЦОК https://m.edsoo.ru/fa263584
21	Назывной и вопросный план текста	1			Библиотека ЦОК https://m.edsoo.ru/fa263868
22	План текста. Практикум	1		1	Библиотека ЦОК https://m.edsoo.ru/fa2639da
23	Функционально-смысловые типы речи (повторение)	1			
24	Особенности функционально-смысловых типов речи	1			
25	Описание признаков предметов и явлений окружающего мира	1			
26	Особенности описания как типа речи	1			Библиотека ЦОК https://m.edsoo.ru/fa264006
27	Сочинение-описание (обучающее)	1			Библиотека ЦОК https://m.edsoo.ru/fa263d22
28	Особенности функционально-смысловых типов речи. Обобщение	1			
29	Особенности функционально-смысловых типов речи. Практикум	1		1	

30	Официально-деловой стиль и его жанры	1				Библиотека ЦОК https://m.edsoo.ru/fa26506e
31	Особенности официально-делового стиля	1				Библиотека ЦОК https://m.edsoo.ru/fa264f06
32	Заявление, расписка	1				Библиотека ЦОК https://m.edsoo.ru/fa2651cc
33	Научный стиль и его жанры	1				Библиотека ЦОК https://m.edsoo.ru/fa26565e
34	Особенности научного стиля	1				Библиотека ЦОК https://m.edsoo.ru/fa26538e
35	Научное сообщение	1				Библиотека ЦОК https://m.edsoo.ru/fa2657c6
36	Словарная статья. Требования к составлению словарной статьи	1				Библиотека ЦОК https://m.edsoo.ru/fa26599c
37	Повторение и обобщение по темам "Текст", "Функциональные разновидности языка"	1				
38	Повторение и обобщение по темам "Текст", "Функциональные разновидности языка". Практикум	1		1		
39	Составление вопросного плана к тексту изложения	1				
40	Изложение (обучающее)	1				Библиотека ЦОК https://m.edsoo.ru/fa2679c2
41	Контрольная работа по темам "Текст", "Функциональные разновидности языка"	1	1			
42	Лексика русского языка (повторение)	1				Библиотека ЦОК https://m.edsoo.ru/fa266108
43	Лексические средства выразительности	1				
44	Лексические средства выразительности. Эпитет	1				Библиотека ЦОК https://m.edsoo.ru/fa2682d2
45	Метафора	1				Библиотека ЦОК https://m.edsoo.ru/fa268480
46	Лексика русского языка с точки зрения ее	1				Библиотека ЦОК

	происхождения				https://m.edsoo.ru/fa2662f2
47	Исконно русские слова	1			Библиотека ЦОК https://m.edsoo.ru/fa266108
48	Заемствованные слова	1			Библиотека ЦОК https://m.edsoo.ru/fa2662f2
49	Слова с полногласными и неполногласными сочетаниями	1			
50	Лексика русского языка с точки зрения её активного и пассивного словоупотребления. Архаизмы, историзмы, неологизмы	1			Библиотека ЦОК https://m.edsoo.ru/fa26645a
51	Общеупотребительные слова. Диалектизмы	1			Библиотека ЦОК https://m.edsoo.ru/fa2668c4
52	Профессионализмы	1			Библиотека ЦОК https://m.edsoo.ru/fa2671e8
53	Жаргонизмы	1			Библиотека ЦОК https://m.edsoo.ru/fa2674d6
54	Стилистические пласты лексики: стилистически нейтральная, высокая лексика	1			Библиотека ЦОК https://m.edsoo.ru/fa2676ca
55	Стилистические пласты лексики. Разговорная лексика	1			Библиотека ЦОК https://m.edsoo.ru/fa267850
56	Лексический анализ слова	1			Библиотека ЦОК https://m.edsoo.ru/fa267b34
57	Фразеологизмы. Их признаки и значение	1			Библиотека ЦОК https://m.edsoo.ru/fa267ca6
58	Фразеологизмы. Источники фразеологизмов	1			
59	Сочинение-описание природы и местности	1	1		Библиотека ЦОК https://m.edsoo.ru/fa26461e
60	Фразеологизмы нейтральные и стилистически окрашенные	1			
61	Фразеологизмы и их роль в тексте	1			

62	Повторение темы "Лексикология. Культура речи"	1				
63	Повторение темы "Лексикология. Культура речи". Практикум	1		1		
64	Контрольная работа по теме "Лексикология. Культура речи"	1	1			Библиотека ЦОК https://m.edsoo.ru/fa2687c8
65	Работа над ошибками, анализ работы	1				
66	Морфемика и словообразование как разделы лингвистики (повторение)	1				Библиотека ЦОК https://m.edsoo.ru/fa268944
67	Основные способы образования слов в русском языке	1				Библиотека ЦОК https://m.edsoo.ru/fa2695d8
68	Основные способы образования слов в русском языке. Виды морфем	1				Библиотека ЦОК https://m.edsoo.ru/fa26984e
69	Основные способы образования слов в русском языке. Сложные и сложносокращённые слова	1				Библиотека ЦОК https://m.edsoo.ru/fa269a38
70	Основные способы образования слов в русском языке. Сложные и сложносокращённые слова. Правописание сложных и сложносокращённых слов	1				Библиотека ЦОК https://m.edsoo.ru/fa269d1c
71	Орфографический анализ сложных и сложносокращённых слов	1				Библиотека ЦОК https://m.edsoo.ru/fa26a03c
72	Понятие об этимологии	1				
73	Морфемный и словообразовательный анализ слов	1				Библиотека ЦОК https://m.edsoo.ru/fa26a320
74	Морфемный и словообразовательный анализ слов. Практикум	1				
75	Правописание корня -кас- — -кос- с чередованием а/о	1				Библиотека ЦОК https://m.edsoo.ru/fa26a4e2
76	Правописание корня -кас- — -кос- с чередованием а/о. Практикум	1				
77	Правописание приставок ПРЕ/ПРИ	1				

78	Правописание приставок ПРЕ/ПРИ. Практикум	1		1		
79	Систематизация и обобщение по теме "Словообразование. Культура речи. Орфография"	1				
80	Систематизация и обобщение по теме "Словообразование. Культура речи. Орфография". Практикум	1		1		
81	Контрольная работа по теме "Словообразование. Культура речи. Орфография"	1	1			Библиотека ЦОК https://m.edsoo.ru/fa26a9ba
82	Работа над ошибками, анализ работы	1				
83	Морфология как раздел лингвистики. Части речи в русском языке	1				Библиотека ЦОК https://m.edsoo.ru/fa26ac4e
84	Части речи в русском языке. Части речи и члены предложения	1				
85	Имя существительное как часть речи (повторение изученного в 5 классе)	1				Библиотека ЦОК https://m.edsoo.ru/fa26adde
86	Имя существительное как часть речи	1				
87	Особенности словообразования имен существительных	1				Библиотека ЦОК https://m.edsoo.ru/fa26af46
88	Нормы словоизменения имен существительных в именительном падеже множественного числа	1				Библиотека ЦОК https://m.edsoo.ru/fa26b284
89	Нормы словоизменения имен существительных в родительном падеже множественного числа	1				Библиотека ЦОК https://m.edsoo.ru/fa26b3f6
90	Нормы словоизменения сложных имен существительных с первой частью пол-	1				Библиотека ЦОК https://m.edsoo.ru/fa26b568
91	Правила слитного и дефисного написания пол- и полу- со словами	1				Библиотека ЦОК https://m.edsoo.ru/fa26ba04
92	Описание помещения (интерьера). Сбор материала	1				Библиотека ЦОК https://m.edsoo.ru/fa26416e

93	Практикум. Описание помещение (интерьера)	1		1		
94	Повторение темы "Имя существительное"	1				
95	Контрольная работа по теме "Имя существительное"	1	1			Библиотека ЦОК https://m.edsoo.ru/fa26bb80
96	Работа над ошибками, анализ работы	1				
97	Имя прилагательное как часть речи (повторение изученного в 5 классе)	1				Библиотека ЦОК https://m.edsoo.ru/fa26bf2c
98	Имя прилагательное как часть речи	1				
99	Разряды имён прилагательных по значению	1				
100	Разряды имён прилагательных по значению. Качественные прилагательные	1				Библиотека ЦОК https://m.edsoo.ru/fa26c0b2
101	Разряды имён прилагательных по значению. Относительные прилагательные	1				Библиотека ЦОК https://m.edsoo.ru/fa26c2e2
102	Разряды имён прилагательных по значению. Притяжательные прилагательные	1				Библиотека ЦОК https://m.edsoo.ru/fa26c4ea
103	Степени сравнения качественных имен прилагательных. Сравнительная степень сравнения качественных имен прилагательных	1				Библиотека ЦОК https://m.edsoo.ru/fa26c68e
104	Превосходная степень сравнения качественных имен прилагательных	1				Библиотека ЦОК https://m.edsoo.ru/fa26c83c
105	Сжатое изложение. Смысловый анализ текста	1				
106	Изложение подробное/сжатое	1	1			
107	Морфологический анализ имен прилагательных	1				Библиотека ЦОК https://m.edsoo.ru/fa26cb7a
108	Правописание н и nn в именах прилагательных	1				Библиотека ЦОК https://m.edsoo.ru/fa26cce2
109	Правописание н и nn в именах прилагательных (закрепление). Практикум	1		1		Библиотека ЦОК https://m.edsoo.ru/fa26ce4a

110	Правописание суффиксов -к- и -ск- имен прилагательных	1				Библиотека ЦОК https://m.edsoo.ru/fa26cfbc
111	Правописание суффиксов -к- и -ск- имен прилагательных. Практикум	1		1		
112	Словообразование имён прилагательных. Правописание сложных имен прилагательных	1				Библиотека ЦОК https://m.edsoo.ru/fa26d1f6
113	Правописание сложных имен прилагательных (закрепление). Практикум	1		1		Библиотека ЦОК https://m.edsoo.ru/fa26d336
114	Сочинение-описание внешности человека	1	1			
115	Обобщение изученного по теме «Имя прилагательное». Практикум	1		1		Библиотека ЦОК https://m.edsoo.ru/fa26d5e8
116	Контрольная работа по теме "Имя прилагательное"	1	1			Библиотека ЦОК https://m.edsoo.ru/fa26d70a
117	Работа над ошибками, анализ работы	1				
118	Имя числительное как часть речи. Общее грамматическое значение имени числительного	1				Библиотека ЦОК https://m.edsoo.ru/fa26d854
119	Синтаксические функции имен числительных	1				Библиотека ЦОК https://m.edsoo.ru/fa26d994
120	Разряды имен числительных по строению: простые, сложные, составные	1				
121	Разряды имен числительных по строению: простые, сложные, составные. Практикум	1		1		
122	Разряды имен числительных по значению. Количественные числительные	1				Библиотека ЦОК https://m.edsoo.ru/fa26dac0
123	Разряды имен числительных по значению. Порядковые числительные	1				Библиотека ЦОК https://m.edsoo.ru/fa26dd40
124	Склонение количественных имен числительных	1				Библиотека ЦОК https://m.edsoo.ru/fa26dfa2
125	Склонение порядковых имен числительных	1				Библиотека ЦОК https://m.edsoo.ru/fa26e0ce
126	Склонение числительных. Практикум	1		1		

127	Разряды количественных числительных (целые, дробные, собирательные)	1				Библиотека ЦОК https://m.edsoo.ru/fa26e25e
128	Дробные числительные, их склонение, правописание	1				Библиотека ЦОК https://m.edsoo.ru/fa26e4c0
129	Собирательные числительные, их склонение	1				Библиотека ЦОК https://m.edsoo.ru/fa26e5f6
130	Нормы употребления собирательных числительных	1				Библиотека ЦОК https://m.edsoo.ru/fa26e7ea
131	Нормы словообразования имен числительных	1				Библиотека ЦОК https://m.edsoo.ru/fa26ea7e
132	Синтаксическая роль имён числительных	1				Библиотека ЦОК https://m.edsoo.ru/fa26ebbe
133	Синтаксическая роль имён числительных. Практикум	1		1		Библиотека ЦОК https://m.edsoo.ru/fa26edda
134	Морфологический анализ имен числительных	1				Библиотека ЦОК https://m.edsoo.ru/fa26f03c
135	Орфографический анализ имен числительных	1				Библиотека ЦОК https://m.edsoo.ru/fa26f65e
136	Обобщение изученного по теме «Имя числительное». Практикум	1				Библиотека ЦОК https://m.edsoo.ru/fa26f780
137	Проверочная работа по теме «Имя числительное»	1				Библиотека ЦОК https://m.edsoo.ru/fa26f91a
138	Контрольная работа по теме "Имя числительное"	1	1			
139	Работа над ошибками, анализ работы	1				
140	Местоимение как часть речи	1				Библиотека ЦОК https://m.edsoo.ru/fa26fa46
141	Разряды местоимений	1				Библиотека ЦОК https://m.edsoo.ru/fa26fc94
142	Личные местоимения	1				
143	Сжатое изложение. Смысловый анализ	1				
144	Сжатое изложение (обучающее)	1				

145	Возвратное местоимение себя	1				Библиотека ЦОК https://m.edsoo.ru/fa26ff46
146	Притяжательные местоимения	1				Библиотека ЦОК https://m.edsoo.ru/fa270072
147	Сочинение. Сбор материала	1				
148	Сочинение-описание картины	1	1			
149	Указательные местоимения	1				Библиотека ЦОК https://m.edsoo.ru/fa27019e
150	Определительные местоимения	1				Библиотека ЦОК https://m.edsoo.ru/fa27032e
151	Вопросительно-относительные местоимения	1				Библиотека ЦОК https://m.edsoo.ru/fa270464
152	Неопределенные местоимения	1				Библиотека ЦОК https://m.edsoo.ru/fa27082e
153	Отрицательные местоимения	1				Библиотека ЦОК https://m.edsoo.ru/fa2709dc
154	Отрицательные местоимения. Устранение речевых ошибок	1				Библиотека ЦОК https://m.edsoo.ru/fa270b44
155	Морфологический анализ местоимений	1				Библиотека ЦОК https://m.edsoo.ru/fa270e1e
156	Правила правописания местоимений: правописание местоимений с не и ни; слитное, раздельное и дефисное написание местоимений	1				
157	Правила правописания местоимений: правописание местоимений с не и ни; слитное, раздельное и дефисное написание местоимений. Практикум	1		1		
158	Повторение по теме "Местоимение"	1				
159	Практикум по теме "Местоимение"	1		1		Библиотека ЦОК https://m.edsoo.ru/fa270f86
160	Работа над ошибками, анализ работы	1				

161	Глагол как часть речи (обобщение изученного в 5 классе)	1				Библиотека ЦОК https://m.edsoo.ru/fa271166
162	Глагол как часть речи (обобщение изученного в 5 классе). Практикум	1		1		Библиотека ЦОК https://m.edsoo.ru/fa2712ce
163	Словообразование глаголов	1				Библиотека ЦОК https://m.edsoo.ru/fa271436
164	Сочинение. Сбор материала	1				
165	Сочинение на морально-этическую тему (обучающее)	1				
166	Переходные и непереходные глаголы	1				Библиотека ЦОК https://m.edsoo.ru/fa2715a8
167	Переходные и непереходные глаголы. Практикум	1		1		Библиотека ЦОК https://m.edsoo.ru/fa271774
168	Разноспрягаемые глаголы	1				Библиотека ЦОК https://m.edsoo.ru/fa271d14
169	Разноспрягаемые глаголы (закрепление). Практикум	1		1		Библиотека ЦОК https://m.edsoo.ru/fa271ec2
170	Безличные глаголы. Использование личных глаголов в безличном значении	1				Библиотека ЦОК https://m.edsoo.ru/fa272020
171	Безличные глаголы. Использование личных глаголов в безличном значении. Практикум	1		1		
172	Наклонение глагола. Изъявительное наклонение	1				Библиотека ЦОК https://m.edsoo.ru/fa272354
173	Изъявительное наклонение (закрепление). Практикум	1		1		Библиотека ЦОК https://m.edsoo.ru/fa272548
174	Условное наклонение глагола	1				Библиотека ЦОК https://m.edsoo.ru/fa2726d8
175	Условное наклонение глагола (закрепление). Практикум	1				Библиотека ЦОК https://m.edsoo.ru/fa2728b8
176	Повелительное наклонение глагола	1				Библиотека ЦОК https://m.edsoo.ru/fa272ba6
177	Повелительное наклонение глагола (закрепление). Практикум	1		1		Библиотека ЦОК https://m.edsoo.ru/fa272d0e

178	Употребление наклонений	1				
179	Употребление наклонений. Практикум	1		1		Библиотека ЦОК https://m.edsoo.ru/fa27365a
180	Нормы образования форм повелительного наклонения глагола	1				Библиотека ЦОК https://m.edsoo.ru/fa273312
181	Нормы образования форм повелительного наклонения глагола (закрепление). Практикум	1		1		Библиотека ЦОК https://m.edsoo.ru/fa2734f2
182	Проверочная работа по теме «Наклонения глагола»	1				Библиотека ЦОК https://m.edsoo.ru/fa272ec6
183	Видо-временная соотнесенность глагольных форм в тексте	1				Библиотека ЦОК https://m.edsoo.ru/fa273f6a
184	Видо-временная соотнесенность глагольных форм в тексте. Практикум	1		1		Библиотека ЦОК https://m.edsoo.ru/fa2740c8
185	Изложение. Смысловый анализ текста	1				
186	Изложение (обучающее)	1				
187	Морфологический анализ глагола	1				Библиотека ЦОК https://m.edsoo.ru/fa27423a
188	Морфологический анализ глагола (закрепление). Практикум	1		1		
189	Описание действий. Сбор материала	1				Библиотека ЦОК https://m.edsoo.ru/fa264a56
190	Сочинение-описание действий	1	1			
191	Правила правописания глаголов с изученными орфограммами	1				Библиотека ЦОК https://m.edsoo.ru/fa2748b6
192	Правила правописания глаголов с изученными орфограммами (обобщение изученного в 6 классе)	1				Библиотека ЦОК https://m.edsoo.ru/fa274a5a
193	Правила правописания глаголов с изученными орфограммами (обобщение изученного в 6 классе). Практикум	1		1		
194	Орфографический анализ глагола.	1		1		

	Практикум					
195	Контрольная работа по теме "Глагол"	1	1			
196	Работа над ошибками, анализ работы	1				
197	Повторение. Лексикология. Фразеология (повторение изученного в 6 классе)	1				Библиотека ЦОК https://m.edsoo.ru/fa2753d8
198	Повторение. Морфемика. Словообразование. Орфография (повторение изученного в 6 классе)	1				Библиотека ЦОК https://m.edsoo.ru/fa275086
199	Повторение. Морфология (повторение изученного в 6 классе)	1				Библиотека ЦОК https://m.edsoo.ru/fa27525c
200	Повторение. Орфография. Правописание имен существительных, имен прилагательных (повторение изученного в 6 классе)	1				
201	Повторение. Орфография. Правописание имен числительных, местоимений, глаголов (повторение изученного в 6 классе)	1				Библиотека ЦОК https://m.edsoo.ru/fa275540
202	Повторение. Текст. Анализ текста (повторение изученного в 6 классе)	1				
203	Итоговая контрольная работа за курс 6 класса	1	1			Библиотека ЦОК https://m.edsoo.ru/fa2758c4
204	Повторение. Анализ итоговой контрольной работы	1				
ОБЩЕЕ КОЛИЧЕСТВО ЧАСОВ ПО ПРОГРАММЕ		204	14	29		

7 КЛАСС

№ п/п	Тема урока	Количество часов			Дата изучения	Электронные цифровые образовательные ресурсы
		Всего	Контрольные работы	Практические работы		
1	Русский язык как развивающееся явление. Взаимосвязь языка, культуры и истории народа	1				Библиотека ЦОК https://m.edsoo.ru/fa275a2c
2	Повторение. Орфография. Правописание гласных в корне слова (повторение изученного в 5 - 6 классах)	1				Библиотека ЦОК https://m.edsoo.ru/fa275e00
3	Повторение. Орфография. Правописание приставок в слове (повторение изученного в 5 - 6 классах)	1				
4	Повторение. Морфология. Имя существительное, имя прилагательное, имя числительное. Правописание	1				Библиотека ЦОК https://m.edsoo.ru/fa2760da
5	Повторение. Морфология. Местоимение. Глагол. Правописание	1				
6	Входной контроль	1	1			
7	Монолог и его виды	1				Библиотека ЦОК https://m.edsoo.ru/fa27640e
8	Диалог и его виды	1				Библиотека ЦОК https://m.edsoo.ru/fa27659e
9	Сочинение на лингвистическую тему	1	1			
10	Текст как речевое произведение	1				Библиотека ЦОК https://m.edsoo.ru/fa2766fc
11	Текст как речевое произведение. Виды информации в тексте	1				
12	Тезисный план текста	1				Библиотека ЦОК https://m.edsoo.ru/fa276d96
13	Тезисный план текста. Практикум	1		1		
14	Рассуждение как функционально-	1				Библиотека ЦОК

	смысловой тип речи					https://m.edsoo.ru/fa276a4e
15	Рассуждение как функционально-смысловой тип речи. Практикум	1		1		Библиотека ЦОК https://m.edsoo.ru/fa276c06
16	Основные виды текста-рассуждения	1				
17	Основные виды текста-рассуждения. Практикум	1		1		
18	Сочинение-рассуждение на тему	1	1			
19	Функциональные разновидности языка	1				
20	Публицистический стиль	1				Библиотека ЦОК https://m.edsoo.ru/fa2775f2
21	Основные жанры публицистического стиля	1				Библиотека ЦОК https://m.edsoo.ru/fa27771e
22	Основные жанры публицистического стиля. Практикум	1				Библиотека ЦОК https://m.edsoo.ru/fa277976
23	Официально-деловой стиль	1				Библиотека ЦОК https://m.edsoo.ru/fa277bf6
24	Основные жанры делового стиля. Инструкция	1				Библиотека ЦОК https://m.edsoo.ru/fa278042
25	Сочинение на тему	1	1			
26	Морфология как раздел науки о языке. Система частей речи в русском языке.	1				Библиотека ЦОК https://m.edsoo.ru/fa2781aa
27	Понятие о причастии. Причастие как особая форма глагола	1				Библиотека ЦОК https://m.edsoo.ru/fa2782d6
28	Признаки глагола и прилагательного у причастия	1				Библиотека ЦОК https://m.edsoo.ru/fa27840c
29	Причастный оборот	1				Библиотека ЦОК https://m.edsoo.ru/fa27893e
30	Причастный оборот. Знаки препинания в предложениях с причастным оборотом	1				
31	Действительные и страдательные причастия	1				Библиотека ЦОК https://m.edsoo.ru/fa278b96
32	Полные и краткие формы причастий	1				Библиотека ЦОК

						https://m.edsoo.ru/fa278cc2
33	Причастия настоящего и прошедшего времени	1				
34	Образование действительных причастий настоящего и прошедшего времени	1				
35	Образование действительных причастий настоящего и прошедшего времени. Практикум	1		1		Библиотека ЦОК https://m.edsoo.ru/fa278fc4
36	Образование страдательных причастий настоящего и прошедшего времени	1				Библиотека ЦОК https://m.edsoo.ru/fa2790f0
37	Образование страдательных причастий настоящего и прошедшего времени. Практикум	1		1		Библиотека ЦОК https://m.edsoo.ru/fa27921c
38	Правописание гласных перед н и nn в полных причастиях	1				Библиотека ЦОК https://m.edsoo.ru/fa2796b8
39	Правописание гласных перед н и nn в полных и кратких страдательных причастиях. Практикум	1		1		
40	Правописание гласных перед н и nn в полных и кратких страдательных причастиях и отглагольных прилагательных	1				
41	Правописание н и nn в полных страдательных причастиях и отглагольных прилагательных	1				Библиотека ЦОК https://m.edsoo.ru/fa279942
42	Правописание н и nn в кратких страдательных причастиях и кратких прилагательных	1				
43	Морфологический анализ причастия	1				Библиотека ЦОК https://m.edsoo.ru/fa279564
44	Сочинение/изложение	1	1			Библиотека ЦОК https://m.edsoo.ru/fa278a74
45	Правописание не с причастиями	1				Библиотека ЦОК

						https://m.edsoo.ru/fa279bae
46	Буквы е и ё после шипящих в суффиксах страдательных причастий прошедшего времени	1				Библиотека ЦОК https://m.edsoo.ru/fa279d98
47	Повторение темы "Причастие как особая форма глагола". Практикум	1		1		Библиотека ЦОК https://m.edsoo.ru/fa279ec4
48	Диктант /Диктант с продолжением	1	1			Библиотека ЦОК https://m.edsoo.ru/fa279ffa
49	Понятие о деепричастии. Деепричастие как особая форма глагола	1				Библиотека ЦОК https://m.edsoo.ru/fa27a11c
50	Понятие о деепричастии. Признаки глагола и наречия в деепричастии	1				Библиотека ЦОК https://m.edsoo.ru/fa27a356
51	Деепричастный оборот	1				Библиотека ЦОК https://m.edsoo.ru/fa27a7ca
52	Деепричастный оборот. Знаки препинания в предложениях с деепричастным оборотом	1				Библиотека ЦОК https://m.edsoo.ru/fa27a694
53	Правописание не с деепричастиями	1				Библиотека ЦОК https://m.edsoo.ru/fa27b03a
54	Правописание не с деепричастиями. Практикум	1		1		
55	Деепричастия совершенного и несовершенного вида	1				
56	Деепричастия совершенного и несовершенного вида. Практикум	1		1		
57	Деепричастия совершенного и несовершенного вида в тексте. Подготовка к сочинению	1				
58	Сочинение-описание картины	1	1			
59	Морфологический анализ деепричастия	1				Библиотека ЦОК https://m.edsoo.ru/fa27aec8
60	Морфологический анализ деепричастия. Практикум	1		1		

61	Синтаксический и пунктуационный анализ предложений с деепричастным оборотом. Практикум	1		1		Библиотека ЦОК https://m.edsoo.ru/fa27abf8
62	Повторение темы "Деепричастие как особая форма глагола". Нормы употребления деепричастий	1				Библиотека ЦОК https://m.edsoo.ru/fa27b792
63	Повторение темы "Деепричастие как особая форма глагола". Практикум	1		1		
64	Контрольная работа по темам "Причастие" и "Деепричастие"	1	1			
65	Наречие как часть речи	1				Библиотека ЦОК https://m.edsoo.ru/fa27b8f0
66	Разряды наречий по значению	1				Библиотека ЦОК https://m.edsoo.ru/fa27ba62
67	Разряды наречий по значению. Практикум	1		1		
68	Степени сравнения наречий	1				Библиотека ЦОК https://m.edsoo.ru/fa27c3d6
69	Степени сравнения наречий. Практикум	1		1		
70	Словообразование наречий	1				
71	Морфологический анализ наречия	1				Библиотека ЦОК https://m.edsoo.ru/fa27c6ba
72	Слитное и раздельное написание не с наречиями на -о (-е)	1				Библиотека ЦОК https://m.edsoo.ru/fa27ca02
73	Слитное и раздельное написание не с наречиями на -о (-е). Практикум	1		1		
74	Дефис между частями слова в наречиях	1				Библиотека ЦОК https://m.edsoo.ru/fa27cb6a
75	Слитное и раздельное написание наречий, образованных от существительных и количественных числительных	1				Библиотека ЦОК https://m.edsoo.ru/fa27cd90
76	Слитное и раздельное написание наречий, образованных от существительных и количественных числительных. Практикум	1		1		

77	Одна и две буквы н в наречиях на -о (-е)	1				Библиотека ЦОК https://m.edsoo.ru/fa27d088
78	Одна и две буквы н в наречиях на -о (-е). Практикум	1		1		
79	Буквы о и е после шипящих на конце наречий	1				Библиотека ЦОК https://m.edsoo.ru/fa27d5a6
80	Буквы о и е после шипящих на конце наречий. Практикум	1		1		
81	Буквы о и а на конце наречий	1				Библиотека ЦОК https://m.edsoo.ru/fa27d83a
82	Буквы о и а на конце наречий. Практикум	1		1		
83	Мягкий знак после шипящих на конце наречий	1				Библиотека ЦОК https://m.edsoo.ru/fa27d9c0
84	Мягкий знак после шипящих на конце наречий. Практикум	1		1		
85	Повторение темы «Наречие»	1				Библиотека ЦОК https://m.edsoo.ru/fa27dc36
86	Диктант с грамматическим заданием	1	1			Библиотека ЦОК https://m.edsoo.ru/fa27dd9e
87	Слова категории состояния в системе частей речи	1				Библиотека ЦОК https://m.edsoo.ru/fa27df1a
88	Слова категории состояния и наречия	1				Библиотека ЦОК https://m.edsoo.ru/fa27e262
89	Служебные части речи в русском языке	1				Библиотека ЦОК https://m.edsoo.ru/fa27e5b4
90	Предлог как часть речи	1				Библиотека ЦОК https://m.edsoo.ru/fa27e866
91	Предлоги производные и непроизводные	1				Библиотека ЦОК https://m.edsoo.ru/fa27edf2
92	Предлоги производные и непроизводные. Практикум	1		1		Библиотека ЦОК https://m.edsoo.ru/fa27ef3c
93	Предлоги простые и составные	1				Библиотека ЦОК https://m.edsoo.ru/fa27eb0e

94	Предлоги простые и составные. Практикум	1		1		
95	Правописание предлогов	1				Библиотека ЦОК https://m.edsoo.ru/fa27ec44
96	Правописание предлогов. Практикум	1		1		Библиотека ЦОК https://m.edsoo.ru/fa27f19e
97	Употребление предлогов в речи	1				Библиотека ЦОК https://m.edsoo.ru/fa27f450
98	Употребление предлогов в речи. Практикум	1		1		
99	Морфологический анализ предлога	1				Библиотека ЦОК https://m.edsoo.ru/fa27f586
100	Повторение темы «Предлог»	1				Библиотека ЦОК https://m.edsoo.ru/fa27f6b2
101	Повторение темы «Предлог». Практикум	1				
102	Союз как часть речи	1				Библиотека ЦОК https://m.edsoo.ru/fa27f978
103	Разряды союзов	1				Библиотека ЦОК https://m.edsoo.ru/fa27faa4
104	Разряды союзов. Практикум	1		1		Библиотека ЦОК https://m.edsoo.ru/fa27fbd0
105	Сочинительные союзы	1				Библиотека ЦОК https://m.edsoo.ru/fa27fd60
106	Подчинительные союзы	1				Библиотека ЦОК https://m.edsoo.ru/fa27fe82
107	Правописание союзов	1				Библиотека ЦОК https://m.edsoo.ru/fa2803b4
108	Правописание союзов. Практикум	1		1		Библиотека ЦОК https://m.edsoo.ru/fa2804ea
109	Союзы и союзные слова	1				Библиотека ЦОК https://m.edsoo.ru/fba94310
110	Союзы в простых и сложных предложениях	1				

111	Морфологический анализ союза	1				Библиотека ЦОК https://m.edsoo.ru/fa280634
112	Повторение темы «Союз»	1				Библиотека ЦОК https://m.edsoo.ru/fba948f6
113	Повторение темы «Союз». Практикум	1		1		
114	Частица как часть речи	1				Библиотека ЦОК https://m.edsoo.ru/fba94d6a
115	Разряды частиц	1				Библиотека ЦОК https://m.edsoo.ru/fba9510c
116	Разряды частиц. Практикум	1		1		
117	Правописание частиц	1				Библиотека ЦОК https://m.edsoo.ru/fba95a26
118	Правописание частицы не	1				Библиотека ЦОК https://m.edsoo.ru/fba95918
119	Правописание частицы не. Практикум	1		1		
120	Разграничение частиц не и ни	1				Библиотека ЦОК https://m.edsoo.ru/fba9562a
121	Разграничение частиц не и ни. Практикум	1		1		
122	Морфологический анализ частицы	1				Библиотека ЦОК https://m.edsoo.ru/fba95b3e
123	Повторение темы «Частица»	1				Библиотека ЦОК https://m.edsoo.ru/fba95d6e
124	Повторение темы «Частица». Практикум	1		1		Библиотека ЦОК https://m.edsoo.ru/fba95e86
125	Повторение темы «Служебные части речи». Практикум	1		1		
126	Междометия и звукоподражательные слова в системе частей речи	1				Библиотека ЦОК https://m.edsoo.ru/fba9612e
127	Междометия и звукоподражательные слова. Практикум	1		1		Библиотека ЦОК https://m.edsoo.ru/fba96516
128	Морфологический анализ междометия	1				
129	Междометия и звукоподражательные слова	1		1		Библиотека ЦОК

	в разговорной и художественной речи. Практикум					https://m.edsoo.ru/fba96340
130	Омонимия слов разных частей речи	1				Библиотека ЦОК https://m.edsoo.ru/fba9696c
131	Омонимия слов разных частей речи. Практикум	1		1		
132	Контрольная итоговая работа за курс 7 класса	1	1			Библиотека ЦОК https://m.edsoo.ru/fba97c0e
133	Повторение. Правописание не с причастиями, деепричастиями, наречиями	1				Библиотека ЦОК https://m.edsoo.ru/fba9702e
134	Повторение. Правописание н и nn в причастиях, отглагольных прилагательных, наречиях	1				
135	Повторение. Слитное, раздельное, дефисное написание наречий	1				
136	Повторение. Правописание служебных частей речи	1				
ОБЩЕЕ КОЛИЧЕСТВО ЧАСОВ ПО ПРОГРАММЕ		136	10	35		

8 КЛАСС

№ п/п	Тема урока	Количество часов			Электронные цифровые образовательные ресурсы
		Всего	Контрольные работы	Практические работы	
1	Русский язык в кругу других славянских языков	1			Библиотека ЦОК https://m.edsoo.ru/fba97dee
2	Повторение. Правописание н и nn в суффиксах прилагательных, причастий и наречий. Практикум	1		1	Библиотека ЦОК https://m.edsoo.ru/fba97f9c
3	Повторение. Слитное и раздельное написание не и ни с разными частями речи. Практикум	1		1	Библиотека ЦОК https://m.edsoo.ru/fba98208
4	Повторение. Правописание сложных слов разных частей речи. Практикум	1		1	Библиотека ЦОК https://m.edsoo.ru/fba98492
5	Повторение. Слитное, дефисное и раздельное написание наречий, производных предлогов, союзов и частиц. Практикум	1		1	Библиотека ЦОК https://m.edsoo.ru/fba98686
6	Входной контроль	1	1		
7	Что такое культура речи. Монолог-повествование	1			Библиотека ЦОК https://m.edsoo.ru/fba9882a
8	Монолог-рассуждение	1			Библиотека ЦОК https://m.edsoo.ru/fba98c3a
9	Монолог и диалог	1			Библиотека ЦОК https://m.edsoo.ru/fba98e2e
10	Монолог и диалог. Практикум	1		1	
11	Текст как речевое произведение. Виды информации в тексте	1			Библиотека ЦОК https://m.edsoo.ru/fba99270
12	Средства и способы связи предложений в тексте	1			
13	Средства и способы связи предложений в тексте. Практикум	1		1	

14	Сочинение-рассуждение. Виды аргументации	1			
15	Сочинение-рассуждение. Практикум	1		1	
16	Сочинение на тему	1	1		
17	Функциональные разновидности современного русского языка. Научный стиль	1			Библиотека ЦОК https://m.edsoo.ru/fba99ad6
18	Основные жанры научного стиля. Информационная переработка текста	1			Библиотека ЦОК https://m.edsoo.ru/fba99f9a
19	Официально-деловой стиль	1			
20	Жанры официально-делового стиля	1			Библиотека ЦОК https://m.edsoo.ru/fba99c0c
21	Повторение по теме. Практикум	1		1	
22	Изложение подробное/сжатое	1	1		Библиотека ЦОК https://m.edsoo.ru/fba98ff0
23	Синтаксис как раздел лингвистики. Основные единицы синтаксиса	1			Библиотека ЦОК https://m.edsoo.ru/fba9a81e
24	Пунктуация. Функции знаков препинания	1			Библиотека ЦОК https://m.edsoo.ru/fba9a9a4
25	Словосочетание, его структура и виды	1			Библиотека ЦОК https://m.edsoo.ru/fba9ab34
26	Типы связи в словосочетании (согласование, управление, примыкание)	1			Библиотека ЦОК https://m.edsoo.ru/fba9ae72
27	Типы связи в словосочетании (согласование, управление, примыкание). Практикум	1		1	
28	Синтаксический анализ словосочетаний	1			Библиотека ЦОК https://m.edsoo.ru/fba9b228
29	Повторение темы. Практикум	1		1	
30	Понятие о предложении. Основные признаки предложения	1			Библиотека ЦОК https://m.edsoo.ru/fba9b53e
31	Виды предложений по цели	1		1	Библиотека ЦОК

	высказывания и по эмоциональной окраске. Практикум				https://m.edsoo.ru/fba9b6e2
32	Простые и сложные предложения. Знаки препинания в простом и сложном предложениях с союзом и. Практикум	1		1	Библиотека ЦОК https://m.edsoo.ru/fba9b87c
33	Двусоставные и односоставные предложения. Практикум	1		1	Библиотека ЦОК https://m.edsoo.ru/fba9ba0c
34	Виды предложений по наличию второстепенных членов (распространённые, нераспространённые). Практикум	1		1	Библиотека ЦОК https://m.edsoo.ru/fba9bb88
35	Предложения полные и неполные. Практикум	1		1	Библиотека ЦОК https://m.edsoo.ru/fba9bdae
36	Главные члены двусоставного предложения. Подлежащее и способы его выражения	1			Библиотека ЦОК https://m.edsoo.ru/fba9bf5c
37	Сказуемое и способы его выражения. Простое глагольное сказуемое	1			Библиотека ЦОК https://m.edsoo.ru/fba9c286
38	Изложение подробное/сжатое	1	1		
39	Составное глагольное сказуемое	1			
40	Составное именное сказуемое	1			Библиотека ЦОК https://m.edsoo.ru/fba9c42a
41	Тире между подлежащим и сказуемым	1			Библиотека ЦОК https://m.edsoo.ru/fba9c5b0
42	Второстепенные члены и их роль в предложении	1			Библиотека ЦОК https://m.edsoo.ru/fba9c736
43	Определение как второстепенный член предложения и его виды	1			Библиотека ЦОК https://m.edsoo.ru/fba9c966
44	Определения согласованные и несогласованные	1			Библиотека ЦОК https://m.edsoo.ru/fba9caec
45	Приложение как особый вид определения	1			Библиотека ЦОК https://m.edsoo.ru/fba9d1cc
46	Дополнение как второстепенный член	1			Библиотека ЦОК

	предложения. Дополнения прямые и косвенные				https://m.edsoo.ru/fba9d44c
47	Дополнение как второстепенный член предложения. Практикум.	1		1	Библиотека ЦОК https://m.edsoo.ru/fba9d564
48	Обстоятельство как второстепенный член предложения. Виды обстоятельств	1			Библиотека ЦОК https://m.edsoo.ru/fba9d672
49	Обстоятельство как второстепенный член предложения. Практикум	1		1	Библиотека ЦОК https://m.edsoo.ru/fba9d794
50	Второстепенные члены предложения. Синтаксический и пунктуационный анализ предложения	1			
51	Повторение темы «Двусоставные предложения», "Второстепенные члены предложения". Практикум	1		1	
52	Контрольная работа по темам "Словосочетание", "Двусоставное предложение", "Второстепенные члены предложения"	1	1		Библиотека ЦОК https://m.edsoo.ru/fba9e068
53	Односоставные предложения. Главный член односоставного предложения	1			Библиотека ЦОК https://m.edsoo.ru/fba9e248
54	Основные группы односоставных предложений и их особенности	1			Библиотека ЦОК https://m.edsoo.ru/fba9e392
55	Определённо-личные предложения	1			Библиотека ЦОК https://m.edsoo.ru/fba9e4be
56	Неопределённо-личные предложения	1			Библиотека ЦОК https://m.edsoo.ru/fba9e5cc
57	Неопределённо-личные предложения. Практикум	1		1	
58	Обобщённо-личные предложения	1			Библиотека ЦОК https://m.edsoo.ru/fba9e73e
59	Сочинение-описание картины	1	1		Библиотека ЦОК https://m.edsoo.ru/fba9ecd4
60	Безличные предложения	1			Библиотека ЦОК

					https://m.edsoo.ru/fba9e860
61	Безличные предложения. Практикум	1		1	
62	Назывные предложения	1			Библиотека ЦОК https://m.edsoo.ru/fba9e98c
63	Повторение темы «Односоставные предложения». Практикум	1		1	Библиотека ЦОК https://m.edsoo.ru/fba9edf6
64	Понятие о простом осложнённом предложении	1			
65	Понятие об однородных членах предложения	1			
66	Способы связи однородных членов предложения и знаки препинания между ними	1			
67	Способы связи однородных членов предложения и знаки препинания между ними. Практикум	1		1	
68	Однородные и неоднородные определения	1			Библиотека ЦОК https://m.edsoo.ru/fba9f1de
69	Однородные и неоднородные определения. Практикум	1		1	
70	Обобщающие слова при однородных членах предложения.	1			Библиотека ЦОК https://m.edsoo.ru/fba9f2f6
71	Обобщающие слова при однородных членах предложения. Практикум	1		1	Библиотека ЦОК https://m.edsoo.ru/fba9f418
72	Синтаксический анализ простого предложения	1			
73	Повторение темы «Предложения с однородными членами». Практикум	1		1	Библиотека ЦОК https://m.edsoo.ru/fba9fc10
74	Сочинение-рассуждение на тему	1	1		
75	Предложения с обособленными членами. Обособление определений	1			Библиотека ЦОК https://m.edsoo.ru/fba9ff30
76	Виды обособленных членов предложения: обособленные определения. Правила	1			Библиотека ЦОК https://m.edsoo.ru/fbaa0052

	обособления согласованных определений				
77	Обособление приложений	1			Библиотека ЦОК https://m.edsoo.ru/fbaa035e
78	Обособление приложений. Практикум	1		1	Библиотека ЦОК https://m.edsoo.ru/fbaa05a2
79	Обособление обстоятельств	1			Библиотека ЦОК https://m.edsoo.ru/fbaa070a
80	Обособление обстоятельств. Практикум	1		1	Библиотека ЦОК https://m.edsoo.ru/fbaa0818
81	Обособление дополнений	1			Библиотека ЦОК https://m.edsoo.ru/fbaa0a48
82	Обособление дополнений. Практикум	1		1	
83	Обособление уточняющих и присоединительных членов предложения.	1			Библиотека ЦОК https://m.edsoo.ru/fbaa0b60
84	Обособление уточняющих и присоединительных членов предложения. Практикум	1		1	Библиотека ЦОК https://m.edsoo.ru/fbaa0c8c
85	Повторение темы «Предложения с обособленными членами»	1			Библиотека ЦОК https://m.edsoo.ru/fbaa1268
86	Повторение темы «Предложения с обособленными членами». Практикум	1		1	
87	Контрольная работа по темам "Предложения с однородными членами", "Обособленные члены предложения"	1	1		Библиотека ЦОК https://m.edsoo.ru/fbaa13e4
88	Предложения с обращениями	1			Библиотека ЦОК https://m.edsoo.ru/fbaa154c
89	Предложения с обращениями. Практикум	1		1	Библиотека ЦОК https://m.edsoo.ru/fbaa1664
90	Предложения с вводными конструкциями	1			Библиотека ЦОК https://m.edsoo.ru/fbaa17c2
91	Предложения с вводными конструкциями. Практикум	1		1	Библиотека ЦОК https://m.edsoo.ru/fbaa1b82
92	Омонимия членов предложения и	1			Библиотека ЦОК

	вводных слов, словосочетаний и предложений				https://m.edsoo.ru/fbaa1e84
93	Предложения со вставными конструкциями	1			Библиотека ЦОК https://m.edsoo.ru/fbaa210e
94	Предложения со вставными конструкциями. Практикум	1		1	Библиотека ЦОК https://m.edsoo.ru/fbaa223a
95	Знаки препинания в предложениях с вводными и вставными конструкциями, обращениями и междометиями. Практикум	1		1	Библиотека ЦОК https://m.edsoo.ru/fbaa235c
96	Повторение темы «Предложения с обращениями, вводными и вставными конструкциями»	1			Библиотека ЦОК https://m.edsoo.ru/fbaa2474
97	Повторение темы «Предложения с обращениями, вводными и вставными конструкциями». Практикум	1		1	
98	Итоговая контрольная работа за курс 8 класса	1	1		Библиотека ЦОК https://m.edsoo.ru/fbaa2a96
99	Повторение. Типы связи слов в словосочетании. Культура речи. Практикум	1		1	
100	Повторение. Виды односоставных предложений. Культура речи. Практикум	1		1	
101	Повторение. Однородные члены предложения. Пунктуационный анализ предложений. Практикум	1		1	
102	Повторение. Обособленные члены предложения. Пунктуационный анализ предложений. Практикум	1		1	Библиотека ЦОК https://m.edsoo.ru/fbaa26a4
ОБЩЕЕ КОЛИЧЕСТВО ЧАСОВ ПО ПРОГРАММЕ		102	9	39	

9 КЛАСС

№ п/п	Тема урока	Количество часов			Электронные цифровые образовательные ресурсы
		Всего	Контрольные работы	Практические работы	
1	Русский язык — национальный язык русского народа, форма выражения национальной культуры	1			Библиотека ЦОК https://m.edsoo.ru/fbaa2bae
2	Русский язык — государственный язык Российской Федерации	1			Библиотека ЦОК https://m.edsoo.ru/fbaa2cc6
3	Русский язык в современном мире	1			Библиотека ЦОК https://m.edsoo.ru/fbaa2de8
4	Русский язык — один из наиболее распространенных славянских языков	1			Библиотека ЦОК https://m.edsoo.ru/fbaa2f00
5	Повторение. Правописание корней и приставок	1			Библиотека ЦОК https://m.edsoo.ru/fbaa300e
6	Повторение. [[Правописание суффиксов слов разных частей речи	1			Библиотека ЦОК https://m.edsoo.ru/fbaa3f9a
7	Повторение. Средства связи в предложении и тексте	1			Библиотека ЦОК https://m.edsoo.ru/fbaa415c
8	Повторение. Пунктуация в простом осложненном предложении	1			Библиотека ЦОК https://m.edsoo.ru/fbaa4346
9	Входной контроль	1	1		Библиотека ЦОК https://m.edsoo.ru/fbaa4472
10	Виды речевой деятельности: говорение, письмо, слушание, чтение	1			Библиотека ЦОК https://m.edsoo.ru/fbaa459e
11	Виды речевой деятельности. Виды чтения	1			Библиотека ЦОК https://m.edsoo.ru/fbaa47ce
12	Виды речевой деятельности. Приёмы работы с учебной книгой	1			Библиотека ЦОК https://m.edsoo.ru/fbaa48f0
13	Виды речевой деятельности. Подготовка к сжатому изложению	1			
14	Изложение подробное/сжатое)	1	1		Библиотека ЦОК

					https://m.edsoo.ru/fbaa51f6
15	Текст как речевое произведение	1			Библиотека ЦОК https://m.edsoo.ru/fbaa4cec
16	Функционально-смысловые типы речи (обобщение)	1			Библиотека ЦОК https://m.edsoo.ru/fbaa4cec
17	Информационная переработка текста	1			Библиотека ЦОК https://m.edsoo.ru/fbaa4f30
18	Язык художественной литературы	1			Библиотека ЦОК https://m.edsoo.ru/fbaa5430
19	Язык художественной литературы. Основные изобразительно-выразительные средства русского языка	1			Библиотека ЦОК https://m.edsoo.ru/fbaa558e
20	Научный стиль	1			Библиотека ЦОК https://m.edsoo.ru/fbaa57e6
21	Основные жанры научного стиля. Структура реферата и речевые клише	1			Библиотека ЦОК https://m.edsoo.ru/fbaa5b42
22	Информационная переработка научного текста. Практикум	1		1	Библиотека ЦОК https://m.edsoo.ru/fbaa5c96
23	Сочинение-рассуждение на тему	1	1		Библиотека ЦОК https://m.edsoo.ru/fbaa782a
24	Понятие о сложном предложении. Классификация типов сложных предложений	1			Библиотека ЦОК https://m.edsoo.ru/fbaa5dae
25	Понятие о сложносочинённом предложении, его строении	1			Библиотека ЦОК https://m.edsoo.ru/fbaa610a
26	Сочинение-рассуждение с объяснением значения слова	1	1		
27	Виды сложносочинённых предложений	1			
28	Смысловые отношения между частями сложносочинённого предложения	1			Библиотека ЦОК https://m.edsoo.ru/fbaa63bc
29	Виды сложносочинённых предложений. Смысловые отношения между частями сложносочинённого предложения.	1		1	

	Практикум				
30	Знаки препинания в сложносочинённых предложениях	1			Библиотека ЦОК https://m.edsoo.ru/fbaa69a2
31	Знаки препинания в сложносочинённых предложениях. Пунктуационный анализ	1			
32	Знаки препинания в сложносочинённых предложениях. Практикум	1		1	Библиотека ЦОК https://m.edsoo.ru/fbaa6d12
33	Синтаксический и пунктуационный анализ сложносочинённого предложения	1			Библиотека ЦОК https://m.edsoo.ru/fbaa71b8
34	Синтаксический и пунктуационный анализ сложносочинённого предложения. Практикум	1		1	Библиотека ЦОК https://m.edsoo.ru/fbaa64d4
35	Особенности употребления сложносочинённых предложений в речи	1			Библиотека ЦОК https://m.edsoo.ru/fbaa6b46
36	Повторение темы «Сложносочинённое предложение»	1			
37	Повторение темы «Сложносочинённое предложение». Практикум	1		1	
38	Контрольная работа по теме "Сложносочинённое предложение"	1	1		Библиотека ЦОК https://m.edsoo.ru/fbaa738e
39	Понятие о сложноподчинённом предложении	1			Библиотека ЦОК https://m.edsoo.ru/fbaa750a
40	Союзы и союзные слова в сложноподчинённом предложении	1			Библиотека ЦОК https://m.edsoo.ru/fbaa76a4
41	Знаки препинания в сложноподчинённом предложении	1			Библиотека ЦОК https://m.edsoo.ru/fbaa90e4
42	Сочинение-рассуждение (определение понятия и комментариев)	1	1		
43	Классификация сложноподчинённых предложений	1			Библиотека ЦОК https://m.edsoo.ru/fbaa7b5e
44	Сложноподчинённые предложения с придаточными определительными	1			Библиотека ЦОК https://m.edsoo.ru/fbaa7d16
45	Сложноподчинённые предложения с	1		1	

	придаточными определительными. Практикум				
46	Сложноподчинённые предложения с придаточными изъяснительными	1			Библиотека ЦОК https://m.edsoo.ru/fbaa7ea6
47	Сложноподчинённые предложения с придаточными изъяснительными. Практикум	1		1	Библиотека ЦОК https://m.edsoo.ru/fbaa813a
48	Группы сложноподчинённых предложений с придаточными обстоятельственными	1			Библиотека ЦОК https://m.edsoo.ru/fbaa82c0
49	Сложноподчинённые предложения с придаточными времени	1			Библиотека ЦОК https://m.edsoo.ru/fbaa8400
50	Сложноподчинённые предложения с придаточными места	1			Библиотека ЦОК https://m.edsoo.ru/fbaa8518
51	Сложноподчинённые предложения с придаточными причины	1			Библиотека ЦОК https://m.edsoo.ru/fbaa8770
52	Сложноподчинённые предложения с придаточными цели	1			Библиотека ЦОК https://m.edsoo.ru/fbaa887e
53	Сложноподчинённые предложения с придаточными следствия	1			Библиотека ЦОК https://m.edsoo.ru/fbaa898c
54	Сложноподчинённое предложение с придаточным условия	1			Библиотека ЦОК https://m.edsoo.ru/fbaa8b26
55	Сложноподчинённые предложения с придаточными уступки	1			Библиотека ЦОК https://m.edsoo.ru/fbaa8d6a
56	Сложноподчинённые предложения с придаточными образа действия	1			Библиотека ЦОК https://m.edsoo.ru/fbaa8e8c
57	Сложноподчинённые предложения с придаточными меры и степени	1			
58	Сложноподчинённые предложения с придаточными сравнительными	1			Библиотека ЦОК https://m.edsoo.ru/fbaa8fae
59	Сложноподчинённые предложения с несколькими придаточными	1			Библиотека ЦОК https://m.edsoo.ru/fbaa92f6
60	Однородное, неоднородное и	1			Библиотека ЦОК

	последовательное подчинение придаточных частей в сложноподчинённом предложении				https://m.edsoo.ru/fbaa949a
61	Правила постановки знаков препинания в сложноподчинённых предложениях	1			Библиотека ЦОК https://m.edsoo.ru/fbaa95a8
62	Пунктуационный анализ сложноподчинённых предложений. Практикум	1		1	Библиотека ЦОК https://m.edsoo.ru/fbaa99a4
63	Синтаксический анализ сложноподчинённого предложения	1			Библиотека ЦОК https://m.edsoo.ru/fbaa9b16
64	Особенности употребления сложноподчинённых предложений в речи. Практикум	1		1	
65	Повторение темы «Сложноподчинённое предложение»	1			
66	Повторение темы «Сложноподчинённое предложение». Практикум	1		1	
67	Контрольная работа по теме "Сложноподчинённое предложение"	1	1		Библиотека ЦОК https://m.edsoo.ru/fbaa9c38
68	Понятие о бессоюзном сложном предложении	1			Библиотека ЦОК https://m.edsoo.ru/fbaa9d50
69	Смысловые отношения между частями бессоюзного сложного предложения	1			Библиотека ЦОК https://m.edsoo.ru/fbaa9e5e
70	Виды бессоюзных сложных предложений	1			
71	Виды бессоюзных сложных предложений. Практикум	1		1	
72	Бессоюзные сложные предложения со значением перечисления	1			Библиотека ЦОК https://m.edsoo.ru/fbaaa23c
73	Запятая и точка с запятой в бессоюзном сложном предложении. Практикум	1		1	Библиотека ЦОК https://m.edsoo.ru/fbaaa354
74	Бессоюзные сложные предложения со значением причины, пояснения, дополнения	1			Библиотека ЦОК https://m.edsoo.ru/fbaaa476

75	Двоеточие в бессоюзном сложном предложении. Практикум	1		1	Библиотека ЦОК https://m.edsoo.ru/fbaaa584
76	Бессоюзные сложные предложения со значением противопоставления, времени, условия и следствия, сравнения	1			Библиотека ЦОК https://m.edsoo.ru/fbaaa7a0
77	Тире в бессоюзном сложном предложении. Практикум	1		1	Библиотека ЦОК https://m.edsoo.ru/fbaaa926
78	Синтаксический и пунктуационный анализ бессоюзного сложного предложения	1			Библиотека ЦОК https://m.edsoo.ru/fbaaac78
79	Синтаксический и пунктуационный анализ бессоюзного сложного предложения. Практикум	1		1	Библиотека ЦОК https://m.edsoo.ru/fbaaad86
80	Грамматическая синонимия бессоюзных сложных предложений и союзных сложных предложений. Практикум	1		1	Библиотека ЦОК https://m.edsoo.ru/fbaaa016
81	Употребление бессоюзных сложных предложений в речи. Практикум	1		1	Библиотека ЦОК https://m.edsoo.ru/fbaaab60
82	Повторение темы «Бессоюзное сложное предложение»	1			Библиотека ЦОК https://m.edsoo.ru/fbaaae94
83	Повторение темы «Бессоюзное сложное предложение». Практикум	1		1	
84	Сжатое изложение с грамматическим заданием (в тестовой форме)	1	1		Библиотека ЦОК https://m.edsoo.ru/fbaaaa52
85	Сложное предложение с разными видами союзной и бессоюзной связи	1			Библиотека ЦОК https://m.edsoo.ru/fbaaafc0
86	Типы сложных предложений с разными видами связи	1			
87	Нормы построения сложных предложений с разными видами связи	1			Библиотека ЦОК https://m.edsoo.ru/fbaab5d8
88	Правила постановки знаков препинания в сложных предложениях с разными видами связи	1			Библиотека ЦОК https://m.edsoo.ru/fbaab0d8

89	Правила постановки знаков препинания в сложных предложениях с разными видами связи. Практикум	1		1	
90	Синтаксический анализ сложных предложений с разными видами связи	1			Библиотека ЦОК https://m.edsoo.ru/fbaab3b2
91	Пунктуационный анализ сложных предложений с разными видами связи	1			
92	Повторение темы "Сложные предложения с разными видами союзной и бессоюзной связи"	1			
93	Повторение темы "Сложные предложения с разными видами союзной и бессоюзной связи". Практикум	1		1	
94	Прямая речь. Знаки препинания при прямой речи	1			Библиотека ЦОК https://m.edsoo.ru/fbaab934
95	Косвенная речь	1			Библиотека ЦОК https://m.edsoo.ru/fbaaba4c
96	Цитаты. Знаки препинания при цитировании	1			Библиотека ЦОК https://m.edsoo.ru/fbaabdda
97	Повторение темы «Прямая и косвенная речь». Практикум	1		1	Библиотека ЦОК https://m.edsoo.ru/fbaabef2
98	Итоговая контрольная тестовая работа (в формате ГИА)	1	1		
99	Повторение. Правописание НЕ со словами разных частей речи	1			Библиотека ЦОК https://m.edsoo.ru/fbaac00a
100	Повторение. Запятая в простом и сложном предложении	1			Библиотека ЦОК https://m.edsoo.ru/fbaac12c
101	Повторение. Двоеточие в простом и сложном предложении	1			Библиотека ЦОК https://m.edsoo.ru/fbaac24e
102	Повторение. Тире в простом и сложном предложении	1			Библиотека ЦОК https://m.edsoo.ru/fbaac370
ОБЩЕЕ КОЛИЧЕСТВО ЧАСОВ ПО ПРОГРАММЕ		102	9	21	

УЧЕБНО-МЕТОДИЧЕСКОЕ ОБЕСПЕЧЕНИЕ ОБРАЗОВАТЕЛЬНОГО ПРОЦЕССА ОБЯЗАТЕЛЬНЫЕ УЧЕБНЫЕ МАТЕРИАЛЫ ДЛЯ УЧЕНИКА

- Русский язык (в 2 частях), 5 класс/ Ладыженская Т.А., Баранов М.Т., Тростенцова Л.А. и другие, Акционерное общество «Издательство «Просвещение»
- Русский язык (в 2 частях), 6 класс/ Баранов М.Т., Ладыженская Т.А., Тростенцова Л.А. и другие, Акционерное общество «Издательство «Просвещение»
- Русский язык (в 2 частях), 7 класс/ Баранов М.Т., Ладыженская Т.А., Тростенцова Л.А. и другие, Акционерное общество «Издательство «Просвещение»
- Русский язык, 8 класс/ Бархударов С.Г., Крючков С.Е., Максимов Л.Ю. и другие, Акционерное общество «Издательство «Просвещение»
- Русский язык, 9 класс/ Бархударов С.Г., Крючков С.Е., Максимов Л.Ю. и другие, Акционерное общество «Издательство «Просвещение»

МЕТОДИЧЕСКИЕ МАТЕРИАЛЫ ДЛЯ УЧИТЕЛЯ

1. 1.Беляева О.В.и Даценко Поурочные разработки по русскому языку . Москва « ВАКО» 2019
2. 2.Горшкова В.Н. Сборник диктантов по русскому языку. 5–9 классы: пособие для учителей общеобразовательных учреждений. Москва « ВАКО» 2013
3. Селезнева Е.В. Тесты по русскому языку .Издательство» Экзамен»Москва 2018
4. 4.Страхова Л.Л . Диктанты по русскому языку . Санкт – Петербург 2009г
5. 5.Нарушевич А.Г, Токаева Н.В. Русский язык ,литература проектная деятельность: метапредметный результат . Легион Ростов – на – Дону 2019
6. Лушникова Н.А. . Русский язык а таблицах и схемах
7. Г.Н. Потапова .Русский язык . Контрольно-измерительные материалы. Русский язык. 7 класс – М « Экзамен» 2015
 - а. 8.Е. В. Селезнёва . Тесты по русскому языку 7 класс. М « Экзамен» 2016
8. Т.В. Шклярова . Словарь трудностей русского языка.
 - а. 10.Олимпиады по русскому языку / Сост. О. Н. Белявская. - Минск, 2012.

ЦИФРОВЫЕ ОБРАЗОВАТЕЛЬНЫЕ РЕСУРСЫ И РЕСУРСЫ СЕТИ ИНТЕРНЕТ

1. <http://repetitor.1c.ru/> - Серия учебных компьютерных программ '1С: Репетитор' по русскому языку, Контрольно-диагностические системы серии 'Репетитор'. Тесты по пунктуации, орфографии и др.
2. <http://www.gramota.ru/>- Все о русском языке на страницах справочно-информационного портала. Словари он-лайн. Ответы на вопросы в справочном бюро. Официальные документы, связанные с языковой политикой. Статьи, освещающие актуальные проблемы русистики и лингвистики.
3. <http://www.gramma.ru/> - Пишем и говорим правильно: нормы современного русского языка. Помощь школьникам и абитуриентам. Деловые бумаги - правила оформления. Консультации по русскому языку и литературе, ответы на вопросы.
4. <http://www.school.edu.ru/> -Российский образовательный портал
5. <http://www.1september.ru/> - газета «Первое сентября»
6. <http://all.edu.ru/> - Все образование Интернета
7. [claw.ru» lnews/izlozheniya/izlozheniya...dlya-5...](http://news/izlozheniya/izlozheniya...dlya-5...) Изложения для 5-11 классов
7. <http://lib.repetitors.eu> Контрольные работы, диктанты 5-11 кл
8. Электронные словари: [Электронный ресурс] – Режим доступа: <http://www.slovary.ru>
9. Справочно-информационный интернет-портал «Русский язык»: [Электронный ресурс] – Режим доступа: <http://www.gramota.ru>
10. Русский язык. Приложение к газете «1 сентября» [Электронный ресурс] – Режим доступа: <http://rus.1september.ru/rusarchive.php>
11. Единая коллекция цифровых образовательных ресурсов [Электронный ресурс] – Режим доступа: <http://school-collection.edu.ru/>
12. Уроки Русского.ru видеоуроки и материалы(видео уроки) по русскому языку [Электронный ресурс] – Режим доступа: <http://www.urokirusskogo.ru/videourok>

учебный предмет «Литература»

ПОЯСНИТЕЛЬНАЯ ЗАПИСКА

Рабочая программа по литературе на уровне основного общего образования составлена на основе Требований к результатам освоения основной образовательной программы основного общего образования, представленных в Федеральном государственном образовательном стандарте основного общего образования (Приказ Минпросвещения России от 31.05.2021 г. № 287, зарегистрирован Министерством юстиции Российской Федерации 05.07.2021 г., рег. номер – 64101) (далее – ФГОС ООО), а также федеральной рабочей программы воспитания, с учётом Концепции преподавания русского языка и литературы в Российской Федерации (утверждённой распоряжением Правительства Российской Федерации от 9 апреля 2016 г. № 637-р).

ОБЩАЯ ХАРАКТЕРИСТИКА УЧЕБНОГО ПРЕДМЕТА «ЛИТЕРАТУРА»

Учебный предмет «Литература» в наибольшей степени способствует формированию духовного облика и нравственных ориентиров молодого поколения, так как занимает ведущее место в эмоциональном, интеллектуальном и эстетическом развитии обучающихся, в становлении основ их миропонимания и национального самосознания.

Особенности литературы как учебного предмета связаны с тем, что литературные произведения являются феноменом культуры: в них заключено эстетическое освоение мира, а богатство и многообразие человеческого бытия выражено в художественных образах, которые содержат в себе потенциал воздействия на читателей и приобщают их к нравственно-эстетическим ценностям, как национальным, так и общечеловеческим.

Основу содержания литературного образования составляют чтение и изучение выдающихся художественных произведений русской и мировой литературы, что способствует постижению таких нравственных категорий, как добро, справедливость, честь, патриотизм, гуманизм, дом, семья. Целостное восприятие и понимание художественного произведения, его анализ и интерпретация возможны лишь при соответствующей эмоционально-эстетической реакции читателя, которая зависит от возрастных особенностей школьников, их психического и литературного развития, жизненного и читательского опыта.

Полноценное литературное образование на уровне основного общего образования невозможно без учёта преемственности с учебным предметом "литературное чтение" на уровне начального общего образования, межпредметных связей с русским языком, учебным предметом "История" и учебными предметами предметной области "Искусство", что способствует развитию речи, историзма мышления, художественного вкуса, формированию эстетического отношения к окружающему миру и его воплощения в творческих работах различных жанров.

В рабочей программе учтены все этапы российского историко-литературного процесса (от фольклора до новейшей русской литературы) и представлены разделы, касающиеся отечественной и зарубежной литературы. Основные виды деятельности обучающихся перечислены при изучении каждой монографической или обзорной темы и направлены на достижение планируемых результатов обучения.

ЦЕЛИ ИЗУЧЕНИЯ УЧЕБНОГО ПРЕДМЕТА «ЛИТЕРАТУРА»

Цели изучения предмета «Литература» в основной школе состоят в формировании у обучающихся потребности в качественном чтении, культуры читательского восприятия, понимания литературных текстов и создания собственных устных и письменных высказываний; в развитии чувства причастности к отечественной культуре и уважения к другим культурам, аксиологической сферы личности на основе высоких духовно-нравственных идеалов, воплощённых в отечественной и зарубежной литературе. Достижение указанных целей возможно при решении учебных задач, которые постепенно усложняются от 5 к 9 классу.

Задачи, связанные с пониманием литературы как одной из основных национально-культурных ценностей народа, как особого способа познания жизни, с обеспечением культурной самоидентификации, осознанием коммуникативно-эстетических возможностей родного языка на основе изучения выдающихся произведений отечественной культуры, культуры своего народа, мировой культуры, состоят в приобщении школьников к наследию отечественной и зарубежной классической литературы и лучшим образцам современной литературы; воспитании уважения к отечественной классике как высочайшему достижению национальной культуры, способствующей воспитанию патриотизма, формированию национально-

культурной идентичности и способности к диалогу культур; освоению духовного опыта человечества, национальных и общечеловеческих культурных традиций и ценностей; формированию гуманистического мировоззрения.

Задачи, связанные с осознанием значимости чтения и изучения литературы для дальнейшего развития обучающихся, с формированием их потребности в систематическом чтении как средстве познания мира и себя в этом мире, с гармонизацией отношений человека и общества, ориентированы на воспитание и развитие мотивации к чтению художественных произведений, как изучаемых на уроках, так и прочитанных самостоятельно, что способствует накоплению позитивного опыта освоения литературных произведений, в том числе в процессе участия в различных мероприятиях, посвящённых литературе, чтению, книжной культуре.

Задачи, связанные с воспитанием квалифицированного читателя, обладающего эстетическим вкусом, с формированием умений воспринимать, анализировать, критически оценивать и интерпретировать прочитанное, направлены на формирование у школьников системы знаний о литературе как искусстве слова, в том числе основных теоретико и историко-литературных знаний, необходимых для понимания, анализа и интерпретации художественных произведений, умения воспринимать их в историко-культурном контексте, сопоставлять с произведениями других видов искусства; развитие читательских умений, творческих способностей, эстетического вкуса. Эти задачи направлены на развитие умения выявлять проблематику произведений и их художественные особенности, комментировать авторскую позицию и выражать собственное отношение к прочитанному; воспринимать тексты художественных произведений в единстве формы и содержания, реализуя возможность их неоднозначного толкования в рамках достоверных интерпретаций; сопоставлять и сравнивать художественные произведения, их фрагменты, образы и проблемы как между собой, так и с произведениями других искусств; формировать представления о специфике литературы в ряду других искусств и об историко-литературном процессе; развивать умения поиска необходимой информации с использованием различных источников, владеть навыками их критической оценки.

Задачи, связанные с осознанием обучающимися коммуникативно-эстетических возможностей языка на основе изучения выдающихся произведений отечественной культуры, культуры своего народа, мировой культуры, направлены на совершенствование речи школьников на примере высоких образцов художественной литературы и умений создавать разные виды устных и письменных высказываний, редактировать их, а также выразительно читать произведения, в том числе наизусть, владеть различными видами пересказа, участвовать в учебном диалоге, адекватно воспринимая чужую точку зрения и аргументированно отстаивая свою.

МЕСТО УЧЕБНОГО ПРЕДМЕТА «ЛИТЕРАТУРА» В УЧЕБНОМ ПЛАНЕ

В 5, 6, 9 классах на изучение предмета отводится 3 часа в неделю, в 7 и 8 классах – 2 часа в неделю. Суммарно изучение литературы в основной школе по программам основного общего образования рассчитано на 442 часа.

СОДЕРЖАНИЕ УЧЕБНОГО ПРЕДМЕТА

5 КЛАСС

Мифология.

Мифы народов России и мира.

Фольклор. Малые жанры: пословицы, поговорки, загадки. Сказки народов России и народов мира (не менее трёх).

Литература первой половины XIX века И. А. Крылов. Басни (три по выбору). Например, «Волк на псарне», «Листы и Корни», «Свинья под Дубом», «Квартет», «Осёл и Соловей», «Ворона и Лисица».

А. С. Пушкин. Стихотворения (не менее трёх). «Зимнее утро», «Зимний вечер», «Няне» и др. «Сказка о мёртвой царевне и о семи богатырях».

М. Ю. Лермонтов. Стихотворение «Бородино».

Н. В. Гоголь. Повесть «Ночь перед Рождеством» из сборника «Вечера на хуторе близ Диканьки».

Литература второй половины XIX века.

И. С. Тургенев. Рассказ «Муму».

Н. А. Некрасов. Стихотворения (не менее двух). «Крестьянские дети», «Школьник» и др. Поэма «Мороз, Красный нос» (фрагмент).

Л. Н. Толстой. Рассказ «Кавказский пленник».

Литература XIX–XX веков.

Стихотворения отечественных поэтов XIX–XX веков о родной природе и о связи человека с Родиной (не менее пяти стихотворений трёх поэтов). Например, стихотворения А.К.Толстого, Ф. И. Тютчева, А. А. Фета, И. А. Бунина, А. А. Блока, С. А. Есенина, Н. М. Рубцова, Ю. П. Кузнецова.

Юмористические рассказы отечественных писателей XIX–XX веков.

А. П. Чехов (два рассказа по выбору). Например, «Лошадиная фамилия», «Мальчики», «Хирургия» и др.

М. М. Зощенко (два рассказа по выбору). Например, «Галоша», «Лёля и Минька», «Ёлка», «Золотые слова», «Встреча» и др.

Произведения отечественной литературы о природе и животных (не менее двух). Например, А. И. Куприна, М. М. Пришвина, К. Г. Паустовского.

А. П. Платонов. Рассказы (один по выбору). Например, «Корова», «Никита» и др.

В. П. Астафьев. Рассказ «Васюткино озеро».

Литература XX–XXI веков.

Произведения отечественной литературы на тему «Человек на войне» (не менее двух). Например, Л. А. Кассиль. «Дорогие мои мальчишки»; Ю. Я. Яковлев. «Девочки с Васильевского острова»; В. П. Катаев. «Сын полка», К.М.Симонов «Сын артиллериста» и др.

Произведения отечественных писателей XIX–XXI веков на тему детства (не менее двух). Например, произведения В. Г. Короленко, В. П. Катаева, В. П. Крапивина, Ю. П. Казакова, А. Г. Алексина, В. П. Астафьева, В. К. Железникова, Ю. Я. Яковлева, Ю. И. Ковалева, А. А. Гиваргизова, М. С. Аромштам, Н. Ю. Абгарян.

Произведения приключенческого жанра отечественных писателей (одно по выбору). Например, К. Булычёв. «Девочка, с которой ничего не случится», «Миллион приключений» и др. (главы по выбору).

Литература народов Российской Федерации. Стихотворения (одно по выбору). Например, Р. Г. Гамзатов. «Песня соловья»; М. Карим. «Эту песню мать мне пела».

Зарубежная литература.

Х. К. Андерсен. Сказки (одна по выбору). Например, «Снежная королева», «Соловей» и др.

Зарубежная сказочная проза (одно произведение по выбору). Например, Л. Кэрролл. «Алиса в Стране Чудес» (главы по выбору), Дж. Р. Р. Толкин. «Хоббит, или Туда и обратно» (главы по выбору).

Зарубежная проза о детях и подростках (два произведения по выбору). Например, М. Твен. «Приключения Тома Сойера» (главы по выбору); Дж. Лондон. «Сказание о Кише»; Р. Брэдли. Рассказы. Например, «Каникулы», «Звук бегущих ног», «Зелёное утро» и др.

Зарубежная приключенческая проза (два произведения по выбору). Например, Р. Л. Стивенсон. «Остров сокровищ», «Чёрная стрела» и др.

Зарубежная проза о животных (одно-два произведения по выбору). Э. Сетон-Томпсон. «Королевская аналостанка»; Дж. Даррелл. «Говорящий свёрток»; Дж. Лондон. «Белый клык»; Дж. Р.

Киплинг. «Маугли», «Рикки-Тикки-Тави» и др.

6 КЛАСС

Античная литература.

Гомер. Поэмы. «Илиада», «Одиссея» (фрагменты).

Фольклор. Русские былины (не менее двух). Например, «Илья Муромец и Соловей-разбойник», «Садко». Народные песни и баллады народов России и мира (не менее трёх песен и одной баллады). Например, «Песнь о Роланде» (фрагменты). «Песнь о Нибелунгах» (фрагменты), баллада «Аника-воин» и др.

Древнерусская литература.

«**Повесть временных лет**» (не менее одного фрагмента). Например, «Сказание о белгородском киселе», «Сказание о походе князя Олега на Царьград», «Предание о смерти князя Олега».

Литература первой половины XIX века.

А. С. Пушкин. Стихотворения (не менее трёх). «Песнь о вещем Олеге», «Зимняя дорога», «Узник», «Туча» и др. Роман «Дубровский».

М. Ю. Лермонтов. Стихотворения (не менее трёх). «Три пальмы», «Листок», «Утёс» и др.

А. В. Кольцов. Стихотворения (не менее двух). Например, «Косарь», «Соловей» и др.

Литература второй половины XIX века.

Ф. И. Тютчев. Стихотворения (не менее двух). «Есть в осени первоначальной...», «С поляны коршун поднялся...».

А. А. Фет. Стихотворения (не менее двух). «Учись у них – у дуба, у берёзы...», «Я пришёл к тебе с приветом...».

И. С. Тургенев. Рассказ «Бежин луг».

Н. С. Лесков. Сказ «Левша».

Л. Н. Толстой. Повесть «Детство» (главы по выбору).

А. П. Чехов. Рассказы (три по выбору). Например, «Толстый и тонкий», «Хамелеон», «Смерть чиновника» и др.

А. И. Куприн. Рассказ «Чудесный доктор».

Литература XX века.

Стихотворения отечественных поэтов начала XX века (не менее двух). Например, стихотворения С. А. Есенина, В. В. Маяковского, А. А. Блока и др.

Стихотворения отечественных поэтов XX века (не менее четырёх стихотворений двух поэтов). Например, стихотворения О. Ф. Берггольц, В. С. Высоцкого, Е. А. Евтушенко, А. С. Кушнера, Ю. Д. Левитанского, Ю. П. Мориц, Б. Ш. Окуджавы, Д. С. Самойлова.

Проза отечественных писателей конца XX – начала XXI века, в том числе о Великой Отечественной войне (два произведения по выбору). Например, Б. Л. Васильев. «Экспонат №...»; Б. П. Екимов. «Ночь исцеления», А. В. Жвалевский и Е. Б. Пастернак. «Правдивая история Деда Мороза» (глава «Очень страшный 1942 Новый год») и др.

В. Г. Распутин. Рассказ «Уроки французского».

Произведения отечественных писателей на тему взросления человека (не менее двух). Например, Р. П. Погодин. «Кирпичные острова»; Р. И. Фраерман. «Дикая собака Динго, или Повесть о первой любви»; Ю. И. Коваль. «Самая лёгкая лодка в мире» и др.

Произведения современных отечественных писателей-фантастов (не менее двух). Например, А. В. Жвалевский и Е. Б. Пастернак. «Время всегда хорошее»; В. В. Ледерман. «Календарь ма(й)я» и др.

Литература народов Российской Федерации. Стихотворения (два по выбору). Например, М. Карим. «Бессмертие» (фрагменты); Г. Тукай. «Родная деревня», «Книга»; К. Кулиев. «Когда на меня навалилась беда...», «Каким бы малым ни был мой народ...», «Что б ни делалось на свете...».

Зарубежная литература Д. Дефо. «Робинзон Крузо» (главы по выбору).

Дж. Свифт. «Путешествия Гулливера» (главы по выбору).

Произведения зарубежных писателей на тему взросления человека (не менее двух). Например, Ж. Верн. «Дети капитана Гранта» (главы по выбору). Х. Ли. «Убить пересмешника» (главы по выбору) и др.

Произведения современных зарубежных писателей-фантастов (не менее двух). Например, Дж. К. Роулинг. «Гарри Поттер» (главы по выбору), Д. У. Джонс. «Дом с характером» и др.

7 КЛАСС**Древнерусская литература.**

Древнерусские повести (одна повесть по выбору). Например, «Поучение» Владимира Мономаха (в сокращении) и др.

Литература первой половины XIX века.

А. С. Пушкин. Стихотворения (не менее четырёх). Например, «Во глубине сибирских руд...», «19 октября» («Роняет лес багряный свой убор...»), «И. И. Пущину», «На холмах Грузии лежит ночная мгла...», и др. «Повести Белкина» («Станционный смотритель» и др.). Поэма «Полтава» (фрагмент).

М. Ю. Лермонтов. Стихотворения (не менее четырёх). Например, «Узник», «Парус», «Тучи», «Желанье» («Отворите мне темницу...»), «Когда волнуется желтеющая нива...», «Ангел», «Молитва» («В минуту жизни трудную...») и др. «Песня про царя Ивана Васильевича, молодого опричника и удалого купца Калашникова».

Н. В. Гоголь. Повесть «Тарас Бульба».

Литература второй половины XIX века.

И. С. Тургенев. Рассказы из цикла «Записки охотника» (два по выбору). Например, «Бирюк», «Хорь и Калиныч» и др. Стихотворения в прозе, например, «Русский язык», «Воробей» и др.

Л. Н. Толстой. Рассказ «После бала».

Н. А. Некрасов. Стихотворения (не менее двух). Например, «Размышления у парадного подъезда», «Железная дорога» и др.

Поэзия второй половины XIX века. Ф. И. Тютчев, А. А. Фет, А. К. Толстой и др. (не менее двух стихотворений по выбору).

М. Е. Салтыков-Щедрин. Сказки (две по выбору). Например, «Повесть о том, как один мужик двух генералов прокормил», «Дикий помещик», «Премудрый пискарь» и др.

Произведения отечественных и зарубежных писателей на историческую тему (не менее двух). Например, А. К. Толстого, Р. Сабатини, Ф. Купера.

Литература конца XIX – начала XX века.

А. П. Чехов. Рассказы (один по выбору). Например, «Тоска», «Злоумышленник» и др.

М. Горький. Ранние рассказы (одно произведение по выбору). Например, «Старуха Изергиль» (легенда о Данко), «Челкаш» и др.

Сатирические произведения отечественных и зарубежных писателей (не менее двух). Например, М. М. Зощенко, А. Т. Аверченко, Н. Тэффи, О. Генри, Я. Гашека.

Литература первой половины XX века.

А. С. Грин. Повести и рассказы (одно произведение по выбору). Например, «Алые паруса», «Зелёная лампа» и др.

Отечественная поэзия первой половины XX века. Стихотворения на тему мечты и реальности (два-три по выбору). Например, стихотворения А. А. Блока, Н. С. Гумилёва, М. И. Цветаевой и др.

В. В. Маяковский. Стихотворения (одно по выбору). Например, «Необычайное приключение, бывшее с Владимиром Маяковским летом на даче», «Хорошее отношение к лошадям» и др.

М.А. Шолохов. «Донские рассказы» (один по выбору). Например, «Родинка», «Чужая кровь» и др.

А. П. Платонов. Рассказы (один по выбору). Например, «Юшка», «Неизвестный цветок» и др.

Литература второй половины XX века.

В. М. Шукшин. Рассказы (один по выбору). Например, «Чудик», «Стенька Разин», «Критики» и др.

Стихотворения отечественных поэтов XX–XXI веков (не менее четырёх стихотворений двух поэтов). Например, стихотворения М. И. Цветаевой, Е. А. Евтушенко, Б. А. Ахмадулиной, Ю. Д. Левитанского и др.

Произведения отечественных прозаиков второй половины XX – начала XXI века (не менее двух). Например, произведения Ф. А. Абрамова, В. П. Астафьева, В. И. Белова, Ф. А. Искандера и др.

Тема взаимоотношения поколений, становления человека, выбора им жизненного пути (не менее двух произведений современных отечественных и зарубежных писателей). Например, Л. Л. Волкова. «Всем выйти из кадра», Т. В. Михеева. «Лёгкие горы», У. Старк. «Умеешь ли ты свистеть, Йоханна?» и др.

Зарубежная литература.

М. де Сервантес Сааведра. Роман «Хитроумный идальго Дон Кихот Ламанчский» (главы по выбору).

Зарубежная новеллистика (одно-два произведения по выбору). Например, П. Мериме. «Маттео

Фальконе»; О. Генри. «Дары волхвов», «Последний лист».

А. де Сент Экзюпери. Повесть-сказка «Маленький принц».

8 КЛАСС

Древнерусская литература.

Житийная литература (одно произведение по выбору). Например, «Житие Сергия Радонежского», «Житие протопопа Аввакума, им самим написанное».

Литература XVIII века.

Д. И. Фонвизин. Комедия «Недоросль».

Литература первой половины XIX века.

А. С. Пушкин. Стихотворения (не менее двух). Например, «К Чаадаеву», «Анчар» и др. «Маленькие трагедии» (одна пьеса по выбору). Например, «Моцарт и Сальери», «Каменный гость». Роман «Капитанская дочка».

М. Ю. Лермонтов. Стихотворения (не менее двух). Например, «Я не хочу, чтоб свет узнал...», «Изпод таинственной, холодной полумаски...», «Нищий» и др. Поэма «Мцыри».

Н. В. Гоголь. Повесть «Шинель». Комедия «Ревизор».

Литература второй половины XIX века.

И. С. Тургенев. Повести (одна по выбору). Например, «Ася», «Первая любовь».

Ф. М. Достоевский. «Бедные люди», «Белые ночи» (одно произведение по выбору).

Л. Н. Толстой. Повести и рассказы (одно произведение по выбору). Например, «Отрочество» (главы).

Литература первой половины XX века.

Произведения писателей русского зарубежья (не менее двух по выбору). Например, произведения И. С. Шмелёва, М. А. Осоргина, В. В. Набокова, Н. Тэффи, А. Т. Аверченко и др.

Поэзия первой половины XX века (не менее трёх стихотворений на тему «Человек и эпоха» по выбору). Например, стихотворения В. В. Маяковского, М. И. Цветаевой, О. Э. Мандельштама, Б. Л. Пастернак и др.

М. А. Булгаков (одна повесть по выбору). Например, «Собачье сердце» и др.

Литература второй половины XX века.

А. Т. Твардовский. Поэма «Василий Тёркин» (главы «Переправа», «Гармонь», «Два солдата», «Поединок» и др.).

А.Н. Толстой. Рассказ «Русский характер».

М. А. Шолохов. Рассказ «Судьба человека».

А. И. Солженицын. Рассказ «Матрёнин двор».

Произведения отечественных прозаиков второй половины XX–XXI века (не менее двух произведений). Например, произведения Е. И. Носова, А. Н. и Б. Н. Стругацких, В. Ф. Тендрякова, Б. П. Екимова и др.

Произведения отечественных и зарубежных прозаиков второй половины XX–XXI века (не менее двух произведений на тему «Человек в ситуации нравственного выбора»). Например, произведения В. П. Астафьева, Ю. В. Бондарева, Н. С. Дашевской, Дж. Сэлинджера, К. Патерсон, Б. Кауфман и др.).

Поэзия второй половины XX – начала XXI века (не менее трёх стихотворений). Например, стихотворения Н. А. Заболоцкого, М. А. Светлова, М. В. Исаковского, К. М. Симонова, Р. Г. Гамзатова, Б. Ш. Окуджавы, В. С. Высоцкого, А. А. Вознесенского, Е. А. Евтушенко, Р. И. Рождественского, И. А. Бродского, А. С. Кушнера и др.

Зарубежная литература. У. Шекспир. Сонеты (один-два по выбору). Например, № 66 «Измучась всем, я умереть хочу...», № 130 «Её глаза на звёзды не похожи...» и др. Трагедия «Ромео и Джульетта» (фрагменты по выбору).

Ж.-Б. Мольер. Комедия «Мещанин во дворянстве» (фрагменты по выбору).

9 КЛАСС

Древнерусская литература.

«Слово о полку Игореве».

Литература XVIII века.

М. В. Ломоносов. «Ода на день восшествия на Всероссийский престол Ея Величества Государыни Императрицы Елисаветы Петровны 1747 года» и другие стихотворения (по выбору).

Г. Р. Державин. Стихотворения (два по выбору). Например, «Властителям и судиям», «Памятник» и др.

Н. М. Карамзин. Повесть «Бедная Лиза».

Литература первой половины XIX века.

В. А. Жуковский. Баллады, элегии (одна-две по выбору). Например, «Светлана», «Невыразимое», «Море» и др.

А. С. Грибоедов. Комедия «Горе от ума».

Поэзия пушкинской эпохи. К. Н. Батюшков, А. А. Дельвиг, Н. М. Языков, Е. А. Баратынский (не менее трёх стихотворений по выбору).

А. С. Пушкин. Стихотворения. Например, «Бесы», «Брожу ли я вдоль улиц шумных...», «...Вновь я посетил...», «Из Пиндемонти», «К морю», «К***» («Я помню чудное мгновенье...»), «Мадонна», «Осень» (отрывок), «Отцы-пустынники и жёны непорочны...», «Пора, мой друг, пора! Покоя сердце просит...», «Поэт», «Пророк», «Свободы сеятель пустынный...», «Элегия» («Безумных лет угасшее веселье...»), «Я вас любил: любовь ещё, быть может...», «Я памятник себе воздвиг нерукотворный...» и др. Поэма «Медный всадник». Роман в стихах «Евгений Онегин».

М. Ю. Лермонтов. Стихотворения. Например, «Выхожу один я на дорогу...», «Дума», «И скучно и грустно», «Как часто, пёстрою толпою окружён...», «Молитва» («Я, Матерь Божия, ныне с молитвою...»), «Нет, ни тебя так пылко я люблю...», «Нет, я не Байрон, я другой...», «Поэт» («Отделкой золотой блистает мой кинжал...»), «Пророк», «Родина», «Смерть Поэта», «Сон» («В полдневный жар в долине Дагестана...»), «Я жить хочу, хочу печали...» и др. Роман «Герой нашего времени».

Н. В. Гоголь. Поэма «Мёртвые души».

Отечественная проза первой половины XIX в. (одно произведение по выбору). Например, произведения: «Лафертовская маковница» Антония Погорельского, «Часы и зеркало» А. А. Бестужева-Марлинского, «Кто виноват?» (главы по выбору) А. И. Герцена и др.

Зарубежная литература.

Данте. «Божественная комедия» (не менее двух фрагментов по выбору).

У. Шекспир. Трагедия «Гамлет» (фрагменты по выбору).

И.В. Гёте. Трагедия «Фауст» (не менее двух фрагментов по выбору).

Дж. Г. Байрон. Стихотворения (одно по выбору). Например, «Душа моя мрачна. Скорей, певец, скорей!..», «Прощание Наполеона» и др. Поэма «Паломничество Чайльд-Гарольда» (не менее одного фрагмента по выбору).

Зарубежная проза первой половины XIX в. (одно произведение по выбору). Например, произведения Э.Т.А. Гофмана, В. Гюго, В. Скотта и др.

ПЛАНИРУЕМЫЕ ОБРАЗОВАТЕЛЬНЫЕ РЕЗУЛЬТАТЫ

Изучение литературы в основной школе направлено на достижение обучающимися следующих личностных, метапредметных и предметных результатов освоения учебного предмета.

ЛИЧНОСТНЫЕ РЕЗУЛЬТАТЫ

Личностные результаты освоения рабочей программы по литературе для основного общего образования достигаются в единстве учебной и воспитательной деятельности в соответствии с традиционными российскими социокультурными и духовно-нравственными ценностями, отражёнными в произведениях русской литературы, принятыми в обществе правилами и нормами поведения и способствуют процессам самопознания, самовоспитания и саморазвития, формирования внутренней позиции личности.

Личностные результаты освоения рабочей программы по литературе для основного общего образования должны отражать готовность обучающихся руководствоваться системой позитивных ценностных ориентаций и расширение опыта деятельности на её основе и в процессе реализации основных направлений воспитательной деятельности, в том числе в части:

Гражданского воспитания:

- готовность к выполнению обязанностей гражданина и реализации его прав, уважение прав, свобод и законных интересов других людей;
- активное участие в жизни семьи, образовательной организации, местного сообщества, родного края, страны, в том числе в сопоставлении с ситуациями, отражёнными в литературных произведениях;
- неприятие любых форм экстремизма, дискриминации;
- понимание роли различных социальных институтов в жизни человека;
- представление об основных правах, свободах и обязанностях гражданина, социальных нормах и правилах межличностных отношений в поликультурном и многоконфессиональном обществе, в том числе с опорой на примеры из литературы;
- представление о способах противодействия коррупции;
- готовность к разнообразной совместной деятельности, стремление к взаимопониманию и взаимопомощи, в том числе с опорой на примеры из литературы;
- активное участие в школьном самоуправлении;
- готовность к участию в гуманитарной деятельности (волонтерство; помощь людям, нуждающимся в ней).

Патриотического воспитания:

- осознание российской гражданской идентичности в поликультурном и многоконфессиональном обществе, проявление интереса к познанию родного языка, истории, культуры Российской Федерации, своего края, народов России в контексте изучения произведений русской и зарубежной литературы, а также литератур народов РФ;
- ценностное отношение к достижениям своей Родины – России, к науке, искусству, спорту, технологиям, боевым подвигам и трудовым достижениям народа, в том числе отражённым в художественных произведениях;
- уважение к символам России, государственным праздникам, историческому и природному наследию и памятникам, традициям разных народов, проживающих в родной стране, обращая внимание на их воплощение в литературе.

Духовно-нравственного воспитания:

- ориентация на моральные ценности и нормы в ситуациях нравственного выбора с оценкой поведения и поступков персонажей литературных произведений;
- готовность оценивать своё поведение и поступки, а также поведение и поступки других людей с позиции нравственных и правовых норм с учётом осознания последствий поступков;

- активное неприятие асоциальных поступков, свобода и ответственность личности в условиях индивидуального и общественного пространства.

Эстетического воспитания:

- восприимчивость к разным видам искусства, традициям и творчеству своего и других народов, понимание эмоционального воздействия искусства, в том числе изучаемых литературных произведений;
- осознание важности художественной литературы и культуры как средства коммуникации и самовыражения;
- понимание ценности отечественного и мирового искусства, роли этнических культурных традиций и народного творчества;
- стремление к самовыражению в разных видах искусства.

Физического воспитания, формирования культуры здоровья и эмоционального благополучия:

- осознание ценности жизни с опорой на собственный жизненный и читательский опыт;
- ответственное отношение к своему здоровью и установка на здоровый образ жизни (здоровое питание, соблюдение гигиенических правил, сбалансированный режим занятий и отдыха, регулярная физическая активность);
- осознание последствий и неприятие вредных привычек (употребление алкоголя, наркотиков, курение) и иных форм вреда для физического и психического здоровья, соблюдение правил безопасности, в том числе навыки безопасного поведения в интернет-среде в процессе школьного литературного образования;
- способность адаптироваться к стрессовым ситуациям и меняющимся социальным, информационным и природным условиям, в том числе осмысляя собственный опыт и выстраивая дальнейшие цели;
- умение принимать себя и других, не осуждая;
- умение осознавать эмоциональное состояние себя и других, опираясь на примеры из литературных произведений;
- уметь управлять собственным эмоциональным состоянием;
- сформированность навыка рефлексии, признание своего права на ошибку и такого же права другого человека с оценкой поступков литературных героев.

Трудового воспитания:

- установка на активное участие в решении практических задач (в рамках семьи, школы, города, края) технологической и социальной направленности, способность инициировать, планировать и самостоятельно выполнять такого рода деятельность;
- интерес к практическому изучению профессий и труда различного рода, в том числе на основе применения изучаемого предметного знания и знакомства с деятельностью героев на страницах литературных произведений;
- осознание важности обучения на протяжении всей жизни для успешной профессиональной деятельности и развитие необходимых умений для этого;
- готовность адаптироваться в профессиональной среде;
- уважение к труду и результатам трудовой деятельности, в том числе при изучении произведений русского фольклора и литературы;
- осознанный выбор и построение индивидуальной траектории образования и жизненных планов с учетом личных и общественных интересов и потребностей.

Экологического воспитания:

- ориентация на применение знаний из социальных и естественных наук для решения задач в области окружающей среды, планирования поступков и оценки их возможных последствий для окружающей среды;
- повышение уровня экологической культуры, осознание глобального характера экологических проблем и путей их решения;

- активное неприятие действий, приносящих вред окружающей среде, в том числе сформированное при знакомстве с литературными произведениями, поднимающими экологические проблемы;
- осознание своей роли как гражданина и потребителя в условиях взаимосвязи природной, технологической и социальной сред;
- готовность к участию в практической деятельности экологической направленности.

Ценности научного познания:

- ориентация в деятельности на современную систему научных представлений об основных закономерностях развития человека, природы и общества, взаимосвязях человека с природной и социальной средой с опорой на изученные и самостоятельно прочитанные литературные произведения;
- овладение языковой и читательской культурой как средством познания мира;
- овладение основными навыками исследовательской деятельности с учётом специфики школьного литературного образования;
- установка на осмысление опыта, наблюдений, поступков и стремление совершенствовать пути достижения индивидуального и коллективного благополучия.

Личностные результаты, обеспечивающие адаптацию обучающегося к изменяющимся условиям социальной и природной среды:

- освоение обучающимися социального опыта, основных социальных ролей, соответствующих ведущей деятельности возраста, норм и правил общественного поведения, форм социальной жизни в группах и сообществах, включая семью, группы, сформированные по профессиональной деятельности, а также в рамках социального взаимодействия с людьми из другой культурной среды;
- изучение и оценка социальных ролей персонажей литературных произведений;
- потребность во взаимодействии в условиях неопределённости, открытость опыту и знаниям других;
- в действии в условиях неопределённости, повышение уровня своей компетентности через практическую деятельность, в том числе умение учиться у других людей, осознавать в совместной деятельности новые знания, навыки и компетенции из опыта других;
- в выявлении и связывании образов, необходимость в формировании новых знаний, в том числе формулировать идеи, понятия, гипотезы об объектах и явлениях, в том числе ранее неизвестных, осознавать дефициты собственных знаний и компетентностей, планировать своё развитие;
- умение оперировать основными понятиями, терминами и представлениями в области концепции устойчивого развития;
- анализировать и выявлять взаимосвязи природы, общества и экономики;
- оценивать свои действия с учётом влияния на окружающую среду, достижений целей и преодоления вызовов, возможных глобальных последствий;
- способность осознавать стрессовую ситуацию, оценивать происходящие изменения и их последствия, опираясь на жизненный и читательский опыт;
- воспринимать стрессовую ситуацию как вызов, требующий контрмер;
- оценивать ситуацию стресса, корректировать принимаемые решения и действия;
- формулировать и оценивать риски и последствия, формировать опыт, уметь находить позитивное в произошедшей ситуации;
- быть готовым действовать в отсутствие гарантий успеха.

МЕТАПРЕДМЕТНЫЕ РЕЗУЛЬТАТЫ

К концу обучения у обучающегося формируются следующие универсальные учебные действия.

Универсальные учебные познавательные действия:

1) Базовые логические действия:

- выявлять и характеризовать существенные признаки объектов (художественных и учебных текстов, литературных героев и др.) и явлений (литературных направлений, этапов историко-литературного процесса);
- устанавливать существенный признак классификации и классифицировать литературные объекты по существенному признаку, устанавливать основания для их обобщения и сравнения, определять критерии проводимого анализа;
- с учётом предложенной задачи выявлять закономерности и противоречия в рассматриваемых литературных фактах и наблюдениях над текстом;
- предлагать критерии для выявления закономерностей и противоречий с учётом учебной задачи;
- выявлять дефициты информации, данных, необходимых для решения поставленной учебной задачи;
- выявлять причинно-следственные связи при изучении литературных явлений и процессов;
- делать выводы с использованием дедуктивных и индуктивных умозаключений, умозаключений по аналогии;
- формулировать гипотезы об их взаимосвязях;
- самостоятельно выбирать способ решения учебной задачи при работе с разными типами текстов (сравнивать несколько вариантов решения, выбирать наиболее подходящий с учётом самостоятельно выделенных критериев).

2) Базовые исследовательские действия:

- формулировать вопросы, фиксирующие разрыв между реальным и желательным состоянием ситуации, объекта, и самостоятельно устанавливать искомое и данное;
- использовать вопросы как исследовательский инструмент познания в литературном образовании;
- формировать гипотезу об истинности собственных суждений и суждений других, аргументировать свою позицию, мнение
- проводить по самостоятельно составленному плану небольшое исследование по установлению особенностей литературного объекта изучения, причинно-следственных связей и зависимостей объектов между собой;
- оценивать на применимость и достоверность информацию, полученную в ходе исследования (эксперимента);
- самостоятельно формулировать обобщения и выводы по результатам проведённого наблюдения, опыта, исследования;
- владеть инструментами оценки достоверности полученных выводов и обобщений;
- прогнозировать возможное дальнейшее развитие событий и их последствия в аналогичных или сходных ситуациях, а также выдвигать предположения об их развитии в новых условиях и контекстах, в том числе в литературных произведениях.

3) Работа с информацией:

- применять различные методы, инструменты и запросы при поиске и отборе литературной и другой информации или данных из источников с учётом предложенной учебной задачи и заданных критериев;
- выбирать, анализировать, систематизировать и интерпретировать литературную и другую информацию различных видов и форм представления;
- находить сходные аргументы (подтверждающие или опровергающие одну и ту же идею, версию) в различных информационных источниках;
- самостоятельно выбирать оптимальную форму представления литературной и другой информации и иллюстрировать решаемые учебные задачи несложными схемами, диаграммами, иной графикой и их комбинациями;
- оценивать надёжность литературной и другой информации по критериям, предложенным учителем или сформулированным самостоятельно;
- эффективно запоминать и систематизировать эту информацию.

Универсальные учебные коммуникативные действия:

1) Общение:

- воспринимать и формулировать суждения, выражать эмоции в соответствии с условиями и целями общения;

- распознавать невербальные средства общения, понимать значение социальных знаков, знать и распознавать предпосылки конфликтных ситуаций, находя аналогии в литературных произведениях, и смягчать конфликты, вести переговоры;
- выражать себя (свою точку зрения) в устных и письменных текстах;
- понимать намерения других, проявлять уважительное отношение к собеседнику и корректно формулировать свои возражения;
- в ходе учебного диалога и/или дискуссии задавать вопросы по существу обсуждаемой темы и высказывать идеи, нацеленные на решение учебной задачи и поддержание благожелательности общения;
- сопоставлять свои суждения с суждениями других участников диалога, обнаруживать различие и сходство позиций;
- публично представлять результаты выполненного опыта (литературоведческого эксперимента, исследования, проекта);
- самостоятельно выбирать формат выступления с учётом задач презентации и особенностей аудитории и в соответствии с ним составлять устные и письменные тексты с использованием иллюстративных материалов.

2) Совместная деятельность:

- использовать преимущества командной (парной, групповой, коллективной) и индивидуальной работы при решении конкретной проблемы на уроках литературы, обосновывать необходимость применения групповых форм взаимодействия при решении поставленной задачи;
- принимать цель совместной учебной деятельности, коллективно строить действия по её достижению: распределять роли, договариваться, обсуждать процесс и результат совместной работы;
- уметь обобщать мнения нескольких людей;
- проявлять готовность руководить, выполнять поручения, подчиняться; планировать организацию совместной работы на уроке литературы и во внеурочной учебной деятельности, определять свою роль (с учётом предпочтений и возможностей всех участников взаимодействия), распределять задачи между членами команды, участвовать в групповых формах работы (обсуждения, обмен мнений, «мозговые штурмы» и иные);
- выполнять свою часть работы, достигать качественного результата по своему направлению, и координировать свои действия с другими членами команды;
- оценивать качество своего вклада в общий результат по критериям, сформулированным понимать намерения других, проявлять уважительное отношение к собеседнику и корректно формулировать свои возражения;
- в ходе учебного диалога и/или дискуссии задавать вопросы по существу обсуждаемой темы и высказывать идеи, нацеленные на решение учебной задачи и поддержание благожелательности общения;
- сопоставлять свои суждения с суждениями других участников диалога, обнаруживать различие и сходство позиций;
- публично представлять результаты выполненного опыта (литературоведческого эксперимента, исследования, проекта);
- самостоятельно выбирать формат выступления с учётом задач презентации и особенностей аудитории и в соответствии с ним составлять устные и письменные тексты с использованием иллюстративных материалов;
- участниками взаимодействия на литературных занятиях;
- сравнивать результаты с исходной задачей и вклад каждого члена команды в достижение результатов, разделять сферу ответственности и проявлять готовность к предоставлению отчёта перед группой.

Универсальные учебные регулятивные действия:

1) Самоорганизация:

- выявлять проблемы для решения в учебных и жизненных ситуациях, анализируя ситуации, изображённые в художественной литературе;
- ориентироваться в различных подходах принятия решений (индивидуальное, принятие решения в группе, принятие решений группой);

- самостоятельно составлять алгоритм решения учебной задачи (или его часть), выбирать способ решения учебной задачи с учётом имеющихся ресурсов и собственных возможностей, аргументировать предлагаемые варианты решений;
- составлять план действий (план реализации намеченного алгоритма решения) и корректировать предложенный алгоритм с учётом получения новых знаний об изучаемом литературном объекте;
- делать выбор и брать ответственность за решение.

2) Самоконтроль:

- владеть способами самоконтроля, самомотивации и рефлексии в школьном литературном образовании; давать адекватную оценку учебной ситуации и предлагать план её изменения;
- учитывать контекст и предвидеть трудности, которые могут возникнуть при решении учебной задачи, адаптировать решение к меняющимся обстоятельствам;
- объяснять причины достижения (недостижения) результатов деятельности, давать оценку приобретённому опыту, уметь находить позитивное в произошедшей ситуации;
- вносить коррективы в деятельность на основе новых обстоятельств и изменившихся ситуаций, установленных ошибок, возникших трудностей; оценивать соответствие результата цели и условиям.

3) Эмоциональный интеллект:

- развивать способность различать и называть собственные эмоции, управлять ими и эмоциями других;
- выявлять и анализировать причины эмоций;
- ставить себя на место другого человека, понимать мотивы и намерения другого, анализируя примеры из художественной литературы;
- регулировать способ выражения своих эмоций.

4) Принятие себя и других:

- осознанно относиться к другому человеку, его мнению, размышляя над взаимоотношениями литературных героев;
- признавать своё право на ошибку и такое же право другого; принимать себя и других, не осуждая;
- проявлять открытость себе и другим;
- осознавать невозможность контролировать всё вокруг.

ПРЕДМЕТНЫЕ РЕЗУЛЬТАТЫ

5 КЛАСС

1) Иметь начальные представления об общечеловеческой ценности литературы и её роли в воспитании любви к Родине и дружбы между народами Российской Федерации;

2) понимать, что литература – это вид искусства и что художественный текст отличается от текста научного, делового, публицистического;

3) владеть элементарными умениями воспринимать, анализировать, интерпретировать и оценивать прочитанные произведения:

- определять тему и главную мысль произведения, иметь начальные представления о родах и жанрах литературы; характеризовать героев-персонажей, давать их сравнительные характеристики; выявлять элементарные особенности языка художественного произведения, поэтической и прозаической речи;
- понимать смысловое наполнение теоретико-литературных понятий и учиться использовать их в процессе анализа и интерпретации произведений: художественная литература и устное народное творчество; проза и поэзия; художественный образ; литературные жанры (народная сказка, литературная сказка, рассказ, повесть, стихотворение, басня); тема, идея, проблематика; сюжет, композиция; литературный герой (персонаж), речевая характеристика персонажей; портрет, пейзаж, художественная деталь; эпитет, сравнение, метафора, олицетворение; аллегория; ритм, рифма;
- сопоставлять темы и сюжеты произведений, образы персонажей;

- сопоставлять с помощью учителя изученные и самостоятельно прочитанные произведения фольклора и художественной литературы с произведениями других видов искусства (с учётом возраста, литературного развития обучающихся);
- 4) выразительно читать, в том числе наизусть (не менее 5 поэтических произведений, не выученных ранее), передавая личное отношение к произведению (с учётом литературного развития и индивидуальных особенностей обучающихся);
- 5) пересказывать прочитанное произведение, используя подробный, сжатый, выборочный пересказ, отвечать на вопросы по прочитанному произведению и с помощью учителя формулировать вопросы к тексту;
- 6) участвовать в беседе и диалоге о прочитанном произведении, подбирать аргументы для оценки прочитанного (с учётом литературного развития обучающихся);
- 7) создавать устные и письменные высказывания разных жанров объемом не менее 70 слов (с учётом литературного развития обучающихся);
- 8) владеть начальными умениями интерпретации и оценки текстуально изученных произведений фольклора и литературы;
- 9) осознавать важность чтения и изучения произведений устного народного творчества и художественной литературы для познания мира, формирования эмоциональных и эстетических впечатлений, а также для собственного развития;
- 10) планировать с помощью учителя собственное досуговое чтение, расширять свой круг чтения, в том числе за счёт произведений современной литературы для детей и подростков;
- 11) участвовать в создании элементарных учебных проектов под руководством учителя и учиться публично представлять их результаты (с учётом литературного развития обучающихся);
- 12) владеть начальными умениями использовать словари и справочники, в том числе в электронной форме; пользоваться под руководством учителя электронными библиотеками и другими интернет-ресурсами, соблюдая правила информационной безопасности.

6 КЛАСС

- 1) Понимать общечеловеческую и духовно-нравственную ценность литературы, осознавать её роль в воспитании любви к Родине и укреплении единства многонационального народа Российской Федерации;
 - 2) понимать особенности литературы как вида словесного искусства, отличать художественный текст от текста научного, делового, публицистического;
 - 3) осуществлять элементарный смысловой и эстетический анализ произведений фольклора и художественной литературы; воспринимать, анализировать, интерпретировать и оценивать прочитанное (с учётом литературного развития обучающихся);
- определять тему и главную мысль произведения, основные вопросы, поднятые автором; указывать родовую и жанровую принадлежность произведения; выявлять позицию героя и авторскую позицию; характеризовать героев-персонажей, давать их сравнительные характеристики; выявлять основные особенности языка художественного произведения, поэтической и прозаической речи;
 - понимать сущность теоретико-литературных понятий и учиться использовать их в процессе анализа и интерпретации произведений, оформления собственных оценок и наблюдений: художественная литература и устное народное творчество; проза и поэзия; художественный образ; роды (лирика, эпос), жанры (рассказ, повесть, роман, басня, послание); форма и содержание литературного произведения; тема, идея, проблематика; сюжет, композиция; стадии развития действия: экспозиция, завязка, развитие действия, кульминация, развязка; повествователь, рассказчик, литературный герой (персонаж), лирический герой, речевая характеристика героя; портрет, пейзаж, художественная деталь; юмор, ирония; эпитет, метафора, сравнение; олицетворение, гиперболы; антитеза, аллегория; стихотворный метр (хорей, ямб), ритм, рифма, строфа;
 - выделять в произведениях элементы художественной формы и обнаруживать связи между ними;
 - сопоставлять произведения, их фрагменты, образы персонажей, сюжеты разных литературных произведений, темы, проблемы, жанры (с учётом возраста и литературного развития обучающихся);

- сопоставлять с помощью учителя изученные и самостоятельно прочитанные произведения художественной литературы с произведениями других видов искусства (живопись, музыка, театр, кино);

4) выразительно читать стихи и прозу, в том числе наизусть (не менее 7 поэтических произведений, не выученных ранее), передавая личное отношение к произведению (с учётом литературного развития, индивидуальных особенностей обучающихся);

5) пересказывать прочитанное произведение, используя подробный, сжатый, выборочный, творческий пересказ, отвечать на вопросы по прочитанному произведению и с помощью учителя формулировать вопросы к тексту;

6) участвовать в беседе и диалоге о прочитанном произведении, давать аргументированную оценку прочитанному;

7) создавать устные и письменные высказывания разных жанров (объёмом не менее 100 слов), писать сочинение-рассуждение по заданной теме с опорой на прочитанные произведения, аннотацию, отзыв;

8) владеть умениями интерпретации и оценки текстуально изученных произведений фольклора, древнерусской, русской и зарубежной литературы и современных авторов с использованием методов смыслового чтения и эстетического анализа;

9) осознавать важность чтения и изучения произведений устного народного творчества и художественной литературы для познания мира, формирования эмоциональных и эстетических впечатлений, а также для собственного развития;

10) планировать собственное досуговое чтение, обогащать свой круг чтения по рекомендациям учителя, в том числе за счёт произведений современной литературы для детей и подростков;

11) развивать умения коллективной проектной или исследовательской деятельности под руководством учителя и учиться публично представлять полученные результаты;

12) развивать умение использовать словари и справочники, в том числе в электронной форме; пользоваться под руководством учителя электронными библиотеками и другими интернет-ресурсами, соблюдая правила информационной безопасности.

7 КЛАСС

1) Понимать общечеловеческую и духовно-нравственную ценность литературы, осознавать её роль в воспитании любви к Родине и укреплении единства многонационального народа Российской Федерации;

2) понимать специфику литературы как вида словесного искусства, выявлять отличия художественного текста от текста научного, делового, публицистического;

3) проводить смысловый и эстетический анализ произведений фольклора и художественной литературы; воспринимать, анализировать, интерпретировать и оценивать прочитанное (с учётом литературного развития обучающихся), понимать, что в литературных произведениях отражена художественная картина мира:

- анализировать произведение в единстве формы и содержания; определять тему, главную мысль и проблематику произведения, его родовую и жанровую принадлежность; выявлять позицию героя, рассказчика и авторскую позицию, учитывая художественные особенности произведения; характеризовать героев-персонажей, давать их сравнительные характеристики, оценивать систему персонажей; определять особенности композиции и основной конфликт произведения; объяснять своё понимание нравственно-философской, социально-исторической и эстетической проблематики произведений (с учётом литературного развития обучающихся); выявлять основные особенности языка художественного произведения, поэтической и прозаической речи; находить основные изобразительно-выразительные средства, характерные для творческой манеры писателя, определять их художественные функции;
- понимать сущность и элементарные смысловые функции теоретико-литературных понятий и учиться самостоятельно использовать их в процессе анализа и интерпретации произведений, оформления собственных оценок и наблюдений: художественная литература и устное народное творчество; проза и поэзия; художественный образ; роды (лирика, эпос), жанры (рассказ, повесть, роман, послание, поэма, песня); форма и содержание литературного произведения; тема, идея, проблематика; пафос (героический, патриотический, гражданский и др.); сюжет, композиция, эпиграф; стадии развития действия: экспозиция, завязка, развитие действия, кульминация, развязка; автор, повествователь, рассказчик, литературный герой (персонаж),

лирический герой, речевая характеристика героя; портрет, пейзаж, интерьер, художественная деталь; юмор, ирония, сатира; эпитет, метафора, сравнение; олицетворение, гиперболы; антитеза, аллегория; анафора; стихотворный метр (хорей, ямб, дактиль, амфибрахий, анапест), ритм, рифма, строфа;

- выделять в произведениях элементы художественной формы и обнаруживать связи между ними;
- сопоставлять произведения, их фрагменты, образы персонажей, сюжеты разных литературных произведений, темы, проблемы, жанры, художественные приёмы, особенности языка;
- сопоставлять изученные и самостоятельно прочитанные произведения художественной литературы с произведениями других видов искусства (живопись, музыка, театр, кино);

4) выразительно читать стихи и прозу, в том числе наизусть (не менее 9 поэтических произведений, не выученных ранее), передавая личное отношение к произведению (с учётом литературного развития, индивидуальных особенностей обучающихся);

5) пересказывать прочитанное произведение, используя различные виды пересказов, отвечать на вопросы по прочитанному произведению и самостоятельно формулировать вопросы к тексту; пересказывать сюжет и вычленять фабулу;

6) участвовать в беседе и диалоге о прочитанном произведении, соотносить собственную позицию с позицией автора, давать аргументированную оценку прочитанному;

7) создавать устные и письменные высказывания разных жанров (объёмом не менее 150 слов), писать сочинение-рассуждение по заданной теме с опорой на прочитанные произведения; под руководством учителя учиться исправлять и редактировать собственные письменные тексты; собирать материал и обрабатывать информацию, необходимую для составления плана, таблицы, схемы, доклада, конспекта, аннотации, эссе, литературно-творческой работы на самостоятельно или под руководством учителя выбранную литературную или публицистическую тему;

8) самостоятельно интерпретировать и оценивать текстуально изученные художественные произведения древнерусской, русской и зарубежной литературы и современных авторов с использованием методов смыслового чтения и эстетического анализа;

9) понимать важность чтения и изучения произведений фольклора и художественной литературы для самостоятельного познания мира, развития собственных эмоциональных и эстетических впечатлений;

10) планировать своё досуговое чтение, обогащать свой круг чтения по рекомендациям учителя и сверстников, в том числе за счёт произведений современной литературы для детей и подростков;

11) участвовать в коллективной и индивидуальной проектной или исследовательской деятельности и публично представлять полученные результаты;

12) развивать умение использовать энциклопедии, словари и справочники, в том числе в электронной форме; самостоятельно пользоваться электронными библиотеками и подбирать проверенные источники в интернет-библиотеках для выполнения учебных задач, соблюдая правила информационной безопасности.

8 КЛАСС

1) Понимать духовно-нравственную ценность литературы, осознавать её роль в воспитании патриотизма и укреплении единства многонационального народа Российской Федерации;

2) понимать специфику литературы как вида словесного искусства, выявлять отличия художественного текста от текста научного, делового, публицистического;

3) проводить самостоятельный смысловой и эстетический анализ произведений художественной литературы; воспринимать, анализировать, интерпретировать и оценивать прочитанное (с учётом литературного развития обучающихся), понимать неоднозначность художественных смыслов, заложенных в литературных произведениях:

- анализировать произведение в единстве формы и содержания; определять тематику и проблематику произведения, его родовую и жанровую принадлежность; выявлять позицию героя, повествователя, рассказчика и авторскую позицию, учитывая художественные особенности произведения и отражённые в нём реалии; характеризовать героев-персонажей, давать их сравнительные характеристики, оценивать систему образов; выявлять особенности композиции и основной конфликт произведения; характеризовать авторский пафос; выявлять и осмысливать формы авторской оценки героев, событий, характер авторских взаимоотношений с читателем как адресатом произведения; объяснять своё понимание нравственно-философской, социально-исторической и эстетической проблематики произведений (с учётом возраста и литературного

развития обучающихся); выявлять языковые особенности художественного произведения, поэтической и прозаической речи; находить основные изобразительно-выразительные средства, характерные для творческой манеры и стиля писателя, определять их художественные функции;

- овладеть сущностью и пониманием смысловых функций теоретико-литературных понятий и самостоятельно использовать их в процессе анализа и интерпретации произведений, оформления собственных оценок и наблюдений: художественная литература и устное народное творчество; проза и поэзия; художественный образ, факт, вымысел; роды (лирика, эпос, драма), жанры (рассказ, повесть, роман, баллада, послание, поэма, песня, сонет, лироэпические (поэма, баллада)); форма и содержание литературного произведения; тема, идея, проблематика; пафос (героический, патриотический, гражданский и др.); сюжет, композиция, эпиграф; стадии развития действия: экспозиция, завязка, развитие действия, кульминация, развязка; конфликт; система образов; автор, повествователь, рассказчик, литературный герой (персонаж), лирический герой, речевая характеристика героя; портрет, пейзаж, интерьер, художественная деталь, символ; юмор, ирония, сатира, сарказм, гротеск; эпитет, метафора, сравнение; олицетворение, гипербола; антитеза, аллегория; анафора; звукопись (аллитерация, ассонанс); стихотворный метр (хорей, ямб, дактиль, амфибрахий, анапест), ритм, рифма, строфа; афоризм;
- рассматривать отдельные изученные произведения в рамках историко-литературного процесса (определять и учитывать при анализе принадлежность произведения к историческому времени, определённому литературному направлению);
- выделять в произведениях элементы художественной формы и обнаруживать связи между ними; определять родо-жанровую специфику изученного художественного произведения;
- сопоставлять произведения, их фрагменты, образы персонажей, литературные явления и факты, сюжеты разных литературных произведений, темы, проблемы, жанры, художественные приёмы, эпизоды текста, особенности языка;
- сопоставлять изученные и самостоятельно прочитанные произведения художественной литературы с произведениями других видов искусства (изобразительное искусство, музыка, театр, балет, кино, фотоискусство, компьютерная графика);

4) выразительно читать стихи и прозу, в том числе наизусть (не менее 11 поэтических произведений, не выученных ранее), передавая личное отношение к произведению (с учётом литературного развития, индивидуальных особенностей обучающихся);

5) пересказывать изученное и самостоятельно прочитанное произведение, используя различные виды пересказов, обстоятельно отвечать на вопросы и самостоятельно формулировать вопросы к тексту; пересказывать сюжет и вычленять фабулу;

6) участвовать в беседе и диалоге о прочитанном произведении, соотносить собственную позицию с позицией автора и позициями участников диалога, давать аргументированную оценку прочитанному;

7) создавать устные и письменные высказывания разных жанров (объёмом не менее 200 слов), писать сочинение-рассуждение по заданной теме с опорой на прочитанные произведения; исправлять и редактировать собственные письменные тексты; собирать материал и обрабатывать информацию, необходимую для составления плана, таблицы, схемы, доклада, конспекта, аннотации, эссе, отзыва, литературно-творческой работы на самостоятельно выбранную литературную или публицистическую тему, применяя различные виды цитирования;

8) интерпретировать и оценивать текстуально изученные и самостоятельно прочитанные художественные произведения древнерусской, классической русской и зарубежной литературы и современных авторов с использованием методов смыслового чтения и эстетического анализа;

9) понимать важность чтения и изучения произведений фольклора и художественной литературы как способа познания мира и окружающей действительности, источника эмоциональных и эстетических впечатлений, а также средства собственного развития;

10) самостоятельно планировать своё досуговое чтение, обогащать свой литературный кругозор по рекомендациям учителя и сверстников, а также проверенных интернет-ресурсов, в том числе за счёт произведений современной литературы;

11) участвовать в коллективной и индивидуальной проектной и исследовательской деятельности и публично представлять полученные результаты;

12) самостоятельно использовать энциклопедии, словари и справочники, в том числе в электронной форме; пользоваться электронными библиотеками и подбирать в Интернете проверенные источники для выполнения учебных задач; применять ИКТ, соблюдая правила информационной безопасности.

9 КЛАСС

1) Понимать духовно-нравственную и культурно-эстетическую ценность литературы, осознавать её роль в формировании гражданственности и патриотизма, уважения к своей Родине и её героической истории, укреплении единства многонационального народа Российской Федерации;

2) понимать специфические черты литературы как вида словесного искусства, выявлять главные отличия художественного текста от текста научного, делового, публицистического;

3) владеть умением самостоятельного смыслового и эстетического анализа произведений художественной литературы (от древнерусской до современной); анализировать литературные произведения разных жанров; воспринимать, анализировать, интерпретировать и оценивать прочитанное (с учётом литературного развития обучающихся), понимать условность художественной картины мира, отражённой в литературных произведениях с учётом неоднозначности заложенных в них художественных смыслов:

- анализировать произведение в единстве формы и содержания; определять тематику и проблематику произведения, его родовую и жанровую принадлежность; выявлять позицию героя, повествователя, рассказчика и авторскую позицию, учитывая художественные особенности произведения и отраженные в нём реалии; характеризовать героев-персонажей, давать их сравнительные характеристики, оценивать систему образов; выявлять особенности композиции и основной конфликт произведения; характеризовать авторский пафос; выявлять и осмысливать формы авторской оценки героев, событий, характер авторских взаимоотношений с читателем как адресатом произведения; объяснять своё понимание нравственно-философской, социально-исторической и эстетической проблематики произведений (с учётом литературного развития обучающихся); выявлять языковые особенности художественного произведения, поэтической и прозаической речи; находить основные изобразительно-выразительные средства, характерные для творческой манеры писателя, определять их художественные функции, выявляя особенности авторского языка и стиля;
- овладеть сущностью и пониманием смысловых функций теоретико-литературных понятий и самостоятельно использовать их в процессе анализа и интерпретации произведений, оформления собственных оценок и наблюдений: художественная литература и устное народное творчество; проза и поэзия; художественный образ, факт, вымысел; литературные направления (классицизм, сентиментализм, романтизм, реализм); роды (лирика, эпос, драма), жанры (рассказ, притча, повесть, роман, комедия, драма, трагедия, баллада, послание, поэма, ода, элегия, песня, отрывок, сонет, лироэпические (поэма, баллада)); форма и содержание литературного произведения; тема, идея, проблематика; пафос (героический, патриотический, гражданский и др.); сюжет, композиция, эпиграф; стадии развития действия: экспозиция, завязка, развитие действия, кульминация, развязка, эпилог; авторское/лирическое отступление; конфликт; система образов; образ автора, повествователь, рассказчик, литературный герой (персонаж), лирический герой, лирический персонаж; речевая характеристика героя; портрет, пейзаж, интерьер, художественная деталь; символ, подтекст, психологизм; реплика, диалог, монолог; ремарка; юмор, ирония, сатира, сарказм, гротеск; эпитет, метафора, метонимия, сравнение, олицетворение, гипербола, умолчание, параллелизм; антитеза, аллегория; риторический вопрос, риторическое восклицание; инверсия, анафора, повтор; художественное время и пространство; звукопись (аллитерация, ассонанс); стиль; стихотворный метр (хорей, ямб, дактиль, амфибрахий, анапест), ритм, рифма, строфа; афоризм;
- рассматривать изученные и самостоятельно прочитанные произведения в рамках историко-литературного процесса (определять и учитывать при анализе принадлежность произведения к историческому времени, определённому литературному направлению);
- выявлять связь между важнейшими фактами биографии писателей (в том числе А. С. Грибоедова, А. С. Пушкина, М. Ю. Лермонтова, Н. В. Гоголя) и особенностями исторической эпохи, авторского мировоззрения, проблематики произведений;
- выделять в произведениях элементы художественной формы и обнаруживать связи между ними; определять родо-жанровую специфику изученного и самостоятельно прочитанного художественного произведения;
- сопоставлять произведения, их фрагменты (с учётом внутритекстовых и межтекстовых связей), образы персонажей, литературные явления и факты, сюжеты разных литературных

произведений, темы, проблемы, жанры, художественные приёмы, эпизоды текста, особенности языка;

- сопоставлять изученные и самостоятельно прочитанные произведения художественной литературы с произведениями других видов искусства (изобразительное искусство, музыка, театр, балет, кино, фотоискусство, компьютерная графика);

4) выразительно читать стихи и прозу, в том числе наизусть (не менее 12 поэтических произведений, не выученных ранее), передавая личное отношение к произведению (с учётом литературного развития, индивидуальных особенностей обучающихся);

5) пересказывать изученное и самостоятельно прочитанное произведение, используя различные виды устных и письменных пересказов, обстоятельно отвечать на вопросы по прочитанному произведению и самостоятельно формулировать вопросы к тексту; пересказывать сюжет и вычленять фабулу;

6) участвовать в беседе и диалоге о прочитанном произведении, в учебной дискуссии на литературные темы, соотносить собственную позицию с позицией автора и мнениями участников дискуссии, давать аргументированную оценку прочитанному и отстаивать свою точку зрения, используя литературные аргументы;

7) создавать устные и письменные высказывания разных жанров (объёмом не менее 250 слов), писать сочинение-рассуждение по заданной теме с опорой на прочитанные произведения; представлять развёрнутый устный или письменный ответ на проблемный вопрос; исправлять и редактировать собственные и чужие письменные тексты; собирать материал и обрабатывать информацию, необходимую для составления плана, таблицы, схемы, доклада, конспекта, аннотации, эссе, отзыва, рецензии, литературно-творческой работы на самостоятельно выбранную литературную или публицистическую тему, применяя различные виды цитирования;

8) самостоятельно интерпретировать и оценивать текстуально изученные и самостоятельно прочитанные художественные произведения древнерусской, классической русской и зарубежной литературы и современных авторов с использованием методов смыслового чтения и эстетического анализа;

9) понимать важность вдумчивого чтения и изучения произведений фольклора и художественной литературы как способа познания мира и окружающей действительности, источника эмоциональных и эстетических впечатлений, а также средства собственного развития;

10) самостоятельно планировать своё досуговое чтение, обогащать свой литературный кругозор по рекомендациям учителя и сверстников, а также проверенных интернет-ресурсов, в том числе за счёт произведений современной литературы;

11) участвовать в коллективной и индивидуальной проектной и исследовательской деятельности и уметь публично презентовать полученные результаты;

12) уметь самостоятельно пользоваться энциклопедиями, словарями и справочной литературой, информационно-справочными системами, в том числе в электронной форме; пользоваться каталогами библиотек, библиографическими указателями, системой поиска в Интернете; работать с электронными библиотеками и подбирать в библиотечных фондах и Интернете проверенные источники для выполнения учебных задач; применять ИКТ, соблюдая правила информационной безопасности.

При планировании предметных результатов освоения рабочей программы следует учитывать, что формирование различных умений, навыков, компетенций происходит у разных обучающихся с разной скоростью и в разной степени, что диктует необходимость дифференцированного и индивидуального подхода к ним и применения разных стратегий и создания индивидуальных образовательных траекторий достижения этих результатов.

**ТЕМАТИЧЕСКОЕ ПЛАНИРОВАНИЕ
5 КЛАСС**

№ п/п	Наименование разделов и тем программы	Количество часов			Электронные (цифровые) образовательные ресурсы
		Всего	Контрольные работы	Практические работы	
Раздел 1. Мифология					
1.1	Мифы народов России и мира	3			Библиотека ЦОК https://m.edsoo.ru/7f413e80
Итого по разделу		3			
Раздел 2. Фольклор					
2.1	Малые жанры: пословицы, поговорки, загадки	2			Библиотека ЦОК https://m.edsoo.ru/7f413e80
2.2	Сказки народов России и народов мира	5			Библиотека ЦОК https://m.edsoo.ru/7f413e80
Итого по разделу		7			
Раздел 3. Литература первой половины XIX века					
3.1	И. А. Крылов. Басни (три по выбору). «Волк на псарне», «Листы и Корни», «Свинья под Дубом», «Квартет», «Осёл и Соловей», «Ворона и Лисица»	4			Библиотека ЦОК https://m.edsoo.ru/7f413e80
3.2	А. С. Пушкин. Стихотворения (не менее трёх). «Зимнее утро», «Зимний вечер», «Няне» и др. «Сказка о мёртвой царевне и о семи богатырях».	6			Библиотека ЦОК https://m.edsoo.ru/7f413e80
3.3	М. Ю. Лермонтов. Стихотворение «Бородино»	2			Библиотека ЦОК https://m.edsoo.ru/7f413e80
3.4	Н. В. Гоголь. Повесть «Ночь перед Рождеством»	2			Библиотека ЦОК https://m.edsoo.ru/7f413e80
Итого по разделу		14			

Раздел 4. Литература второй половины XIX века					
4.1	И. С. Тургенев. Рассказ «Муму»	5			Библиотека ЦОК https://m.edsoo.ru/7f413e80
4.2	Н. А. Некрасов. Стихотворения (не менее двух). «Крестьянские дети». «Школьник» и др.. Поэма «Мороз, Красный нос» (фрагмент)	3			Библиотека ЦОК https://m.edsoo.ru/7f413e80
4.3	Л. Н. Толстой. Рассказ «Кавказский пленник»	5			Библиотека ЦОК https://m.edsoo.ru/7f413e80
Итого по разделу		13			
Раздел 5. Литература XIX—XX веков					
5.1	Стихотворения отечественных поэтов XIX—XX веков о родной природе и о связи человека с Родиной (не менее пяти). Например, стихотворения А. К. Толстого, Ф. И. Тютчева, А. А. Фета, И. А. Бунина, А. А. Блока, С. А. Есенина, Н. М. Рубцова, Ю. П. Кузнецова	4			Библиотека ЦОК https://m.edsoo.ru/7f413e80
5.2	Юмористические рассказы отечественных писателей XIX—XX веков. А. П. Чехов (два рассказа по выбору). Например, «Лошадина фамилия», «Мальчики», «Хирургия» и др. М.М.Зощенко (два рассказа по выбору). Например, «Галоша», «Лёля и Минька», «Ёлка», «Золотые слова», «Встреча» и др.	4			Библиотека ЦОК https://m.edsoo.ru/7f413e80
5.3	Произведения отечественной литературы о природе и животных (не менее двух). Например, произведения А. И. Куприна, М. М. Пришвина, К. Г. Паустовского	4			Библиотека ЦОК https://m.edsoo.ru/7f413e80
5.4	А. П. Платонов. Рассказы (один по выбору). Например, «Корова», «Никита» и др.	2			Библиотека ЦОК https://m.edsoo.ru/7f413e80

5.5	В. П. Астафьев. Рассказ «Васюткино озеро»	2			Библиотека ЦОК https://m.edsoo.ru/7f413e80
Итого по разделу		16			
Раздел 6. Литература XX—XXI веков					
6.1	Произведения отечественной литературы на тему «Человек на войне» (не менее двух). Например, Л. А. Кассиль. «Дорогие мои мальчишки»; Ю. Я. Яковлев. «Девочки с Васильевского острова»; В. П. Катаев. «Сын полка», К.М.Симонов. "Сын артиллериста" и др.	3			Библиотека ЦОК https://m.edsoo.ru/7f413e80
6.2	Произведения отечественных писателей XIX—XXI веков на тему детства. (не менее двух), например, произведения В.Г.Короленко, В. П. Катаева, В. П. Крапивина, Ю.П. Казакова, А. Г. Алексина, В. П. Астафьева, В. К. Железникова, Ю.Я.Яковлева, Ю. И. Коваля, А. А. Гиваргизова, М. С. Аромштам, Н. Ю.Абгарян	3			Библиотека ЦОК https://m.edsoo.ru/7f413e80
6.3	Произведения приключенческого жанра отечественных писателей. (одно по выбору). Например, К. Булычёв «Девочка, с которой ничего не случится», «Миллион приключений» и др. (главы по выбору)	2			Библиотека ЦОК https://m.edsoo.ru/7f413e80
6.4	Литература народов Российской Федерации. Стихотворения (одно по выбору). Например, Р. Г. Гамзатов. «Песня соловья»; М. Карим. «Эту песню мать мне пела»	1			Библиотека ЦОК https://m.edsoo.ru/7f413e80
Итого по разделу		9			
Раздел 7. Зарубежная литература					

7.1	Х. К. Андерсен. Сказки (одна по выбору). Например, «Снежная королева», «Соловей»	2			Библиотека ЦОК https://m.edsoo.ru/7f413e80
7.2	Зарубежная сказочная проза. (одно произведение по выбору). Например, Л.Кэрролл. «Алиса в Стране Чудес» (главы); Дж.Р.Р.Толкин. «Хоббит, или Туда и обратно» (главы) и др.	2			Библиотека ЦОК https://m.edsoo.ru/7f413e80
7.3	Зарубежная проза о детях и подростках. (два произведения по выбору). Например, М. Твен. «Приключения Тома Сойера» (главы); Дж. Лондон. «Сказание о Кише»; Р. Брэдли. Рассказы. Например, «Каникулы», «Звук бегущих ног», «Зелёное утро» и др.	1			Библиотека ЦОК https://m.edsoo.ru/7f413e80
7.4	Зарубежная приключенческая проза. (два произведения по выбору). Например, Р. Л. Стивенсон. «Остров сокровищ», «Чёрная стрела» (главы по выбору) и др.	1			Библиотека ЦОК https://m.edsoo.ru/7f413e80
7.5	Зарубежная проза о животных. (одно-два произведения по выбору). Например, Э. Сетон-Томпсон. «Королевская аналостанка»; Дж. Даррелл. «Говорящий свёрток»; Дж. Лондон. «Белый Клык»; Дж. Р. Киплинг. «Маугли», «Рикки-Тикки-Тави» и др.	2			Библиотека ЦОК https://m.edsoo.ru/7f413e80
Итого по разделу		8			
Развитие речи		8			Библиотека ЦОК https://m.edsoo.ru/7f413e80
Внеклассное чтение		7			Библиотека ЦОК https://m.edsoo.ru/7f413e80
Итоговые контрольные работы		2	2		Библиотека ЦОК https://m.edsoo.ru/7f413e80

Резервное время	15			Библиотека ЦОК https://m.edsoo.ru/7f413e80
ОБЩЕЕ КОЛИЧЕСТВО ЧАСОВ ПО ПРОГРАММЕ	102	2	0	

6 КЛАСС

№ п/п	Наименование разделов и тем программы	Количество часов			Электронные (цифровые) образовательные ресурсы
		Всего	Контрольные работы	Практические работы	
Раздел 1. Античная литература					
1.1	Гомер. Поэмы «Илиада», «Одиссея» (фрагменты)	2			Библиотека ЦОК https://m.edsoo.ru/7f41542e
Итого по разделу		2			
Раздел 2. Фольклор					
2.1	Былины (не менее двух). Например, «Илья Муромец и Соловей-разбойник», «Садко»	4			Библиотека ЦОК https://m.edsoo.ru/7f41542e
2.2	Народные песни и баллады народов России и мира. (не менее трёх песен и одной баллады), «Песнь о Роланде» (фрагменты), «Песнь о Нибелунгах» (фрагменты), баллада «Аника-воин» и др.	3			Библиотека ЦОК https://m.edsoo.ru/7f41542e
Итого по разделу		7			
Раздел 3. Древнерусская литература					
3.1	«Повесть временных лет» (не менее одного фрагмента). Например, «Сказание о белгородском киселе», «Сказание о походе князя Олега на Царьград», «Предание о смерти князя Олега»	2			Библиотека ЦОК https://m.edsoo.ru/7f41542e
Итого по разделу		2			
Раздел 4. Литература первой половины XIX века					
4.1	А. С. Пушкин. Стихотворения (не менее трёх). «Песнь о вещем Олеге», «Зимняя дорога», «Узник», «Туча» и др. Роман «Дубровский»	8			Библиотека ЦОК https://m.edsoo.ru/7f41542e

4.2	М. Ю. Лермонтов. Стихотворения (не менее трёх). «Три пальмы», «Листок», «Утёс» и др.	3			Библиотека ЦОК https://m.edsoo.ru/7f41542e
4.3	А. В. Кольцов. Стихотворения не менее двух). «Косарь», «Соловей и др.	2			Библиотека ЦОК https://m.edsoo.ru/7f41542e
Итого по разделу		13			
Раздел 5. Литература второй половины XIX века					
5.1	Ф. И. Тютчев. Стихотворения (не менее двух). «Есть в осени первоначальной...», «С поляны коршун поднялся...»	2			Библиотека ЦОК https://m.edsoo.ru/7f41542e
5.2	А. А. Фет. Стихотворения (не менее двух). «Учись у них — у дуба, у берёзы...», «Я пришёл к тебе с приветом...»	2			Библиотека ЦОК https://m.edsoo.ru/7f41542e
5.3	И. С. Тургенев. Рассказ «Бежин луг»	2			Библиотека ЦОК https://m.edsoo.ru/7f41542e
5.4	Н. С. Лесков. Сказ «Левша»	3			Библиотека ЦОК https://m.edsoo.ru/7f41542e
5.5	Л. Н. Толстой. Повесть «Детство» (главы)	2			Библиотека ЦОК https://m.edsoo.ru/7f41542e
5.6	А. П. Чехов. Рассказы (три по выбору). Например, «Толстый и тонкий», «Хамелеон», «Смерть чиновника» и др.	3			Библиотека ЦОК https://m.edsoo.ru/7f41542e
5.7	А. И. Куприн. Рассказ «Чудесный доктор»	2			Библиотека ЦОК https://m.edsoo.ru/7f41542e
Итого по разделу		16			
Раздел 6. Литература XX века					
6.1	Стихотворения отечественных поэтов начала XX века. (не менее двух). Например, стихотворения С. А. Есенина, В. В. Маяковского, А. А. Блока и др.	3			Библиотека ЦОК https://m.edsoo.ru/7f41542e

6.2	Стихотворения отечественных поэтов XX века. (не менее четырёх стихотворений двух поэтов), Например, стихотворения О. Ф. Берггольц, В. С. Высоцкого, Е. А. Евтушенко, А. С. Кушнера, Ю. Д. Левитанского, Ю. П. Мориц, Б. Ш. Окуджавы, Д. С. Самойлова	3			Библиотека ЦОК https://m.edsoo.ru/7f41542e
6.3	Проза отечественных писателей конца XX — начала XXI века, в том числе о Великой Отечественной войне. (два произведения по выбору), Например, Б. Л. Васильев. «Экспонат №»; Б. П. Екимов. «Ночь исцеления»; А. В. Жвалевский и Е. Б. Пастернак. «Правдивая история Деда Мороза» (глава «Очень страшный 1942 Новый год» и др.)	2			Библиотека ЦОК https://m.edsoo.ru/7f41542e
6.4	В. Г. Распутин. Рассказ «Уроки французского»	2			Библиотека ЦОК https://m.edsoo.ru/7f41542e
6.5	Произведения отечественных писателей на тему взросления человека. (не менее двух), Например, Р. П. Погодин. «Кирпичные острова»; Р. И. Фраерман. «Дикая собака Динго, или Повесть о первой любви»; Ю. И. Коваль. «Самая лёгкая лодка в мире» и др.	3			Библиотека ЦОК https://m.edsoo.ru/7f41542e
6.6	Произведения современных отечественных писателей-фантастов. (не менее двух). Например, А. В. Жвалевский и Е. Б. Пастернак. «Время всегда хорошее»; В. В. Ледерман. «Календарь ма(й)я» и др.	4			Библиотека ЦОК https://m.edsoo.ru/7f41542e
6.7	Литература народов Российской Федерации. Стихотворения (два по выбору). Например, М. Карим. «Бессмертие» (фрагменты); Г. Тукай.	2			Библиотека ЦОК https://m.edsoo.ru/7f41542e

	«Родная деревня», «Книга»; К. Кулиев. «Когда на меня навалилась беда...», «Каким бы малым ни был мой народ...», «Что б ни делалось на свете...»				
Итого по разделу		19			
Раздел 7. Зарубежная литература					
7.1	Д. Дефо. «Робинзон Крузо» (главы по выбору)	2			Библиотека ЦОК https://m.edsoo.ru/7f41542e
7.2	Дж. Свифт. «Путешествия Гулливера» (главы по выбору)	2			Библиотека ЦОК https://m.edsoo.ru/7f41542e
7.3	Произведения зарубежных писателей на тему взросления человека. (не менее двух). Например, Ж. Верн. «Дети капитана Гранта» (главы по выбору); Х. Ли. «Убить пересмешника» (главы по выбору) и др.	4			Библиотека ЦОК https://m.edsoo.ru/7f41542e
7.4	Произведения современных зарубежных писателей-фантастов. (не менее двух). Например, Дж. К. Роулинг. «Гарри Поттер» (главы по выбору), Д. У. Джонс. «Дом с характером» и др.	3			Библиотека ЦОК https://m.edsoo.ru/7f41542e
Итого по разделу		11			
Развитие речи		8			Библиотека ЦОК https://m.edsoo.ru/7f41542e
Внеклассное чтение		7			Библиотека ЦОК https://m.edsoo.ru/7f41542e
Итоговые контрольные работы		2	2		Библиотека ЦОК https://m.edsoo.ru/7f41542e
Резервное время		15			Библиотека ЦОК https://m.edsoo.ru/7f41542e
ОБЩЕЕ КОЛИЧЕСТВО ЧАСОВ ПО ПРОГРАММЕ		102	2	0	

7 КЛАСС

№ п/п	Наименование разделов и тем программы	Количество часов			Электронные (цифровые) образовательные ресурсы
		Всего	Контрольные работы	Практические работы	
Раздел 1. Древнерусская литература					
1.1	Древнерусские повести. (одна повесть по выбору). Например, «Поучение» Владимира Мономаха (в сокращении)	1			Библиотека ЦОК https://m.edsoo.ru/7f41727e
Итого по разделу		1			
Раздел 2. Литература первой половины XIX века					
2.1	А. С. Пушкин. Стихотворения (не менее четырёх). Например, «Во глубине сибирских руд...», «19 октября» («Роняет лес багряный свой убор...»), «И. И. Пущину», «На холмах Грузии лежит ночная мгла...» и др. «Повести Белкина» («Станционный смотритель» и др.). Поэма «Полтава» (фрагмент)	6			Библиотека ЦОК https://m.edsoo.ru/7f41727e
2.2	М. Ю. Лермонтов. Стихотворения (не менее четырёх). Например, «Узник», «Парус», «Тучи», «Желанье» («Отворите мне темницу...»), «Когда волнуется желтеющая нива...», «Ангел», «Молитва» («В минуту жизни трудную...») и др. «Песня про царя Ивана Васильевича, молодого опричника и удалого купца Калашникова»	4			Библиотека ЦОК https://m.edsoo.ru/7f41727e
2.3	Н. В. Гоголь. Повесть «Тарас Бульба»	3			Библиотека ЦОК https://m.edsoo.ru/7f41727e
Итого по разделу		13			

Раздел 3. Литература второй половины XIX века					
3.1	И. С. Тургенев. Рассказы из цикла «Записки охотника» (два по выбору). Например, «Бирюк», «Хорь и Калиныч» и др. Стихотворения в прозе. Например, «Русский язык», «Воробей» и др.	3			Библиотека ЦОК https://m.edsoo.ru/7f41727e
3.2	Л. Н. Толстой. Рассказ «После бала»	3			Библиотека ЦОК https://m.edsoo.ru/7f41727e
3.3	Н. А. Некрасов. Стихотворения (не менее двух). Например, «Железная дорога», «Размышления у парадного подъезда» и др.	2			Библиотека ЦОК https://m.edsoo.ru/7f41727e
3.4	Поэзия второй половины XIX века. Ф. И. Тютчев, А. А. Фет, А. К. Толстой и др. (не менее двух стихотворений по выбору)	1			Библиотека ЦОК https://m.edsoo.ru/7f41727e
3.5	М. Е. Салтыков-Щедрин. Сказки (две по выбору). Например, «Повесть о том, как один мужик двух генералов прокормил», «Дикий помещик», «Премудрый пискарь» и др.	2			Библиотека ЦОК https://m.edsoo.ru/7f41727e
3.6	Произведения отечественных и зарубежных писателей на историческую тему. (не менее двух). Например, произведения А. К. Толстого, Р. Сабатини, Ф. Купера	2			Библиотека ЦОК https://m.edsoo.ru/7f41727e
Итого по разделу		13			
Раздел 4. Литература конца XIX — начала XX века					
4.1	А. П. Чехов. Рассказы (один по выбору). Например, «Госка», «Злоумышленник» и др.	1			Библиотека ЦОК https://m.edsoo.ru/7f41727e
4.2	М. Горький. Ранние рассказы (одно произведение по выбору). Например,	2			Библиотека ЦОК https://m.edsoo.ru/7f41727e

	«Старуха Изергиль» (легенда о Данко), «Челкаш» и др.				
4.3	Сатирические произведения отечественной и зарубежной литературы. (не менее двух). Например, М. М. Зощенко, А.Т.Аверченко, Н. Тэффи, О. Генри, Я. Гашека	2			Библиотека ЦОК https://m.edsoo.ru/7f41727e
Итого по разделу		5			
Раздел 5. Литература первой половины XX века					
5.1	А. С. Грин. Повести и рассказы (одно произведение по выбору). Например, «Алые паруса», «Зелёная лампа» и др.	2			Библиотека ЦОК https://m.edsoo.ru/7f41727e
5.2	Отечественная поэзия первой половины XX века. Стихотворения на тему мечты и реальности (два-три по выбору). Например, стихотворения А. А. Блока, Н. С. Гумилёва, М. И. Цветаевой и др.	1			Библиотека ЦОК https://m.edsoo.ru/7f41727e
5.3	В. В. Маяковский. Стихотворения (одно по выбору). Например, «Необычайное приключение, бывшее с Владимиром Маяковским летом на даче», «Хорошее отношение к лошадям» и др.	2			Библиотека ЦОК https://m.edsoo.ru/7f41727e
5.4	М.А. Шолохов. «Донские рассказы» (один по выбору). Например, «Родинка», «Чужая кровь» и др.	1			Библиотека ЦОК https://m.edsoo.ru/7f41727e
5.5	А. П. Платонов. Рассказы (один по выбору). Например, «Юшка», «Неизвестный цветок» и др.	1			Библиотека ЦОК https://m.edsoo.ru/7f41727e
Итого по разделу		7			
Раздел 6. Литература второй половины XX века					
6.1	В. М. Шукшин. Рассказы (один по	1			Библиотека ЦОК

	выбору). Например, «Чудик», «Стенька Разин», «Критики» и др.				https://m.edsoo.ru/7f41727e
6.2	Стихотворения отечественных поэтов XX—XXI веков. (не менее четырёх стихотворений двух поэтов): например, стихотворения М. И. Цветаевой, Е. А. Евтушенко, Б. А. Ахмадулиной, Ю. Д. Левитанского и др.	2			Библиотека ЦОК https://m.edsoo.ru/7f41727e
6.3	Произведения отечественных прозаиков второй половины XX — начала XXI века. (не менее двух). Например, произведения Ф. А. Абрамова, В. П. Астафьева, В. И. Белова, Ф. А. Искандера и др.	2			Библиотека ЦОК https://m.edsoo.ru/7f41727e
6.4	Тема взаимоотношения поколений, становления человека, выбора им жизненного пути. (не менее двух произведений современных отечественных и зарубежных писателей). Например, Л. Л. Волкова «Всем выйти из кадра», Т. В. Михеева. «Лёгкие горы», У. Старк «Умеешь ли ты свистеть, Йоханна?» и др.	2			Библиотека ЦОК https://m.edsoo.ru/7f41727e
Итого по разделу		7			
Раздел 7. Зарубежная литература					
7.1	М. де Сервантес Сааведра. Роман «Хитроумный идальго Дон Кихот Ламанчский» (главы по выбору).	2			Библиотека ЦОК https://m.edsoo.ru/7f41727e
7.2	Зарубежная новеллистика. (одно-два произведения по выбору). Например, П. Мериме. «Маттео Фальконе»; О. Генри. «Дары волхвов», «Последний лист».	2			Библиотека ЦОК https://m.edsoo.ru/7f41727e
7.3	А. де Сент Экзюпери. Повесть-сказка «Маленький принц»	3			Библиотека ЦОК https://m.edsoo.ru/7f41727e

Итого по разделу	7			
Развитие речи	5			Библиотека ЦОК https://m.edsoo.ru/7f41727e
Внеклассное чтение	2			Библиотека ЦОК https://m.edsoo.ru/7f41727e
Итоговые контрольные работы	2	2		Библиотека ЦОК https://m.edsoo.ru/7f41727e
Резервное время	6			Библиотека ЦОК https://m.edsoo.ru/7f41727e
ОБЩЕЕ КОЛИЧЕСТВО ЧАСОВ ПО ПРОГРАММЕ	68	2	0	

8 КЛАСС

№ п/п	Наименование разделов и тем программы	Количество часов			Электронные (цифровые) образовательные ресурсы
		Всего	Контрольные работы	Практические работы	
Раздел 1. Древнерусская литература					
1.1	Житийная литература (одно произведение по выбору). Например, «Житие Сергия Радонежского», «Житие протопопа Аввакума, им самим написанное»	2			Библиотека ЦОК https://m.edsoo.ru/7f4196be
Итого по разделу		2			
Раздел 2. Литература XVIII века					
2.1	Д. И. Фонвизин. Комедия «Недоросль»	3			Библиотека ЦОК https://m.edsoo.ru/7f4196be
Итого по разделу		3			
Раздел 3. Литература первой половины XIX века					
3.1	А. С. Пушкин. Стихотворения (не менее двух). Например, «К Чаадаеву», «Анчар» и др. «Маленькие трагедии» (одна пьеса по выбору). Например, «Моцарт и Сальери», «Каменный гость». Роман «Капитанская дочка»	8			Библиотека ЦОК https://m.edsoo.ru/7f4196be
3.2	М. Ю. Лермонтов. Стихотворения (не менее двух). Например, «Я не хочу, чтоб свет узнал...», «Из-под таинственной, холодной полумаски...», «Нищий» и др. Поэма «Мцыри»	5			Библиотека ЦОК https://m.edsoo.ru/7f4196be
3.3	Н. В. Гоголь. Повесть «Шинель», Комедия «Ревизор»	6			Библиотека ЦОК https://m.edsoo.ru/7f4196be

Итого по разделу		19			
Раздел 4. Литература второй половины XIX века					
4.1	И. С. Тургенев. Повести (одна по выбору). Например, «Ася», «Первая любовь»	2			Библиотека ЦОК https://m.edsoo.ru/7f4196be
4.2	Ф. М. Достоевский. «Бедные люди», «Белые ночи» (одно произведение по выбору)	2			Библиотека ЦОК https://m.edsoo.ru/7f4196be
4.3	Л. Н. Толстой. Повести и рассказы (одно произведение по выбору). Например, «Отрочество» (главы)	2			Библиотека ЦОК https://m.edsoo.ru/7f4196be
Итого по разделу		6			
Раздел 5. Литература первой половины XX века					
5.1	Произведения писателей русского зарубежья (не менее двух по выбору). Например, произведения И. С. Шмелёва, М. А. Осоргина, В. В. Набокова, Н. Тэффи, А. Т. Аверченко и др.	2			Библиотека ЦОК https://m.edsoo.ru/7f4196be
5.2	Поэзия первой половины XX века (не менее трёх стихотворений на тему «Человек и эпоха»). Например, стихотворения В. В. Маяковского, М. И. Цветаевой, О. Э. Мандельштама, Б. Л. Пастернака и др.	1			Библиотека ЦОК https://m.edsoo.ru/7f4196be
5.3	М. А. Булгаков (одна повесть по выбору). Например, «Собачье сердце» и др.	3			Библиотека ЦОК https://m.edsoo.ru/7f4196be
Итого по разделу		6			
Раздел 6. Литература второй половины XX века					
6.1	А. Т. Твардовский. Поэма «Василий Тёркин» (главы «Переправа», «Гармонь»),	3			Библиотека ЦОК https://m.edsoo.ru/7f4196be

	«Два солдата», «Поединок» и др.)				
6.2	А.Н. Толстой. Рассказ «Русский характер»	1			Библиотека ЦОК https://m.edsoo.ru/7f4196be
6.3	М. А. Шолохов. Рассказ «Судьба человека»	2			Библиотека ЦОК https://m.edsoo.ru/7f4196be
6.4	А. И. Солженицын. Рассказ «Матрёнин двор»	2			Библиотека ЦОК https://m.edsoo.ru/7f4196be
6.5	Произведения отечественных прозаиков второй половины XX—XXI века (не менее двух). Например, произведения Е. И. Носова, А. Н. и Б. Н. Стругацких, В. Ф. Тендрякова, Б. П. Екимова и др.	2			Библиотека ЦОК https://m.edsoo.ru/7f4196be
6.6	Произведения отечественных и зарубежных прозаиков второй половины XX—XXI века (не менее двух произведений на тему «Человек в ситуации нравственного выбора»). Например, произведения В. П. Астафьева, Ю. В. Бондарева, Н. С. Дашевской, Дж. Сэлинджера, К. Патерсон, Б. Кауфман и др.)	2			Библиотека ЦОК https://m.edsoo.ru/7f4196be
6.7	Поэзия второй половины XX — начала XXI века (не менее трёх стихотворений). Например, стихотворения Н. А. Заболоцкого, М. А. Светлова, М.В.Исаковского, К. М. Симонова, Р. Г. Гамзатова, Б. Ш. Окуджавы, В. С. Высоцкого, А.А.Вознесенского, Е.А.Евтушенко, Р.И.Рождественского, И. А. Бродского, А.С.Кушнера и др.	1			Библиотека ЦОК https://m.edsoo.ru/7f4196be
Итого по разделу		13			
Раздел 7. Зарубежная литература					
7.1	У. Шекспир. Сонеты (один-два по	3			Библиотека ЦОК

	выбору). Например, № 66 «Измучась всем, я умереть хочу...», № 130 «Её глаза на звёзды не похожи...» и др. Трагедия «Ромео и Джульетта» (фрагменты по выбору).				https://m.edsoo.ru/7f4196be
7.2	Ж.Б. Мольер. Комедия «Мещанин во дворянстве» (фрагменты по выбору)	2			Библиотека ЦОК https://m.edsoo.ru/7f4196be
Итого по разделу		5			
Развитие речи		5			Библиотека ЦОК https://m.edsoo.ru/7f4196be
Внеклассное чтение		2			Библиотека ЦОК https://m.edsoo.ru/7f4196be
Итоговые контрольные работы		2	2		Библиотека ЦОК https://m.edsoo.ru/7f4196be
Резервное время		5			Библиотека ЦОК https://m.edsoo.ru/7f4196be
ОБЩЕЕ КОЛИЧЕСТВО ЧАСОВ ПО ПРОГРАММЕ		68	2	0	

9 КЛАСС

№ п/п	Наименование разделов и тем программы	Количество часов			Электронные (цифровые) образовательные ресурсы
		Всего	Контрольные работы	Практические работы	
Раздел 1. Древнерусская литература					
1.1	«Слово о полку Игореве»	3			Библиотека ЦОК https://m.edsoo.ru/7f41b720
Итого по разделу		3			
Раздел 2. Литература XVIII века					
2.1	М. В. Ломоносов. «Ода на день восшествия на Всероссийский престол Ея Величества Государыни Императрицы Елисаветы Петровны 1747 года» и другие стихотворения (по выбору)	2			Библиотека ЦОК https://m.edsoo.ru/7f41b720
2.2	Г. Р. Державин. Стихотворения (два по выбору). Например, «Властителям и судиям», «Памятник» и др.	2			Библиотека ЦОК https://m.edsoo.ru/7f41b720
2.3	Н. М. Карамзин. Повесть «Бедная Лиза»	2			Библиотека ЦОК https://m.edsoo.ru/7f41b720
Итого по разделу		6			
Раздел 3. Литература первой половины XIX века					
3.1	В. А. Жуковский. Баллады, элегии. (одна- две по выбору). Например, «Светлана», «Невыразимое», «Море» и др.	3			Библиотека ЦОК https://m.edsoo.ru/7f41b720
3.2	А. С. Грибоедов. Комедия «Горе от ума»	8			Библиотека ЦОК https://m.edsoo.ru/7f41b720
3.3	Поэзия пушкинской эпохи. К. Н. Батюшков, А. А. Дельвиг, Н.М.Языков, Е. А. Баратынский (не менее трёх стихотворений по выбору)	2			Библиотека ЦОК https://m.edsoo.ru/7f41b720

3.4	<p>А. С. Пушкин. Стихотворения. Например, «Бесы», «Брожу ли я вдоль улиц шумных...», «...Вновь я посетил...», «Из Пиндемонти», «К морю», «К***» («Я помню чудное мгновенье...»), «Мадонна», «Осень» (отрывок), «Отцы-пустынники и жёны непорочны...», «Пора, мой друг, пора! Покоя сердце просит...», «Поэт», «Пророк», «Свободы сеятель пустынный...», «Элегия» («Безумных лет угасшее веселье...»), «Я вас любил: любовь ещё, быть может...», «Я памятник себе воздвиг нерукотворный...» и др. Поэма «Медный всадник». Роман в стихах «Евгений Онегин»</p>	15			<p>Библиотека ЦОК https://m.edsoo.ru/7f41b720</p>
3.5	<p>М. Ю. Лермонтов. Стихотворения. Например, «Выхожу один я на дорогу...», «Дума», «И скучно и грустно», «Как часто, пёстрою толпою окружён...», «Молитва» («Я, Матерь Божия, ныне с молитвою...»), «Нет, не тебя так пылко я люблю...», «Нет, я не Байрон, я другой...», «Поэт» («Отделкой золотой блистает мой кинжал...»), «Пророк», «Родина», «Смерть Поэта», «Сон» («В полдневный жар в долине Дагестана...»), «Я жить хочу, хочу печали...» и др. Роман «Герой нашего времени»</p>	11			<p>Библиотека ЦОК https://m.edsoo.ru/7f41b720</p>
3.6	<p>Н. В. Гоголь. Поэма «Мёртвые души»</p>	8			<p>Библиотека ЦОК https://m.edsoo.ru/7f41b720</p>
3.7	<p>Отечественная проза первой половины XIX в. (одно произведение по выбору). Например, «Лафертовская</p>	2			<p>Библиотека ЦОК https://m.edsoo.ru/7f41b720</p>

	маковница» Антония Погорельского, «Часы и зеркало» А. А. Бестужева-Марлинского, «Кто виноват?» (главы по выбору) А. И. Герцена и др.				
Итого по разделу		49			
Раздел 4. Зарубежная литература					
4.1	Данте. «Божественная комедия» (не менее двух фрагментов по выбору)	2			Библиотека ЦОК https://m.edsoo.ru/7f41b720
4.2	У. Шекспир. Трагедия «Гамлет» (фрагменты по выбору)	2			Библиотека ЦОК https://m.edsoo.ru/7f41b720
4.3	И.В. Гёте. Трагедия «Фауст» (не менее двух фрагментов по выбору).	2			Библиотека ЦОК https://m.edsoo.ru/7f41b720
4.4	Дж. Г. Байрон. Стихотворения (одно по выбору). Например, «Душа моя мрачна. Скорей, певец, скорей!...», «Прощание Наполеона» и др. Поэма «Паломничество Чайльд-Гарольда» (не менее одного фрагмент по выбору)	2			Библиотека ЦОК https://m.edsoo.ru/7f41b720
4.5	Зарубежная проза первой половины XIX в. (одно произведение по выбору). Например, произведения Э. Т. А. Гофмана, В. Гюго, В. Скотта и др.	3			Библиотека ЦОК https://m.edsoo.ru/7f41b720
Итого по разделу		11			
Развитие речи		11			Библиотека ЦОК https://m.edsoo.ru/7f41b720
Внеклассное чтение		4			Библиотека ЦОК https://m.edsoo.ru/7f41b720
Итоговые контрольные работы		4	4		Библиотека ЦОК https://m.edsoo.ru/7f41b720
Резервное время		14			Библиотека ЦОК https://m.edsoo.ru/7f41b720

ОБЩЕЕ КОЛИЧЕСТВО ЧАСОВ ПО ПРОГРАММЕ	102	4	0	
-------------------------------------	-----	---	---	--

**ПОУРОЧНОЕ ПЛАНИРОВАНИЕ
5 КЛАСС**

№ п/п	Тема урока	Количество часов			Электронные цифровые образовательные ресурсы
		Всего	Контрольные работы	Практические работы	
1	Развитие речи. Книга в жизни человека	1			Библиотека ЦОК https://m.edsoo.ru/8a19572a
2	Легенды и мифы Древней Греции. Понятие о мифе	1			Библиотека ЦОК https://m.edsoo.ru/8a195838
3	Подвиги Геракла: «Скотный двор царя Авгия»	1			Библиотека ЦОК https://m.edsoo.ru/8a195946
4	«Яблоки Гесперид» и другие подвиги Геракла	1			Библиотека ЦОК https://m.edsoo.ru/8a195a5e
5	Внеклассное чтение. Мифы народов России и мира. Переложение мифов разными авторами. Геродот. «Легенда об Арионе»	1			Библиотека ЦОК https://m.edsoo.ru/8a195c02
6	Фольклор. Малые жанры: пословицы, поговорки, загадки	1			Библиотека ЦОК https://m.edsoo.ru/8a195d1a
7	Колыбельные песни, пестушки, приговорки, скороговорки	1			Библиотека ЦОК https://m.edsoo.ru/8a195e28
8	Сказки народов России и народов мира. Сказки о животных, волшебные, бытовые	1			Библиотека ЦОК https://m.edsoo.ru/8a196062
9	Русские народные сказки. Животные-помощники и чудесные противники в сказке "Царевна-лягушка"	1			Библиотека ЦОК https://m.edsoo.ru/8a196170
10	Главные герои волшебных сказок Василиса Премудрая и Иван-царевич	1			Библиотека ЦОК https://m.edsoo.ru/8a19629c
11	Поэзия волшебной сказки	1			Библиотека ЦОК https://m.edsoo.ru/8a196418
12	Сказки о животных «Журавль и цапля».	1			Библиотека ЦОК

	Бытовые сказки «Солдатская шинель»				https://m.edsoo.ru/8a19658a
13	Резервный урок. Духовно-нравственный опыт народных сказок. Итоговый урок	1			Библиотека ЦОК https://m.edsoo.ru/8a19671a
14	Резервный урок. Роды и жанры литературы и их основные признаки	1			Библиотека ЦОК https://m.edsoo.ru/8a19685a
15	Внеклассное чтение. Жанр басни в мировой литературе. Эзоп, Лафонтен	1			Библиотека ЦОК https://m.edsoo.ru/8a196a9e
16	Внеклассное чтение. Русские баснописцы XVIII века. А. П. Сумароков «Кокушка». И. И. Дмитриев «Муха».	1			Библиотека ЦОК https://m.edsoo.ru/8a196bfc
17	И. А. Крылов - великий русский баснописец. Басни (три по выбору). «Волк на псарне», «Листы и Корни», «Свинья под Дубом», «Квартет», «Осёл и Соловей», «Ворона и Лисица»	1			Библиотека ЦОК https://m.edsoo.ru/8a196daa
18	И. А. Крылов. Историческая основа басен. Герои произведения, их речь. "Волк на псарне"	1			Библиотека ЦОК https://m.edsoo.ru/8a196ed6
19	И. А. Крылов. Аллегория в басне. Нравственные уроки произведений «Листы и Корни», «Свинья под Дубом»	1			Библиотека ЦОК https://m.edsoo.ru/8a196fee
20	И. А. Крылов. Художественные средства изображения в баснях. Эзопов язык	1			Библиотека ЦОК https://m.edsoo.ru/8a1970fc
21	А. С. Пушкин. Образы русской природы в произведениях поэта (не менее трёх). «Зимнее утро», «Зимний вечер», «Няне» и др.	1			Библиотека ЦОК https://m.edsoo.ru/8a19720a
22	А. С. Пушкин. Лирический герой в стихотворениях поэта. Образ няни.	1			Библиотека ЦОК https://m.edsoo.ru/8a197354
23	А. С. Пушкин. «Сказка о мёртвой царевне и о семи богатырях». Сюжет сказки	1			Библиотека ЦОК https://m.edsoo.ru/8a1974e4
24	А. С. Пушкин. «Сказка о мёртвой	1			Библиотека ЦОК

	царевне и о семи богатырях». Главные и второстепенные герои				https://m.edsoo.ru/8a197610
25	А. С. Пушкин. «Сказка о мёртвой царевне и о семи богатырях». Волшебство в сказке	1			Библиотека ЦОК https://m.edsoo.ru/8a197728
26	А. С. Пушкин. «Сказка о мёртвой царевне и о семи богатырях». Язык сказки. Писательское мастерство поэта	1			Библиотека ЦОК https://m.edsoo.ru/8a197840
27	М. Ю. Лермонтов. Стихотворение «Бородино»: история создания, тема, идея, композиция стихотворения, образ рассказчика	1			Библиотека ЦОК https://m.edsoo.ru/8a197bb0
28	М. Ю. Лермонтов. Стихотворение «Бородино»: патриотический пафос, художественные средства изображения	1			Библиотека ЦОК https://m.edsoo.ru/8a197d4a
29	Н. В. Гоголь. Повесть «Ночь перед Рождеством». Жанровые особенности произведения. Сюжет. Персонажи	1			Библиотека ЦОК https://m.edsoo.ru/8a197e58
30	Н. В. Гоголь. Повесть "Ночь перед Рождеством". Сочетание комического и лирического. Язык произведения	1			Библиотека ЦОК https://m.edsoo.ru/8a197fa2
31	Резервный урок. Н. В. Гоголь. Реальность и фантастика в повестях писателя "Заколдованное место"	1			Библиотека ЦОК https://m.edsoo.ru/8a198128
32	Резервный урок. Н. В. Гоголь. Народная поэзия и юмор в повестях писателя «Заколдованное место»	1			Библиотека ЦОК https://m.edsoo.ru/8a198268
33	И. С. Тургенев. Рассказ «Муму»: история создания, прототипы героев	1			Библиотека ЦОК https://m.edsoo.ru/8a198754
34	И. С. Тургенев. Рассказ «Муму»: проблематика произведения	1			Библиотека ЦОК https://m.edsoo.ru/8a198876
35	И. С. Тургенев. Рассказ «Муму»: сюжет и композиция	1			Библиотека ЦОК https://m.edsoo.ru/8a19898e

36	И. С. Тургенев. Рассказ «Муму»: система образов. Образ Герасима	1			Библиотека ЦОК https://m.edsoo.ru/8a198aba
37	Развитие речи. И. С. Тургенев. Рассказ «Муму». Роль интерьера в произведении. Каморка Герасима	1			Библиотека ЦОК https://m.edsoo.ru/8a198c36
38	И. С. Тургенев. Рассказ «Муму». Роль природы и пейзажа в произведении	1			
39	Н. А. Некрасов. Стихотворения (не менее двух). «Крестьянские дети», «Школьник» и др.. Тема, идея, содержание, детские образы	1			Библиотека ЦОК https://m.edsoo.ru/8a198380
40	Н. А. Некрасов. Поэма «Мороз, Красный нос» (фрагмент). Анализ произведения	1			Библиотека ЦОК https://m.edsoo.ru/8a198498
41	Н. А. Некрасов. Поэма «Мороз, Красный нос». Тематика, проблематика, система образов	1			Библиотека ЦОК https://m.edsoo.ru/8a1985ce
42	Л. Н. Толстой. Рассказ «Кавказский пленник»: историческая основа, рассказ-быль, тема, идея	1			Библиотека ЦОК https://m.edsoo.ru/8a198d80
43	Л. Н. Толстой. Рассказ «Кавказский пленник». Жилин и Костылин. Сравнительная характеристика образов	1			Библиотека ЦОК https://m.edsoo.ru/8a199028
44	Л. Н. Толстой. Рассказ «Кавказский пленник». Жилин и Дина. Образы татар	1			Библиотека ЦОК https://m.edsoo.ru/8a198ea2
45	Л. Н. Толстой. Рассказ «Кавказский пленник». Нравственный облик героев	1			Библиотека ЦОК https://m.edsoo.ru/8a19914a
46	Л. Н. Толстой. Рассказ «Кавказский пленник». Картины природы. Мастерство писателя	1			Библиотека ЦОК https://m.edsoo.ru/8a199258
47	Развитие речи. Л. Н. Толстой. Рассказ «Кавказский пленник». Подготовка к домашнему сочинению по произведению	1			

48	Итоговая контрольная работа. Литература и жизнь	1	1		Библиотека ЦОК https://m.edsoo.ru/8a199366
49	Стихотворения отечественных поэтов XIX–XX веков о родной природе и о связи человека с Родиной А. А. Фет. "Чудная картина...", "Весенний дождь", "Вечер", "Еще весны душистой нега..."	1			Библиотека ЦОК https://m.edsoo.ru/8a19947e
50	Стихотворения отечественных поэтов XIX—XX веков о родной природе и о связи человека с Родиной И. А. Бунин. «Помню — долгий зимний вечер...», «Бледнеет ночь... Туманов пелена...»	1			Библиотека ЦОК https://m.edsoo.ru/8a1995aa
51	Стихотворения отечественных поэтов XIX—XX веков о родной природе и о связи человека с Родиной А. А. Блок. «Погружался я в море клевера...», «Белой ночью месяц красный...», «Летний вечер»	1			Библиотека ЦОК https://m.edsoo.ru/8a199820
52	Стихотворения отечественных поэтов XIX–XX веков о родной природе и о связи человека с Родиной С. А. Есенин. «Береза», «Пороша», «Там, где капустные грядки...», «Поет зима — аukaет...», «Сыплет черемуха снегом...», «Край любимый! Сердцу снятся...»	1			Библиотека ЦОК https://m.edsoo.ru/8a1999e2
53	[[Резервный урок. Стихотворения отечественных поэтов XIX–XX веков о родной природе и о связи человека с Родиной [[Н. М. Рубцов. «Тихая моя родина», «Родная деревня»]]	1			Библиотека ЦОК https://m.edsoo.ru/8a199b04
54	Развитие речи. Поэтические образы, настроения и картины в стихах о природе. Итоговый урок	1			Библиотека ЦОК https://m.edsoo.ru/8a199c30
55	Юмористические рассказы	1			Библиотека ЦОК

	отечественных писателей XIX–XX веков. А. П. Чехов. Рассказы (два по выбору). «Лошадиная фамилия», «Мальчики», «Хирургия» и др. Тематический обзор				https://m.edsoo.ru/8a199d48
56	Рассказы А. П. Чехова. Способы создания комического	1			Библиотека ЦОК https://m.edsoo.ru/8a199e60
57	М. М. Зощенко (два рассказа по выбору). «Галоша», «Лёля и Минька», «Ёлка», «Золотые слова», «Встреча». Тема, идея, сюжет	1			Библиотека ЦОК https://m.edsoo.ru/8bc29050
58	М. М. Зощенко. «Галоша», «Лёля и Минька», «Ёлка», «Золотые слова», «Встреча» и др. Образы главных героев в рассказах писателя.	1			Библиотека ЦОК https://m.edsoo.ru/8bc29154
59	Развитие речи. Мой любимый рассказ М.М. Зощенко	1			
60	Произведения отечественной литературы о природе и животных (не менее двух). Например, А. И. Куприн «Белый пудель», М. М. Пришвин «Кладовая солнца», К. Г. Паустовский «Тёплый хлеб», «Заячьи лапы», «Кот-ворюга». Тематика и проблематика. Герои и их поступки	1			Библиотека ЦОК https://m.edsoo.ru/8bc2662a
61	Нравственные проблемы сказок и рассказов А.И.Куприна, М.М.Пришвина, К.Г.Паустовского	1			Библиотека ЦОК https://m.edsoo.ru/8bc26ba2
62	Язык сказок и рассказов о животных А. И. Куприна, М. М. Пришвина, К. Г. Паустовского	1			Библиотека ЦОК https://m.edsoo.ru/8bc26918
63	Произведения отечественной литературы о природе и животных. Связь с народными сказками. Авторская	1			Библиотека ЦОК https://m.edsoo.ru/8bc26a6c

	позиция				
64	Резервный урок. Произведения русских писателей о природе и животных. Темы, идеи, проблемы. Итоговый урок	1			
65	А. П. Платонов. Рассказы (один по выбору). Например, «Корова», «Никита» и др. Тема, идея, проблематика	1			
66	А. П. Платонов. Рассказы (один по выбору). Например, «Корова», «Никита» и др. Система образов	1			
67	В. П. Астафьев. Рассказ «Васюткино озеро». Тема, идея произведения	1			Библиотека ЦОК https://m.edsoo.ru/8bc28452
68	В. П. Астафьев. Рассказ «Васюткино озеро». Система образов. Образ главного героя произведения	1			Библиотека ЦОК https://m.edsoo.ru/8bc28574
69	Произведения отечественной литературы на тему «Человек на войне» (не менее двух). Например, Л. А. Кассиль. «Дорогие мои мальчишки»; Ю. Я. Яковлев. «Девочки с Васильевского острова»; В. П. Катаев. «Сын полка», К.М.Симонов. «Сын артиллериста» и др. Проблема героизма	1			Библиотека ЦОК https://m.edsoo.ru/8bc27b60
70	Произведения отечественной литературы на тему «Человек на войне» (не менее двух). Например, Л. А. Кассиль. «Дорогие мои мальчишки»; Ю. Я. Яковлев. «Девочки с Васильевского острова»; В. П. Катаев. «Сын полка», К.М.Симонов. «Сын артиллериста» и др.: дети и взрослые в условиях военного времени	1			Библиотека ЦОК https://m.edsoo.ru/8bc27c82
71	В. П. Катаев. «Сын полка». Историческая основа произведения.	1			Библиотека ЦОК https://m.edsoo.ru/8bc27da4

	Смысл названия. Сюжет. Герои произведения				
72	Резервный урок. В. П. Катаев. «Сын полка». Образ Вани Солнцева. Война и дети	1			
73	Резервный урок. Л. А. Кассиль. "Дорогие мои мальчишки". Идеино-нравственные проблемы в произведении. "Отметки Риммы Лебедевой"	1			Библиотека ЦОК https://m.edsoo.ru/8bc27f98
74	Внеклассное чтение. Война и дети в произведениях о Великой Отечественной войне. Итоговый урок	1			Библиотека ЦОК https://m.edsoo.ru/8bc28146
75	Произведения отечественных писателей XIX–XXI веков на тему детства. [(не менее двух), например, произведения В.Г.Короленко, В.П.Катаева, В.П.Крапивина, Ю.П.Казакова, А.Г.Алексина, В.П.Астафьева, В.К.Железникова, Ю.Я.Яковлева, Ю.И.Коваля, А.А.Гиваргизова, М.С.Аромштам, Н.Ю.Абгарян.] Обзор произведений. Специфика темы	1			Библиотека ЦОК https://m.edsoo.ru/8bc27926
76	Произведения отечественных писателей XIX–XXI веков на тему детства. Тематика и проблематика произведения. Авторская позиция	1			Библиотека ЦОК https://m.edsoo.ru/8bc27a48
77	Произведения отечественных писателей XIX–XXI веков на тему детства. Герои и их поступки	1			
78	Резервный урок. Произведения отечественных писателей XIX–XXI веков на тему детства. Современный взгляд на тему детства в литературе	1			

79	Внеклассное чтение. Произведения отечественных писателей XIX–XXI веков на тему детства	1			
80	Произведения приключенческого жанра отечественных писателей. (одно по выбору). К. Булычёв «Девочка, с которой ничего не случится», «Миллион приключений» и др. (главы по выбору). Тематика произведений	1			
81	Произведения приключенческого жанра отечественных писателей. Проблематика произведений К.Булычева	1			
82	Резервный урок. Произведения приключенческого жанра отечественных писателей. Сюжет и проблематика произведения	1			
83	Литература народов России. Стихотворения (одно по выбору). Например, Р. Г. Гамзатов. «Песня соловья»; М. Карим. «Эту песню мать мне пела». Тематика стихотворений	1			Библиотека ЦОК https://m.edsoo.ru/8bc288a8
84	Резервный урок. Образ лирического героя в стихотворениях Р.Г.Гамзатова и М.Карима	1			
85	Х. К. Андерсен. Сказки (одна по выбору). Например, «Снежная королева», «Соловей». Тема, идея сказки. Победа добра над злом	1			Библиотека ЦОК https://m.edsoo.ru/8bc28b32
86	Х. К. Андерсен. Сказка «Снежная королева»: красота внутренняя и внешняя. Образы. Авторская позиция	1			Библиотека ЦОК https://m.edsoo.ru/8bc28c36
87	Внеклассное чтение. Сказки Х. К. Андерсена (по выбору)	1			
88	Развитие речи. Любимая сказка Х. К.	1			

	Андерсена				
89	Зарубежная сказочная проза. (одно произведение по выбору). Например, Л. Кэрролл. «Алиса в Стране Чудес» (главы); Дж. Р. Р. Толкин. «Хоббит, или Туда и обратно» (главы) и др. Герои и мотивы	1			Библиотека ЦОК https://m.edsoo.ru/8bc28e52
90	Зарубежная сказочная проза. (одно произведение по выбору). Например, Л. Кэрролл. «Алиса в Стране Чудес» (главы); Дж. Р. Р. Толкин. «Хоббит, или Туда и обратно» (главы) и др. Стиль и язык, художественные приемы	1			Библиотека ЦОК https://m.edsoo.ru/8bc28d3a
91	Резервный урок. Художественный мир литературной сказки. Итоговый урок	1			Библиотека ЦОК https://m.edsoo.ru/8bc28f4c
92	Резервный урок. Зарубежная проза о детях и подростках. (два произведения по выбору). Например, М. Твен. «Приключения Тома Сойера» (главы); Дж. Лондон. «Сказание о Кише»; Р. Брэдбери. Рассказы. Например, «Каникулы», «Звук бегущих ног», «Зелёное утро» и др. Обзор по теме	1			Библиотека ЦОК https://m.edsoo.ru/8bc2a3a6
93	Зарубежная проза о детях и подростках. (два произведения по выбору). Например, М. Твен. «Приключения Тома Сойера» (главы); Дж. Лондон. «Сказание о Кише»; Р. Брэдбери. Рассказы. Например, «Каникулы», «Звук бегущих ног», «Зелёное утро». Тема, идея, проблематика	1			
94	Резервный урок. Марк Твен. «Приключения Тома Сойера». Тематика произведения. Сюжет. Система персонажей. Образ главного героя	1			

95	Развитие речи. Марк Твен. «Приключения Тома Сойера»: дружба героев	1			
96	Итоговая контрольная работа. Образы детства в литературных произведениях	1	1		Библиотека ЦОК https://m.edsoo.ru/8bc29fd2
97	Зарубежная приключенческая проза. (два произведения по выбору), например, Р. Л. Стивенсон. «Остров сокровищ», «Чёрная стрела» (главы по выбору) и др. Обзор по зарубежной приключенческой прозе. Темы и сюжеты произведений	1			Библиотека ЦОК https://m.edsoo.ru/8bc2a108
98	Резервный урок. Р.Л.Стивенсон. «Остров сокровищ», «Чёрная стрела» (главы по выбору). Образ главного героя. Обзорный урок	1			
99	Внеклассное чтение. Зарубежная приключенческая проза. Любимое произведение	1			
100	Зарубежная проза о животных. (одно-два произведения по выбору), например, Э. Сетон-Томпсон. «Королевская аналостанка»; Дж. Даррелл. «Говорящий свёрток»; Дж. Лондон. «Белый Клык»; Дж. Р. Киплинг. «Маугли», «Рикки-Тикки-Тави» и др. Тематика, проблематика произведения	1			Библиотека ЦОК https://m.edsoo.ru/8bc26d78
101	Зарубежная проза о животных. Герои и их поступки	1			Библиотека ЦОК https://m.edsoo.ru/8bc26e9a
102	Развитие речи. Итоговый урок. Результаты и планы на следующий год. Список рекомендуемой литературы	1			
ОБЩЕЕ КОЛИЧЕСТВО ЧАСОВ ПО ПРОГРАММЕ		102	2	0	

6 КЛАСС

№ п/п	Тема урока	Количество часов			Электронные цифровые образовательные ресурсы
		Всего	Контрольные работы	Практические работы	
1	Резервный урок. Введение в курс литературы 6 класса	1			Библиотека ЦОК https://m.edsoo.ru/8bc2a7e8
2	Античная литература. Гомер. Поэмы «Илиада» и «Одиссея»	1			Библиотека ЦОК https://m.edsoo.ru/8bc2aa04
3	Гомер. Поэма «Илиада». Образы Ахилла и Гектора	1			Библиотека ЦОК https://m.edsoo.ru/8bc2abbc
4	Развитие речи. Гомер. Поэма «Одиссея» (фрагменты). Образ Одиссея	1			Библиотека ЦОК https://m.edsoo.ru/8bc2ad6a
5	Развитие речи. Отражение древнегреческих мифов в поэмах Гомера	1			Библиотека ЦОК https://m.edsoo.ru/8bc2aee6
6	Былины. (не менее двух), например, «Илья Муромец и Соловей-разбойник», «Садко». Жанровые особенности, сюжет, система образов.	1			Библиотека ЦОК https://m.edsoo.ru/8bc2b06c
7	Былина «Илья Муромец и Соловей-разбойник». Идеино-тематическое содержание, особенности композиции, образы.	1			Библиотека ЦОК https://m.edsoo.ru/8bc2b1fc
8	Внеклассное чтение. Тематика русских былин. Традиции в изображении богатырей. Былина «Вольга и Микула Селянинович»	1			Библиотека ЦОК https://m.edsoo.ru/8bc2b3be
9	Былина «Садко». Особенность былинного эпоса Новгородского цикла. Образ Садко в искусстве	1			Библиотека ЦОК https://m.edsoo.ru/8bc2b4e0
10	Русские былины. Особенности жанра, изобразительно-выразительные средства. Русские богатыри в изобразительном искусстве	1			

11	Русская народная песня. Жанровое своеобразие. Русские народные песни в художественной литературе	1			Библиотека ЦОК https://m.edsoo.ru/8bc2b706
12	Народные баллады народов России и мира. (не менее трёх песен и одной баллады) «Песнь о Роланде» (фрагменты), «Песнь о Нибелунгах» (фрагменты). Тематика, система образов	1			Библиотека ЦОК https://m.edsoo.ru/8bc2b81e
13	Баллада «Аника-воин». Специфика русской народной баллады. Изобразительно-выразительные средства	1			
14	Внеклассное чтение. Жанр баллады в мировой литературе. Баллада Р. Л. Стивенсона "Вересковый мёд". Тема, идея, сюжет, композиция	1			
15	Внеклассное чтение. Жанр баллады в мировой литературе. Баллады Ф. Шиллера «Кубок», "Перчатка". Сюжетное своеобразие	1			Библиотека ЦОК https://m.edsoo.ru/8bc2bb52
16	Резервный урок. Итоговый урок по разделу "Фольклор". Отражение фольклорных жанров в литературе	1			
17	Развитие речи. Викторина по разделу "Фольклор"	1			
18	Древнерусская литература: основные жанры и их особенности. Летопись «Повесть временных лет». История создания	1			Библиотека ЦОК https://m.edsoo.ru/8bc2c124
19	«Повесть временных лет»: не менее одного фрагмента, например, «Сказание о белгородском киселе». Особенности жанра, тематика фрагмента	1			
20	Резервный урок. «Повесть временных лет»: «Сказание о походе князя Олега на	1			Библиотека ЦОК https://m.edsoo.ru/8bc2c354

	Царь-град», «Предание о смерти князя Олега». Анализ фрагментов летописи. Образы героев				
21	Развитие речи. Древнерусская литература. Самостоятельный анализ фрагмента из «Повести временных лет» по выбору	1			
22	А. С. Пушкин. «Песнь о вещем Олеге». Связь с фрагментом "Повести временных лет"	1			Библиотека ЦОК https://m.edsoo.ru/8bc2c4e4
23	А. С. Пушкин. Стихотворения «Зимняя дорога», «Туча» и др. Пейзажная лирика поэта	1			Библиотека ЦОК https://m.edsoo.ru/8bc2c61a
24	А. С. Пушкин. Стихотворение «Узник». Проблематика, средства изображения	1			
25	Резервный урок. Двусложные размеры стиха	1			Библиотека ЦОК https://m.edsoo.ru/8bc2c732
26	А. С. Пушкин. Роман «Дубровский». История создания, тема, идея произведения	1			Библиотека ЦОК https://m.edsoo.ru/8bc2c84a
27	А.С. Пушкин. Роман "Дубровский". Сюжет, фабула, система образов	1			Библиотека ЦОК https://m.edsoo.ru/8bc2c976
28	А.С. Пушкин. Роман "Дубровский". История любви Владимира и Маши. Образ главного героя	1			Библиотека ЦОК https://m.edsoo.ru/8bc2cba6
29	А.С. Пушкин. Роман "Дубровский". Противостояние Владимира и Троекурова. Роль второстепенных персонажей	1			Библиотека ЦОК https://m.edsoo.ru/8bc2ce58
30	А.С. Пушкин. Роман "Дубровский". Смысл финала романа	1			Библиотека ЦОК https://m.edsoo.ru/8bc2cf70
31	Развитие речи. Подготовка к домашнему сочинению по роману А.С.Пушкина "Дубровский"	1			

32	Резервный урок. Итоговый урок по творчеству А.С. Пушкина	1			Библиотека ЦОК https://m.edsoo.ru/8bc2d092
33	Внеклассное чтение. Любимое произведение А.С.Пушкина	1			
34	М. Ю. Лермонтов. Стихотворения (не менее трёх). "Три пальмы", "Утес", "Листок". История создания, тематика	1			Библиотека ЦОК https://m.edsoo.ru/8bc2d1be
35	М. Ю. Лермонтов. Стихотворения (не менее трёх). "Три пальмы", "Утес", "Листок". Лирический герой, его чувства и переживания	1			Библиотека ЦОК https://m.edsoo.ru/8bc2d2e0
36	М. Ю. Лермонтов. Стихотворения (не менее трёх). "Три пальмы", "Утес", "Листок". Художественные средства выразительности	1			Библиотека ЦОК https://m.edsoo.ru/8bc2d420
37	Резервный урок. Трехсложные стихотворные размеры	1			Библиотека ЦОК https://m.edsoo.ru/8bc2d538
38	А. В. Кольцов. Стихотворения (не менее двух). "Косарь", "Соловей". Тематика	1			Библиотека ЦОК https://m.edsoo.ru/8bc2d6dc
39	А. В. Кольцов. Стихотворения "Косарь", "Соловей". Художественные средства воплощения авторского замысла	1			Библиотека ЦОК https://m.edsoo.ru/8bc2d7e0
40	Ф. И. Тютчев. Стихотворения (не менее двух) "Есть в осени первоначальной...", "С поляны коршун поднялся...". Тематика произведений	1			Библиотека ЦОК https://m.edsoo.ru/8bc2d920
41	Ф. И. Тютчев. Стихотворение «С поляны коршун поднялся...». Лирический герой и средства художественной изобразительности в произведении	1			Библиотека ЦОК https://m.edsoo.ru/8bc2db82
42	А. А. Фет. Стихотворение (не менее двух), «Учись у них — у дуба, у берёзы...», «Я пришел к тебе с приветом...» Проблематика	1			Библиотека ЦОК https://m.edsoo.ru/8bc2db82

	произведений поэта				
43	А. А. Фет. Стихотворения «Я пришёл к тебе с приветом...», «Учись у них — у дуба, у берёзы...». Своеобразие художественного видения поэта	1			Библиотека ЦОК https://m.edsoo.ru/8bc2de7a
44	Резервный урок. Итоговый урок по творчеству М.Ю. Лермонтова, А. В. Кольцова, Ф.И. Тютчева, А.А. Фета	1			Библиотека ЦОК https://m.edsoo.ru/8bc2dfa6
45	Резервный урок. И. С. Тургенев. Сборник рассказов "Записки охотника". Рассказ "Бежин луг". Проблематика произведения	1			Библиотека ЦОК https://m.edsoo.ru/8bc2e0c8
46	И. С. Тургенев. Рассказ «Бежин луг». Образы и герои	1			Библиотека ЦОК https://m.edsoo.ru/8bc2e28a
47	И. С. Тургенев. Рассказ «Бежин луг». Портрет и пейзаж в литературном произведении	1			Библиотека ЦОК https://m.edsoo.ru/8bc2e3ac
48	Н. С. Лесков. Сказ «Левша». Художественные и жанровые особенности произведения	1			Библиотека ЦОК https://m.edsoo.ru/8bc2e5d2
49	Н. С. Лесков. Сказ «Левша»: образ главного героя	1			Библиотека ЦОК https://m.edsoo.ru/8bc2e4ba
50	Н. С. Лесков. Сказ «Левша»: авторское отношение к герою	1			Библиотека ЦОК https://m.edsoo.ru/8bc2e6e0
51	Резервный урок. Итоговый урок по творчеству И.С. Тургенева, Н. С.Лескова	1			Библиотека ЦОК https://m.edsoo.ru/8bc2e7f8
52	Л. Н. Толстой. Повесть «Детство» (главы). Тематика произведения	1			Библиотека ЦОК https://m.edsoo.ru/8bc2e924
53	Л. Н. Толстой. Повесть «Детство» (главы). Проблематика повести	1			Библиотека ЦОК https://m.edsoo.ru/8bc2eb5e
54	Развитие речи. Л. Н. Толстой. Повесть «Детство» (главы). Образы родителей	1			Библиотека ЦОК https://m.edsoo.ru/8bc2ec8a
55	Развитие речи. Л. Н. Толстой. Повесть	1			Библиотека ЦОК

	«Детство» (главы). Образы Карла Ивановича и Натальи Савишны				https://m.edsoo.ru/8bc2edf2
56	Итоговая контрольная работа по теме	1	1		Библиотека ЦОК https://m.edsoo.ru/8bc2f036
57	А. П. Чехов. Рассказы (три по выбору). «Толстый и тонкий», «Смерть чиновника», «Хамелеон». Проблема маленького человека	1			Библиотека ЦОК https://m.edsoo.ru/8bc2f54a
58	А. П. Чехов. Рассказ «Хамелеон». Юмор, ирония, источники комического	1			Библиотека ЦОК https://m.edsoo.ru/8bc2f6ee
59	А. П. Чехов. Проблема истинных и ложных ценностей в рассказах писателя	1			Библиотека ЦОК https://m.edsoo.ru/8bc2f824
60	Резервный урок. А. П. Чехов. Художественные средства и приёмы изображения в рассказах	1			
61	А. И. Куприн. Рассказ «Чудесный доктор». Тема рассказа. Сюжет	1			Библиотека ЦОК https://m.edsoo.ru/8bc2f932
62	А. И. Куприн. Рассказ «Чудесный доктор». Проблематика произведения	1			Библиотека ЦОК https://m.edsoo.ru/8bc2fa54
63	Развитие речи А. И. Куприн. Рассказ «Чудесный доктор». Смысл названия рассказа	1			
64	Резервный урок. Итоговый урок по творчеству А.П. Чехова, А.И. Куприна	1			Библиотека ЦОК https://m.edsoo.ru/8bc2fb6c
65	Стихотворения отечественных поэтов начала XX века. А. А. Блок. Стихотворения «О, весна, без конца и без краю...», «Лениво и тяжело плывут облака...», «Встану я в утро туманное...»	1			Библиотека ЦОК https://m.edsoo.ru/8bc2fc8e
66	Стихотворения отечественных поэтов начала XX века. С. А. Есенин. Стихотворения «Гой ты, Русь, моя родная...», «Низкий дом с голубыми ставнями», « Я покинул родимый	1			Библиотека ЦОК https://m.edsoo.ru/8bc2fda6

	дом...», «Топи да болота»				
67	Стихотворения отечественных поэтов начала XX века. В. В. Маяковский. Стихотворения «Хорошее отношение к лошадям», «Необычайное приключение, бывшее с Владимиром Маяковским летом на даче»	1			Библиотека ЦОК https://m.edsoo.ru/8bc2fec8
68	Стихотворения отечественных поэтов XX века.(не менее четырёх стихотворений двух поэтов). Например, стихотворения О.Ф.Берггольц, В.С.Высоцкого, Е.А.Евтушенко, А.С.Кушнера, Ю.Д.Левитанского, Ю.П.Мориц, Б.Ш.Окуджавы, Д.С.Самойлова	1			Библиотека ЦОК https://m.edsoo.ru/8bc3004e
69	Стихотворения отечественных поэтов XX века.(не менее четырёх стихотворений двух поэтов). Например, стихотворения О.Ф.Берггольц, В.С.Высоцкого, Е.А.Евтушенко, А.С.Кушнера, Ю.Д.Левитанского, Ю.П.Мориц, Б.Ш.Окуджавы, Д.С.Самойлова	1			Библиотека ЦОК https://m.edsoo.ru/8bc30170
70	Стихотворения отечественных поэтов XX века.(не менее четырёх стихотворений двух поэтов). Например, стихотворения О.Ф.Берггольц, В.С.Высоцкого, Е.А.Евтушенко, А.С.Кушнера, Ю.Д.Левитанского, Ю.П.Мориц, Б.Ш.Окуджавы, Д.С.Самойлова	1			Библиотека ЦОК https://m.edsoo.ru/8bc30288
71	Резервный урок. Итоговый урок по теме «Русская поэзия XX века»	1			Библиотека ЦОК https://m.edsoo.ru/8bc303aa
72	Проза отечественных писателей конца XX — начала XXI века, в том числе о	1			

	Великой Отечественной войне. Обзор. два произведения по выбору, например, Б. Л. Васильев. «Экспонат №...»; Б. П. Екимов. «Ночь исцеления», А. В. Жвалевский и Е. Б. Пастернак. «Правдивая история Деда Мороза» (глава "Очень страшный 1942 Новый год") и др.				
73	Проза отечественных писателей конца XX — начала XXI века. Тематика, идейно-художественное содержание произведения	1			Библиотека ЦОК https://m.edsoo.ru/8bc30620
74	В. Г. Распутин. Рассказ «Уроки французского». Трудности послевоенного времени	1			Библиотека ЦОК https://m.edsoo.ru/8bc30cf6
75	В. Г. Распутин. Рассказ «Уроки французского». Образ главного героя	1			Библиотека ЦОК https://m.edsoo.ru/8bc30f1c
76	Резервный урок. В. Г. Распутин. Рассказ «Уроки французского». Нравственная проблематика	1			Библиотека ЦОК https://m.edsoo.ru/8bc310de
77	Произведения отечественных писателей на тему взросления человека. Обзор произведений. не менее двух на выбор	1			
78	Р. П. Погодин. Идейно-художественная особенность рассказов из книги «Кирпичные острова»	1			Библиотека ЦОК https://m.edsoo.ru/8bc3132c
79	Р. И. Фраерман. «Дикая собака Динго, или Повесть о первой любви». Проблематика повести	1			
80	Внеклассное чтение. Ю. И. Коваль. Повесть «Самая лёгкая лодка в мире». Система образов	1			Библиотека ЦОК https://m.edsoo.ru/8bc3155c
81	Произведения современных отечественных писателей-фантастов. (не	1			

	менее двух). Например, А. В. Жвалевский и Е. Б. Пастернак. Повесть «Время всегда хорошее». Конфликт в произведении				
82	А. В. Жвалевский и Е. Б. Пастернак. Повесть «Время всегда хорошее». Нравственный выбор героев	1			
83	В. В. Ледерман. «Календарь ма(й)я». Сюжет и композиция произведения	1			Библиотека ЦОК https://m.edsoo.ru/8bc32b1e
84	В. В. Ледерман. «Календарь ма(й)я». Смысл названия произведения	1			Библиотека ЦОК https://m.edsoo.ru/8bc32c7c
85	Литература народов Российской Федерации. Стихотворения (два по выбору). Например, М. Карим. «Бессмертие» (фрагменты); Г. Тукай. «Родная деревня», «Книга»; К. Кулиев. «Когда на меня навалилась беда...», «Каким бы малым ни был мой народ...», «Что б ни делалось на свете...». Тема. Проблематика	1			Библиотека ЦОК https://m.edsoo.ru/8bc316d8
86	Стихотворения (два по выбору). Например, М. Карим. «Бессмертие» (фрагменты); Г. Тукай. «Родная деревня», «Книга»; К. Кулиев. «Когда на меня навалилась беда...», «Каким бы малым ни был мой народ...», «Что б ни делалось на свете...». Лирический герой	1			Библиотека ЦОК https://m.edsoo.ru/8bc317f0
87	Д. Дефо. «Робинзон Крузо» (главы по выбору). Тема, идея	1			Библиотека ЦОК https://m.edsoo.ru/8bc31d9a
88	Д. Дефо. «Робинзон Крузо» (главы по выбору). Образ главного героя	1			Библиотека ЦОК https://m.edsoo.ru/8bc323b2
89	Дж. Свифт. «Путешествия Гулливера» (главы по выбору). Идея произведения	1			Библиотека ЦОК https://m.edsoo.ru/8bc32574
90	Дж. Свифт. «Путешествия Гулливера» (главы по выбору). Проблематика	1			Библиотека ЦОК https://m.edsoo.ru/8bc3270e

91	Произведения зарубежных писателей на тему взросления человека. Ж. Верн. Роман «Дети капитана Гранта» (главы по выбору). Тема, идея, проблематика	1			
92	Произведения зарубежных писателей на тему взросления человека. Ж. Верн. Роман «Дети капитана Гранта» (главы по выбору). Сюжет, композиция. Образ героя	1			
93	Произведения зарубежных писателей на тему взросления человека. Х. Ли. Роман «Убить пересмешника» (главы по выбору). Тема, идея, проблематика	1			
94	Произведения зарубежных писателей на тему взросления человека. Х. Ли. Роман «Убить пересмешника» (главы по выбору). Сюжет, композиция, образ главного героя. Смысл названия	1			
95	Внеклассное чтение. Произведения зарубежных писателей на тему взросления человека (по выбору)	1			
96	Итоговая контрольная работа по теме	1	1		Библиотека ЦОК https://m.edsoo.ru/8bc32e66
97	Произведения современных зарубежных писателей-фантастов. Дж. К. Роулинг. Роман «Гарри Поттер» (главы по выбору) Тема, идея, проблематика	1			Библиотека ЦОК https://m.edsoo.ru/8bc32fe2
98	Произведения современных зарубежных писателей-фантастов. Дж. К. Роулинг. Роман «Гарри Поттер» (главы по выбору). Сюжет. Система образов	1			Библиотека ЦОК https://m.edsoo.ru/8bc33140
99	Произведения современных зарубежных писателей-фантастов. Д. У. Джонс. «Дом с характером». Тема, идея	1			

100	Резервный урок. Произведения современных зарубежных писателей-фантастов. Д. У. Джонс. «Дом с характером». Сюжет. Система образов	1			
101	Внеклассное чтение. Произведения современных зарубежных писателей-фантастов	1			
102	Резервный урок. Итоговый урок за год. Список рекомендуемой литературы	1			Библиотека ЦОК https://m.edsoo.ru/8bc3358c
ОБЩЕЕ КОЛИЧЕСТВО ЧАСОВ ПО ПРОГРАММЕ		102	2	0	

7 КЛАСС

№ п/п	Тема урока	Количество часов			Электронные цифровые образовательные ресурсы
		Всего	Контрольные работы	Практические работы	
1	Резервный урок. Вводный урок. Изображение человека как важнейшая идейно-нравственная проблема литературы	1			
2	Древнерусские повести. (одна повесть по выбору), например, «Поучение» Владимира Мономаха (в сокращении). Темы и проблемы произведения	1			Библиотека ЦОК https://m.edsoo.ru/8bc338b6
3	А. С. Пушкин. Стихотворения (не менее четырех) «Во глубине сибирских руд...», «19 октября» («Роняет лес багряный свой убор...»), «И. И. Пущину», «На холмах Грузии лежит ночная мгла...» и др. Тематика и проблематика лирических произведений	1			
4	А. С. Пушкин. Стихотворения «Во глубине сибирских руд...», «19 октября» («Роняет лес багряный свой убор...»), «И. И. Пущину», «На холмах Грузии лежит ночная мгла...» и др. Особенности мировоззрения поэта и их отражение в творчестве, средства выразительности	1			
5	А. С. Пушкин. «Повести Белкина» («Станционный смотритель» и др.). Тематика, проблематика, особенности повествования в «Повестях Белкина»	1			Библиотека ЦОК https://m.edsoo.ru/8bc340ae
6	А. С. Пушкин. «Повести Белкина» («Станционный смотритель» и др.). Особенности конфликта и композиции	1			Библиотека ЦОК https://m.edsoo.ru/8bc3420c

	повести. Система персонажей. Образ «маленького человека» в повести. Мотив "блудного сына" в повести «Станционный смотритель»				
7	А. С. Пушкин. Поэма «Полтава» (фрагмент). Историческая основа поэмы. Сюжет, проблематика произведения.	1			
8	А. С. Пушкин. Поэма «Полтава» (фрагмент). Сопоставление образов Петра I и Карла IX. Способы выражения авторской позиции в поэме	1			
9	Развитие речи. А. С. Пушкин. Поэма «Полтава» (фрагмент). Подготовка к домашнему сочинению по поэме «Полтава»(фрагмент)	1			Библиотека ЦОК https://m.edsoo.ru/8bc33fa0
10	М. Ю. Лермонтов. Стихотворения (не менее четырех). «Узник», «Парус», «Тучи», «Желанье» («Отворите мне темницу...»), «Когда волнуется желтеющая нива...», Ангел», «Молитва» («В минуту жизни трудную...») и др. Тема одиночества в лирике поэта	1			Библиотека ЦОК https://m.edsoo.ru/8bc34310
11	М. Ю. Лермонтов. Стихотворения. Проблема гармонии человека и природы. Средства выразительности в художественном произведении	1			Библиотека ЦОК https://m.edsoo.ru/8bc34428
12	М. Ю. Лермонтов. «Песня про царя Ивана Васильевича, молодого опричника и удалого купца Калашникова». Историческая основа произведения. Тема, идея, сюжет, композиция	1			Библиотека ЦОК https://m.edsoo.ru/8bc3464e
13	М. Ю. Лермонтов. «Песня про царя Ивана Васильевича, молодого опричника и удалого купца Калашникова». Система	1			Библиотека ЦОК https://m.edsoo.ru/8bc3475c

	образов. Художественные особенности языка произведения и фольклорная традиция				
14	Развитие речи. М. Ю. Лермонтов. «Песня про царя Ивана Васильевича, молодого опричника и удалого купца Калашникова». Подготовка к домашнему сочинению по произведению	1			Библиотека ЦОК https://m.edsoo.ru/8bc34860
15	Н. В. Гоголь. Повесть «Тарас Бульба». Историческая и фольклорная основа повести. Тематика и проблематика произведения	1			Библиотека ЦОК https://m.edsoo.ru/8bc34d60
16	Н. В. Гоголь. Повесть «Тарас Бульба». Сюжет и композиция повести. Роль пейзажных зарисовок в повествовании	1			Библиотека ЦОК https://m.edsoo.ru/8bc34e6e
17	Н. В. Гоголь. Повесть «Тарас Бульба». Система персонажей. Сопоставление Остапа и Андрия	1			
18	Резервный урок. Н. В. Гоголь. Повесть «Тарас Бульба». Образ Тараса Бульбы в повести	1			
19	Резервный урок. Н. В. Гоголь. Повесть «Тарас Бульба». Авторская позиция и способы ее выражения в повести. Художественное мастерство Н. В. Гоголя в изображении героев и природы	1			
20	Развитие речи. Развернутый ответ на проблемный вопрос по повести Н. В. Гоголя «Тарас Бульба»	1			
21	И. С. Тургенев. Цикл «Записки охотника» в историческом контексте. Рассказ «Бирюк». Образы повествователя и героев произведения	1			Библиотека ЦОК https://m.edsoo.ru/8bc350a8
22	И. С. Тургенев. Рассказ «Хорь и	1			

	Калиныч». Сопоставление героев. Авторская позиция в рассказе				
23	И. С. Тургенев. Стихотворения в прозе например, «Русский язык», «Воробей» и др. Особенности жанра, тематика и проблематика произведений, средства выразительности	1			Библиотека ЦОК https://m.edsoo.ru/8bc352ba
24	Л. Н. Толстой. Рассказ «После бала»: тематика, проблематика произведения	1			Библиотека ЦОК https://m.edsoo.ru/8bc3542c
25	Л. Н. Толстой. Рассказ «После бала»: сюжет и композиция	1			Библиотека ЦОК https://m.edsoo.ru/8bc35544
26	Л. Н. Толстой. Рассказ «После бала»: система образов	1			Библиотека ЦОК https://m.edsoo.ru/8bc3565c
27	Н. А. Некрасов. Стихотворение «Размышления у парадного подъезда» Идейно-художественное своеобразие	1			Библиотека ЦОК https://m.edsoo.ru/8bc35774
28	Н. А. Некрасов. Стихотворение «Железная дорога». Идейно-художественное своеобразие	1			Библиотека ЦОК https://m.edsoo.ru/8bc35878
29	Поэзия второй половины XIX века. Ф. И. Тютчев. «Есть в осени первоначальной...», «Весенние воды» . А. А. Фет. «Ещё майская ночь», «Это утро, радость эта...»	1			Библиотека ЦОК https://m.edsoo.ru/8bc35990
30	М. Е. Салтыков-Щедрин. Идейно-художественное своеобразие сказок писателя. «Повесть о том, как один мужик двух генералов прокормил», «Дикий помещик»	1			Библиотека ЦОК https://m.edsoo.ru/8bc35c06
31	М. Е. Салтыков-Щедрин. «Премудрый пискарь»: тематика, проблематика, сюжет. Особенности сатиры М. Е. Салтыкова-Щедрина	1			Библиотека ЦОК https://m.edsoo.ru/8bc35e2c
32	Произведения отечественных и	1			Библиотека ЦОК

	зарубежных писателей на историческую тему. Идеино-художественное своеобразие произведений А. К. Толстого о русской старине				https://m.edsoo.ru/8bc35a94
33	Историческая основа произведений Р. Сабатини, романтика морских приключений в эпоху географических открытий	1			
34	Резервный урок. История Америки в произведениях Ф. Купера	1			
35	Итоговая контрольная работа по литературе XIX века. Литература и история: изображение в литературе исторических событий	1	1		
36	А. П. Чехов. Рассказы (один по выбору). Например, «Тоска», «Злоумышленник». Тематика, проблематика произведений. Художественное мастерство писателя	1			Библиотека ЦОК https://m.edsoo.ru/8bc35f3a
37	М. Горький. Ранние рассказы (одно произведение по выбору). Например, «Старуха Изергиль» (легенда о Данко), «Челкаш» и др. Идеино-художественное своеобразие ранних рассказов писателя	1			Библиотека ЦОК https://m.edsoo.ru/8bc36520
38	М. Горький. Сюжет, система персонажей одного из ранних рассказов писателя	1			Библиотека ЦОК https://m.edsoo.ru/8bc36656
39	Объекты сатиры в произведениях писателей конца XIX — начала XX века. (не менее двух). Например, М. М. Зощенко, А. Т. Аверченко, Н. Тэффи, О. Генри, Я. Гашека. Понятие сатиры.	1			Библиотека ЦОК https://m.edsoo.ru/8bc36f52
40	Тематика, проблематика сатирических произведений, средства выразительности в них	1			Библиотека ЦОК https://m.edsoo.ru/8bc3706a
41	Развитие речи. Сочинение-рассуждение	1			

	"Нужны ли сатирические произведения?" (по изученным сатирическим произведениям отечественной и зарубежной литературы)				
42	А. С. Грин. Особенности мировоззрения писателя. Повести и рассказы (одно произведение по выбору). Например, «Алые паруса», «Зелёная лампа»	1			Библиотека ЦОК https://m.edsoo.ru/8bc3678c
43	А. С. Грин. Идеино-художественное своеобразие произведений. Система образов	1			Библиотека ЦОК https://m.edsoo.ru/8bc368ae
44	Отечественная поэзия первой половины XX века. Стихотворения на тему мечты и реальности (два-три по выбору). Например, стихотворения А. А. Блока, Н. С. Гумилёва, М. И. Цветаевой и др. Художественное своеобразие произведений, средства выразительности	1			Библиотека ЦОК https://m.edsoo.ru/8bc3626e
45	В. В. Маяковский. Стихотворения. (одно по выбору). Например, «Необычайное приключение, бывшее с Владимиром Маяковским летом на даче», «Хорошее отношение к лошадям» и др. Тематика, проблематика, композиция стихотворения	1			Библиотека ЦОК https://m.edsoo.ru/8bc369ee
46	В. В. Маяковский. Стихотворения. (одно по выбору). Например, «Необычайное приключение, бывшее с Владимиром Маяковским летом на даче», «Хорошее отношение к лошадям» и др. Система образов стихотворения. Лирический герой. Средства выразительности	1			Библиотека ЦОК https://m.edsoo.ru/8bc36b60
47	М.А. Шолохов. «Донские рассказы» (один по выбору). Например, «Родинка», «Чужая кровь» и др. Тематика,	1			

	проблематика, сюжет, система персонажей, гуманистический пафос произведения				
48	А. П. Платонов. Рассказы (один по выбору). Например, «Юшка», «Неизвестный цветок» и др. Идеино-художественное своеобразие произведения. Особенности языка произведений А. П. Платонова	1			
49	В. М. Шукшин. Рассказы (один по выбору). Например, «Чудик», «Стенька Разин», «Критики» и др. Тематика, проблематика, сюжет, система образов произведения	1			Библиотека ЦОК https://m.edsoo.ru/8bc37bdc
50	Резервный урок. В. М. Шукшин. Рассказы (один по выбору). Например, «Чудик», «Стенька Разин», «Критики». Авторская позиция в произведении. Художественное мастерство автора	1			
51	Стихотворения отечественных поэтов XX—XXI веков (не менее четырёх стихотворений двух поэтов): например, стихотворения М. И. Цветаевой, Е. А. Евтушенко, Б. А. Ахмадулиной, Ю. Д. Левитанского и др. Тематика, проблематика стихотворений	1			Библиотека ЦОК https://m.edsoo.ru/8bc373f8
52	Стихотворения отечественных поэтов XX—XXI веков. Лирический герой стихотворений. Средства выразительности в художественных произведениях	1			Библиотека ЦОК https://m.edsoo.ru/8bc375a6
53	Развитие речи. Интерпретация стихотворения отечественных поэтов XX—XXI веков	1			

54	Произведения отечественных прозаиков второй половины XX — начала XXI века. (не менее двух). Например, произведения Ф. А. Абрамова, В. П. Астафьева, В. И. Белова, Ф. А. Искандера и др. Тематика, проблематика, сюжет, система образов одного из рассказов	1			Библиотека ЦОК https://m.edsoo.ru/8bc3798e
55	Произведения отечественных прозаиков второй половины XX — начала XXI века. Идеино-художественное своеобразие одного из рассказов	1			Библиотека ЦОК https://m.edsoo.ru/8bc37a9c
56	Внеклассное чтение по произведениям отечественных прозаиков второй половины XX — начала XXI века	1			
57	Тема взаимоотношения поколений, становления человека, выбора им жизненного пути (не менее двух произведений современных отечественных и зарубежных писателей). [Например, Л. Л. Волкова «Всем выйти из кадра», Т. В. Михеева. «Лёгкие горы», У. Старк «Умеешь ли ты свистеть, Йоханна?» и др]. Тема, идея, сюжет, система образов одного из произведений.	1			Библиотека ЦОК https://m.edsoo.ru/8bc37e0c
58	Тема взаимоотношения поколений, становления человека, выбора им жизненного пути. Идеино-художественное своеобразие одного из произведений. Отношение автора к героям произведения, их поступкам	1			Библиотека ЦОК https://m.edsoo.ru/8bc37f24
59	Внеклассное чтение. Тема взаимоотношения поколений, становления человека, выбора им	1			

	жизненного пути				
60	Итоговая контрольная работа по литературе XX - началу XXI веков. Тема взаимоотношения поколений, становления человека, выбора им жизненного пути в художественной литературе	1	1		Библиотека ЦОК https://m.edsoo.ru/8bc383d4
61	М. де Сервантес Сааведра. Роман «Хитроумный идальго Дон Кихот Ламанчский» (главы). Жанр, тематика, проблематика, сюжет романа	1			Библиотека ЦОК https://m.edsoo.ru/8bc3851e
62	М. де Сервантес Сааведра. Роман «Хитроумный идальго Дон Кихот Ламанчский»(главы). Система образов. Дон Кихот как один из «вечных» образов в мировой литературе	1			Библиотека ЦОК https://m.edsoo.ru/8bc38672
63	Зарубежная новеллистика. Жанр новеллы в литературе, его особенности. П. Мериме. Идеино-художественное своеобразие новеллы «Маттео Фальконе»	1			Библиотека ЦОК https://m.edsoo.ru/8bc38a64
64	Зарубежная новеллистика. О. Генри. «Дары волхвов», «Последний лист» (одно из произведений по выбору). Жанр, тема, идея, проблематика, сюжет новеллы. Система персонажей. Роль художественной детали в произведении	1			
65	А. де Сент Экзюпери. Повесть-сказка «Маленький принц». Жанр, тематика, проблематика, сюжет произведения	1			Библиотека ЦОК https://m.edsoo.ru/8bc3808c
66	А. де Сент Экзюпери. Повесть-сказка «Маленький принц». Система образов. Образ Маленького принца. Взаимоотношения главного героя с	1			Библиотека ЦОК https://m.edsoo.ru/8bc3819a

	другими персонажами				
67	А. де Сент Экзюпери. Повесть-сказка «Маленький принц». Образ рассказчика. Нравственные уроки «Маленького принца»	1			Библиотека ЦОК https://m.edsoo.ru/8bc382bc
68	Резервный урок. Итоговый урок. Результаты и планы на следующий год. Список рекомендуемой литературы	1			
ОБЩЕЕ КОЛИЧЕСТВО ЧАСОВ ПО ПРОГРАММЕ		68	2	0	

8 КЛАСС

№ п/п	Тема урока	Количество часов			Электронные цифровые образовательные ресурсы
		Всего	Контрольные работы	Практические работы	
1	Введение. Жанровые особенности житийной литературы. "Житие Сергия Радонежского", "Житие протопопа Аввакума, им самим написанное" (одно произведение по выбору): особенности героя жития, исторические основы образа	1			Библиотека ЦОК https://m.edsoo.ru/8bc38c94
2	Житийная литература. (одно произведение по выбору). Например, «Житие Сергия Радонежского», «Житие протопопа Аввакума, им самим написанное». Нравственные проблемы в житии, их историческая обусловленность и вневременной смысл. Особенности лексики и художественной образности жития	1			Библиотека ЦОК https://m.edsoo.ru/8bc38e06
3	Д.И. Фонвизин. Комедия "Недоросль" как произведение классицизма, её связь с просветительскими идеями. Особенности сюжета и конфликта	1			Библиотека ЦОК https://m.edsoo.ru/8bc38f78
4	Д. И. Фонвизин. Комедия «Недоросль». Тематика и социально-нравственная проблематика комедии. Характеристика главных героев	1			Библиотека ЦОК https://m.edsoo.ru/8bc3909a
5	Д. И. Фонвизин. Комедия «Недоросль». Способы создания сатирических персонажей в комедии, их речевая характеристика. Смысл названия комедии	1			Библиотека ЦОК https://m.edsoo.ru/8bc391bc
6	Резервный урок. Д.И. Фонвизин. Комедия	1			

	"Недоросль" на театральной сцене				
7	А.С. Пушкин. Стихотворения (не менее двух). Например, «К Чаадаеву», «Анчар» и др. Гражданские мотивы в лирике поэта. Художественное мастерство и особенности лирического героя	1			Библиотека ЦОК https://m.edsoo.ru/8bc39b1c
8	А.С. Пушкин. "Маленькие трагедии" (одна пьеса по выбору). Например, «Моцарт и Сальери», «Каменный гость». Особенности драматургии А.С. Пушкина. Тематика и проблематика, своеобразие конфликта. Характеристика главных героев. Нравственные проблемы в пьесе	1			
9	А.С. Пушкин. Роман "Капитанская дочка": история создания. Особенности жанра и композиции, сюжетная основа романа	1			Библиотека ЦОК https://m.edsoo.ru/8bc39c70
10	А.С. Пушкин. Роман "Капитанская дочка": тематика и проблематика, своеобразие конфликта и системы образов	1			Библиотека ЦОК https://m.edsoo.ru/8bc3a210
11	А.С. Пушкин. Роман "Капитанская дочка": образ Пугачева, его историческая основа и особенности авторской интерпретации	1			Библиотека ЦОК https://m.edsoo.ru/8bc39fd6
12	А.С. Пушкин. Роман "Капитанская дочка": образ Петра Гринева. Способы создания характера героя, его место в системе персонажей	1			Библиотека ЦОК https://m.edsoo.ru/8bc39d9c
13	А.С. Пушкин. Роман "Капитанская дочка": тема семьи и женские образы. Роль любовной интриги в романе	1			Библиотека ЦОК https://m.edsoo.ru/8bc39eb4
14	А.С. Пушкин. Роман "Капитанская дочка": историческая правда и художественный вымысел. Смысл	1			Библиотека ЦОК https://m.edsoo.ru/8bc3a3b4

	названия романа. Художественное своеобразие и способы выражения авторской идеи				
15	Развитие речи. А.С. Пушкин. Роман "Капитанская дочка": подготовка к сочинению	1			
16	Резервный урок. Сочинение по роману А.С. Пушкина "Капитанская дочка"	1			
17	М.Ю. Лермонтов. Стихотворения (не менее двух). Например, «Я не хочу, чтоб свет узнал...», «Из-под таинственной, холодной полумаски...», «Нищий» и др. Мотив одиночества в лирике поэта, характер лирического героя	1			Библиотека ЦОК https://m.edsoo.ru/8bc3a5da
18	М.Ю. Лермонтов. Стихотворения (не менее двух). Например, «Я не хочу, чтоб свет узнал...», «Из-под таинственной, холодной полумаски...», «Нищий» и др. Художественное своеобразие лирики поэта	1			
19	М.Ю. Лермонтов. Поэма "Мцыри": история создания. Поэма "Мцыри" как романтическое произведение. Особенности сюжета и композиции	1			Библиотека ЦОК https://m.edsoo.ru/8bc3a6f2
20	М.Ю. Лермонтов. Поэма "Мцыри": тематика, проблематика, идея, своеобразие конфликта.	1			Библиотека ЦОК https://m.edsoo.ru/8bc3a7f6
21	М.Ю. Лермонтов. Поэма "Мцыри": особенности характера героя, художественные средства его создания.	1			Библиотека ЦОК https://m.edsoo.ru/8bc3a922
22	Развитие речи. М.Ю. Лермонтов. Поэма "Мцыри": художественное своеобразие. Поэма "Мцыри" в изобразительном искусстве	1			Библиотека ЦОК https://m.edsoo.ru/8bc3aa58

23	Н.В. Гоголь. Повесть "Шинель": тема, идея, особенности конфликта	1			Библиотека ЦОК https://m.edsoo.ru/8bc3b6ba
24	Н.В. Гоголь. Повесть "Шинель": социально-нравственная проблематика. Образ маленького человека. Смысл финала	1			Библиотека ЦОК https://m.edsoo.ru/8bc3b7dc
25	Н.В. Гоголь. Комедия "Ревизор": история создания. Сюжет, композиция, особенности конфликта	1			Библиотека ЦОК https://m.edsoo.ru/8bc3ace2
26	Н.В. Гоголь. Комедия "Ревизор" как сатира на чиновничью Россию. Система образов. Средства создания сатирических персонажей	1			Библиотека ЦОК https://m.edsoo.ru/8bc3b2f0
27	Н.В. Гоголь. Комедия "Ревизор". Образ Хлестакова. Понятие "хлестаковщина"	1			Библиотека ЦОК https://m.edsoo.ru/8bc3b19c
28	Н.В. Гоголь. Комедия "Ревизор". Смысл финала. Сценическая история комедии	1			Библиотека ЦОК https://m.edsoo.ru/8bc3b53e
29	Развитие речи. Н.В. Гоголь. Комедия "Ревизор": подготовка к сочинению	1			
30	Резервный урок. Сочинение по комедии Н.В. Гоголя "Ревизор"	1			
31	И. С. Тургенев. Повести (одна по выбору). Например, «Ася», «Первая любовь». Тема, идея, проблематика	1			Библиотека ЦОК https://m.edsoo.ru/8bc3ba0c
32	И. С. Тургенев. Повести (одна по выбору). Например, «Ася», «Первая любовь». Система образов	1			Библиотека ЦОК https://m.edsoo.ru/8bc3be9e
33	Ф. М. Достоевский. «Бедные люди», «Белые ночи» (одно произведение по выбору). Тема, идея, проблематика	1			Библиотека ЦОК https://m.edsoo.ru/8bc3c57e
34	Ф. М. Достоевский. «Бедные люди», «Белые ночи» (одно произведение по выбору). Система образов.	1			Библиотека ЦОК https://m.edsoo.ru/8bc3c7cc

35	Л. Н. Толстой. Повести и рассказы (одно произведение по выбору). Например, «Отрочество» (главы). Тема, идея, проблематика	1			
36	Л. Н. Толстой. Повести и рассказы (одно произведение по выбору). Например, «Отрочество» (главы). Система образов	1			
37	Итоговый контроль. Произведения русской литературы второй половины XIX века	1	1		Библиотека ЦОК https://m.edsoo.ru/8bc3c06a
38	Произведения писателей русского зарубежья (не менее двух по выбору). Например, произведения И. С. Шмелёва, М. А. Осоргина, В.В. Набокова, Н. Тэффи, А. Т. Аверченко и др. Основные темы, идеи, проблемы, герои	1			Библиотека ЦОК https://m.edsoo.ru/8bc3c984
39	Произведения писателей русского зарубежья (не менее двух по выбору). Например, произведения И. С. Шмелёва, М. А. Осоргина, В. В. Набокова, Н.Тэффи, А. Т. Аверченко и др. Система образов. Художественное мастерство писателя	1			Библиотека ЦОК https://m.edsoo.ru/8bc3cc68
40	Внеклассное чтение. Произведения писателей русского зарубежья (не менее двух по выбору). Например, произведения И. С. Шмелёва, М.А. Осоргина, В.В. Набокова, Н.Тэффи, А.Т.Аверченко и др.	1			Библиотека ЦОК https://m.edsoo.ru/8bc3cfa6
41	Поэзия первой половины XX века (не менее трёх стихотворений на тему «Человек и эпоха» по выбору). Например, стихотворения В. В. Маяковского, М. И. Цветаевой, О. Э. Мандельштама, Б. Л. Пастернака и др. Основные темы, мотивы, образы	1			Библиотека ЦОК https://m.edsoo.ru/8bc3d604

42	Развитие речи. Поэзия первой половины XX века (не менее трёх стихотворений на тему «Человек и эпоха» по выбору). Например, стихотворения В.В.Маяковского, М.И.Цветаевой, О.Э.Мандельштама, Б.Л.Пастернака и др. Художественное мастерство поэтов	1			
43	М.А. Булгаков (одна повесть по выбору). Например, «Собачье сердце» и др. Основные темы, идеи, проблемы	1			Библиотека ЦОК https://m.edsoo.ru/8bc3d1cc
44	М.А. Булгаков (одна повесть по выбору). Например, «Собачье сердце» и др. Главные герои и средства их изображения	1			Библиотека ЦОК https://m.edsoo.ru/8bc3d32a
45	М.А. Булгаков (одна повесть по выбору). Например, «Собачье сердце» и др. Фантастическое и реальное в повести. Смысл названия	1			Библиотека ЦОК https://m.edsoo.ru/8bc3d44c
46	А.Т. Твардовский. Поэма «Василий Тёркин» (главы «Переправа», «Гармонь», «Два солдата», «Поединок» и др.). История создания. Тема человека на войне. Нравственная проблематика, патриотический пафос поэмы	1			Библиотека ЦОК https://m.edsoo.ru/8bc3d94c
47	А.Т. Твардовский. Поэма «Василий Тёркин» (главы «Переправа», «Гармонь», «Два солдата», «Поединок» и др.). Образ главного героя, его народность	1			Библиотека ЦОК https://m.edsoo.ru/8bc3db22
48	А.Т. Твардовский. Поэма «Василий Тёркин» (главы «Переправа», «Гармонь», «Два солдата», «Поединок» и др.). Особенности композиции, образ автора. Своеобразие языка поэмы	1			Библиотека ЦОК https://m.edsoo.ru/8bc3dcc6
49	А.Н. Толстой. Рассказ "Русский характер". Образ главного героя и проблема	1			

	национального характера. Смысл финала				
50	М.А. Шолохов. Рассказ «Судьба человека». История создания. Особенности жанра, сюжет и композиция рассказа	1			Библиотека ЦОК https://m.edsoo.ru/8bc3de56
51	М.А. Шолохов. Рассказ "Судьба человека". Тематика и проблематика. Образ главного героя	1			Библиотека ЦОК https://m.edsoo.ru/8bc3df82
52	Резервный урок. М.А. Шолохов. Рассказ "Судьба человека". Автор и рассказчик. Сказовая манера повествования. Смысл названия рассказа	1			
53	Итоговый контроль. Литературные произведения о Великой Отечественной войне	1	1		Библиотека ЦОК https://m.edsoo.ru/8bc3e356
54	А.И. Солженицын. Рассказ «Матрёнин двор». История создания. Тематика и проблематика. Система образов.	1			Библиотека ЦОК https://m.edsoo.ru/8bc3e450
55	А.И. Солженицын. Рассказ «Матрёнин двор». Образ Матрёны, способы создания характера героини. Образ рассказчика. Смысл финала.	1			Библиотека ЦОК https://m.edsoo.ru/8bc3e55e
56	Произведения отечественных прозаиков второй половины XX—XXI века. (не менее двух). Например, произведения Е.И.Носова, А.Н. и Б.Н.Стругацких, В.Ф.Тендрякова, Б.П.Екимова и др. Темы, идеи, проблемы, сюжет. Основные герои	1			Библиотека ЦОК https://m.edsoo.ru/8bc3f0f8
57	Произведения отечественных прозаиков второй половины XX—XXI века. (не менее двух). Например, произведения Е.И.Носова, А.Н. и Б.Н.Стругацких, В.Ф.Тендрякова, Б.П.Екимова и др. Система образов. Художественное	1			

	мастерство писателя.				
58	Произведения отечественных и зарубежных прозаиков второй половины XX—XXI века. (не менее двух произведений на тему «Человек в ситуации нравственного выбора»). Например, произведения В. П. Астафьева, Ю. В. Бондарева, Н. С. Дашевской, Дж. Сэлинджера, К. Патерсон, Б. Кауфман и др. Проблематика, герои, сюжет	1			Библиотека ЦОК https://m.edsoo.ru/8bc3f256
59	Произведения отечественных и зарубежных прозаиков второй половины XX—XXI века. (не менее двух произведений на тему «Человек в ситуации нравственного выбора»). Например, произведения В. П. Астафьева, Ю. В. Бондарева, Н. С. Дашевской, Дж. Сэлинджера, К. Патерсон, Б. Кауфман и др). Своеобразие конфликта. Особенности авторской позиции	1			Библиотека ЦОК https://m.edsoo.ru/8bc3f40e
60	Внеклассное чтение. Произведения отечественных и зарубежных прозаиков второй половины XX—XXI века (не менее двух произведений на тему «Человек в ситуации нравственного выбора»). Например, произведения В.П.Астафьева, Ю.В.Бондарева, Н.С.Дашевской, Дж.Сэлинджера, К.Патерсон, Б.Кауфман и др.	1			
61	Поэзия второй половины XX — начала XXI века. (не менее трёх стихотворений) Например, стихотворения Н.А.Заболоцкого, М.А. Светлова, М. В. Исаковского, К.М.Симонова, Р. Г. Гамзатова, Б. Ш. Окуджавы, В. С.	1			Библиотека ЦОК https://m.edsoo.ru/8bc3d726

	Высоцкого, А. А. Вознесенского, Е. А. Евтушенко, Р. И. Рождественского, И. А. Бродского, А. С. Кушнера и др. Основные темы и мотивы, своеобразие лирического героя.				
62	Развитие речи. Поэзия второй половины XX — начала XXI века (не менее трёх стихотворений) Например, стихотворения Н.А.Заболоцкого, М.А.Светлова, М.В.Исаковского, К.М.Симонова, Р.Г.Гамзатова, Б.Ш.Окуджавы, В.С.Высоцкого, А.А.Вознесенского, Е.А.Евтушенко, Р.И.Рождественского, И.А.Бродского, А.С.Кушнера и др. Художественное мастерство поэта	1			Библиотека ЦОК https://m.edsoo.ru/8bc3d83e
63	У. Шекспир. Творчество драматурга, его значение в мировой литературе.	1			Библиотека ЦОК https://m.edsoo.ru/8bc3eb80
64	У. Шекспир. Сонеты (один-два по выбору). Например, № 66 «Измучась всем, я умереть хочу...», № 130 «Её глаза на звёзды не похожи...» и др. Жанр сонета. Темы, мотивы, характер лирического героя. Художественное своеобразие	1			Библиотека ЦОК https://m.edsoo.ru/8bc3ec8e
65	У. Шекспир. Трагедия «Ромео и Джульетта» (фрагменты по выбору). Жанр трагедии. Тематика, проблематика, сюжет, особенности конфликта.	1			Библиотека ЦОК https://m.edsoo.ru/8bc3ede2
66	Резервный урок. У. Шекспир. Трагедия "Ромео и Джульетта" (фрагменты по выбору). Главные герои. Ромео и Джульетта как "вечные" образы. Смысл трагического финала	1			
67	Ж.-Б. Мольер - великий комедиограф. Комедия "Мещанин во дворянстве" как	1			Библиотека ЦОК https://m.edsoo.ru/8bc392ca

	произведение классицизма				
68	Ж.-Б. Мольер. Комедия "Мещанин во дворянстве". Система образов, основные герои. Произведения Ж.-Б. Мольера на современной сцене	1			Библиотека ЦОК https://m.edsoo.ru/8bc393d8
ОБЩЕЕ КОЛИЧЕСТВО ЧАСОВ ПО ПРОГРАММЕ		68	2	0	

9 КЛАСС

№ п/п	Тема урока	Количество часов			Электронные цифровые образовательные ресурсы
		Всего	Контрольные работы	Практические работы	
1	Резервный урок. Введение в курс литературы 9 класса	1			
2	«Слово о полку Игореве». Литература Древней Руси. История открытия "Слова о полку Игореве"	1			Библиотека ЦОК https://m.edsoo.ru/8bc3f6d4
3	"Слово о полку Игореве". Центральные образы, образ автора в "Слове о полку Игореве"	1			Библиотека ЦОК https://m.edsoo.ru/8bc3f7e2
4	Поэтика "Слова о полку Игореве". Идеино-художественное значение «Слова о полку Игореве»	1			Библиотека ЦОК https://m.edsoo.ru/8bc3f8f0
5	Развитие речи. Подготовка к домашнему сочинению по "Слову о полку Игореве"	1			
6	М.В. Ломоносов. «Ода на день восшествия на Всероссийский престол Ея Величества Государыни Императрицы Елисаветы Петровны 1747 года». Жанр оды. Прославление в оде мира, Родины, науки	1			Библиотека ЦОК https://m.edsoo.ru/8bc3fb48
7	М. В. Ломоносов. «Ода на день восшествия на Всероссийский престол Ея Величества Государыни Императрицы Елисаветы Петровны 1747 года» и другие стихотворения. Средства создания образа идеального монарха	1			Библиотека ЦОК https://m.edsoo.ru/8bc3fcba
8	Резервный урок. Русская литература XVIII века. Своеобразие литературы эпохи Просвещения. Классицизм и сентиментализм как литературное направление	1			

9	Г. Р. Державин. Стихотворения. «Властителям и судиям». Традиции и новаторство в поэзии Г.Р. Державина. Идеи просвещения и гуманизма в его лирике	1			Библиотека ЦОК https://m.edsoo.ru/8bc3fddc
10	Г. Р. Державин. Стихотворения. «Памятник». Философская проблематика и гражданский пафос произведений Г.Р. Державина	1			Библиотека ЦОК https://m.edsoo.ru/8bc3fef4
11	Внеклассное чтение. "Мои любимые книги". Открытия летнего чтения	1			
12	Н.М. Карамзин. Повесть "Бедная Лиза". Сюжет и герои повести	1			Библиотека ЦОК https://m.edsoo.ru/8bc40584
13	Н. М. Карамзин. Повесть «Бедная Лиза». Черты сентиментализма в повести	1			Библиотека ЦОК https://m.edsoo.ru/8bc40692
14	Резервный урок. Основные черты русской литературы первой половины XIX века	1			
15	В. А. Жуковский. Черты романтизма в лирике В.А. Жуковского. Понятие о балладе, его особенности. Баллада "Светлана"	1			Библиотека ЦОК https://m.edsoo.ru/8bc40ae8
16	В.А. Жуковский. Понятие об элегии. "Невыразимое", "Море". Тема человека и природы, соотношение мечты и действительности в лирике поэта	1			Библиотека ЦОК https://m.edsoo.ru/8bc40bec
17	Особенности художественного языка и стиля в произведениях В.А. Жуковского	1			Библиотека ЦОК https://m.edsoo.ru/8bc40f48
18	А. С. Грибоедов. Жизнь и творчество. Комедия «Горе от ума»	1			Библиотека ЦОК https://m.edsoo.ru/8bc4166e
19	А. С. Грибоедов. Комедия «Горе от ума». Социальная и нравственная проблематика, своеобразие конфликта в пьесе	1			Библиотека ЦОК https://m.edsoo.ru/8bc417a4
20	А. С. Грибоедов. Комедия «Горе от ума». Система образов в пьесе. Общественный и	1			Библиотека ЦОК https://m.edsoo.ru/8bc418d0

	личный конфликт в пьесе				
21	А. С. Грибоедов. Комедия «Горе от ума». Фамусовская Москва	1			Библиотека ЦОК https://m.edsoo.ru/8bc41aec
22	А. С. Грибоедов. Комедия «Горе от ума». Образ Чацкого	1			Библиотека ЦОК https://m.edsoo.ru/8bc41c18
23	Резервный урок. А.С. Грибоедов. Комедия "Горе от ума". Открытость финала пьесы, его нравственно-философское звучание	1			Библиотека ЦОК https://m.edsoo.ru/8bc41fd8
24	А.С. Грибоедов. Художественное своеобразие комедии "Горе от ума"	1			Библиотека ЦОК https://m.edsoo.ru/8bc41d6c
25	А. С. Грибоедов. Комедия «Горе от ума». Смысл названия произведения	1			
26	"Горе от ума" в литературной критике	1			Библиотека ЦОК https://m.edsoo.ru/8bc41ea2
27	Развитие речи. Подготовка к домашнему сочинению по "Горе от ума"	1			
28	Поэзия пушкинской эпохи. К.Н.Батюшков, А.А.Дельвиг, Н. М. Языков, Е. А. Баратынский (не менее трёх стихотворений по выбору) Основные темы лирики	1			Библиотека ЦОК https://m.edsoo.ru/8bc44328
29	Поэзия пушкинской эпохи. К. Н. Батюшков, А. А. Дельвиг, Н. М. Языков, Е. А. Баратынский (не менее трёх стихотворений по выбору) Своеобразие лирики поэта	1			Библиотека ЦОК https://m.edsoo.ru/8bc44580
30	А. С. Пушкин. Жизнь и творчество. Поэтическое новаторство А.С. Пушкина	1			Библиотека ЦОК https://m.edsoo.ru/8bc421fe
31	А.С. Пушкин. Тематика и проблематика лицейской лирики	1			
32	Резервный урок. А.С.Пушкин. Основные темы лирики южного периода	1			
33	А.С. Пушкин. Художественное	1			

	своеобразие лирики южного периода				
34	А.С. Пушкин. Лирика Михайловского периода: "К морю", "Вакхическая песня", "Подражание Горану" и др. .	1			
35	А. С. Пушкин. Любовная лирика: «К***» («Я помню чудное мгновенье...»), «Я вас любил; любовь ещё, быть может...», «Мадонна»	1			Библиотека ЦОК https://m.edsoo.ru/8bc42618
36	А.С. Пушкин. Своеобразие любовной лирики	1			Библиотека ЦОК https://m.edsoo.ru/8bc4273a
37	А. С. Пушкин. Тема поэта и поэзии: «Разговор книгопродавца с поэтом», «Пророк»	1			Библиотека ЦОК https://m.edsoo.ru/8bc4285c
38	Резервный урок. А. С. Пушкин. Стихотворения "Эхо", "Осень" и др. Тема поэта и поэзии	1			Библиотека ЦОК https://m.edsoo.ru/8bc4297e
39	Развитие речи. Анализ лирического произведения	1			
40	А. С. Пушкин. «Брожу ли я вдоль улиц шумных...», «Бесы», «Элегия» («Безумных лет угасшее веселье...»)	1			Библиотека ЦОК https://m.edsoo.ru/8bc42b9a
41	А.С. Пушкин. Тема жизни и смерти: «Пора, мой друг, пора! покоя сердце просит...», «...Вновь я посетил...»	1			Библиотека ЦОК https://m.edsoo.ru/8bc42d3e
42	Резервный урок. А.С. Пушкин. «Каменноостровский цикл»: «Отцы пустынноики и жены непорочны...», «Из Пиндемонти»	1			Библиотека ЦОК https://m.edsoo.ru/8bc42e4c
43	Развитие речи. Подготовка к сочинению по лирике А.С. Пушкина	1			Библиотека ЦОК https://m.edsoo.ru/8bc430ea
44	Развитие речи. Сочинение по лирике А.С. Пушкина	1			
45	А. С. Пушкин. Поэма «Медный всадник».	1			Библиотека ЦОК

	Человек и история в поэме				https://m.edsoo.ru/8bc4336a
46	А.С. Пушкин. Поэма «Медный всадник»: образ Евгения в поэме	1			Библиотека ЦОК https://m.edsoo.ru/8bc434be
47	А.С. Пушкин. Поэма «Медный всадник»: образ Петра I в поэме	1			Библиотека ЦОК https://m.edsoo.ru/8bc43658
48	Итоговая контрольная работа по лирике и поэме "Медный всадник" А.С. Пушкина	1	1		Библиотека ЦОК https://m.edsoo.ru/8bc43770
49	А. С. Пушкин. Роман в стихах «Евгений Онегин» как новаторское произведение	1			Библиотека ЦОК https://m.edsoo.ru/8bc4387e
50	Резервный урок. А.С. Пушкин. Роман "Евгений Онегин". Главные мужские образы романа. Образ Евгения Онегина	1			Библиотека ЦОК https://m.edsoo.ru/8bc43982
51	А. С. Пушкин. Роман в стихах «Евгений Онегин»: главные женские образы романа. Образ Татьяны Лариной	1			Библиотека ЦОК https://m.edsoo.ru/8bc43a9a
52	А. С. Пушкин. Роман в стихах «Евгений Онегин»: взаимоотношения главных героев	1			Библиотека ЦОК https://m.edsoo.ru/8bc43bb2
53	Развитие речи. Письменный ответ на проблемный вопрос	1			
54	Резервный урок. А. С. Пушкин. Роман в стихах "Евгений Онегин" как энциклопедия русской жизни. Роман "Евгений Онегин" в литературной критике	1			Библиотека ЦОК https://m.edsoo.ru/8bc43e3c
55	Развитие речи. Подготовка к сочинению по роману "Евгений Онегин"	1			Библиотека ЦОК https://m.edsoo.ru/8bc43fcc
56	Развитие речи. Сочинение по роману "Евгений Онегин"	1			
57	Резервный урок. Итоговый урок по роману в стихах А. С. Пушкина "Евгений Онегин"	1			Библиотека ЦОК https://m.edsoo.ru/8bc440e4
58	М. Ю. Лермонтов. Жизнь и творчество. Тематика и проблематика лирики поэта	1			Библиотека ЦОК https://m.edsoo.ru/8bc449ea
59	М. Ю. Лермонтов. Тема назначения поэта и	1			Библиотека ЦОК

	поэзии. Стихотворение "Смерть поэта"				https://m.edsoo.ru/8bc44bca
60	М. Ю. Лермонтов. Образ поэта-пророка в лирике поэта	1			Библиотека ЦОК https://m.edsoo.ru/8bc44d00
61	М. Ю. Лермонтов. Тема любви в лирике поэта	1			Библиотека ЦОК https://m.edsoo.ru/8bc44e0e
62	М. Ю. Лермонтов. Тема родины в лирике поэта. Стихотворения "Дума", "Родина"	1			Библиотека ЦОК https://m.edsoo.ru/8bc45034
63	М. Ю. Лермонтов. Философский характер лирики поэта. "Выхожу один я на дорогу..."	1			Библиотека ЦОК https://m.edsoo.ru/8bc4514c
64	Развитие речи. Анализ лирического произведения	1			Библиотека ЦОК https://m.edsoo.ru/8bc45264
65	Резервный урок. Итоговый урок по лирике М.Ю. Лермонтова	1			Библиотека ЦОК https://m.edsoo.ru/8bc45372
66	М. Ю. Лермонтов. Роман «Герой нашего времени». Тема, идея, проблематика. Своеобразие сюжета и композиции	1			Библиотека ЦОК https://m.edsoo.ru/8bc454f8
67	М. Ю. Лермонтов. Роман «Герой нашего времени». Загадки образа Печорина	1			Библиотека ЦОК https://m.edsoo.ru/8bc4561a
68	М. Ю. Лермонтов. Роман «Герой нашего времени». Роль "Журнала Печорина" в раскрытии характера главного героя	1			Библиотека ЦОК https://m.edsoo.ru/8bc45a52
69	М. Ю. Лермонтов. Роман «Герой нашего времени». Значение главы "Фаталист"	1			Библиотека ЦОК https://m.edsoo.ru/8bc45b92
70	Резервный урок. М. Ю. Лермонтов. Роман «Герой нашего времени». Дружба в жизни Печорина	1			Библиотека ЦОК https://m.edsoo.ru/8bc45ca0
71	М. Ю. Лермонтов. Роман «Герой нашего времени». Любовь в жизни Печорина	1			Библиотека ЦОК https://m.edsoo.ru/8bc45dae
72	Резервный урок. Роман "Герой нашего времени" в литературной критике	1			Библиотека ЦОК https://m.edsoo.ru/8bc45ed0
73	Развитие речи. Подготовка к домашнему сочинению по роману "Герой нашего	1			

	времени"				
74	Итоговая контрольная работа по творчеству М.Ю. Лермонтова	1	1		Библиотека ЦОК https://m.edsoo.ru/8bc45fe8
75	Внеклассное чтение. Любимые стихотворения поэтов первой половины XIX века	1			
76	Н. В. Гоголь. Жизнь и творчество. История создания поэмы «Мёртвые души»	1			Библиотека ЦОК https://m.edsoo.ru/8bc46146
77	Н. В. Гоголь. Поэма «Мёртвые души». Образы помещиков	1			Библиотека ЦОК https://m.edsoo.ru/8bc46254
78	Н. В. Гоголь. Поэма «Мёртвые души». Система образов	1			Библиотека ЦОК https://m.edsoo.ru/8bc4636c
79	Н. В. Гоголь. Поэма «Мёртвые души». Образ города	1			Библиотека ЦОК https://m.edsoo.ru/8bc4648e
80	Н. В. Гоголь. Поэма «Мёртвые души». Образ Чичикова	1			Библиотека ЦОК https://m.edsoo.ru/8bc465a6
81	Н. В. Гоголь. Поэма «Мёртвые души». Образ России, народа и автора в поэме	1			Библиотека ЦОК https://m.edsoo.ru/8bc466aa
82	Н. В. Гоголь. Поэма «Мёртвые души»: специфика жанра	1			Библиотека ЦОК https://m.edsoo.ru/8bc467ae
83	Итоговый урок по "Мертвым душам" Н.В. Гоголя"	1	1		Библиотека ЦОК https://m.edsoo.ru/8bc46a7e
84	Развитие речи. Подготовка к домашнему сочинению по "Мертвым душам"	1			
85	Итоговая контрольная работа по поэме Н.В. Гоголя "Мертвые души"	1	1		
86	Внеклассное чтение. В мире литературы первой половины XIX века	1			
87	Отечественная проза первой половины XIX в. (одно произведение по выбору). Например, «Лафертовская маковница» Антония Погорельского, «Часы и зеркало» А. А. Бестужева-Марлинского, «Кто	1			Библиотека ЦОК https://m.edsoo.ru/8bc46b8c

	виноват?» А. И. Герцена				
88	Специфика отечественной прозы первой половины XIX века, ее значение для русской литературы	1			Библиотека ЦОК https://m.edsoo.ru/8bc46c9a
89	Внеклассное чтение. Писатели и поэты о Великой Отечественной войне	1			
90	Данте Алигьери. «Божественная комедия». Особенности жанра и композиции комедии. Сюжет и персонажи	1			Библиотека ЦОК https://m.edsoo.ru/8bc46db2
91	Данте Алигьери. «Божественная комедия». Образ поэта. Пороки человечества и наказание за них. Проблематика	1			Библиотека ЦОК https://m.edsoo.ru/8bc46ed4
92	У. Шекспир. Трагедия «Гамлет». История создания трагедии. Тема, идея, проблематика	1			
93	У. Шекспир. Трагедия «Гамлет» (фрагменты по выбору). Своеобразие конфликта и композиции трагедии. Система образов. Образ главного героя	1			
94	Резервный урок. У. Шекспир. Трагедия «Гамлет». Поиски смысла жизни, проблема выбора в трагедии. Тема любви в трагедии	1			
95	И.-В. Гёте. Трагедия «Фауст» (не менее двух фрагментов по выбору). Сюжет и проблематика трагедии.	1			Библиотека ЦОК https://m.edsoo.ru/8bc4728a
96	И.-В. Гёте. Трагедия «Фауст» (не менее двух фрагментов по выбору). Тема, главный герой в поисках смысла жизни. Фауст и Мефистофель. Идея произведения	1			Библиотека ЦОК https://m.edsoo.ru/8bc47398
97	Дж. Г. Байрон. Стихотворения (одно по выбору). Например, «Душа моя мрачна. Скорей, певец, скорей!..», «Прощание Наполеона» и др. Тематика и проблематика лирики поэта.	1			Библиотека ЦОК https://m.edsoo.ru/8bc408c2

98	Дж. Г. Байрон. Поэма «Паломничество Чайльд-Гарольда». Романтический герой в поисках смысла жизни. Мотив странствия. Байронический тип литературного героя	1			Библиотека ЦОК https://m.edsoo.ru/8bc409d0
99	Итоговая контрольная работа за год	1			Библиотека ЦОК https://m.edsoo.ru/8bc4749c
100	Зарубежная проза первой половины XIX в. (одно произведение по выбору). Например, произведения Э. Т. А. Гофмана, В. Гюго, В. Скотта. Тема, идея произведения	1			Библиотека ЦОК https://m.edsoo.ru/8bc475aa
101	Зарубежная проза первой половины XIX в. Например, произведения Э. Т. А. Гофмана, В. Гюго, В. Скотта. Сюжет, проблематика.	1			Библиотека ЦОК https://m.edsoo.ru/8bc476c2
102	Зарубежная проза первой половины XIX в. Например, произведения Э. Т. А. Гофмана, В. Гюго, В. Скотта. Образ главного героя	1			
ОБЩЕЕ КОЛИЧЕСТВО ЧАСОВ ПО ПРОГРАММЕ		102	4	0	

УЧЕБНО-МЕТОДИЧЕСКОЕ ОБЕСПЕЧЕНИЕ ОБРАЗОВАТЕЛЬНОГО ПРОЦЕССА ОБЯЗАТЕЛЬНЫЕ УЧЕБНЫЕ МАТЕРИАЛЫ ДЛЯ УЧЕНИКА

- 1) Коровина В.Я., Журавлев В.П., Коровин В.И. Литература. 5 класс. Учебник для общеобразовательных организаций 2-х частях. М.: Просвещение.
- 2) Коровина В.Я., Журавлев В.П., Коровин В.И., Полухина В.П. Литература. 6 класс. Учебник для общеобразовательных организаций 2-х частях. М.: Просвещение.
- 3) Коровина В.Я., Журавлев В.П., Коровин В.И. Литература. 7 класс. Учебник для общеобразовательных организаций 2-х частях. М.: Просвещение.
- 4) Коровина В.Я., Журавлев В.П., Коровин В.И. Литература. 8 класс. Учебник для общеобразовательных организаций 2-х частях. М.: Просвещение.
- 5) Коровина В.Я., Журавлев В.П., Коровин В.И., Збарский И.С. Литература. 9 класс. Учебник для общеобразовательных организаций 2-х частях. М.: Просвещение.

МЕТОДИЧЕСКИЕ МАТЕРИАЛЫ ДЛЯ УЧИТЕЛЯ

1. Гороховская Л.Н. Проверочные работы по литературе. Издательство «Экзамен» Москва 2018
2. Коровина В.Я., Журавлев В.П., Коровин В.И. Литература. 5 класс. Учебник в 2-х частях. – М.: Просвещение, 2019.
3. Ерёмкина О.А. Уроки литературы в 5 классе: Книга для учителя. – М.: Просвещение, 2016.
4. Фонохрестоматия к учебнику «Литература. 5 класс» (формат МР3). – М.: Аудиошкола: Просвещение, 2016.
5. Контрольно-измерительные материалы. Литература: 5 класс / Сост. Л.В. Антонова. – М.: ВАКО, 2011. – 96 с. – (Контрольно-измерительные материалы).
6. Примерные программы по учебным предметам. Литература. 5-9 классы. – 2-е изд., дораб. – М.: Просвещение, 2011. – 176 с. – (Стандарты второго поколения).
7. Гороховская Л.Н. Проверочные работы по литературе. 6 класс. Издательство «Экзамен» Москва. 2019
8. 3 Егорова Н.В. Универсальные поурочные разработки по литературе 6 класс. – М.: ВАКО, 2011. – 416 с. – (В помощь школьному учителю).
9. 4. Контрольно-измерительные материалы. Литература: 6 класс / Сост. Л.В. Антонова. – М.: ВАКО, 2011. – 96 с. – (Контрольно-измерительные материалы).
10. 5. Учебно-методический комплекс «Вокруг тебя – Мир...». 5-8 классы: В помощь учителю. Сборник / И. Бурж, К. Сухарев-Дериваз, В.Ю.
11. Выборнова, Ю.Ф. Гуголев. – М.: МККК – 160 с.
12. 6. Литература: 6 класс: Учебник: В 2 ч. / Под ред. В. Я. Коровиной. Ч. 1. — 320 с.: ил. — Пер. Ч. 2. — 320 с.: ил. — Пер.
 5. Словарь литературных терминов / Сост. И.В. Клюхина. – 2-е изд., перераб. – М.: ВАКО, 2011. – 96 с. – (Школьный словарики).
13. Гороховская Л.Н. и Марьина О.Б. Контрольные работы по литературе. Издательство «Экзамен» Москва 2019 г
14. Егорова Н.В. и Золотарева И.В. Поурочные разработки по литературе 7 класс, Москва «ВАКО»
15. Коровина В.Я., Журавлев В.П., Коровин В.И. Литература. 7 класс. Учебник в 2-х частях. – М.: Просвещение, 2019.
16. Ляшенко Е.Л. Тесты по литературе 7 класс. Издательство «Экзамен» Москва 2018 г.
17. Чермашенцев О.В., Крутова Н.Я., Шадрин С.Б. Рабочая программа и система уроков по учебнику В.Я. Коровиной. В.П. Журавлева Волгоград
18. Рабочие программы по литературе у УМК В.Я. Коровиной
19. Планирование учебной деятельности. Рабочие программы. Система уроков. Литература 7 класс. Волгоград
20. И.В. Золотарева, Н.В. Егорова. Универсальные поурочные разработки по литературе: 9 класс, М.: ВАКО, 2018 г.

21. Коровина В.Я., Журавлев В.П., Коровин В.И., Збарский И.С. Литература. 9 класс: Учебник для общеобразовательных учреждений. В 2 ч. М.: Просвещение, 2018.
22. Литература. 9 класс: Хрестоматия/Сост. В.Я. Коровина, В.П. Журавлев, В.И. Коровин. М.: Просвещение, 2018
23. Н.В. Егорова. Поурочные разработки по зарубежной литературе. 9 кл. М. ВАКО, 2019 г.
24. Фонохрестоматия к учебнику «Литература. 9 класс»: Электронное учебное пособие на CD-ROM/Сост. В.Я Коровина, В.П. Журавлев, В.И. Коровин. М.: Просвещение, 2010
25. Читаем, думаем, спорим. 9 класс/Автор-составитель Коровина В.Я. – М.: Просвещение, 2014
 - Альбом по литературе «Русские писатели XVIII-XIXвв»;
 - Комплект портретов «Русские писатели XXв»;
 - Комплект «А.М.Горький»;
 - Комплект «А.С.Пушкин»;
 - Альбом по литературе(иллюстрации к художественным произведениям, репродукции картин);
 - ЭОР (презентации, тесты)
 - Таблицы, схемы, памятки

ЦИФРОВЫЕ ОБРАЗОВАТЕЛЬНЫЕ РЕСУРСЫ И РЕСУРСЫ СЕТИ ИНТЕРНЕТ

Художественная литература:

- <http://www.rusfolk.chat.ru> – Русский фольклор
 - <http://www.pogovorka.com>. – Пословицы и поговорки
 - <http://old-russian.chat.ru> – Древнерусская литература
 - <http://www.klassika.ru> – Библиотека классической русской литературы
 - <http://www.ruthenia.ru> – Русская поэзия 60-х годов
 - <http://www.kasperik.ru/>
Большая электронная библиотека
 - <http://www.kokch.kts.ru/cdo/index.htm>
Тест on-line
 - Интернет урок
<http://interneturok.ru/>
 - Универсальная энциклопедия «Кругосвет». – Режим доступа: <https://www.krugosvet.ru/>
 - Образовательный портал России «Инфоурок». – Режим доступа: <https://infourok.ru/>
- Справочно-информационные и методические материалы:**
- 1. <http://www.rol.ru> – Электронная версия журнала «Вопросы литературы»
 - 2. <http://www.1september.ru> – Электронные версии газеты «Литература» (Приложение к «Первому сентября»)
 - 3. <http://center.fio.ru> – Мастерская «В помощь учителю. Литература»

Учебный предмет «Иностранный (английский) язык»**ПОЯСНИТЕЛЬНАЯ ЗАПИСКА**

Программа по иностранному (английскому) языку на уровне основного общего образования составлена на основе требований к результатам освоения основной образовательной программы, представленных в ФГОС ООО, а также на основе характеристики планируемых результатов духовно-нравственного развития, воспитания и социализации обучающихся, представленной в федеральной рабочей программе воспитания.

Программа по иностранному (английскому) языку разработана с целью оказания методической помощи учителю в создании рабочей программы по учебному предмету, даёт представление о целях образования, развития и воспитания обучающихся на уровне основного общего образования средствами учебного предмета, определяет обязательную (инвариантную) часть содержания программы по иностранному (английскому) языку. Программа по иностранному (английскому) языку устанавливает распределение обязательного предметного содержания по годам обучения, последовательность их изучения с учётом особенностей структуры иностранного (английского) языка, межпредметных связей иностранного (английского) языка с содержанием учебных предметов, изучаемых на уровне основного общего образования, с учётом возрастных особенностей обучающихся. В программе по иностранному (английскому) языку для основного общего образования предусмотрено развитие речевых умений и языковых навыков, представленных в федеральной рабочей программе по иностранному (английскому) языку начального общего образования, что обеспечивает преемственность между уровнями общего образования.

Изучение иностранного (английского) языка направлено на формирование коммуникативной культуры обучающихся, осознание роли иностранного языка как инструмента межличностного и межкультурного взаимодействия, способствует общему речевому развитию обучающихся, воспитанию гражданской идентичности, расширению кругозора, воспитанию чувств и эмоций.

Построение программы по иностранному (английскому) языку имеет нелинейный характер и основано на концентрическом принципе. В каждом классе даются новые элементы содержания и определяются новые требования. В процессе обучения освоенные на определённом этапе грамматические формы и конструкции повторяются и закрепляются на новом лексическом материале и расширяющемся тематическом содержании речи.

Возрастание значимости владения иностранными языками приводит к переосмыслению целей и содержания обучения иностранному (английскому) языку.

Цели иноязычного образования формулируются на ценностном, когнитивном и прагматическом уровнях и воплощаются в личностных, метапредметных и предметных результатах обучения. Иностранные языки являются средством общения и самореализации и социальной адаптации, развития умений поиска, обработки и использования информации в познавательных целях, одним из средств воспитания гражданина, патриота, развития национального самосознания.

Целью иноязычного образования является формирование коммуникативной компетенции обучающихся в единстве таких её составляющих, как:

речевая компетенция – развитие коммуникативных умений в четырёх основных видах речевой деятельности (говорении, аудировании, чтении, письме);

языковая компетенция – овладение новыми языковыми средствами (фонетическими, орфографическими, лексическими, грамматическими) в соответствии с отобранными темами общения; освоение знаний о языковых явлениях изучаемого языка, разных способах выражения мысли в родном и иностранном языках;

социокультурная (межкультурная) компетенция – приобщение к культуре, традициям стран (страны) изучаемого языка в рамках тем и ситуаций общения, отвечающих опыту, интересам, психологическим особенностям обучающихся 5–9 классов на разных этапах (5–7 и 8–9 классы), формирование умения представлять свою страну, её культуру в условиях межкультурного общения;

свою страну, её культуру в условиях межкультурного общения;

компенсаторная компетенция – развитие умений выходить из положения в условиях дефицита языковых средств при получении и передаче информации.

Наряду с иноязычной коммуникативной компетенцией средствами иностранного (английского) языка формируются компетенции: образовательная, ценностно-ориентационная, общекультурная, учебно-познавательная, информационная, социально-трудовая и компетенция личностного самосовершенствования.

Основными подходами к обучению иностранному (английскому) языку признаются компетентностный, системно-деятельностный, межкультурный и коммуникативно-когнитивный, что предполагает возможность реализовать поставленные цели, добиться достижения планируемых результатов в рамках содержания, отобранного для основного общего образования, использования новых педагогических технологий (дифференциация, индивидуализация, проектная деятельность и другие) и использования современных средств обучения.

Общее число часов, рекомендованных для изучения иностранного (английского) языка – 510 часов: в 5 классе – 102 часа (3 часа в неделю), в 6 классе – 102 часа (3 часа в неделю), в 7 классе – 102 часа (3 часа в неделю), в 8 классе – 102 часа (3 часа в неделю), в 9 классе – 102 часа (3 часа в неделю).

СОДЕРЖАНИЕ ОБУЧЕНИЯ

5 КЛАСС

Коммуникативные умения

Формирование умения общаться в устной и письменной форме, используя рецептивные и продуктивные виды речевой деятельности в рамках тематического содержания речи.

Моя семья. Мои друзья. Семейные праздники: день рождения, Новый год.

Внешность и характер человека (литературного персонажа).

Досуг и увлечения (хобби) современного подростка (чтение, кино, спорт).

Здоровый образ жизни: режим труда и отдыха, здоровое питание.

Покупки: одежда, обувь и продукты питания.

Школа, школьная жизнь, школьная форма, изучаемые предметы. Переписка с иностранными сверстниками.

Каникулы в различное время года. Виды отдыха.

Природа: дикие и домашние животные. Погода.

Родной город (село). Транспорт.

Родная страна и страна (страны) изучаемого языка. Их географическое положение, столицы, достопримечательности, культурные особенности (национальные праздники, традиции, обычаи).

Выдающиеся люди родной страны и страны (стран) изучаемого языка: писатели, поэты.

Говорение

Развитие коммуникативных умений диалогической речи на базе умений, сформированных на уровне начального общего образования:

диалог этикетного характера: начинать, поддерживать и заканчивать разговор (в том числе разговор по телефону), поздравлять с праздником и вежливо реагировать на поздравление, выражать благодарность, вежливо соглашаться на предложение и отказываться от предложения собеседника;

диалог-побуждение к действию: обращаться с просьбой, вежливо соглашаться (не соглашаться) выполнить просьбу, приглашать собеседника к совместной деятельности, вежливо соглашаться (не соглашаться) на предложение собеседника;

диалог-расспрос: сообщать фактическую информацию, отвечая на вопросы разных видов; запрашивать интересующую информацию.

Вышеперечисленные умения диалогической речи развиваются в стандартных ситуациях неофициального общения с использованием речевых ситуаций, ключевых слов и (или) иллюстраций, фотографий с соблюдением норм речевого этикета, принятых в стране (странах) изучаемого языка.

Объём диалога – до 5 реплик со стороны каждого собеседника.

Развитие коммуникативных умений монологической речи на базе умений, сформированных на уровне начального общего образования:

создание устных связных монологических высказываний с использованием основных коммуникативных типов речи:

описание (предмета, внешности и одежды человека), в том числе характеристика (черты характера реального человека или литературного персонажа);

повествование (сообщение);

изложение (пересказ) основного содержания прочитанного текста;

краткое изложение результатов выполненной проектной работы.

Данные умения монологической речи развиваются в стандартных ситуациях неофициального общения с использованием ключевых слов, вопросов, плана и (или) иллюстраций, фотографий.

Объём монологического высказывания – 5–6 фраз.

Аудирование

Развитие коммуникативных умений аудирования на базе умений, сформированных на уровне начального общего образования:

при непосредственном общении: понимание на слух речи учителя и одноклассников и вербальная (невербальная) реакция на услышанное;

при опосредованном общении: дальнейшее развитие умений восприятия и понимания на слух несложных адаптированных аутентичных текстов, содержащих отдельные незнакомые слова, с разной глубиной проникновения в их содержание в зависимости от поставленной коммуникативной задачи: с пониманием основного содержания, с пониманием запрашиваемой информации с использованием и без использования иллюстраций.

Аудирование с пониманием основного содержания текста предполагает умение определять основную тему и главные факты (события) в воспринимаемом на слух тексте, игнорировать незнакомые слова, несущественные для понимания основного содержания.

Аудирование с пониманием запрашиваемой информации предполагает умение выделять запрашиваемую информацию, представленную в эксплицитной (явной) форме, в воспринимаемом на слух тексте.

Тексты для аудирования: диалог (беседа), высказывания собеседников в ситуациях повседневного общения, рассказ, сообщение информационного характера.

Время звучания текста (текстов) для аудирования – до 1 минуты.

Смысловое чтение

Развитие сформированных на уровне начального общего образования умений читать про себя и понимать учебные и несложные адаптированные аутентичные тексты разных жанров и стилей, содержащие отдельные незнакомые слова, с различной глубиной проникновения в их содержание в зависимости от поставленной коммуникативной задачи: с пониманием основного содержания, с пониманием запрашиваемой информации.

Чтение с пониманием основного содержания текста предполагает умение определять основную тему и главные факты (события) в прочитанном тексте, игнорировать незнакомые слова, несущественные для понимания основного содержания.

Чтение с пониманием запрашиваемой информации предполагает умение находить в прочитанном тексте и понимать запрашиваемую информацию, представленную в эксплицитной (явной) форме.

Чтение несплошных текстов (таблиц) и понимание представленной в них информации.

Тексты для чтения: беседа (диалог), рассказ, сказка, сообщение личного характера, отрывок из статьи научно-популярного характера, сообщение информационного характера, стихотворение; несплошной текст (таблица).

Объём текста (текстов) для чтения – 180–200 слов.

Письменная речь

Развитие умений письменной речи на базе умений, сформированных на уровне начального общего образования:

списывание текста и выписывание из него слов, словосочетаний, предложений в соответствии с решаемой коммуникативной задачей;

написание коротких поздравлений с праздниками (с Новым годом, Рождеством, днём рождения);

заполнение анкет и формуляров: сообщение о себе основных сведений в соответствии с нормами, принятыми в стране (странах) изучаемого языка;

написание электронного сообщения личного характера в соответствии с нормами неофициального общения, принятыми в стране (странах) изучаемого языка. Объём сообщения – до 60 слов.

Языковые знания и умения*Фонетическая сторона речи*

Различение на слух, без ошибок, ведущих к сбою в коммуникации, произнесение слов с соблюдением правильного ударения и фраз с соблюдением их ритмико-интонационных особенностей, в том числе отсутствия фразового ударения на служебных словах, чтение новых слов согласно основным правилам чтения.

Чтение вслух небольших адаптированных аутентичных текстов, построенных на изученном языковом материале, с соблюдением правил чтения и соответствующей интонации, демонстрирующее понимание текста.

Тексты для чтения вслух: беседа (диалог), рассказ, отрывок из статьи научно-популярного характера,

сообщение информационного характера.

Объём текста для чтения вслух – до 90 слов.

Графика, орфография и пунктуация

Правильное написание изученных слов.

Правильное использование знаков препинания: точки, вопросительного и восклицательного знаков в конце предложения, запятой при перечислении и обращении, апострофа.

Пунктуационно правильное, в соответствии с нормами речевого этикета, принятыми в стране (странах) изучаемого языка, оформление электронного сообщения личного характера.

Лексическая сторона речи

Распознавание и употребление в устной и письменной речи лексических единиц (слов, словосочетаний, речевых клише), обслуживающих ситуации общения в рамках тематического содержания речи, с соблюдением существующей в английском языке нормы лексической сочетаемости.

Объём изучаемой лексики: 625 лексических единиц для продуктивного использования (включая 500 лексических единиц, изученных в 2–4 классах) и 675 лексических единиц для рецептивного усвоения (включая 625 лексических единиц продуктивного минимума).

Основные способы словообразования:

аффиксация:

образование имён существительных при помощи суффиксов -er/-or (teacher/visitor), -ist (scientist, tourist), -sion/-tion (discussion/invitation);

образование имён прилагательных при помощи суффиксов -ful (wonderful), -ian/-an (Russian/American);

образование наречий при помощи суффикса -ly (recently);

образование имён прилагательных, имён существительных и наречий при помощи отрицательного префикса un (unhappy, unreality, unusually).

Грамматическая сторона речи

Распознавание и употребление в устной и письменной речи изученных морфологических форм и синтаксических конструкций английского языка.

Предложения с несколькими обстоятельствами, следующими в определённом порядке.

Вопросительные предложения (альтернативный и разделительный вопросы в Present/Past/Future Simple Tense).

Глаголы в видовременных формах действительного залога в изъявительном наклонении в Present Perfect Tense в повествовательных (утвердительных и отрицательных) и вопросительных предложениях.

Имена существительные во множественном числе, в том числе имена существительные, имеющие форму только множественного числа.

Имена существительные с причастиями настоящего и прошедшего времени.

Наречия в положительной, сравнительной и превосходной степенях, образованные по правилу, и исключения.

Социокультурные знания и умения

Знание и использование социокультурных элементов речевого поведенческого этикета в стране (странах) изучаемого языка в рамках тематического содержания (в ситуациях общения, в том числе «В семье», «В школе», «На улице»).

Знание и использование в устной и письменной речи наиболее употребительной тематической фоновой лексики в рамках отобранного тематического содержания (некоторые национальные праздники, традиции в проведении досуга и питания).

Знание социокультурного портрета родной страны и страны (стран) изучаемого языка: знакомство с традициями проведения основных национальных праздников (Рождества, Нового года и других праздников), с особенностями образа жизни и культуры страны (стран) изучаемого языка (достопримечательностями, выдающимися людьми и другое), с доступными в языковом отношении образцами детской поэзии и прозы на английском языке.

Формирование умений:

писать свои имя и фамилию, а также имена и фамилии своих родственников и друзей на английском языке;

правильно оформлять свой адрес на английском языке (в анкете, формуляре);

кратко представлять Россию и страну (страны) изучаемого языка;

кратко представлять некоторые культурные явления родной страны и страны (стран) изучаемого

языка (основные национальные праздники, традиции в проведении досуга и питания).

Компенсаторные умения

Использование при чтении и аудировании языковой, в том числе контекстуальной, догадки.

Использование при формулировании собственных высказываний, ключевых слов, плана.

Игнорирование информации, не являющейся необходимой для понимания основного содержания, прочитанного (прослушанного) текста или для нахождения в тексте запрашиваемой информации.

6 КЛАСС

Коммуникативные умения

Формирование умения общаться в устной и письменной форме, используя рецептивные и продуктивные виды речевой деятельности в рамках тематического содержания речи.

Взаимоотношения в семье и с друзьями. Семейные праздники.

Внешность и характер человека (литературного персонажа).

Досуг и увлечения (хобби) современного подростка (чтение, кино, театр, спорт).

Здоровый образ жизни: режим труда и отдыха, фитнес, сбалансированное питание.

Покупки: одежда, обувь и продукты питания.

Школа, школьная жизнь, школьная форма, изучаемые предметы, любимый предмет, правила поведения в школе. Переписка с иностранными сверстниками.

Переписка с иностранными сверстниками.

Каникулы в различное время года. Виды отдыха.

Путешествия по России и иностранным странам.

Природа: дикие и домашние животные. Климат, погода.

Жизнь в городе и сельской местности. Описание родного города (села). Транспорт.

Родная страна и страна (страны) изучаемого языка. Их географическое положение, столицы, население, официальные языки, достопримечательности, культурные особенности (национальные праздники, традиции, обычаи).

Выдающиеся люди родной страны и страны (стран) изучаемого языка: писатели, поэты, учёные.

Говорение

Развитие коммуникативных умений диалогической речи, а именно умений вести:

диалог этикетного характера: начинать, поддерживать и заканчивать разговор, вежливо переспрашивать, поздравлять с праздником, выражать пожелания и вежливо реагировать на поздравление, выражать благодарность, вежливо соглашаться на предложение и отказываться от предложения собеседника;

диалог-побуждение к действию: обращаться с просьбой, вежливо соглашаться (не соглашаться) выполнить просьбу, приглашать собеседника к совместной деятельности, вежливо соглашаться (не соглашаться) на предложение собеседника, объясняя причину своего решения;

диалог-расспрос: сообщать фактическую информацию, отвечая на вопросы разных видов, выражать своё отношение к обсуждаемым фактам и событиям, запрашивать интересующую информацию, переходить с позиции спрашивающего на позицию отвечающего и наоборот.

Вышеперечисленные умения диалогической речи развиваются в стандартных ситуациях неофициального общения в рамках тематического содержания речи с использованием речевых ситуаций, ключевых слов и (или) иллюстраций, фотографий с соблюдением норм речевого этикета, принятых в стране (странах) изучаемого языка.

Объём диалога – до 5 реплик со стороны каждого собеседника.

Развитие коммуникативных умений монологической речи:

создание устных связных монологических высказываний с использованием основных коммуникативных типов речи:

описание (предмета, внешности и одежды человека), в том числе характеристика (черты характера реального человека или литературного персонажа);

повествование (сообщение);

изложение (пересказ) основного содержания прочитанного текста;

краткое изложение результатов выполненной проектной работы.

Данные умения монологической речи развиваются в стандартных ситуациях неофициального общения в рамках тематического содержания речи с использованием ключевых слов, плана, вопросов,

таблиц и (или) иллюстраций, фотографий.

Объём монологического высказывания – 7–8 фраз.

Аудирование

При непосредственном общении: понимание на слух речи учителя и одноклассников и вербальная (невербальная) реакция на услышанное.

При опосредованном общении: дальнейшее развитие восприятия и понимания на слух несложных адаптированных аутентичных аудиотекстов, содержащих отдельные незнакомые слова, с разной глубиной проникновения в их содержание в зависимости от поставленной коммуникативной задачи: с пониманием основного содержания, с пониманием запрашиваемой информации.

Аудирование с пониманием основного содержания текста предполагает умение определять основную тему и главные факты (события) в воспринимаемом на слух тексте; игнорировать незнакомые слова, несущественные для понимания основного содержания.

Аудирование с пониманием запрашиваемой информации, предполагает умение выделять запрашиваемую информацию, представленную в эксплицитной (явной) форме, в воспринимаемом на слух тексте.

Тексты для аудирования: высказывания собеседников в ситуациях повседневного общения, диалог (беседа), рассказ, сообщение информационного характера.

Время звучания текста (текстов) для аудирования – до 1,5 минуты.

Смысловое чтение

Развитие умения читать про себя и понимать адаптированные аутентичные тексты разных жанров и стилей, содержащие отдельные незнакомые слова, с различной глубиной проникновения в их содержание в зависимости от поставленной коммуникативной задачи: с пониманием основного содержания, с пониманием запрашиваемой информации.

Чтение с пониманием основного содержания текста предполагает умение определять тему (основную мысль), главные факты (события), прогнозировать содержание текста по заголовку (началу текста), игнорировать незнакомые слова, несущественные для понимания основного содержания, понимать интернациональные слова в контексте. Чтение с пониманием запрашиваемой информации предполагает умения находить в прочитанном тексте и понимать запрашиваемую информацию.

Чтение несплошных текстов (таблиц) и понимание представленной в них информации.

Тексты для чтения: беседа; отрывок из художественного произведения, в том числе рассказ, сказка, отрывок из статьи научно-популярного характера, сообщение информационного характера, сообщение личного характера, объявление, кулинарный рецепт, стихотворение, несплошной текст (таблица).

Объём текста (текстов) для чтения – 250–300 слов.

Письменная речь

Развитие умений письменной речи:

списывание текста и выписывание из него слов, словосочетаний, предложений в соответствии с решаемой коммуникативной задачей;

заполнение анкет и формуляров: сообщение о себе основных сведений в соответствии с нормами, принятыми в англоговорящих странах;

написание электронного сообщения личного характера в соответствии с нормами неофициального общения, принятыми в стране (странах) изучаемого языка. Объём письма – до 70 слов;

создание небольшого письменного высказывания с использованием образца, плана, иллюстраций. Объём письменного высказывания – до 70 слов.

Языковые знания и умения

Фонетическая сторона речи

Различение на слух, без фонематических ошибок, ведущих к сбою в коммуникации, произнесение слов с соблюдением правильного ударения и фраз с соблюдением их ритмико-интонационных особенностей, в том числе отсутствия фразового ударения на служебных словах, чтение новых слов согласно основным правилам чтения.

Чтение вслух небольших адаптированных аутентичных текстов, построенных на изученном языковом материале, с соблюдением правил чтения и соответствующей интонации, демонстрирующее понимание текста.

Тексты для чтения вслух: сообщение информационного характера, отрывок из статьи научно-популярного характера, рассказ, диалог (беседа).

Объём текста для чтения вслух – до 95 слов.

Графика, орфография и пунктуация

Правильное написание изученных слов.

Правильное использование знаков препинания: точки, вопросительного и восклицательного знаков в конце предложения; запятой при перечислении и обращении; апострофа.

Пунктуационно правильное, в соответствии с нормами речевого этикета, принятыми в стране (странах) изучаемого языка, оформление электронного сообщения личного характера.

Лексическая сторона речи

Распознавание и употребление в устной и письменной речи лексических единиц (слов, словосочетаний, речевых клише), обслуживающих ситуации общения в рамках тематического содержания речи, с соблюдением существующей в английском языке нормы лексической сочетаемости.

Распознавание и употребление в устной и письменной речи различных средств связи для обеспечения логичности и целостности высказывания.

Объём: около 750 лексических единиц для продуктивного использования (включая 650 лексических единиц, изученных ранее) и около 800 лексических единиц для рецептивного усвоения (включая 750 лексических единиц продуктивного минимума).

Основные способы словообразования:

аффиксация:

образование имён существительных при помощи суффикса -ing (reading);

образование имён прилагательных при помощи суффиксов -al (typical), -ing (amazing), -less (useless), -ive (impressive).

Синонимы. Антонимы. Интернациональные слова.

Грамматическая сторона речи

Распознавание и употребление в устной и письменной речи изученных морфологических форм и синтаксических конструкций английского языка.

Сложноподчинённые предложения с придаточными определительными с союзными словами who, which, that.

Сложноподчинённые предложения с придаточными времени с союзами for, since.

Предложения с конструкциями as ... as, not so ... as.

Все типы вопросительных предложений (общий, специальный, альтернативный, разделительный вопросы) в Present/Past Continuous Tense.

Глаголы в видо-временных формах действительного залога в изъявительном наклонении в Present/Past Continuous Tense.

Модальные глаголы и их эквиваленты (can/be able to, must/have to, may, should, need).

Слова, выражающие количество (little/a little, few/a few).

Возвратные, неопределённые местоимения (some, any) и их производные (somebody, anybody; something, anything и другие) every и производные (everybody, everything и другие) в повествовательных (утвердительных и отрицательных) и вопросительных предложениях.

Числительные для обозначения дат и больших чисел (100–1000).

Социокультурные знания и умения

Знание и использование отдельных социокультурных элементов речевого поведенческого этикета в стране (странах) изучаемого языка в рамках тематического содержания речи (в ситуациях общения, в том числе «Дома», «В магазине»).

Знание и использование в устной и письменной речи наиболее употребительной тематической фоновой лексики в рамках тематического содержания (некоторые национальные праздники, традиции в питании и проведении досуга, этикетные особенности посещения гостей).

Знание социокультурного портрета родной страны и страны (стран) изучаемого языка: знакомство с государственной символикой (флагом), некоторыми национальными символами, традициями проведения основных национальных праздников (Рождества, Нового года, Дня матери и других праздников), с особенностями образа жизни и культуры страны (стран) изучаемого языка (известными достопримечательностями, некоторыми выдающимися людьми), с доступными в языковом отношении образцами детской поэзии и прозы на английском языке.

Развитие умений:

писать свои имя и фамилию, а также имена и фамилии своих родственников и друзей на английском языке;

правильно оформлять свой адрес на английском языке (в анкете, формуляре);

кратко представлять Россию и страну (страны) изучаемого языка;

кратко представлять некоторые культурные явления родной страны и страны (стран) изучаемого языка (основные национальные праздники, традиции в проведении досуга и питания), наиболее известные достопримечательности;

кратко рассказывать о выдающихся людях родной страны и страны (стран) изучаемого языка (учёных, писателях, поэтах).

Компенсаторные умения

Использование при чтении и аудировании языковой догадки, в том числе контекстуальной.

Использование при формулировании собственных высказываний, ключевых слов, плана.

Игнорирование информации, не являющейся необходимой для понимания основного содержания прочитанного (прослушанного) текста или для нахождения в тексте запрашиваемой информации.

Сравнение (в том числе установление основания для сравнения) объектов, явлений, процессов, их элементов и основных функций в рамках изученной тематики.

7 КЛАСС

Коммуникативные умения

Формирование умения общаться в устной и письменной форме, используя рецептивные и продуктивные виды речевой деятельности в рамках тематического содержания речи.

Взаимоотношения в семье и с друзьями. Семейные праздники. Обязанности по дому.

Внешность и характер человека (литературного персонажа).

Досуг и увлечения (хобби) современного подростка (чтение, кино, театр, музей, спорт, музыка).

Здоровый образ жизни: режим труда и отдыха, фитнес, сбалансированное питание.

Покупки: одежда, обувь и продукты питания.

Школа, школьная жизнь, школьная форма, изучаемые предметы, любимый предмет, правила поведения в школе, посещение школьной библиотеки (ресурсного центра). Переписка с иностранными сверстниками.

Каникулы в различное время года. Виды отдыха. Путешествия по России и иностранным странам.

Природа: дикие и домашние животные. Климат, погода.

Жизнь в городе и сельской местности. Описание родного города (села). Транспорт.

Средства массовой информации (телевидение, журналы, Интернет).

Родная страна и страна (страны) изучаемого языка. Их географическое положение, столицы, население, официальные языки, достопримечательности, культурные особенности (национальные праздники, традиции, обычаи).

Выдающиеся люди родной страны и страны (стран) изучаемого языка: учёные, писатели, поэты, спортсмены.

Говорение

Развитие коммуникативных умений диалогической речи, а именно умений вести: диалог этикетного характера, диалог-побуждение к действию, диалог-расспрос, комбинированный диалог, включающий различные виды диалогов:

диалог этикетного характера: начинать, поддерживать и заканчивать разговор, вежливо переспрашивать, поздравлять с праздником, выражать пожелания и вежливо реагировать на поздравление, выражать благодарность, вежливо соглашаться на предложение и отказываться от предложения собеседника;

диалог-побуждение к действию: обращаться с просьбой, вежливо соглашаться (не соглашаться) выполнить просьбу, приглашать собеседника к совместной деятельности, вежливо соглашаться (не соглашаться) на предложение собеседника, объясняя причину своего решения;

диалог-расспрос: сообщать фактическую информацию, отвечая на вопросы разных видов; выражать своё отношение к обсуждаемым фактам и событиям, запрашивать интересующую информацию, переходить с позиции спрашивающего на позицию отвечающего и наоборот.

Данные умения диалогической речи развиваются в стандартных ситуациях неофициального общения в рамках тематического содержания речи с использованием ключевых слов, речевых ситуаций и (или) иллюстраций, фотографий с соблюдением норм речевого этикета, принятых в стране (странах) изучаемого языка.

Объём диалога – до 6 реплик со стороны каждого собеседника.

Развитие коммуникативных умений монологической речи:

создание устных связных монологических высказываний с использованием основных

коммуникативных типов речи:

описание (предмета, местности, внешности и одежды человека), в том числе характеристика (черты характера реального человека или литературного персонажа);

повествование (сообщение);

изложение (пересказ) основного содержания, прочитанного (прослушанного) текста;

краткое изложение результатов выполненной проектной работы.

Данные умения монологической речи развиваются в стандартных ситуациях неофициального общения в рамках тематического содержания речи с использованием ключевых слов, планов, вопросов и (или) иллюстраций, фотографий, таблиц.

Объём монологического высказывания – 8–9 фраз.

Аудирование

При непосредственном общении: понимание на слух речи учителя и одноклассников и вербальная (невербальная) реакция на услышанное.

При опосредованном общении: дальнейшее развитие восприятия и понимания на слух несложных аутентичных текстов, содержащих отдельные незнакомые слова, с разной глубиной проникновения в их содержание в зависимости от поставленной коммуникативной задачи: с пониманием основного содержания, с пониманием запрашиваемой информации.

Аудирование с пониманием основного содержания текста предполагает умение определять основную тему (идею) и главные факты (события) в воспринимаемом на слух тексте, игнорировать незнакомые слова, не существенные для понимания основного содержания.

Аудирование с пониманием запрашиваемой информации предполагает умение выделять запрашиваемую информацию, представленную в эксплицитной (явной) форме, в воспринимаемом на слух тексте.

Тексты для аудирования: диалог (беседа), высказывания собеседников в ситуациях повседневного общения, рассказ, сообщение информационного характера.

Время звучания текста (текстов) для аудирования – до 1,5 минуты.

Смысловое чтение

Развитие умения читать про себя и понимать несложные аутентичные тексты разных жанров и стилей, содержащие отдельные незнакомые слова, с различной глубиной проникновения в их содержание в зависимости от поставленной коммуникативной задачи: с пониманием основного содержания, с пониманием нужной (запрашиваемой) информации, с полным пониманием содержания текста.

Чтение с пониманием основного содержания текста предполагает умение определять тему (основную мысль), главные факты (события), прогнозировать содержание текста по заголовку (началу текста), последовательность главных фактов (событий), умение игнорировать незнакомые слова, несущественные для понимания основного содержания, понимать интернациональные слова.

Чтение с пониманием нужной (запрашиваемой) информации предполагает умение находить в прочитанном тексте и понимать запрашиваемую информацию.

Чтение с полным пониманием предполагает полное и точное понимание информации, представленной в тексте, в эксплицитной (явной) форме.

Чтение несплошных текстов (таблиц, диаграмм) и понимание представленной в них информации.

Тексты для чтения: интервью, диалог (беседа), отрывок из художественного произведения, в том числе рассказа, отрывок из статьи научно-популярного характера; сообщение информационного характера, объявление, кулинарный рецепт, сообщение личного характера, стихотворение, несплошной текст (таблица, диаграмма).

Объём текста (текстов) для чтения – до 350 слов.

Письменная речь

Развитие умений письменной речи:

списывание текста и выписывание из него слов, словосочетаний, предложений в соответствии с решаемой коммуникативной задачей, составление плана прочитанного текста;

заполнение анкет и формуляров: сообщение о себе основных сведений в соответствии с нормами, принятыми в стране (странах) изучаемого языка;

написание электронного сообщения личного характера в соответствии с нормами неофициального общения, принятыми в стране (странах) изучаемого языка. Объём письма – до 90 слов;

создание небольшого письменного высказывания с использованием образца, плана, таблицы. Объём письменного высказывания – до 90 слов.

Языковые знания и умения*Фонетическая сторона речи*

Различение на слух, без фонематических ошибок, ведущих к сбою в коммуникации, произнесение слов с соблюдением правильного ударения и фраз с соблюдением их ритмико-интонационных особенностей, в том числе отсутствия фразового ударения на служебных словах, чтение новых слов согласно основным правилам чтения.

Чтение вслух небольших аутентичных текстов, построенных на изученном языковом материале, с соблюдением правил чтения и соответствующей интонации, демонстрирующее понимание текста.

Тексты для чтения вслух: диалог (беседа), рассказ, сообщение информационного характера, отрывок из статьи научно-популярного характера.

Объём текста для чтения вслух – до 100 слов.

Графика, орфография и пунктуация

Правильное написание изученных слов.

Правильное использование знаков препинания: точки, вопросительного и восклицательного знаков в конце предложения, запятой при перечислении и обращении; апострофа.

Пунктуационно правильное, в соответствии с нормами речевого этикета, принятыми в стране (странах) изучаемого языка, оформление электронного сообщения личного характера.

Лексическая сторона речи

Распознавание и употребление в устной и письменной речи лексических единиц (слов, словосочетаний, речевых клише), обслуживающих ситуации общения в рамках тематического содержания речи, с соблюдением существующей в английском языке нормы лексической сочетаемости.

Распознавание в устной речи и письменном тексте и употребление в устной и письменной речи различных средств связи для обеспечения логичности и целостности высказывания.

Объём – 900 лексических единиц для продуктивного использования (включая 750 лексических единиц, изученных ранее) и 1000 лексических единиц для рецептивного усвоения (включая 900 лексических единиц продуктивного минимума).

Основные способы словообразования:

аффиксация:

образование имён существительных при помощи префикса un (unreality) и при помощи суффиксов: -ment (development), -ness (darkness);

образование имён прилагательных при помощи суффиксов -ly (friendly), -ous (famous), -y (busy);

образование имён прилагательных и наречий при помощи префиксов in-/im- (informal, independently, impossible);

словосложение:

образование сложных прилагательных путём соединения основы прилагательного с основой существительного с добавлением суффикса -ed (blue-eyed).

Многозначные лексические единицы. Синонимы. Антонимы. Интернациональные слова. Наиболее частотные фразовые глаголы.

Грамматическая сторона речи

Распознавание и употребление в устной и письменной речи изученных морфологических форм и синтаксических конструкций английского языка.

Предложения со сложным дополнением (Complex Object). Условные предложения реального (Conditional 0, Conditional I) характера.

Предложения с конструкцией to be going to + инфинитив и формы Future Simple Tense и Present Continuous Tense для выражения будущего действия.

Конструкция used to + инфинитив глагола.

Глаголы в наиболее употребительных формах страдательного залога (Present/Past Simple Passive).

Предлоги, употребляемые с глаголами в страдательном залоге.

Модальный глагол might.

Наречия, совпадающие по форме с прилагательными (fast, high; early).

Местоимения other/another, both, all, one.

Количественные числительные для обозначения больших чисел (до 1 000 000).

Социокультурные знания и умения

Знание и использование отдельных социокультурных элементов речевого поведенческого этикета в стране (странах) изучаемого языка в рамках тематического содержания (в ситуациях общения, в том числе

«В городе», «Проведение досуга», «Во время путешествия»).

Знание и использование в устной и письменной речи наиболее употребительной тематической фоновой лексики в рамках отобранного тематического содержания (основные национальные праздники, традиции в питании и проведении досуга, система образования).

Социокультурный портрет родной страны и страны (стран) изучаемого языка: знакомство с традициями проведения основных национальных праздников (Рождества, Нового года, Дня матери и других праздников), с особенностями образа жизни и культуры страны (стран) изучаемого языка (известными достопримечательностями; некоторыми выдающимися людьми), с доступными в языковом отношении образцами поэзии и прозы для подростков на английском языке.

Развитие умений:

писать свои имя и фамилию, а также имена и фамилии своих родственников и друзей на английском языке;

правильно оформлять свой адрес на английском языке (в анкете);

правильно оформлять электронное сообщение личного характера в соответствии с нормами неофициального общения, принятыми в стране (странах) изучаемого языка;

кратко представлять Россию и страну (страны) изучаемого языка;

кратко представлять некоторые культурные явления родной страны и страны (стран) изучаемого языка (основные национальные праздники, традиции в проведении досуга и питании), наиболее известные достопримечательности;

кратко рассказывать о выдающихся людях родной страны и страны (стран) изучаемого языка (учёных, писателях, поэтах, спортсменах).

Компенсаторные умения

Использование при чтении и аудировании языковой, в том числе контекстуальной, догадки, при непосредственном общении догадываться о значении незнакомых слов с помощью используемых собеседником жестов и мимики.

Переспрашивать, просить повторить, уточняя значение незнакомых слов.

Использование при формулировании собственных высказываний, ключевых слов, плана.

Игнорирование информации, не являющейся необходимой для понимания основного содержания, прочитанного (прослушанного) текста или для нахождения в тексте запрашиваемой информации.

Сравнение (в том числе установление основания для сравнения) объектов, явлений, процессов, их элементов и основных функций в рамках изученной тематики.

8 КЛАСС

Коммуникативные умения

Формирование умения общаться в устной и письменной форме, используя рецептивные и продуктивные виды речевой деятельности в рамках тематического содержания речи.

Взаимоотношения в семье и с друзьями.

Внешность и характер человека (литературного персонажа).

Досуг и увлечения (хобби) современного подростка (чтение, кино, театр, музей, спорт, музыка).

Здоровый образ жизни: режим труда и отдыха, фитнес, сбалансированное питание. Посещение врача.

Покупки: одежда, обувь и продукты питания. Карманные деньги.

Школа, школьная жизнь, школьная форма, изучаемые предметы и отношение к ним. Посещение школьной библиотеки (ресурсного центра). Переписка с иностранными сверстниками.

Виды отдыха в различное время года. Путешествия по России и иностранным странам.

Природа: флора и фауна. Проблемы экологии. Климат, погода. Стихийные бедствия.

Условия проживания в городской (сельской) местности. Транспорт.

Средства массовой информации (телевидение, радио, пресса, Интернет). Родная страна и страна (страны) изучаемого языка. Их географическое положение, столицы, население, официальные языки, достопримечательности, культурные особенности (национальные праздники, традиции, обычаи).

Выдающиеся люди родной страны и страны (стран) изучаемого языка: учёные, писатели, поэты, художники, музыканты, спортсмены.

Говорение

Развитие коммуникативных умений диалогической речи, а именно умений вести разные виды диалогов (диалог этикетного характера, диалог-побуждение к действию, диалог-расспрос, комбинированный

диалог, включающий различные виды диалогов):

диалог этикетного характера: начинать, поддерживать и заканчивать разговор, вежливо переспрашивать, поздравлять с праздником, выражать пожелания и вежливо реагировать на поздравление, выражать благодарность, вежливо соглашаться на предложение и отказываться от предложения собеседника;

диалог-побуждение к действию: обращаться с просьбой, вежливо соглашаться (не соглашаться) выполнить просьбу, приглашать собеседника к совместной деятельности, вежливо соглашаться (не соглашаться) на предложение собеседника, объясняя причину своего решения;

диалог-расспрос: сообщать фактическую информацию, отвечая на вопросы разных видов, выражать своё отношение к обсуждаемым фактам и событиям, запрашивать интересующую информацию, переходить с позиции спрашивающего на позицию отвечающего и наоборот.

Данные умения диалогической речи развиваются в стандартных ситуациях неофициального общения в рамках тематического содержания речи с использованием ключевых слов, речевых ситуаций и (или) иллюстраций, фотографий с соблюдением нормы речевого этикета, принятых в стране (странах) изучаемого языка.

Объём диалога – до 7 реплик со стороны каждого собеседника.

Развитие коммуникативных умений монологической речи:

создание устных связных монологических высказываний с использованием основных коммуникативных типов речи:

описание (предмета, местности, внешности и одежды человека), в том числе характеристика (черты характера реального человека или литературного персонажа);

повествование (сообщение);

выражение и аргументирование своего мнения по отношению к услышанному (прочитанному);

изложение (пересказ) основного содержания, прочитанного (прослушанного) текста;

составление рассказа по картинкам;

изложение результатов выполненной проектной работы.

Данные умения монологической речи развиваются в стандартных ситуациях неофициального общения в рамках тематического содержания речи с использованием вопросов, ключевых слов, планов и (или) иллюстраций, фотографий, таблиц.

Объём монологического высказывания – 9–10 фраз.

Аудирование

При непосредственном общении: понимание на слух речи учителя и одноклассников и вербальная (невербальная) реакция на услышанное, использование переспрос или просьбу повторить для уточнения отдельных деталей.

При опосредованном общении: дальнейшее развитие восприятия и понимания на слух несложных аутентичных текстов, содержащих отдельные неизученные языковые явления, с разной глубиной проникновения в их содержание в зависимости от поставленной коммуникативной задачи: с пониманием основного содержания, с пониманием нужной (интересующей, запрашиваемой) информации.

Аудирование с пониманием основного содержания текста предполагает умение определять основную тему (идею) и главные факты (события) в воспринимаемом на слух тексте, отделять главную информацию от второстепенной, прогнозировать содержание текста по началу аудирования, игнорировать незнакомые слова, не существенные для понимания основного содержания.

Аудирование с пониманием нужной (интересующей, запрашиваемой) информации предполагает умение выделять нужную (интересующую, запрашиваемую) информацию, представленную в эксплицитной (явной) форме, в воспринимаемом на слух тексте.

Тексты для аудирования: диалог (беседа), высказывания собеседников в ситуациях повседневного общения, рассказ, сообщение информационного характера.

Время звучания текста (текстов) для аудирования – до 2 минут.

Смысловое чтение

Развитие умения читать про себя и понимать несложные аутентичные тексты разных жанров и стилей, содержащих отдельные неизученные языковые явления, с различной глубиной проникновения в их содержание в зависимости от поставленной коммуникативной задачи: с пониманием основного содержания, с пониманием нужной (интересующей, запрашиваемой) информации, с полным пониманием содержания.

Чтение с пониманием основного содержания текста предполагает умения: определять тему (основную мысль), выделять главные факты (события) (опуская второстепенные), прогнозировать

содержание текста по заголовку (началу текста), определять логическую последовательность главных фактов, событий, игнорировать незнакомые слова, несущественные для понимания основного содержания, понимать интернациональные слова.

Чтение с пониманием нужной (интересующей, запрашиваемой) информации предполагает умение находить прочитанном тексте и понимать запрашиваемую информацию, представленную в эксплицитной (явной) форме, оценивать найденную информацию с точки зрения её значимости для решения коммуникативной задачи.

Чтение сплошных текстов (таблиц, диаграмм, схем) и понимание представленной в них информации.

Чтение с полным пониманием содержания несложных аутентичных текстов, содержащих отдельные неизученные языковые явления. В ходе чтения с полным пониманием формируются и развиваются умения полно и точно понимать текст на основе его информационной переработки (смыслового и структурного анализа отдельных частей текста, выборочного перевода), устанавливать причинно-следственную взаимосвязь изложенных в тексте фактов и событий, восстанавливать текст из разрозненных абзацев.

Тексты для чтения: интервью, диалог (беседа), рассказ, отрывок из художественного произведения, отрывок из статьи научно-популярного характера, сообщение информационного характера, объявление, кулинарный рецепт, меню, электронное сообщение личного характера, стихотворение.

Объём текста (текстов) для чтения – 350–500 слов.

Письменная речь

Развитие умений письменной речи:

составление плана (тезисов) устного или письменного сообщения;

заполнение анкет и формуляров: сообщение о себе основных сведений в соответствии с нормами, принятыми в стране (странах) изучаемого языка;

написание электронного сообщения личного характера в соответствии с нормами неофициального общения, принятыми в стране (странах) изучаемого языка. Объём письма – до 110 слов;

создание небольшого письменного высказывания с использованием образца, плана, таблицы и (или) прочитанного (прослушанного) текста. Объём письменного высказывания – до 110 слов.

Языковые знания и умения

Фонетическая сторона речи

Различение на слух, без фонематических ошибок, ведущих к сбою в коммуникации, произнесение слов с соблюдением правильного ударения и фраз с соблюдением их ритмико-интонационных особенностей, в том числе отсутствия фразового ударения на служебных словах, чтение новых слов согласно основным правилам чтения.

Чтение вслух небольших аутентичных текстов, построенных на изученном языковом материале, с соблюдением правил чтения и соответствующей интонации, демонстрирующее понимание текста.

Тексты для чтения вслух: сообщение информационного характера, отрывок из статьи научно-популярного характера, рассказ, диалог (беседа).

Объём текста для чтения вслух – до 110 слов.

Графика, орфография и пунктуация

Правильное написание изученных слов.

Правильное использование знаков препинания: точки, вопросительного и восклицательного знаков в конце предложения, запятой при перечислении и обращении, при вводных словах, обозначающих порядок мыслей и их связь (например, в английском языке: firstly/first of all, secondly, finally; on the one hand, on the other hand), апострофа.

Пунктуационно правильно в соответствии с нормами речевого этикета, принятыми в стране (странах) изучаемого языка, оформлять электронное сообщение личного характера.

Лексическая сторона речи

Распознавание и употребление в устной и письменной речи лексических единиц (слов, словосочетаний, речевых клише), обслуживающих ситуации общения в рамках тематического содержания речи, с соблюдением существующей в английском языке нормы лексической сочетаемости.

Объём – 1050 лексических единиц для продуктивного использования (включая лексические единицы, изученные ранее) и 1250 лексических единиц для рецептивного усвоения (включая 1050 лексических единиц продуктивного минимума).

Основные способы словообразования:

аффиксация:

образование имен существительных при помощи суффиксов: -ance/-ence (performance/residence), -ity (activity); -ship (friendship);

образование имен прилагательных при помощи префикса inter- (international);

образование имен прилагательных при помощи -ed и -ing (interested/interesting);

конверсия:

образование имени существительного от неопределённой формы глагола (to walk – a walk);

образование глагола от имени существительного (a present – to present);

образование имени существительного от прилагательного (rich – the rich);

Многозначные лексические единицы. Синонимы. Антонимы. Интернациональные слова. Наиболее частотные фразовые глаголы. Сокращения и аббревиатуры.

Различные средства связи в тексте для обеспечения его целостности (firstly, however, finally, at last, etc.).

Грамматическая сторона речи

Распознавание и употребление в устной и письменной речи изученных морфологических форм и синтаксических конструкций английского языка.

Предложения со сложным дополнением (Complex Object) (I saw her cross/crossing the road.).

Повествовательные (утвердительные и отрицательные), вопросительные и побудительные предложения в косвенной речи в настоящем и прошедшем времени.

Все типы вопросительных предложений в Past Perfect Tense. Согласование времен в рамках сложного предложения.

Согласование подлежащего, выраженного собирательным существительным (family, police) со сказуемым.

Конструкции с глаголами на -ing: to love/hate doing something.

Конструкции, содержащие глаголы-связки to be/to look/to feel/to seem.

Конструкции be/get used to + инфинитив глагола, be/get used to + инфинитив глагол, be/get used to doing something, be/get used to something.

Конструкция both ... and

Конструкции с глаголами to stop, to remember, to forget (пауза в значении to stop doing smth и to stop to do smth).

Глаголы в видо-временных формах действительного залога в изъявительном наклонении (Past Perfect Tense, Present Perfect Continuous Tense, Future-in-the-Past).

Модальные глаголы в косвенной речи в настоящем и прошедшем времени.

Неличные формы глагола (инфинитив, герундий, причастия настоящего и прошедшего времени).

Наречия too – enough.

Отрицательные местоимения no (и его производные nobody, nothing и другие), none.

Социокультурные знания и умения

Осуществление межличностного и межкультурного общения с использованием знаний о национально-культурных особенностях своей страны и страны (стран) изучаемого языка, основных социокультурных элементов речевого поведенческого этикета в англоязычной среде, знание и использование в устной и письменной речи наиболее употребительной тематической фоновой лексики в рамках тематического содержания.

Понимание речевых различий в ситуациях официального и неофициального общения в рамках отобранного тематического содержания и использование лексико-грамматических средств с их учётом.

Социокультурный портрет родной страны и страны (стран) изучаемого языка: знакомство с традициями проведения основных национальных праздников (Рождества, Нового года, Дня матери, Дня благодарения и других праздников), с особенностями образа жизни и культуры страны (стран) изучаемого языка (достопримечательностями; некоторыми выдающимися людьми), с доступными в языковом отношении образцами поэзии и прозы для подростков на английском языке.

Осуществление межличностного и межкультурного общения с использованием знаний о национально-культурных особенностях своей страны и страны (стран) изучаемого языка.

Соблюдение нормы вежливости в межкультурном общении.

Знание социокультурного портрета родной страны и страны (стран) изучаемого языка: символики, достопримечательностей, культурных особенностей (национальные праздники, традиции), образцов поэзии и прозы, доступных в языковом отношении.

Развитие умений:

кратко представлять Россию и страну (страны) изучаемого языка (культурные явления, события, достопримечательности);

кратко рассказывать о некоторых выдающихся людях родной страны и страны (стран) изучаемого языка (учёных, писателях, поэтах, художниках, музыкантах, спортсменах и других людях);

оказывать помощь иностранным гостям в ситуациях повседневного общения (объяснить местонахождение объекта, сообщить возможный маршрут и другие ситуации).

Компенсаторные умения

Использование при чтении и аудировании языковой, в том числе контекстуальной, догадки, использование при говорении и письме перифраз (толкование), синонимические средства, описание предмета вместо его названия, при непосредственном общении догадываться о значении незнакомых слов с помощью используемых собеседником жестов и мимики.

Переспрашивать, просить повторить, уточняя значение незнакомых слов.

Использование при формулировании собственных высказываний, ключевых слов, плана.

Игнорирование информации, не являющейся необходимой для понимания основного содержания прочитанного (прослушанного) текста или для нахождения в тексте запрашиваемой информации.

Сравнение (в том числе установление основания для сравнения) объектов, явлений, процессов, их элементов и основных функций в рамках изученной тематики.

9 КЛАСС

Коммуникативные умения

Формирование умения общаться в устной и письменной форме, используя рецептивные и продуктивные виды речевой деятельности в рамках тематического содержания речи.

Взаимоотношения в семье и с друзьями. Конфликты и их разрешение.

Внешность и характер человека (литературного персонажа).

Досуг и увлечения (хобби) современного подростка (чтение, кино, театр, музыка, музей, спорт, живопись; компьютерные игры). Роль книги в жизни подростка.

Здоровый образ жизни: режим труда и отдыха, фитнес, сбалансированное питание. Посещение врача.

Покупки: одежда, обувь и продукты питания. Карманные деньги. Молодёжная мода.

Школа, школьная жизнь, изучаемые предметы и отношение к ним. Взаимоотношения в школе: проблемы и их решение. Переписка с иностранными сверстниками.

Виды отдыха в различное время года. Путешествия по России и иностранным странам. Транспорт.

Природа: флора и фауна. Проблемы экологии. Защита окружающей среды. Климат, погода. Стихийные бедствия.

Средства массовой информации (телевидение, радио, пресса, Интернет).

Родная страна и страна (страны) изучаемого языка. Их географическое положение, столицы и крупные города, регионы, население, официальные языки, достопримечательности, культурные особенности (национальные праздники, знаменательные даты, традиции, обычаи), страницы истории.

Выдающиеся люди родной страны и страны (стран) изучаемого языка, их вклад в науку и мировую культуру: государственные деятели, учёные, писатели, поэты, художники, музыканты, спортсмены.

Говорение

Развитие коммуникативных умений диалогической речи, а именно умений вести комбинированный диалог, включающий различные виды диалогов (этикетный диалог, диалог-побуждение к действию, диалог-расспрос), диалог-обмен мнениями:

диалог этикетного характера: начинать, поддерживать и заканчивать разговор, вежливо переспрашивать, поздравлять с праздником, выражать пожелания и вежливо реагировать на поздравление, выражать благодарность, вежливо соглашаться на предложение и отказываться от предложения собеседника;

диалог-побуждение к действию: обращаться с просьбой, вежливо соглашаться (не соглашаться) выполнить просьбу, приглашать собеседника к совместной деятельности, вежливо соглашаться (не соглашаться) на предложение собеседника, объясняя причину своего решения;

диалог-расспрос: сообщать фактическую информацию, отвечая на вопросы разных видов, выражать своё отношение к обсуждаемым фактам и событиям, запрашивать интересующую информацию, переходить с позиции спрашивающего на позицию отвечающего и наоборот;

диалог-обмен мнениями: выражать свою точку зрения и обосновывать её, высказывать своё согласие

(несогласие) с точкой зрения собеседника, выражать сомнение, давать эмоциональную оценку обсуждаемым событиям: восхищение, удивление, радость, огорчение и так далее.

Данные умения диалогической речи развиваются в стандартных ситуациях неофициального общения в рамках тематического содержания речи с использованием ключевых слов, речевых ситуаций и (или) иллюстраций, фотографий или без их использования с соблюдением норм речевого этикета, принятых в стране (странах) изучаемого языка.

Объём диалога – до 8 реплик со стороны каждого собеседника в рамках комбинированного диалога, до 6 реплик со стороны каждого собеседника в рамках диалога-обмена мнениями.

Развитие коммуникативных умений монологической речи: создание устных связных монологических высказываний с использованием основных коммуникативных типов речи:

описание (предмета, местности, внешности и одежды человека), в том числе характеристика (черты характера реального человека или литературного персонажа);

повествование (сообщение);

рассуждение;

выражение и краткое аргументирование своего мнения по отношению к услышанному (прочитанному);

изложение (пересказ) основного содержания прочитанного (прослушанного) текста с выражением своего отношения к событиям и фактам, изложенным в тексте;

составление рассказа по картинкам;

изложение результатов выполненной проектной работы.

Данные умения монологической речи развиваются в стандартных ситуациях неофициального общения в рамках тематического содержания речи с использованием вопросов, ключевых слов, плана и (или) иллюстраций, фотографий, таблиц или без их использования.

Объём монологического высказывания – 10–12 фраз.

Аудирование

При непосредственном общении: понимание на слух речи учителя и одноклассников и вербальная (невербальная) реакция на услышанное, использование переспрос или просьбу повторить для уточнения отдельных деталей.

При опосредованном общении: дальнейшее развитие восприятия и понимания на слух несложных аутентичных текстов, содержащих отдельные неизученные языковые явления, с разной глубиной проникновения в их содержание в зависимости от поставленной коммуникативной задачи: с пониманием основного содержания, с пониманием нужной (интересующей, запрашиваемой) информации.

Аудирование с пониманием основного содержания текста предполагает умение определять основную тему (идею) и главные факты (события) в воспринимаемом на слух тексте, отделять главную информацию от второстепенной, прогнозировать содержание текста по началу сообщения, игнорировать незнакомые слова, несущественные для понимания основного содержания.

Аудирование с пониманием нужной (интересующей, запрашиваемой) информации предполагает умение выделять нужную (интересующую, запрашиваемую) информацию, представленную в эксплицитной (явной) форме, в воспринимаемом на слух тексте.

Тексты для аудирования: диалог (беседа), высказывания собеседников в ситуациях повседневного общения, рассказ, сообщение информационного характера.

Языковая сложность текстов для аудирования должна соответствовать базовому уровню (A2 – допороговому уровню по общеевропейской шкале).

Время звучания текста (текстов) для аудирования – до 2 минут.

Смысловое чтение

Развитие умения читать про себя и понимать несложные аутентичные тексты разных жанров и стилей, содержащие отдельные неизученные языковые явления, с различной глубиной проникновения в их содержание в зависимости от поставленной коммуникативной задачи: с пониманием основного содержания, с пониманием нужной (интересующей, запрашиваемой) информации, с полным пониманием содержания текста.

Чтение с пониманием основного содержания текста предполагает умения: определять тему (основную мысль), выделять главные факты (события) (опуская второстепенные), прогнозировать содержание текста по заголовку (началу текста), определять логическую последовательность главных фактов, событий, разбивать текст на относительно самостоятельные смысловые части, озаглавливать текст (его отдельные части), игнорировать незнакомые слова, несущественные для понимания основного

содержания, понимать интернациональные слова.

Чтение с пониманием нужной (интересующей, запрашиваемой) информации предполагает умение находить прочитанном тексте и понимать запрашиваемую информацию, представленную в эксплицитной (явной) и имплицитной форме (неявной) форме, оценивать найденную информацию с точки зрения её значимости для решения коммуникативной задачи.

Чтение несплошных текстов (таблиц, диаграмм, схем) и понимание представленной в них информации.

Чтение с полным пониманием содержания несложных аутентичных текстов, содержащих отдельные неизученные языковые явления. В ходе чтения с полным пониманием формируются и развиваются умения полно и точно понимать текст на основе его информационной переработки (смыслового и структурного анализа отдельных частей текста, выборочного перевода), устанавливать причинно-следственную взаимосвязь изложенных в тексте фактов и событий, восстанавливать текст из разрозненных абзацев или путём добавления выпущенных фрагментов.

Тексты для чтения: диалог (беседа), интервью, рассказ, отрывок из художественного произведения, статья научно-популярного характера, сообщение информационного характера, объявление, памятка, инструкция, электронное сообщение личного характера, стихотворение; несплошной текст (таблица, диаграмма).

Языковая сложность текстов для чтения должна соответствовать базовому уровню (A2 – допороговому уровню по общеевропейской шкале).

Объём текста (текстов) для чтения – 500–600 слов.

Письменная речь

Развитие умений письменной речи:

составление плана (тезисов) устного или письменного сообщения;

заполнение анкет и формуляров: сообщение о себе основных сведений в соответствии с нормами, принятыми в стране (странах) изучаемого языка;

написание электронного сообщения личного характера в соответствии с нормами неофициального общения, принятыми в стране (странах) изучаемого языка (объём письма – до 120 слов);

создание небольшого письменного высказывания с использованием образца, плана, таблицы и (или) прочитанного/прослушанного текста (объём письменного высказывания – до 120 слов);

заполнение таблицы с краткой фиксацией содержания прочитанного (прослушанного) текста;

преобразование таблицы, схемы в текстовый вариант представления информации;

письменное представление результатов выполненной проектной работы (объём – 100–120 слов).

Языковые знания и умения

Фонетическая сторона речи

Различение на слух, без фонематических ошибок, ведущих к сбою в коммуникации, произнесение слов с соблюдением правильного ударения и фраз с соблюдением их ритмико-интонационных особенностей, в том числе отсутствия фразового ударения на служебных словах, чтение новых слов согласно основным правилам чтения.

Выражение модального значения, чувства и эмоции.

Различение на слух британского и американского вариантов произношения в прослушанных текстах или услышанных высказываниях.

Чтение вслух небольших текстов, построенных на изученном языковом материале, с соблюдением правил чтения и соответствующей интонации, демонстрирующее понимание текста.

Тексты для чтения вслух: сообщение информационного характера, отрывок из статьи научно-популярного характера, рассказ, диалог (беседа).

Объём текста для чтения вслух – до 110 слов.

Графика, орфография и пунктуация

Правильное написание изученных слов.

Правильное использование знаков препинания: точки, вопросительного и восклицательного знаков в конце предложения, запятой при перечислении и обращении, при вводных словах, обозначающих порядок мыслей и их связь (например, в английском языке: firstly/first of all, secondly, finally; on the one hand, on the other hand), апострофа.

Пунктуационно правильное, в соответствии с нормами речевого этикета, принятыми в стране (странах) изучаемого языка, оформление электронного сообщения личного характера.

Лексическая сторона речи

Распознавание и употребление в устной и письменной речи лексических единиц (слов, словосочетаний, речевых клише), обслуживающих ситуации общения в рамках тематического содержания речи, с соблюдением существующей в английском языке нормы лексической сочетаемости.

Распознавание и употребление в устной и письменной речи различных средств связи для обеспечения логичности и целостности высказывания.

Объём – 1200 лексических единиц для продуктивного использования (включая 1050 лексических единиц, изученных ранее) и 1350 лексических единиц для рецептивного усвоения (включая 1200 лексических единиц продуктивного минимума).

Основные способы словообразования:

аффиксация:

глаголов с помощью префиксов *under-*, *over-*, *dis-*, *mis-*;

имён прилагательных с помощью суффиксов *-able/-ible*;

имён существительных с помощью отрицательных префиксов *in-/im-*;

словосложение:

образование сложных существительных путём соединения основы числительного с основой существительного с добавлением суффикса *-ed* (*eight-legged*);

образование сложных существительных путём соединения основ существительных с предлогом (*father-in-law*);

образование сложных прилагательных путём соединения основы прилагательного с основой причастия настоящего времени (*nice-looking*);

образование сложных прилагательных путём соединения основы прилагательного с основой причастия прошедшего времени (*well-behaved*);

конверсия:

образование глагола от имени прилагательного (*cool – to cool*). Многозначность лексических единиц. Синонимы. Антонимы. Интернациональные слова. Наиболее частотные фразовые глаголы. Сокращения и аббревиатуры.

Различные средства связи в тексте для обеспечения его целостности (*firstly, however, finally, at last, etc.*).

Грамматическая сторона речи

Распознавание и употребление в устной и письменной речи изученных морфологических форм и синтаксических конструкций английского языка.

Предложения со сложным дополнением (Complex Object) (*I want to have my hair cut.*).

Условные предложения нереального характера (Conditional II).

Конструкции для выражения предпочтения *I prefer .../I'd prefer .../I'd rather ...*

Конструкция *I wish ...*

Предложения с конструкцией *either ... or, neither ... nor*.

Глаголы в видовременных формах действительного залога в изъявительном наклонении (Present/Past/Future Simple Tense, Present/Past Perfect Tense, Present/Past Continuous Tense, Future-in-the-Past) и наиболее употребительных формах страдательного залога (Present/Past Simple Passive, Present Perfect Passive).

Порядок следования имён прилагательных (*nice long blond hair*).

Социокультурные знания и умения

Осуществление межличностного и межкультурного общения с использованием знаний о национально-культурных особенностях своей страны и страны (стран) изучаемого языка, основных социокультурных элементов речевого поведенческого этикета в англоязычной среде, знание и использование в устной и письменной речи наиболее употребительной тематической фоновой лексики в рамках отобранного тематического содержания (основные национальные праздники, традиции, обычаи, традиции в питании и проведении досуга, система образования).

Знание социокультурного портрета родной страны и страны (стран) изучаемого языка: знакомство с традициями проведения основных национальных праздников (Рождества, Нового года, Дня матери, Дня благодарения и других праздников), с особенностями образа жизни и культуры страны (стран) изучаемого языка (известными достопримечательностями; некоторыми выдающимися людьми), с доступными в языковом отношении образцами поэзии и прозы для подростков на английском языке.

Формирование элементарного представления о различных вариантах английского языка.

Осуществление межличностного и межкультурного общения с использованием знаний о

национально-культурных особенностях своей страны и страны (стран) изучаемого языка.

Соблюдение норм вежливости в межкультурном общении.

Развитие умений:

писать свои имя и фамилию, а также имена и фамилии своих родственников и друзей на английском языке;

правильно оформлять свой адрес на английском языке (в анкете);

правильно оформлять электронное сообщение личного характера в соответствии с нормами неофициального общения, принятыми в стране (странах) изучаемого языка;

кратко представлять Россию и страну (страны) изучаемого языка;

кратко представлять некоторые культурные явления родной страны и страны (стран) изучаемого языка (основные национальные праздники, традиции в проведении досуга и питании, достопримечательности);

кратко представлять некоторых выдающихся людей родной страны и страны (стран) изучаемого языка (учёных, писателей, поэтов, художников, композиторов, музыкантов, спортсменов и других людей);

оказывать помощь иностранным гостям в ситуациях повседневного общения (объяснить местонахождение объекта, сообщить возможный маршрут, уточнить часы работы и другие ситуации).

Компенсаторные умения

Использование при чтении и аудировании языковой, в том числе контекстуальной, догадки; при говорении и письме – перифраза (толкования), синонимических средств, описание предмета вместо его названия, при непосредственном общении догадываться о значении незнакомых слов с помощью используемых собеседником жестов и мимики.

Переспрашивать, просить повторить, уточняя значение незнакомых слов.

Использование при формулировании собственных высказываний, ключевых слов, плана.

Игнорирование информации, не являющейся необходимой, для понимания основного содержания, прочитанного (прослушанного) текста или для нахождения в тексте запрашиваемой информации.

Сравнение (в том числе установление основания для сравнения) объектов, явлений, процессов, их элементов и основных функций в рамках изученной тематики.

ПЛАНИРУЕМЫЕ РЕЗУЛЬТАТЫ ОСВОЕНИЯ ПРОГРАММЫ ПО ИНОСТРАННОМУ (АНГЛИЙСКОМУ) ЯЗЫКУ НА УРОВНЕ ОСНОВНОГО ОБЩЕГО ОБРАЗОВАНИЯ

ЛИЧНОСТНЫЕ РЕЗУЛЬТАТЫ

Личностные результаты освоения программы основного общего образования достигаются в единстве учебной и воспитательной деятельности организации в соответствии с традиционными российскими социокультурными и духовно-нравственными ценностями, принятыми в обществе правилами и нормами поведения, и способствуют процессам самопознания, самовоспитания и саморазвития, формирования внутренней позиции личности.

Личностные результаты освоения программы основного общего образования отражают готовность обучающихся руководствоваться системой позитивных ценностных ориентаций и расширение опыта деятельности на её основе и в процессе реализации основных направлений воспитательной деятельности, в том числе в части:

1) гражданского воспитания:

- готовность к выполнению обязанностей гражданина и реализации его прав, уважение прав, свобод и законных интересов других людей;
- активное участие в жизни семьи, организации, местного сообщества, родного края, страны;
- неприятие любых форм экстремизма, дискриминации;
- понимание роли различных социальных институтов в жизни человека;
- представление об основных правах, свободах и обязанностях гражданина, социальных нормах и правилах межличностных отношений в поликультурном и многоконфессиональном обществе;
- представление о способах противодействия коррупции;
- готовность к разнообразной совместной деятельности, стремление к взаимопониманию и взаимопомощи, активное участие в самоуправлении в образовательной организации;
- готовность к участию в гуманитарной деятельности (волонтерство, помощь людям, нуждающимся в ней).

2) патриотического воспитания:

- осознание российской гражданской идентичности в поликультурном и многоконфессиональном обществе, проявление интереса к познанию родного языка, истории, культуры Российской Федерации, своего края, народов России;
- ценностное отношение к достижениям своей Родины – России, к науке, искусству, спорту, технологиям, боевым подвигам и трудовым достижениям народа;
- уважение к символам России, государственным праздникам, историческому и природному наследию и памятникам, традициям разных народов, проживающих в родной стране.

3) духовно-нравственного воспитания:

- ориентация на моральные ценности и нормы в ситуациях нравственного выбора;
- готовность оценивать своё поведение и поступки, поведение и поступки других людей с позиции нравственных и правовых норм с учётом осознания последствий поступков;
- активное неприятие асоциальных поступков, свобода и ответственность личности в условиях индивидуального и общественного пространства.

4) эстетического воспитания:

- восприимчивость к разным видам искусства, традициям и творчеству своего и других народов, понимание эмоционального воздействия искусства;
- осознание важности художественной культуры как средства коммуникации и самовыражения;
- понимание ценности отечественного и мирового искусства, роли этнических культурных традиций и народного творчества;
- стремление к самовыражению в разных видах искусства.

5) физического воспитания, формирования культуры здоровья и эмоционального благополучия:

- осознание ценности жизни;

- ответственное отношение к своему здоровью и установка на здоровый образ жизни (здоровое питание, соблюдение гигиенических правил, сбалансированный режим занятий и отдыха, регулярная физическая активность);
- осознание последствий и неприятие вредных привычек (употребление алкоголя, наркотиков, курение) и иных форм вреда для физического и психического здоровья;
- соблюдение правил безопасности, в том числе навыков безопасного поведения в Интернет-среде;
- способность адаптироваться к стрессовым ситуациям и меняющимся социальным, информационным и природным условиям, в том числе осмысляя собственный опыт и выстраивая дальнейшие цели;
- умение принимать себя и других, не осуждая;
- умение осознавать эмоциональное состояние себя и других, умение управлять собственным эмоциональным состоянием;
- сформированность навыка рефлексии, признание своего права на ошибку и такого же права другого человека.

б) трудового воспитания:

- установка на активное участие в решении практических задач (в рамках семьи, организации, населенного пункта, родного края) технологической и социальной направленности, способность инициировать, планировать и самостоятельно выполнять такого рода деятельность;
- интерес к практическому изучению профессий и труда различного рода, в том числе на основе применения изучаемого предметного знания;
- осознание важности обучения на протяжении всей жизни для успешной профессиональной деятельности и развитие необходимых умений для этого;
- готовность адаптироваться в профессиональной среде;
- уважение к труду и результатам трудовой деятельности;
- осознанный выбор и построение индивидуальной траектории образования и жизненных планов с учётом личных и общественных интересов, и потребностей.

7) экологического воспитания:

- ориентация на применение знаний из социальных и естественных наук для решения задач в области окружающей среды, планирования поступков и оценки их возможных последствий для окружающей среды;
- повышение уровня экологической культуры, осознание глобального характера экологических проблем и путей их решения; активное неприятие действий, приносящих вред окружающей среде;
- осознание своей роли как гражданина и потребителя в условиях взаимосвязи природной, технологической и социальной сред;
- готовность к участию в практической деятельности экологической направленности.

8) ценности научного познания:

- ориентация в деятельности на современную систему научных представлений об основных закономерностях развития человека, природы и общества, взаимосвязях человека с природной и социальной средой;
- овладение языковой и читательской культурой как средством познания мира;
- овладение основными навыками исследовательской деятельности, установка на осмысление опыта, наблюдений, поступков и стремление совершенствовать пути достижения индивидуального и коллективного благополучия.

9) адаптации обучающегося к изменяющимся условиям социальной и природной среды:

- освоение обучающимися социального опыта, основных социальных ролей, соответствующих ведущей деятельности возраста, норм и правил общественного поведения, форм социальной жизни в группах и сообществах, включая семью, группы, сформированные по профессиональной деятельности, а также в рамках социального взаимодействия с людьми из другой культурной среды;
- способность обучающихся взаимодействовать в условиях неопределённости, открытость опыту и знаниям других;

- способность действовать в условиях неопределённости, повышать уровень своей компетентности через практическую деятельность, в том числе умение учиться у других людей, осознавать в совместной деятельности новые знания, навыки и компетенции из опыта других;
- навык выявления и связывания образов, способность формирования новых знаний, в том числе способность формулировать идеи, понятия, гипотезы об объектах и явлениях, в том числе ранее не известных, осознавать дефицит собственных знаний и компетентностей, планировать своё развитие;
- умение распознавать конкретные примеры понятия по характерным признакам, выполнять операции в соответствии с определением и простейшими свойствами понятия, конкретизировать понятие примерами, использовать понятие и его свойства при решении задач (далее – оперировать понятиями), а также оперировать терминами и представлениями в области концепции устойчивого развития;
- умение анализировать и выявлять взаимосвязи природы, общества и экономики;
- умение оценивать свои действия с учётом влияния на окружающую среду, достижений целей и преодоления вызовов, возможных глобальных последствий;
- способность обучающихся осознавать стрессовую ситуацию, оценивать происходящие изменения и их последствия;
- воспринимать стрессовую ситуацию как вызов, требующий контрмер, оценивать ситуацию стресса, корректировать принимаемые решения и действия;
- формулировать и оценивать риски и последствия, формировать опыт, находить позитивное в произошедшей ситуации;
- быть готовым действовать в отсутствие гарантий успеха.

МЕТАПРЕДМЕТНЫЕ РЕЗУЛЬТАТЫ

В результате изучения иностранного (английского) языка на уровне основного общего образования у обучающегося будут сформированы познавательные универсальные учебные действия, коммуникативные универсальные учебные действия, регулятивные универсальные учебные действия.

Познавательные универсальные учебные действия

Базовые логические действия:

- выявлять и характеризовать существенные признаки объектов (явлений);
- устанавливать существенный признак классификации, основания для обобщения и сравнения, критерии проводимого анализа;
- с учётом предложенной задачи выявлять закономерности и противоречия в рассматриваемых фактах, данных и наблюдениях;
- предлагать критерии для выявления закономерностей и противоречий;
- выявлять дефицит информации, данных, необходимых для решения поставленной задачи;
- выявлять причинно-следственные связи при изучении явлений и процессов;
- проводить выводы с использованием дедуктивных и индуктивных умозаключений, умозаключений по аналогии, формулировать гипотезы о взаимосвязях;
- самостоятельно выбирать способ решения учебной задачи (сравнивать несколько вариантов решения, выбирать наиболее подходящий с учётом самостоятельно выделенных критериев).

Базовые исследовательские действия:

- использовать вопросы как исследовательский инструмент познания;
- формулировать вопросы, фиксирующие разрыв между реальным и желательным состоянием ситуации, объекта, самостоятельно устанавливать искомое и данное;
- формулировать гипотезу об истинности собственных суждений и суждений других, аргументировать свою позицию, мнение;
- проводить по самостоятельно составленному плану опыт, несложный эксперимент, небольшое исследование по установлению особенностей объекта изучения, причинно-следственных связей и зависимости объектов между собой;

- оценивать на применимость и достоверность информацию, полученную в ходе исследования (эксперимента);
- самостоятельно формулировать обобщения и выводы по результатам проведённого наблюдения, опыта, исследования, владеть инструментами оценки достоверности полученных выводов и обобщений;
- прогнозировать возможное дальнейшее развитие процессов, событий и их последствия в аналогичных или сходных ситуациях, выдвигать предположения об их развитии в новых условиях и контекстах.

Работа с информацией:

- применять различные методы, инструменты и запросы при поиске и отборе информации или данных из источников с учётом предложенной учебной задачи и заданных критериев;
- выбирать, анализировать, систематизировать и интерпретировать информацию различных видов и форм представления;
- находить сходные аргументы (подтверждающие или опровергающие одну и ту же идею, версию) в различных информационных источниках;
- самостоятельно выбирать оптимальную форму представления информации и иллюстрировать решаемые задачи несложными схемами, диаграммами, иной графикой и их комбинациями;
- оценивать надёжность информации по критериям, предложенным педагогическим работником или сформулированным самостоятельно;
- эффективно запоминать и систематизировать информацию.

Коммуникативные универсальные учебные действия

Общение:

- воспринимать и формулировать суждения, выражать эмоции в соответствии с целями и условиями общения;
- выражать себя (свою точку зрения) в устных и письменных текстах;
- распознавать невербальные средства общения, понимать значение социальных знаков, распознавать предпосылки конфликтных ситуаций и смягчать конфликты, вести переговоры;
- понимать намерения других, проявлять уважительное отношение к собеседнику и в корректной форме формулировать свои возражения;
- в ходе диалога и (или) дискуссии задавать вопросы по существу обсуждаемой темы и высказывать идеи, нацеленные на решение задачи и поддержание общения;
- сопоставлять свои суждения с суждениями других участников диалога, обнаруживать различие и сходство позиций;
- публично представлять результаты выполненного опыта (эксперимента, исследования, проекта);
- самостоятельно выбирать формат выступления с учётом задач презентации и особенностей аудитории и в соответствии с ним составлять устные и письменные тексты с использованием иллюстративных материалов.

Регулятивные универсальные учебные действия

Совместная деятельность

- понимать и использовать преимущества командной и индивидуальной работы при решении конкретной проблемы, обосновывать необходимость применения групповых форм взаимодействия при решении поставленной задачи;
- принимать цель совместной деятельности, коллективно строить действия по её достижению: распределять роли, договариваться, обсуждать процесс и результат совместной работы;
- обобщать мнения нескольких человек, проявлять готовность руководить, выполнять поручения, подчиняться;

- планировать организацию совместной работы, определять свою роль (с учётом предпочтений и возможностей всех участников взаимодействия), распределять задачи между членами команды, участвовать в групповых формах работы (обсуждения, обмен мнениями, мозговые штурмы и иные);
- выполнять свою часть работы, достигать качественного результата по своему направлению и координировать свои действия с другими членами команды;
- оценивать качество своего вклада в общий продукт по критериям, самостоятельно сформулированным участниками взаимодействия;
- сравнивать результаты с исходной задачей и вклад каждого члена команды в достижение результатов, разделять сферу ответственности и проявлять готовность к предоставлению отчёта перед группой.

Самоорганизация

- выявлять проблемы для решения в жизненных и учебных ситуациях;
- ориентироваться в различных подходах принятия решений (индивидуальное, принятие решения в группе, принятие решений группой);
- самостоятельно составлять алгоритм решения задачи (или его часть), выбирать способ решения учебной задачи с учётом имеющихся ресурсов и собственных возможностей, аргументировать предлагаемые варианты решений;
- составлять план действий (план реализации намеченного алгоритма решения), корректировать предложенный алгоритм с учётом получения новых знаний об изучаемом объекте;
- проводить выбор и брать ответственность за решение.

Самоконтроль

- владеть способами самоконтроля, самомотивации и рефлексии;
- давать оценку ситуации и предлагать план её изменения;
- учитывать контекст и предвидеть трудности, которые могут возникнуть при решении учебной задачи, адаптировать решение к меняющимся обстоятельствам;
- объяснять причины достижения (недостижения) результатов деятельности, давать оценку приобретённому опыту, находить позитивное в произошедшей ситуации;
- вносить коррективы в деятельность на основе новых обстоятельств, изменившихся ситуаций, установленных ошибок, возникших трудностей;
- оценивать соответствие результата цели и условиям.

Эмоциональный интеллект

- различать, называть и управлять собственными эмоциями и эмоциями других;
- выявлять и анализировать причины эмоций;
- ставить себя на место другого человека, понимать мотивы и намерения другого;
- регулировать способ выражения эмоций.

Принимать себя и других

- осознанно относиться к другому человеку, его мнению; признавать своё право на ошибку и такое же право другого;
- принимать себя и других, не осуждая;
- открытость себе и другим;
- осознавать невозможность контролировать всё вокруг.

ПРЕДМЕТНЫЕ РЕЗУЛЬТАТЫ

Предметные результаты освоения программы по иностранному (английскому) языку ориентированы на применение знаний, умений и навыков в учебных ситуациях и реальных жизненных условиях, должны отражать сформированность иноязычной коммуникативной компетенции на допороговом уровне в совокупности её составляющих – речевой, языковой, социокультурной, компенсаторной, метапредметной (учебно-познавательной).

Предметные результаты освоения программы по иностранному (английскому) языку к концу обучения **в 5 классе**:

- 1) владеть основными видами речевой деятельности:

говoreние: вести разные виды диалогов (диалог этикетного характера, диалог-побуждение к действию, диалог-расспрос) в рамках тематического содержания речи в стандартных ситуациях неофициального общения с вербальными и (или) зрительными опорами, с соблюдением норм речевого этикета, принятого в стране (странах) изучаемого языка (до 5 реплик со стороны каждого собеседника);

создавать разные виды монологических высказываний (описание, в том числе характеристика, повествование (сообщение) с вербальными и (или) зрительными опорами в рамках тематического содержания речи (объём монологического высказывания – 5–6 фраз), излагать основное содержание прочитанного текста с вербальными и (или) зрительными опорами (объём – 5–6 фраз), кратко излагать результаты выполненной проектной работы (объём – до 6 фраз);

аудирование: воспринимать на слух и понимать несложные адаптированные аутентичные тексты, содержащие отдельные незнакомые слова, со зрительными опорами или без опоры с разной глубиной проникновения в их содержание в зависимости от поставленной коммуникативной задачи: с пониманием основного содержания, с пониманием запрашиваемой информации (время звучания текста (текстов) для аудирования – до 1 минуты);

смысловое чтение: читать про себя и понимать несложные адаптированные аутентичные тексты, содержащие отдельные незнакомые слова, с различной глубиной проникновения в их содержание в зависимости от поставленной коммуникативной задачи: с пониманием основного содержания, с пониманием запрашиваемой информации (объём текста (текстов) для чтения – 180–200 слов), читать про себя несплошные тексты (таблицы) и понимать представленную в них информацию;

письменная речь: писать короткие поздравления с праздниками, заполнять анкеты и формуляры, сообщая о себе основные сведения, в соответствии с нормами, принятыми в стране (странах) изучаемого языка, писать электронное сообщение личного характера, соблюдая речевой этикет, принятый в стране (странах) изучаемого языка (объём сообщения – до 60 слов);

2) владеть фонетическими навыками: различать на слух, без ошибок, ведущих к сбою коммуникации, произносить слова с правильным ударением и фразы с соблюдением их ритмико-интонационных особенностей, в том числе применять правила отсутствия фразового ударения на служебных словах, выразительно читать вслух небольшие адаптированные аутентичные тексты объёмом до 90 слов, построенные на изученном языковом материале, с соблюдением правил чтения и соответствующей интонацией, демонстрируя понимание содержания текста, читать новые слова согласно основным правилам чтения;

владеть орфографическими навыками: правильно писать изученные слова;

владеть пунктуационными навыками: использовать точку, вопросительный и восклицательный знаки в конце предложения, запятую при перечислении и обращении, апостроф, пунктуационно правильно оформлять электронное сообщение личного характера;

3) распознавать в устной речи и письменном тексте 675 лексических единиц (слов, словосочетаний, речевых клише) и правильно употреблять в устной и письменной речи 625 лексических единиц (включая 500 лексических единиц, освоенных на уровне начального общего образования), обслуживающих ситуации общения в рамках отобранного тематического содержания, с соблюдением существующей нормы лексической сочетаемости;

распознавать и употреблять в устной и письменной речи родственные слова, образованные с использованием аффиксации: имена существительные с суффиксами -er/-or, -ist, -sion/-tion, имена прилагательные с суффиксами -ful, -ian/-an, наречия с суффиксом -ly, имена прилагательные, имена существительные и наречия с отрицательным префиксом in-;

распознавать и употреблять в устной и письменной речи изученные синонимы и интернациональные слова;

4) понимать особенности структуры простых и сложных предложений английского языка, различных коммуникативных типов предложений английского языка;

распознавать и употреблять в устной и письменной речи:

предложения с несколькими обстоятельствами, следующими в определённом порядке;

вопросительные предложения (альтернативный и разделительный вопросы в Present/Past/Future Simple Tense);

глаголы в видо-временных формах действительного залога в изъявительном наклонении в Present Perfect Tense в повествовательных (утвердительных и отрицательных) и вопросительных предложениях;

имена существительные во множественном числе, в том числе имена существительные, имеющие форму только множественного числа;

имена существительные с причастиями настоящего и прошедшего времени;
наречия в положительной, сравнительной и превосходной степенях, образованные по правилу, и исключения;

5) владеть социокультурными знаниями и умениями:

использовать отдельные социокультурные элементы речевого поведенческого этикета в стране (странах) изучаемого языка в рамках тематического содержания;

понимать и использовать в устной и письменной речи наиболее употребительную лексику, обозначающую фоновую лексику страны (стран) изучаемого языка в рамках тематического содержания речи;

правильно оформлять адрес, писать фамилии и имена (свои, родственников и друзей) на английском языке (в анкете, формуляре);

обладать базовыми знаниями о социокультурном портрете родной страны и страны (стран) изучаемого языка;

кратко представлять Россию и страны (стран) изучаемого языка;

6) владеть компенсаторными умениями: использовать при чтении и аудировании языковую догадку, в том числе контекстуальную, игнорировать информацию, не являющуюся необходимой для понимания основного содержания, прочитанного (прослушанного) текста или для нахождения в тексте запрашиваемой информации;

7) участвовать в несложных учебных проектах с использованием материалов на английском языке с применением ИКТ, соблюдая правила информационной безопасности при работе в сети Интернет;

8) использовать иноязычные словари и справочники, в том числе информационно-справочные системы в электронной форме.

Предметные результаты освоения программы по иностранному (английскому) языку к концу обучения **в 6 классе**:

1) владеть основными видами речевой деятельности:

говoreние: вести разные виды диалогов (диалог этикетного характера, диалог-побуждение к действию, диалог-расспрос) в рамках отобранного тематического содержания речи в стандартных ситуациях неофициального общения с вербальными и (или) со зрительными опорами, с соблюдением норм речевого этикета, принятого в стране (странах) изучаемого языка (до 5 реплик со стороны каждого собеседника);

создавать разные виды монологических высказываний (описание, в том числе характеристика, повествование (сообщение)) с вербальными и (или) зрительными опорами в рамках тематического содержания речи (объём монологического высказывания – 7–8 фраз), излагать основное содержание прочитанного текста с вербальными и (или) зрительными опорами (объём – 7–8 фраз); кратко излагать результаты выполненной проектной работы (объём – 7–8 фраз);

аудирование: воспринимать на слух и понимать несложные адаптированные аутентичные тексты, содержащие отдельные незнакомые слова, со зрительными опорами или без опоры в зависимости от поставленной коммуникативной задачи: с пониманием основного содержания, с пониманием запрашиваемой информации (время звучания текста (текстов) для аудирования – до 1,5 минут);

смысловое чтение: читать про себя и понимать несложные адаптированные аутентичные тексты, содержащие отдельные незнакомые слова, с различной глубиной проникновения в их содержание в зависимости от поставленной коммуникативной задачи: с пониманием основного содержания, с пониманием запрашиваемой информации (объём текста (текстов) для чтения – 250–300 слов), читать про себя неплотные тексты (таблицы) и понимать представленную в них информацию, определять тему текста по заголовку;

письменная речь: заполнять анкеты и формуляры в соответствии с нормами речевого этикета, принятыми в стране (странах) изучаемого языка, с указанием личной информации, писать электронное сообщение личного характера, соблюдая речевой этикет, принятый в стране (странах) изучаемого языка (объём сообщения – до 70 слов), создавать небольшое письменное высказывание с использованием образца, плана, ключевых слов, картинок (объём высказывания – до 70 слов);

2) владеть фонетическими навыками: различать на слух, без ошибок, ведущих к сбою коммуникации, произносить слова с правильным ударением и фразы с соблюдением их ритмико-интонационных особенностей, в том числе применять правила отсутствия фразового ударения на служебных словах, выразительно читать вслух небольшие адаптированные аутентичные тексты объёмом до 95 слов, построенные на изученном языковом материале, с соблюдением правил чтения и соответствующей интонацией, демонстрируя понимание содержания текста, читать новые слова согласно основным правилам

чтения;

владеть орфографическими навыками: правильно писать изученные слова;

владеть пунктуационными навыками: использовать точку, вопросительный и восклицательный знаки в конце предложения, запятую при перечислении и обращении, апостроф, пунктуационно правильно оформлять электронное сообщение личного характера;

3) распознавать в устной речи и письменном тексте 800 лексических единиц (слов, словосочетаний, речевых клише) и правильно употреблять в устной и письменной речи 750 лексических единиц (включая 650 лексических единиц, освоенных ранее), обслуживающих ситуации общения в рамках тематического содержания, с соблюдением существующей нормы лексической сочетаемости;

распознавать и употреблять в устной и письменной речи родственные слова, образованные с использованием аффиксации: имена существительные с помощью суффикса -ing, имена прилагательные с помощью суффиксов -ing, -less, -ive, -al;

распознавать и употреблять в устной и письменной речи изученные синонимы, антонимы и интернациональные слова;

распознавать и употреблять в устной и письменной речи различные средства связи для обеспечения целостности высказывания;

4) понимать особенности структуры простых и сложных предложений английского языка, различных коммуникативных типов предложений английского языка;

распознавать и употреблять в устной и письменной речи:

сложноподчинённые предложения с придаточными определительными с союзными словами who, which, that;

сложноподчинённые предложения с придаточными времени с союзами for, since;

предложения с конструкциями as ... as, not so ... as;

глаголы в видовременных формах действительного залога в изъявительном наклонении в Present/Past Continuous Tense;

все типы вопросительных предложений (общий, специальный, альтернативный, разделительный вопросы) в Present/ Past Continuous Tense;

модальные глаголы и их эквиваленты (can/be able to, must/ have to, may, should, need);

слова, выражающие количество (little/a little, few/a few);

возвратные, неопределённые местоимения some, any и их производные (somebody, anybody; something, anything, etc.), every и производные (everybody, everything и другие) в повествовательных (утвердительных и отрицательных) и вопросительных предложениях;

числительные для обозначения дат и больших чисел (100–1000);

5) владеть социокультурными знаниями и умениями:

использовать отдельные социокультурные элементы речевого поведенческого этикета в стране (странах) изучаемого языка в рамках тематического содержания речи;

понимать и использовать в устной и письменной речи наиболее употребительную лексику страны (стран) изучаемого языка в рамках тематического содержания речи;

обладать базовыми знаниями о социокультурном портрете родной страны и страны (стран) изучаемого языка;

кратко представлять Россию и страну (страны) изучаемого языка;

б) владеть компенсаторными умениями: использовать при чтении и аудировании языковую догадку, в том числе контекстуальную, игнорировать информацию, не являющуюся необходимой для понимания основного содержания, прочитанного (прослушанного) текста или для нахождения в тексте запрашиваемой информации;

7) участвовать в несложных учебных проектах с использованием материалов на английском языке с применением информационно-коммуникативных технологий, соблюдая правила информационной безопасности при работе в сети Интернет;

8) использовать иноязычные словари и справочники, в том числе информационно-справочные системы в электронной форме;

9) достигать взаимопонимания в процессе устного и письменного общения с носителями иностранного языка, с людьми другой культуры;

10) сравнивать (в том числе устанавливать основания для сравнения) объекты, явления, процессы, их элементы и основные функции в рамках изученной тематики.

Предметные результаты освоения программы по иностранному (английскому) языку к концу

обучения в 7 классе:

1) владеть основными видами речевой деятельности:

говoreние: вести разные виды диалогов (диалог этикетного характера, диалог-побуждение к действию, диалог-расспрос, комбинированный диалог, включающий различные виды диалогов) в рамках тематического содержания речи в стандартных ситуациях неофициального общения с вербальными и (или) зрительными опорами, с соблюдением норм речевого этикета, принятого в стране (странах) изучаемого языка (до 6 реплик со стороны каждого собеседника);

создавать разные виды монологических высказываний (описание, в том числе характеристика, повествование (сообщение)) с вербальными и (или) зрительными опорами в рамках тематического содержания речи (объём монологического высказывания – 8–9 фраз), излагать основное содержание прочитанного (прослушанного) текста с вербальными и (или) зрительными опорами (объём – 8–9 фраз), кратко излагать результаты выполненной проектной работы (объём – 8–9 фраз);

аудирование: воспринимать на слух и понимать несложные аутентичные тексты, содержащие отдельные незнакомые слова, в зависимости от поставленной коммуникативной задачи: с пониманием основного содержания, с пониманием запрашиваемой информации (время звучания текста (текстов) для аудирования – до 1,5 минут);

смысловое чтение: читать про себя и понимать несложные аутентичные тексты, содержащие отдельные незнакомые слова, с различной глубиной проникновения в их содержание в зависимости от поставленной коммуникативной задачи: с пониманием основного содержания, с пониманием нужной (запрашиваемой) информации, с полным пониманием информации, представленной в тексте в эксплицитной (явной) форме (объём текста (текстов) для чтения – до 350 слов), читать про себя несплошные тексты (таблицы, диаграммы) и понимать представленную в них информацию, определять последовательность главных фактов (событий) в тексте;

письменная речь: заполнять анкеты и формуляры с указанием личной информации; писать электронное сообщение личного характера, соблюдая речевой этикет, принятый в стране (странах) изучаемого языка (объём сообщения – до 90 слов), создавать небольшое письменное высказывание с использованием образца, плана, ключевых слов, таблицы (объём высказывания – до 90 слов);

2) владеть фонетическими навыками: различать различать на слух, без ошибок, ведущих к сбою коммуникации, произносить слова с правильным ударением и фразы с соблюдением их ритмико-интонационных особенностей, в том числе применять правила отсутствия фразового ударения на служебных словах, выразительно читать вслух небольшие аутентичные тексты объёмом до 100 слов, построенные на изученном языковом материале, с соблюдением правил чтения и соответствующей интонацией, читать новые слова согласно основным правилам чтения;

владеть орфографическими навыками: правильно писать изученные слова;

владеть пунктуационными навыками: использовать точку, вопросительный и восклицательный знаки в конце предложения, запятую при перечислении и обращении, апостроф, пунктуационно правильно оформлять электронное сообщение личного характера;

3) распознавать в устной речи и письменном тексте 1000 лексических единиц (слов, словосочетаний, речевых клише) и правильно употреблять в устной и письменной речи 900 лексических единиц, обслуживающих ситуации общения в рамках тематического содержания, с соблюдением существующей нормы лексической сочетаемости;

распознавать и употреблять в устной и письменной речи родственные слова, образованные с использованием аффиксации: имена существительные с помощью суффиксов -ness, -ment, имена прилагательные с помощью суффиксов -ous, -ly, -y, имена прилагательные и наречия с помощью отрицательных префиксов in-/im-, сложные имена прилагательные путем соединения основы прилагательного с основой существительного с добавлением суффикса -ed (blue-eyed);

распознавать и употреблять в устной и письменной речи изученные синонимы, антонимы, многозначные слова, интернациональные слова, наиболее частотные фразовые глаголы;

распознавать и употреблять в устной и письменной речи различные средства связи в тексте для обеспечения логичности и целостности высказывания;

4) понимать особенности структуры простых и сложных предложений и различных коммуникативных типов предложений английского языка;

распознавать и употреблять в устной и письменной речи:

предложения со сложным дополнением (Complex Object);

условные предложения реального (Conditional 0, Conditional I) характера;

предложения с конструкцией *to be going to* + инфинитив и формы *Future Simple Tense* и *Present Continuous Tense* для выражения будущего действия;

конструкцию *used to* + инфинитив глагола;

глаголы в наиболее употребительных формах страдательного залога (*Present/Past Simple Passive*);

предлоги, употребляемые с глаголами в страдательном залоге;

модальный глагол *might*;

наречия, совпадающие по форме с прилагательными (*fast, high; early*);

местоимения *other/another, both, all, one*;

количественные числительные для обозначения больших чисел (до 1 000 000);

5) владеть социокультурными знаниями и умениями:

использовать отдельные социокультурные элементы речевого поведенческого этикета, принятые в стране (странах) изучаемого языка в рамках тематического содержания;

понимать и использовать в устной и письменной речи наиболее употребительную тематическую фоновую лексику страны (стран) изучаемого языка в рамках тематического содержания речи;

обладать базовыми знаниями о социокультурном портрете и культурном наследии родной страны и страны (стран) изучаемого языка;

кратко представлять Россию и страну (страны) изучаемого языка;

6) владеть компенсаторными умениями: использовать при чтении и аудировании языковую догадку, в том числе контекстуальную, при непосредственном общении – переспрашивать, просить повторить, уточняя значение незнакомых слов, игнорировать информацию, не являющуюся необходимой для понимания основного содержания, прочитанного (прослушанного) текста или для нахождения в тексте запрашиваемой информации;

7) участвовать в несложных учебных проектах с использованием материалов на английском языке с применением информационно-коммуникативных технологий, соблюдая правила информационной безопасности при работе в сети Интернет;

8) использовать иноязычные словари и справочники, в том числе информационно-справочные системы в электронной форме;

9) достигать взаимопонимания в процессе устного и письменного общения с носителями иностранного языка, с людьми другой культуры;

10) сравнивать (в том числе устанавливать основания для сравнения) объекты, явления, процессы, их элементы и основные функции в рамках изученной тематики.

Предметные результаты освоения программы по иностранному (английскому) языку к концу обучения **в 8 классе**:

1) владеть основными видами речевой деятельности:

говорение: вести разные виды диалогов (диалог этикетного характера, диалог-побуждение к действию, диалог-расспрос, комбинированный диалог, включающий различные виды диалогов) в рамках тематического содержания речи в стандартных ситуациях неофициального общения с вербальными и (или) зрительными опорами, с соблюдением норм речевого этикета, принятого в стране (странах) изучаемого языка (до 7 реплик со стороны каждого собеседника);

создавать разные виды монологических высказываний (описание, в том числе характеристика, повествование (сообщение)) с вербальными и (или) зрительными опорами в рамках тематического содержания речи (объём монологического высказывания – до 9–10 фраз), выражать и кратко аргументировать своё мнение, излагать основное содержание прочитанного (прослушанного) текста с вербальными и (или) зрительными опорами (объём – 9–10 фраз), излагать результаты выполненной проектной работы (объём – 9–10 фраз);

аудирование: воспринимать на слух и понимать несложные аутентичные тексты, содержащие отдельные неизученные языковые явления, в зависимости от поставленной коммуникативной задачи: с пониманием основного содержания, с пониманием нужной (интересующей, запрашиваемой) информации (время звучания текста (текстов) для аудирования – до 2 минут), прогнозировать содержание звучащего текста по началу сообщения;

смысловое чтение: читать про себя и понимать несложные аутентичные тексты, содержащие отдельные неизученные языковые явления, с различной глубиной проникновения в их содержание в зависимости от поставленной коммуникативной задачи: с пониманием основного содержания, с пониманием нужной (интересующей, запрашиваемой) информации, с полным пониманием содержания (объём текста (текстов) для чтения – 350–500 слов), читать не сплошные тексты (таблицы, диаграммы) и

понимать представленную в них информацию, определять последовательность главных фактов (событий) в тексте;

письменная речь: заполнять анкеты и формуляры, сообщая о себе основные сведения, в соответствии с нормами, принятыми в стране (странах) изучаемого языка, писать электронное сообщение личного характера, соблюдая речевой этикет, принятый в стране (странах) изучаемого языка (объём сообщения – до 110 слов), создавать небольшое письменное высказывание с использованием образца, плана, таблицы и (или) прочитанного (прослушанного) текста (объём высказывания – до 110 слов);

2) владеть фонетическими навыками: различать на слух, без ошибок, ведущих к сбою коммуникации, произносить слова с правильным ударением и фразы с соблюдением их ритмико-интонационных особенностей, в том числе применять правила отсутствия фразового ударения на служебных словах, владеть правилами чтения и выразительно читать вслух небольшие тексты объёмом до 110 слов, построенные на изученном языковом материале, с соблюдением правил чтения и соответствующей интонацией, демонстрирующей понимание текста, читать новые слова согласно основным правилам чтения, владеть орфографическими навыками: правильно писать изученные слова;

владеть пунктуационными навыками: использовать точку, вопросительный и восклицательный знаки в конце предложения, запятую при перечислении и обращении, апостроф, пунктуационно правильно оформлять электронное сообщение личного характера;

3) распознавать в устной речи и письменном тексте 1250 лексических единиц (слов, словосочетаний, речевых клише) и правильно употреблять в устной и письменной речи 1050 лексических единиц, обслуживающих ситуации общения в рамках тематического содержания, с соблюдением существующих норм лексической сочетаемости;

распознавать и употреблять в устной и письменной речи родственные слова, образованные с использованием аффиксации: имена существительные с помощью суффиксов -ity, -ship, -ance/-ence, имена прилагательные с помощью префикса inter-;

распознавать и употреблять в устной и письменной речи родственные слова, образованные с помощью конверсии (имя существительное от неопределённой формы глагола (to walk – a walk), глагол от имени существительного (a present – to present), имя существительное от прилагательного (rich – the rich);

распознавать и употреблять в устной и письменной речи изученные многозначные слова, синонимы, антонимы; наиболее частотные фразовые глаголы, сокращения и аббревиатуры;

распознавать и употреблять в устной и письменной речи различные средства связи в тексте для обеспечения логичности и целостности высказывания;

4) понимать особенностей структуры простых и сложных предложений английского языка, различных коммуникативных типов предложений английского языка;

распознавать и употреблять в устной и письменной речи:

предложения со сложным дополнением (Complex Object);

все типы вопросительных предложений в Past Perfect Tense;

повествовательные (утвердительные и отрицательные), вопросительные и побудительные предложения в косвенной речи в настоящем и прошедшем времени;

согласование времён в рамках сложного предложения;

согласование подлежащего, выраженного собирательным существительным (family, police), со сказуемым;

конструкции с глаголами на -ing: to love/hate doing something;

конструкции, содержащие глаголы-связки to be/to look/to feel/to seem;

конструкции be/get used to do something; be/get used doing something;

конструкцию both ... and ...;

конструкции с глаголами to stop, to remember, to forget (пазница в значении to stop doing smth и to stop to do smth);

глаголы в видовременных формах действительного залога в изъявительном наклонении (Past Perfect Tense, Present Perfect Continuous Tense, Future-in-the-Past);

модальные глаголы в косвенной речи в настоящем и прошедшем времени;

неличные формы глагола (инфинитив, герундий, причастия настоящего и прошедшего времени);

наречия too – enough;

отрицательные местоимения no (и его производные nobody, nothing, etc.), none;

5) владеть социокультурными знаниями и умениями:

осуществлять межличностное и межкультурное общение, используя знания о национально-

культурных особенностях своей страны и страны (стран) изучаемого языка и освоив основные социокультурные элементы речевого поведенческого этикета в стране (странах) изучаемого языка в рамках тематического содержания речи;

кратко представлять родную страну/малую родину и страну (страны) изучаемого языка (культурные явления и события; достопримечательности, выдающиеся люди);

оказывать помощь иностранным гостям в ситуациях повседневного общения (объяснить местонахождение объекта, сообщить возможный маршрут);

6) владеть компенсаторными умениями: использовать при чтении и аудировании языковую, в том числе контекстуальную, догадку, при непосредственном общении – переспрашивать, просить повторить, уточняя значение незнакомых слов, игнорировать информацию, не являющуюся необходимой для понимания основного содержания, прочитанного (прослушанного) текста или для нахождения в тексте запрашиваемой информации;

7) понимать речевые различия в ситуациях официального и неофициального общения в рамках отобранного тематического содержания и использовать лексико-грамматические средства с их учётом;

8) рассматривать несколько вариантов решения коммуникативной задачи в продуктивных видах речевой деятельности (говорении и письменной речи);

9) участвовать в несложных учебных проектах с использованием материалов на английском языке с применением информационно-коммуникативных технологий, соблюдая правила информационной безопасности при работе в сети Интернет;

10) использовать иноязычные словари и справочники, в том числе информационно-справочные системы в электронной форме;

11) достигать взаимопонимания в процессе устного и письменного общения с носителями иностранного языка, людьми другой культуры;

12) сравнивать (в том числе устанавливать основания для сравнения) объекты, явления, процессы, их элементы и основные функции в рамках изученной тематики.

Предметные результаты освоения программы по иностранному (английскому) языку к концу обучения в **9 классе**:

1) владеть основными видами речевой деятельности:

говорение: вести комбинированный диалог, включающий различные виды диалогов (диалог этикетного характера, диалог-побуждение к действию, диалог-расспрос), диалог-обмен мнениями в рамках тематического содержания речи в стандартных ситуациях неофициального общения с вербальными и (или) зрительными опорами или без опор, с соблюдением норм речевого этикета, принятого в стране (странах) изучаемого языка (до 6–8 реплик со стороны каждого собеседника);

создавать разные виды монологических высказываний (описание, в том числе характеристика, повествование (сообщение), рассуждение) с вербальными и (или) зрительными опорами или без опор в рамках тематического содержания речи (объём монологического высказывания – до 10–12 фраз), излагать основное содержание прочитанного (прослушанного) текста со зрительными и (или) вербальными опорами (объём – 10–12 фраз), излагать результаты выполненной проектной работы (объём – 10–12 фраз);

аудирование: воспринимать на слух и понимать несложные аутентичные тексты, содержащие отдельные неизученные языковые явления, в зависимости от поставленной коммуникативной задачи: с пониманием основного содержания, с пониманием нужной (интересующей, запрашиваемой) информации (время звучания текста (текстов) для аудирования – до 2 минут);

смысловое чтение: читать про себя и понимать несложные аутентичные тексты, содержащие отдельные неизученные языковые явления, с различной глубиной проникновения в их содержание в зависимости от поставленной коммуникативной задачи: с пониманием основного содержания, с пониманием нужной (интересующей, запрашиваемой) информации, с полным пониманием содержания (объём текста (текстов) для чтения – 500–600 слов), читать про себя несплошные тексты (таблицы, диаграммы) и понимать представленную в них информацию, обобщать и оценивать полученную при чтении информацию;

письменная речь: заполнять анкеты и формуляры, сообщая о себе основные сведения, в соответствии с нормами, принятыми в стране (странах) изучаемого языка, писать электронное сообщение личного характера, соблюдая речевой этикет, принятый в стране (странах) изучаемого языка (объём сообщения – до 120 слов), создавать небольшое письменное высказывание с использованием образца, плана, таблицы, прочитанного (прослушанного) текста (объём высказывания – до 120 слов), заполнять таблицу, кратко фиксируя содержание прочитанного (прослушанного) текста, письменно представлять результаты

выполненной проектной работы (объём – 100–120 слов);

2) владеть фонетическими навыками: различать на слух, без ошибок, ведущих к сбою коммуникации, произносить слова с правильным ударением и фразы с соблюдением их ритмико-интонационных особенностей, в том числе применять правила отсутствия фразового ударения на служебных словах, владеть правилами чтения и выразительно читать вслух небольшие тексты объёмом до 120 слов, построенные на изученном языковом материале, с соблюдением правил чтения и соответствующей интонацией, демонстрируя понимание содержания текста, читать новые слова согласно основным правилам чтения.

владеть орфографическими навыками: правильно писать изученные слова;

владеть пунктуационными навыками: использовать точку, вопросительный и восклицательный знаки в конце предложения, запятую при перечислении и обращении, апостроф, пунктуационно правильно оформлять электронное сообщение личного характера;

3) распознавать в устной речи и письменном тексте 1350 лексических единиц (слов, словосочетаний, речевых клише) и правильно употреблять в устной и письменной речи 1200 лексических единиц, обслуживающих ситуации общения в рамках тематического содержания, с соблюдением существующей нормы лексической сочетаемости;

распознавать и употреблять в устной и письменной речи родственные слова, образованные с использованием аффиксации: глаголы с помощью префиксов *under-*, *over-*, *dis-*, *mis-*, имена прилагательные с помощью суффиксов *-able/-ible*, имена существительные с помощью отрицательных префиксов *in-/im-*, сложное прилагательное путём соединения основы числительного с основой существительного с добавлением суффикса *-ed* (*eight-legged*), сложное существительное путём соединения основ существительного с предлогом (*mother-in-law*), сложное прилагательное путём соединения основы прилагательного с основой причастия I (*nice-looking*), сложное прилагательное путём соединения наречия с основой причастия II (*well-behaved*), глагол от прилагательного (*cool – to cool*);

распознавать и употреблять в устной и письменной речи изученные синонимы, антонимы, интернациональные слова, наиболее частотные фразовые глаголы, сокращения и аббревиатуры;

распознавать и употреблять в устной и письменной речи различные средства связи в тексте для обеспечения логичности и целостности высказывания;

4) понимать особенности структуры простых и сложных предложений и различных коммуникативных типов предложений английского языка;

распознавать и употреблять в устной и письменной речи:

предложения со сложным дополнением (Complex Object) (*I want to have my hair cut.*);

предложения с *I wish*;

условные предложения нереального характера (Conditional II);

конструкцию для выражения предпочтения *I prefer .../I'd prefer .../I'd rather ...*;

предложения с конструкцией *either ... or, neither ... nor*;

формы страдательного залога Present Perfect Passive;

порядок следования имён прилагательных (*nice long blond hair*);

5) владеть социокультурными знаниями и умениями:

понимать и использовать в устной и письменной речи наиболее употребительную тематическую фоновую лексику страны (стран) изучаемого языка в рамках тематического содержания речи (основные национальные праздники, обычаи, традиции);

выражать модальные значения, чувства и эмоции;

иметь элементарные представления о различных вариантах английского языка;

обладать базовыми знаниями о социокультурном портрете и культурном наследии родной страны и страны (стран) изучаемого языка, представлять Россию и страну (страны) изучаемого языка, оказывать помощь иностранным гостям в ситуациях повседневного общения;

6) владеть компенсаторными умениями: использовать при говорении переспрос, использовать при говорении и письме перифраз (толкование), синонимические средства, описание предмета вместо его названия, при чтении и аудировании – языковую догадку, в том числе контекстуальную, игнорировать информацию, не являющуюся необходимой для понимания основного содержания, прочитанного (прослушанного) текста или для нахождения в тексте запрашиваемой информации;

7) рассматривать несколько вариантов решения коммуникативной задачи в продуктивных видах речевой деятельности (говорении и письменной речи);

8) участвовать в несложных учебных проектах с использованием материалов на английском языке с применением информационно-коммуникативных технологий, соблюдая правила информационной

безопасности при работе в сети Интернет;

9) использовать иноязычные словари и справочники, в том числе информационно-справочные системы в электронной форме;

10) достигать взаимопонимания в процессе устного и письменного общения с носителями иностранного языка, людьми другой культуры;

11) сравнивать (в том числе устанавливать основания для сравнения) объекты, явления, процессы, их элементы и основные функции в рамках изученной тематики.

**ТЕМАТИЧЕСКОЕ ПЛАНИРОВАНИЕ
5 КЛАСС**

№ п/п	Наименование разделов и тем программы	Количество часов		Электронные (цифровые) образовательные ресурсы
		Всего	Контрольные работы	
1	Моя семья. Мои друзья. Семейные праздники: день рождения, Новый год	12	1	Библиотека ЦОК https://m.edsoo.ru/7f413cd2
2	Внешность и характер человека (литературного персонажа)	8	1	Библиотека ЦОК https://m.edsoo.ru/7f413cd2
3	Досуг и увлечения (хобби) современного подростка (чтение, кино, спорт)	6	0.5	Библиотека ЦОК https://m.edsoo.ru/7f413cd2
4	Здоровый образ жизни: режим труда и отдыха, здоровое питание	7	0.5	Библиотека ЦОК https://m.edsoo.ru/7f413cd2
5	Покупки: одежда, обувь и продукты питания	6	1	Библиотека ЦОК https://m.edsoo.ru/7f413cd2
6	Школа, школьная жизнь, школьная форма, изучаемые предметы. Переписка с иностранными сверстниками	9	1	Библиотека ЦОК https://m.edsoo.ru/7f413cd2
7	Каникулы в различное время года. Виды отдыха	9	1	Библиотека ЦОК https://m.edsoo.ru/7f413cd2
8	Природа: дикие и домашние животные. Погода	15	1	Библиотека ЦОК https://m.edsoo.ru/7f413cd2
9	Родной город (село). Транспорт	8	1	Библиотека ЦОК https://m.edsoo.ru/7f413cd2
10	Родная страна и страна (страны) изучаемого языка. Их географическое положение, столицы, достопримечательности, культурные особенности (национальные праздники, традиции, обычаи)	17	1	Библиотека ЦОК https://m.edsoo.ru/7f413cd2
11	Выдающиеся люди родной страны и страны (стран) изучаемого языка: писатели, поэты	5	1	Библиотека ЦОК https://m.edsoo.ru/7f413cd2

ОБЩЕЕ КОЛИЧЕСТВО ЧАСОВ ПО ПРОГРАММЕ	102	10	
-------------------------------------	-----	----	--

6 КЛАСС

№ п/п	Наименование разделов и тем программы	Количество часов		Электронные (цифровые) образовательные ресурсы
		Всего	Контрольные работы	
1	Взаимоотношения в семье и с друзьями. Семейные праздники	15	1	Библиотека ЦОК https://m.edsoo.ru/7f415104
2	Внешность и характер человека (литературного персонажа)	4	1	Библиотека ЦОК https://m.edsoo.ru/7f415104
3	Досуг и увлечения (хобби) современного подростка (чтение, кино, театр, спорт)	14	1	Библиотека ЦОК https://m.edsoo.ru/7f415104
4	Здоровый образ жизни: режим труда и отдыха, фитнес, сбалансированное питание	6	1	Библиотека ЦОК https://m.edsoo.ru/7f415104
5	Покупки: одежда, обувь и продукты питания	8	1	Библиотека ЦОК https://m.edsoo.ru/7f415104
6	Школа, школьная жизнь, школьная форма, изучаемые предметы, любимый предмет, правила поведения в школе. Переписка с иностранными сверстниками	5	1	Библиотека ЦОК https://m.edsoo.ru/7f415104
7	Каникулы в различное время года. Виды отдыха. Путешествия по России и иностранным странам	7	1	Библиотека ЦОК https://m.edsoo.ru/7f415104
8	Природа: дикие и домашние животные. Климат, погода	4	0.5	Библиотека ЦОК https://m.edsoo.ru/7f415104
9	Жизнь в городе и сельской местности. Описание родного города (села). Транспорт	19	0.5	Библиотека ЦОК https://m.edsoo.ru/7f415104
10	Родная страна и страна (страны) изучаемого языка. Их географическое положение, столицы, население, официальные языки, достопримечательности, культурные особенности (национальные праздники, традиции, обычаи)	15	1	Библиотека ЦОК https://m.edsoo.ru/7f415104
11	Выдающиеся люди родной страны и страны	5	1	Библиотека ЦОК

	(стран) изучаемого языка: писатели, поэты, учёные			https://m.edsoo.ru/7f415104
ОБЩЕЕ КОЛИЧЕСТВО ЧАСОВ ПО ПРОГРАММЕ		102	10	

7 КЛАСС

№ п/п	Наименование разделов и тем программы	Количество часов		Электронные (цифровые) образовательные ресурсы
		Всего	Контрольные работы	
1	Взаимоотношения в семье и с друзьями. Семейные праздники. Обязанности по дому	7	1	Библиотека ЦОК https://m.edsoo.ru/7f416f2c
2	Внешность и характер человека (литературного персонажа)	5	1	Библиотека ЦОК https://m.edsoo.ru/7f416f2c
3	Досуг и увлечения (хобби) современного подростка (чтение, кино, театр, музей, спорт, музыка)	16	1	Библиотека ЦОК https://m.edsoo.ru/7f416f2c
4	Здоровый образ жизни: режим труда и отдыха, фитнес, сбалансированное питание	7	1	Библиотека ЦОК https://m.edsoo.ru/7f416f2c
5	Покупки: одежда, обувь и продукты питания	7	1	Библиотека ЦОК https://m.edsoo.ru/7f416f2c
6	Школа, школьная жизнь, школьная форма, изучаемые предметы, любимый предмет, правила поведения в школе, посещение школьной библиотеки (ресурсного центра). Переписка с иностранными сверстниками	8	1	Библиотека ЦОК https://m.edsoo.ru/7f416f2c
7	Каникулы в различное время года. Виды отдыха. Путешествия по России и зарубежным странам	10	1	Библиотека ЦОК https://m.edsoo.ru/7f416f2c
8	Природа: дикие и домашние животные. Климат, погода	8	0.5	Библиотека ЦОК https://m.edsoo.ru/7f416f2c
9	Жизнь в городе и сельской местности. Описание родного города (села). Транспорт	9	0.5	Библиотека ЦОК https://m.edsoo.ru/7f416f2c
10	Средства массовой информации (телевидение, журналы, Интернет)	8	1	Библиотека ЦОК https://m.edsoo.ru/7f416f2c
11	Родная страна и страна (страны) изучаемого языка. Их географическое положение, столицы, население, официальные языки, достопримечательности, культурные	8	0.5	Библиотека ЦОК https://m.edsoo.ru/7f416f2c

	особенности (национальные праздники, традиции, обычаи)			
12	Выдающиеся люди родной страны и страны (стран) изучаемого языка: учёные, писатели, поэты, спортсмены	9	0.5	Библиотека ЦОК https://m.edsoo.ru/7f416f2c
ОБЩЕЕ КОЛИЧЕСТВО ЧАСОВ ПО ПРОГРАММЕ		102	10	

8 КЛАСС

№ п/п	Наименование разделов и тем программы	Количество часов		Электронные (цифровые) образовательные ресурсы
		Всего	Контрольные работы	
1	Взаимоотношения в семье и с друзьями. Семейные праздники. Обязанности по дому	9	1	Библиотека ЦОК https://m.edsoo.ru/7f418fe8
2	Внешность и характер человека (литературного персонажа)	9	1	Библиотека ЦОК https://m.edsoo.ru/7f418fe8
3	Досуг и увлечения (хобби) современного подростка (чтение, кино, театр, музей, спорт, музыка)	6	0.5	Библиотека ЦОК https://m.edsoo.ru/7f418fe8
4	Здоровый образ жизни: режим труда и отдыха, фитнес, сбалансированное питание	10	0.5	Библиотека ЦОК https://m.edsoo.ru/7f418fe8
5	Покупки: одежда, обувь и продукты питания	8	1	Библиотека ЦОК https://m.edsoo.ru/7f418fe8
6	Школа, школьная жизнь, школьная форма, изучаемые предметы, любимый предмет, правила поведения в школе, посещение школьной библиотеки (ресурсного центра). Переписка с иностранными сверстниками	10	1	Библиотека ЦОК https://m.edsoo.ru/7f418fe8
7	Каникулы в различное время года. Виды отдыха. Путешествия по России и зарубежным странам	6	1	Библиотека ЦОК https://m.edsoo.ru/7f418fe8
8	Природа: дикие и домашние животные. Климат, погода	13	1	Библиотека ЦОК https://m.edsoo.ru/7f418fe8
9	Жизнь в городе и сельской местности. Описание родного города (села). Транспорт	6	1	Библиотека ЦОК https://m.edsoo.ru/7f418fe8
10	Средства массовой информации (телевидение, журналы, Интернет)	7	1	Библиотека ЦОК https://m.edsoo.ru/7f418fe8
11	Родная страна и страна (страны) изучаемого языка. Их географическое положение, столицы, население, официальные языки, достопримечательности, культурные	12	0.5	Библиотека ЦОК https://m.edsoo.ru/7f418fe8

	особенности (национальные праздники, традиции, обычаи)			
12	Выдающиеся люди родной страны и страны (стран) изучаемого языка: учёные, писатели, поэты, спортсмены	6	0.5	Библиотека ЦОК https://m.edsoo.ru/7f418fe8
ОБЩЕЕ КОЛИЧЕСТВО ЧАСОВ ПО ПРОГРАММЕ		102	10	

9 КЛАСС

№ п/п	Наименование разделов и тем программы	Количество часов		Электронные (цифровые) образовательные ресурсы
		Всего	Контрольные работы	
1	Взаимоотношения в семье и с друзьями. Конфликты и их разрешение	11	1	Библиотека ЦОК https://m.edsoo.ru/7f41b2a2
2	Внешность и характер человека (литературного персонажа)	5	1	Библиотека ЦОК https://m.edsoo.ru/7f41b2a2
3	Досуг и увлечения (хобби) современного подростка (чтение, кино, театр, музыка, музей, спорт, живопись; компьютерные игры). Роль книги в жизни подростка	14	1	Библиотека ЦОК https://m.edsoo.ru/7f41b2a2
4	Здоровый образ жизни: режим труда и отдыха, фитнес, сбалансированное питание. Посещение врача	10	1	Библиотека ЦОК https://m.edsoo.ru/7f41b2a2
5	Покупки: одежда, обувь и продукты питания. Карманные деньги. Молодёжная мода	4	1	Библиотека ЦОК https://m.edsoo.ru/7f41b2a2
6	Школа, школьная жизнь, изучаемые предметы и отношение к ним. Взаимоотношения в школе: проблемы и их решение. Переписка с иностранными сверстниками	5	1	Библиотека ЦОК https://m.edsoo.ru/7f41b2a2
7	Виды отдыха в различное время года. Путешествия по России и иностранным странам. Транспорт	12	1	Библиотека ЦОК https://m.edsoo.ru/7f41b2a2
8	Природа: флора и фауна. Проблемы экологии. Защита окружающей среды. Климат, погода. Стихийные бедствия	11	1	Библиотека ЦОК https://m.edsoo.ru/7f41b2a2
9	Средства массовой информации (телевидение, радио, пресса, Интернет)	6	1	Библиотека ЦОК https://m.edsoo.ru/7f41b2a2
10	Родная страна и страна (страны) изучаемого языка. Их географическое положение, столицы и крупные города, регионы, население, официальные языки, достопримечательности,	14	0.5	Библиотека ЦОК https://m.edsoo.ru/7f41b2a2

	культурные особенности (национальные праздники, знаменательные даты, традиции, обычаи), страницы истории			
11	Выдающиеся люди родной страны и страны (стран) изучаемого языка, их вклад в науку и мировую культуру: государственные деятели, учёные, писатели, поэты, художники, музыканты, спортсмены	10	0.5	Библиотека ЦОК https://m.edsoo.ru/7f41b2a2
ОБЩЕЕ КОЛИЧЕСТВО ЧАСОВ ПО ПРОГРАММЕ		102	10	

**ПОУРОЧНОЕ ПЛАНИРОВАНИЕ
5 КЛАСС**

№ п/п	Тема урока	Количество часов		Электронные цифровые образовательные ресурсы
		Всего	Контрольные работы	
1	Моя семья (члены моей семьи)	1		Библиотека ЦОК https://m.edsoo.ru/83514d30
2	Моя семья (представление членов моей семьи)	1		Библиотека ЦОК https://m.edsoo.ru/83514d30
3	Моя семья (наши любимые занятия)	1		Библиотека ЦОК https://m.edsoo.ru/835159e2
4	Моя семья (проводим время вместе)	1		Библиотека ЦОК https://m.edsoo.ru/83515bcc
5	Семейные праздники и традиции (день рождения, Новый Год)	1		Библиотека ЦОК https://m.edsoo.ru/83514efc
6	Моя семья (семейные праздники в разных странах)	1		Библиотека ЦОК https://m.edsoo.ru/83516f40 https://m.edsoo.ru/8351712a
7	Моя семья. Мои друзья	1		Библиотека ЦОК https://m.edsoo.ru/8351609a
8	Моя семья. Мои друзья (мои вещи, одежда)	1		Библиотека ЦОК https://m.edsoo.ru/83518002
9	Мои друзья (взаимоотношения с друзьями)	1		Библиотека ЦОК https://m.edsoo.ru/83515ea6
10	Мои друзья (совместные занятия)	1		Библиотека ЦОК https://m.edsoo.ru/83516252
11	Обобщение по теме "Моя семья. Мои друзья. Семейные праздники: день рождения, Новый год"	1		
12	Контроль по теме "Моя семья. Мои друзья. Семейные праздники: день рождения, Новый год"	1	1	

13	Члены семьи: описание внешности	1		Библиотека ЦОК https://m.edsoo.ru/8351655e
14	Члены семьи: описание характера	1		Библиотека ЦОК https://m.edsoo.ru/835163f6
15	Мои друзья: описание внешности	1		Библиотека ЦОК https://m.edsoo.ru/83516c0c
16	Мои друзья: описание характера	1		Библиотека ЦОК https://m.edsoo.ru/83516dba
17	Мой любимый герой (описание внешности и характера)	1		
18	Мой любимый литературный персонаж (описание внешности и характера)	1		
19	Обобщение по теме "Внешность и характер человека (литературного персонажа)"	1		
20	Контроль по теме "Внешность и характер человека (литературного персонажа)"	1	1	
21	Досуг и увлечения современных подростков (любимые увлечения)	1		Библиотека ЦОК https://m.edsoo.ru/8351997a
22	Досуг и увлечения современных подростков (любимые занятия)	1		Библиотека ЦОК https://m.edsoo.ru/8351760c
23	Досуг и увлечения современных подростков (места для отдыха)	1		
24	Мое свободное время (театр)	1		Библиотека ЦОК https://m.edsoo.ru/835196d2
25	Мое свободное время (кино)	1		Библиотека ЦОК https://m.edsoo.ru/83518174
26	Обобщение по теме "Досуг и увлечения (хобби) современного подростка (чтение, кино, спорт)"	1		Библиотека ЦОК https://m.edsoo.ru/83518174
27	Здоровый образ жизни (распорядок дня)	1		Библиотека ЦОК https://m.edsoo.ru/8351a618
28	Здоровый образ жизни (режим труда и	1		

	отдыха)			
29	Здоровый образ жизни (занятия спортом и активные виды отдыха)	1		Библиотека ЦОК https://m.edsoo.ru/835197fe
30	Здоровый образ жизни (проводим выходные с пользой для здоровья)	1		Библиотека ЦОК https://m.edsoo.ru/83518e12
31	Здоровый образ жизни (здоровое питание)	1		Библиотека ЦОК https://m.edsoo.ru/835193e4
32	Обобщение по теме "Здоровый образ жизни: режим труда и отдыха, здоровое питание"	1		
33	Контроль по темам "Досуг и увлечения (хобби) современного подростка (чтение, кино, спорт)" и "Здоровый образ жизни: режим труда и отдыха, здоровое питание"	1	1	
34	Покупки (одежда, обувь)	1		Библиотека ЦОК https://m.edsoo.ru/83518cbe
35	Покупки (продукты питания)	1		
36	Покупки (сувениры)	1		Библиотека ЦОК https://m.edsoo.ru/8351c5bc
37	Покупки (мои любимые магазины)	1		
38	Обобщение по теме "Покупки: одежда, обувь и продукты питания"	1		
39	Контроль по теме "Покупки: одежда, обувь и продукты питания"	1	1	
40	Школа, школьная жизнь (школьные предметы)	1		Библиотека ЦОК https://m.edsoo.ru/83519f10
41	Школа, школьная жизнь (мой любимый предмет)	1		Библиотека ЦОК https://m.edsoo.ru/83519f10
42	Школа, школьная жизнь (расписание уроков)	1		Библиотека ЦОК https://m.edsoo.ru/83519df8
43	Школа, школьная жизнь (общение с одноклассниками)	1		Библиотека ЦОК https://m.edsoo.ru/8351a780
44	Школа, школьная жизнь (занятия после	1		Библиотека ЦОК

	уроков)			https://m.edsoo.ru/8351b414 https://m.edsoo.ru/83519ab0
45	Школа, школьная жизнь (образование в стране/странах изучаемого языка)	1		Библиотека ЦОК https://m.edsoo.ru/8351b19e
46	Переписка с зарубежными сверстниками (пишем электронное письмо другу)	1		Библиотека ЦОК https://m.edsoo.ru/8351b540
47	Обобщение по теме "Школа, школьная жизнь, школьная форма, изучаемые предметы. Переписка с иностранными сверстниками"	1		
48	Контроль по теме "Школа, школьная жизнь, школьная форма, изучаемые предметы. Переписка с иностранными сверстниками"	1	1	
49	Каникулы (виды путешествий)	1		Библиотека ЦОК https://m.edsoo.ru/8351b78e https://m.edsoo.ru/8351d818 https://m.edsoo.ru/8351c2b0
50	Каникулы (путешествуем в разное время года)	1		Библиотека ЦОК https://m.edsoo.ru/8351d552
51	Каникулы (путешествуем с моей семьей и друзьями)	1		Библиотека ЦОК https://m.edsoo.ru/8351d552
52	Каникулы (активные виды отдыха)	1		Библиотека ЦОК https://m.edsoo.ru/8351c896
53	Каникулы (детский лагерь)	1		Библиотека ЦОК https://m.edsoo.ru/8351dc1e
54	Виды отдыха (активности)	1		Библиотека ЦОК https://m.edsoo.ru/8351bf4a https://m.edsoo.ru/8351c74c https://m.edsoo.ru/8351d6e2
55	Виды отдыха (поход)	1		
56	Обобщение по теме "Каникулы в различное время года. Виды отдыха"	1		

57	Контроль по теме "Каникулы в различное время года. Виды отдыха"	1	1	
58	Природа (дикие животные)	1		
59	Природа (домашние животные)	1		Библиотека ЦОК https://m.edsoo.ru/8351e452
60	Природа (описание диких животных)	1		
61	Природа (животные в зоопарке)	1		Библиотека ЦОК https://m.edsoo.ru/8351d6e2
62	Природа (описание домашних животных)	1		
63	Природа (животные России)	1		Библиотека ЦОК https://m.edsoo.ru/83520130
64	Природа (животные страны/стран изучаемого языка)	1		Библиотека ЦОК https://m.edsoo.ru/83520130
65	Природа. (насекомые)	1		
66	Погода. (говорим о погоде)	1		Библиотека ЦОК https://m.edsoo.ru/835182d2
67	Погода в разные времена года, месяцы.	1		Библиотека ЦОК https://m.edsoo.ru/83518444
68	Погода. (моё любимое время года)	1		
69	Погода (различные погодные явления)	1		Библиотека ЦОК https://m.edsoo.ru/8351e01a
70	Одеваемся по погоде	1		Библиотека ЦОК https://m.edsoo.ru/83518cbe
71	Обобщение по теме "Природа: дикие и домашние животные. Погода"	1		
72	Контроль по теме "Природа: дикие и домашние животные. Погода"	1	1	
73	Родной город (село). (жизнь в городе и деревне)	1		Библиотека ЦОК https://m.edsoo.ru/8351e308 https://m.edsoo.ru/8351e6e6
74	Родной город (село). (типы домов)	1		Библиотека ЦОК https://m.edsoo.ru/8351eaec

				https://m.edsoo.ru/8351e59c
75	Родной город (село). (в квартире, в доме)	1		
76	Родной город (село). (описание квартиры, дома)	1		
77	Родной город (село). (как пройти к моему дому)	1		Библиотека ЦОК https://m.edsoo.ru/8351fdd4
78	Виды транспорта	1		Библиотека ЦОК https://m.edsoo.ru/8351c134
79	Обобщение по теме "Родной город (село). Транспорт"	1		
80	Контроль по теме "Родной город (село). Транспорт"	1	1	
81	Родная страна. (географическое положение)	1		
82	Родная страна. (культура и традиции)	1		Библиотека ЦОК https://m.edsoo.ru/83520266
83	Родная страна. (национальные обычаи)	1		
84	Родная страна. (праздники)	1		
85	Родная страна (достопримечательности)	1		Библиотека ЦОК https://m.edsoo.ru/8351f3c0
86	Родная страна (народное творчество)	1		
87	Страна/ страны изучаемого языка (географическое положение, столицы)	1		Библиотека ЦОК https://m.edsoo.ru/8351f4f6
88	Страна/страны изучаемого языка. (достопримечательности Великобритании)	1		Библиотека ЦОК https://m.edsoo.ru/8351fa14 https://m.edsoo.ru/8351fb7c https://m.edsoo.ru/8351fcb2 https://m.edsoo.ru/8351feec https://m.edsoo.ru/8352000e
89	Достопримечательности стран изучаемого языка	1		
90	Страна/страны изучаемого языка	1		

	(национальные праздники)			
91	Страна/страны изучаемого языка. (национальные особенности)	1		
92	Страна/страны изучаемого языка (национальные обычаи)	1		
93	Страна/ страны изучаемого языка (традиции)	1		Библиотека ЦОК https://m.edsoo.ru/83520266
94	Страна/ страны изучаемого языка (сувениры)	1		Библиотека ЦОК https://m.edsoo.ru/8351c5bc
95	Страна/ страны изучаемого языка (типичные здания и строения)	1		
96	Обобщение по теме "Родная страна и страна (страны) изучаемого языка. Их географическое положение, столицы, достопримечательности, культурные особенности (национальные праздники, традиции, обычаи)"	1		
97	Контроль по теме "Родная страна и страна (страны) изучаемого языка. Их географическое положение, столицы, достопримечательности, культурные особенности (национальные праздники, традиции, обычаи)"	1	1	
98	Выдающиеся люди родной страны и страны/стран изучаемого языка: страницы истории	1		Библиотека ЦОК https://m.edsoo.ru/8352075c
99	Выдающиеся поэты, писатели родной страны и страны/ стран изучаемого языка	1		Библиотека ЦОК https://m.edsoo.ru/8352089c https://m.edsoo.ru/8351745e
100	Любимые книги и литературные персонажи родной страны и страны/ стран изучаемого языка	1		Библиотека ЦОК https://m.edsoo.ru/835209d2
101	Обобщение по теме "Выдающиеся люди родной страны и страны (стран)	1		Библиотека ЦОК https://m.edsoo.ru/83520dce

	изучаемого языка: писатели, поэты"			
102	Контроль по теме "Выдающиеся люди родной страны и страны (стран) изучаемого языка: писатели, поэты"	1	1	Библиотека ЦОК https://m.edsoo.ru/83520dce
ОБЩЕЕ КОЛИЧЕСТВО ЧАСОВ ПО ПРОГРАММЕ		102	10	

6 КЛАСС

№ п/п	Тема урока	Количество часов		Электронные цифровые образовательные ресурсы
		Всего	Контрольные работы	
1	Взаимоотношения в семье и с друзьями (члены семьи)	1		Библиотека ЦОК https://m.edsoo.ru/83521d78 https://m.edsoo.ru/83521ea4
2	Взаимоотношения в семье и с друзьями (личные данные)	1		
3	Взаимоотношения в семье и с друзьями (представляем друга, приветствие)	1		Библиотека ЦОК https://m.edsoo.ru/83521fc6
4	Взаимоотношения в семье и с друзьями (семейные праздники)	1		Библиотека ЦОК https://m.edsoo.ru/83520ef0
5	Взаимоотношения в семье и с друзьями. (приглашение на праздник)	1		
6	Взаимоотношения в семье и с друзьями (мой дом, квартира)	1		Библиотека ЦОК https://m.edsoo.ru/83521472
7	Взаимоотношения в семье и с друзьями (обустроиваем дом, квартиру)	1		
8	Взаимоотношения в семье и с друзьями (готовимся к празднику)	1		
9	Взаимоотношения в семье и с друзьями (празднуем Новый год)	1		Библиотека ЦОК https://m.edsoo.ru/83521030
10	Взаимоотношения в семье и с друзьями (покупаем подарок)	1		Библиотека ЦОК https://m.edsoo.ru/83521922
11	Взаимоотношения в семье и с друзьями (праздничное настроение)	1		
12	Взаимоотношения в семье и с друзьями (дорогие памяти игрушки)	1		
13	Взаимоотношения в семье и с друзьями (правила поведения)	1		Библиотека ЦОК https://m.edsoo.ru/835216d4
14	Обобщение по теме "Взаимоотношения в семье"	1		Библиотека ЦОК

	и с друзьями. Семейные праздники"			https://m.edsoo.ru/83521b7a
15	Контроль по теме "Взаимоотношения в семье и с друзьями. Семейные праздники"	1	1	Библиотека ЦОК https://m.edsoo.ru/83521b7a
16	Внешность и характер человека (литературного персонажа) (описание)	1		Библиотека ЦОК https://m.edsoo.ru/8352220a
17	Мой любимый герой (описание)	1		Библиотека ЦОК https://m.edsoo.ru/835220de
18	Обобщение по теме "Внешность и характер человека (литературного персонажа)"	1		
19	Контроль по теме "Внешность и характер человека (литературного персонажа)"	1	1	
20	Досуг и развлечения современного подростка (выбор занятий)	1		Библиотека ЦОК https://m.edsoo.ru/83522cdc
21	Досуг и развлечения современного подростка (любимые занятия)	1		
22	Досуг и развлечения современного подростка (мой выходной день)	1		
23	Досуг и развлечения современного подростка (свободное время моего друга)	1		
24	Досуг и развлечения современного подростка (активности в свободное время)	1		Библиотека ЦОК https://m.edsoo.ru/83523d4e
25	Досуг и развлечения современного подростка (увлечения и хобби)	1		Библиотека ЦОК https://m.edsoo.ru/83522336
26	Досуг и развлечения современного подростка (любимые игры)	1		
27	Досуг и развлечения современного подростка (проводим время вместе)	1		
28	Досуг и развлечения современного подростка (игры в прошлом и настоящем)	1		
29	Досуг и развлечения современного подростка (играем в настольные игры)	1		
30	Досуг и развлечения современного подростка (делаем игры своими руками)	1		

31	Досуг и развлечения современного подростка (заказываем билеты в кино, театр)	1		
32	Обобщение по теме "Досуг и увлечения (хобби) современного подростка (чтение, кино, театр, спорт)"	1		Библиотека ЦОК https://m.edsoo.ru/835230ce
33	Контроль по теме "Досуг и увлечения (хобби) современного подростка (чтение, кино, театр, спорт)"	1	1	Библиотека ЦОК https://m.edsoo.ru/835230ce
34	Здоровый образ жизни (режим труда и отдыха)	1		
35	Здоровый образ жизни (распорядок дня)	1		
36	Здоровый образ жизни (распорядок дня моего друга)	1		
37	Здоровый образ жизни (сбалансированное питание)	1		Библиотека ЦОК https://m.edsoo.ru/8352320e
38	Обобщение по теме "Здоровый образ жизни: режим труда и отдыха, фитнес, сбалансированное питание"	1		Библиотека ЦОК https://m.edsoo.ru/8352414a
39	Контроль по теме "Здоровый образ жизни: режим труда и отдыха, фитнес, сбалансированное питание"	1	1	Библиотека ЦОК https://m.edsoo.ru/8352414a
40	Покупки (продукты питания)	1		
41	Покупки (список покупок)	1		
42	Покупки (меню)	1		
43	Покупки (ингредиенты любимого блюда)	1		Библиотека ЦОК https://m.edsoo.ru/8352f73e
44	Покупки (одежда)	1		Библиотека ЦОК https://m.edsoo.ru/83522480
45	Покупки (обувь)	1		Библиотека ЦОК https://m.edsoo.ru/83522481
46	Обобщение по теме "Покупки: одежда, обувь и продукты питания"	1		
47	Контроль по теме "Покупки: одежда, обувь и"	1	1	

	продукты питания"			
48	Школа (любимый предмет)	1		Библиотека ЦОК https://m.edsoo.ru/8352511c
49	Школа. Школьная жизнь (правила поведения в школе)	1		Библиотека ЦОК https://m.edsoo.ru/83524960
50	Переписка с иностранными сверстниками	1		Библиотека ЦОК https://m.edsoo.ru/8352593c
51	Обобщение по теме "Школа, школьная жизнь, школьная форма, изучаемые предметы, любимый предмет, правила поведения в школе. Переписка с иностранными сверстниками"	1		Библиотека ЦОК https://m.edsoo.ru/83525f18
52	Контроль по теме "Школа, школьная жизнь, школьная форма, изучаемые предметы, любимый предмет, правила поведения в школе. Переписка с иностранными сверстниками"	1	1	Библиотека ЦОК https://m.edsoo.ru/83525f18
53	Каникулы в различное время года (планы на отдых)	1		Библиотека ЦОК https://m.edsoo.ru/83526d5a
54	Каникулы в различное время года (активности на отдыхе)	1		Библиотека ЦОК https://m.edsoo.ru/83526094
55	Каникулы в различное время года (в гостинице)	1		Библиотека ЦОК https://m.edsoo.ru/8351c436
56	Каникулы в различное время года (отдых на море)	1		
57	Виды отдыха	1		Библиотека ЦОК https://m.edsoo.ru/835266ca
58	Обобщение по теме "Каникулы в различное время года. Виды отдыха"	1		
59	Контроль по теме "Каникулы в различное время года. Виды отдыха"	1	1	
60	Климат, погода	1		Библиотека ЦОК https://m.edsoo.ru/835288da
61	Климат, погода (одеваемся по погоде)	1		Библиотека ЦОК https://m.edsoo.ru/83528b3c

62	Природа. (дикие и домашние животные, в зоопарке)	1		
63	Обобщение по теме "Природа: дикие и домашние животные. Климат, погода"	1		
64	Жизнь в городе (мой район)	1		
65	Жизнь в городе (городские службы)	1		
66	Жизнь в городе (безопасность на дорогах)	1		
67	Жизнь в городе (на улицах города)	1		Библиотека ЦОК https://m.edsoo.ru/835293b6
68	Жизнь в городе и сельской местности (виды транспорта)	1		
69	Описание родного города (села)	1		Библиотека ЦОК https://m.edsoo.ru/8352905a
70	Жизнь в городе и сельской местности (ориентируемся по карте)	1		
71	Жизнь в городе и сельской местности (договариваемся о встрече)	1		
72	Жизнь в городе (договариваемся о встрече)	1		
73	Жизнь в городе (заказ по телефону, через интернет)	1		
74	Описание родного города (села). (прошлое)	1		
75	Описание родного города (села). (учреждения и здания)	1		
76	Описание родного города (села). (служба потерянных вещей)	1		
77	Описание родного города (села). (куда пойти?)	1		Библиотека ЦОК https://m.edsoo.ru/83528eac
78	Описание родного города (села). (правила поведения)	1		
79	Описание родного города (села). (следим за чистотой и порядком)	1		
80	Описание родного города (села). (моя дача, дом)	1		Библиотека ЦОК

	в деревне)			https://m.edsoo.ru/83529208
81	Обобщение по темам "Жизнь в городе и сельской местности. Описание родного города (села). Транспорт"	1		Библиотека ЦОК https://m.edsoo.ru/83528cea
82	Контроль по темам "Природа: дикие и домашние животные. Климат, погода" и "Жизнь в городе и сельской местности. Описание родного города (села). Транспорт"	1	1	
83	Родная страна и страна (страны) изучаемого языка. (страны, национальности)	1		
84	Родная страна и страна (страны) изучаемого языка. (географическое положение)	1		
85	Родная страна и страна (страны) изучаемого языка (флаги)	1		Библиотека ЦОК https://m.edsoo.ru/8352a05e
86	Страна (страны) изучаемого языка (достопримечательности)	1		https://m.edsoo.ru/8352af04 https://m.edsoo.ru/8352ad42 https://m.edsoo.ru/8352ab80 https://m.edsoo.ru/8352a9d2 https://m.edsoo.ru/8352a824
87	Страна (страны) изучаемого языка (тур по столице)	1		https://m.edsoo.ru/83529f00
88	Страна/страны изучаемого языка (национальные особенности)	1		Библиотека ЦОК https://m.edsoo.ru/8352af04 https://m.edsoo.ru/8352ad42 https://m.edsoo.ru/8352ab80 https://m.edsoo.ru/8352a9d2 https://m.edsoo.ru/8352a824
89	Родная страна и страна (страны) изучаемого языка (праздники)	1		
90	Родная страна и страна (страны) изучаемого языка (празднуем вместе)	1		
91	Родная страна и страна (страны) изучаемого языка (фестивали)	1		Библиотека ЦОК https://m.edsoo.ru/8352af04 https://m.edsoo.ru/8352ad42

				https://m.edsoo.ru/8352ab80 https://m.edsoo.ru/8352a9d2 https://m.edsoo.ru/8352a824
92	Страна/страны изучаемого языка (архитектурные объекты)	1		Библиотека ЦОК https://m.edsoo.ru/8352af04 https://m.edsoo.ru/8352ad42 https://m.edsoo.ru/8352ab80 https://m.edsoo.ru/8352a9d2 https://m.edsoo.ru/8352a824
93	Страна (страны) изучаемого языка (знаменитые исторические места)	1		Библиотека ЦОК https://m.edsoo.ru/8352af04 https://m.edsoo.ru/8352ad42 https://m.edsoo.ru/8352ab80 https://m.edsoo.ru/8352a9d2 https://m.edsoo.ru/8352a824
94	Родная страна (достопримечательности)	1		
95	Родная страна (традиции и обычаи)	1		
96	Обобщение по теме "Родная страна и страна (страны) изучаемого языка. Их географическое положение, столицы, население, официальные языки, достопримечательности, культурные особенности (национальные праздники, традиции, обычаи)"	1		
97	Контроль по теме "Родная страна и страна (страны) изучаемого языка. Их географическое положение, столицы, население, официальные языки, достопримечательности, культурные особенности (национальные праздники, традиции, обычаи)"	1	1	
98	Выдающиеся люди страны (стран) изучаемого языка (писатели, поэты, учёные)	1		Библиотека ЦОК https://m.edsoo.ru/8352b508 https://m.edsoo.ru/8352b68e
99	Выдающиеся люди страны (стран) изучаемого языка (деятели культуры, спортсмены)	1		Библиотека ЦОК https://m.edsoo.ru/8352b26a

				https://m.edsoo.ru/8352b0a8 https://m.edsoo.ru/8352b800 https://m.edsoo.ru/8352b9ea
100	Выдающиеся люди родной страны (писатели, поэты, учёные)	1		Библиотека ЦОК https://m.edsoo.ru/8352b508 https://m.edsoo.ru/8352b68e
101	Обобщение по теме "Выдающиеся люди родной страны и страны (стран) изучаемого языка: писатели, поэты, учёные"	1		Библиотека ЦОК https://m.edsoo.ru/8352bb8e
102	Контроль по теме "Выдающиеся люди родной страны и страны (стран) изучаемого языка: писатели, поэты, учёные"	1	1	Библиотека ЦОК https://m.edsoo.ru/8352bb8e
ОБЩЕЕ КОЛИЧЕСТВО ЧАСОВ ПО ПРОГРАММЕ		102	10	

7 КЛАСС

№ п/п	Тема урока	Количество часов		Электронные цифровые образовательные ресурсы
		Всего	Контрольные работы	
1	Взаимоотношения в семье и с друзьями (общение с друзьями)	1		Библиотека ЦОК https://m.edsoo.ru/83538ab4 https://m.edsoo.ru/8353832a https://m.edsoo.ru/835385dc
2	Взаимоотношения в семье и с друзьями (проводим время вместе)	1		Библиотека ЦОК https://m.edsoo.ru/8352c5fc
3	Взаимоотношения в семье и с друзьями (делимся новостями)	1		
4	Семейные праздники. (подарки)	1		
5	Взаимоотношения в семье и с друзьями (обязанности по дому)	1		Библиотека ЦОК https://m.edsoo.ru/8352c782
6	Обобщение по теме "Взаимоотношения в семье и с друзьями. Семейные праздники. Обязанности по дому"	1		
7	Контроль по теме "Взаимоотношения в семье и с друзьями. Семейные праздники. Обязанности по дому"	1	1	
8	Внешность и характер человека (литературного персонажа). (описание внешности)	1		
9	Внешность и характер человека (литературного персонажа). (черты характера)	1		Библиотека ЦОК https://m.edsoo.ru/8352d06a https://m.edsoo.ru/8352d218 https://m.edsoo.ru/8352d3da
10	Внешность и характер человека (литературного персонажа). (описание литературного персонажа)	1		
11	Обобщение по теме "Внешность и характер человека (литературного персонажа)"	1		Библиотека ЦОК https://m.edsoo.ru/8352d57e

12	Контроль по теме "Внешность и характер человека (литературного персонажа)"	1	1	Библиотека ЦОК https://m.edsoo.ru/8352d57e
13	Досуг и увлечения (хобби) современного подростка (свободное время)	1		Библиотека ЦОК https://m.edsoo.ru/8352e2bc
14	Досуг и увлечения (хобби) современного подростка (популярные увлечения)	1		
15	Досуг и увлечения (хобби) современного подростка (любимые занятия)	1		
16	Досуг и увлечения (хобби) современного подростка (хобби членов моей семьи, моих друзей)	1		
17	Досуг и увлечения (хобби) современного подростка (современные хобби)	1		
18	Досуг и увлечения (хобби) современного подростка (чтение)	1		Библиотека ЦОК https://m.edsoo.ru/8352d77c
19	Досуг и увлечения (хобби) современного подростка (интернет и современный подросток)	1		Библиотека ЦОК https://m.edsoo.ru/8352e438
20	Досуг и увлечения (хобби) современного подростка (современные электронные устройства)	1		Библиотека ЦОК https://m.edsoo.ru/8352e6cc
21	Досуг и увлечения (хобби) современного подростка (компьютер)	1		
22	Досуг и увлечения (хобби) современного подростка (фильмы и сериалы)	1		
23	Досуг и увлечения (хобби) современного подростка (музыка)	1		
24	Досуг и увлечения (хобби) современного подростка (поход в кино)	1		Библиотека ЦОК https://m.edsoo.ru/8352dc40
25	Досуг и увлечения (хобби) современного подростка (спорт)	1		Библиотека ЦОК https://m.edsoo.ru/8352de34
26	Досуг и увлечения (хобби) современного подростка (кружки и клубы по интересам)	1		Библиотека ЦОК https://m.edsoo.ru/8352e582
27	Обобщение по теме "Досуг и увлечения (хобби)"	1		

	современного подростка (чтение, кино, театр, музей, спорт, музыка)"			
28	Контроль по теме "Досуг и увлечения (хобби) современного подростка (чтение, кино, театр, музей, спорт, музыка)"	1	1	
29	Здоровый образ жизни (режим труда и отдыха)	1		Библиотека ЦОК https://m.edsoo.ru/8352ee10
30	Здоровый образ жизни (справляемся со стрессом)	1		
31	Здоровый образ жизни (фитнес, спорт)	1		Библиотека ЦОК https://m.edsoo.ru/8352f144
32	Здоровый образ жизни (сбалансированное питание)	1		Библиотека ЦОК https://m.edsoo.ru/8352eb86
33	Здоровый образ жизни (здоровое питание)	1		Библиотека ЦОК https://m.edsoo.ru/8352eb86
34	Обобщение по теме "Здоровый образ жизни: режим труда и отдыха, фитнес, сбалансированное питание"	1		Библиотека ЦОК https://m.edsoo.ru/8352f3b0
35	Контроль по теме "Здоровый образ жизни: режим труда и отдыха, фитнес, сбалансированное питание"	1	1	Библиотека ЦОК https://m.edsoo.ru/8352f86a
36	Покупки (одежда, обувь)	1		
37	Покупки (продукты питания)	1		
38	Покупки (подарки)	1		
39	Покупки (поход по магазинам)	1		
40	Покупки (ответственное потребление)	1		
41	Обобщение по теме "Покупки: одежда, обувь и продукты питания"	1		
42	Контроль по теме "Покупки: одежда, обувь и продукты питания"	1	1	
43	Школа, школьная жизнь (школьные клубы и внеурочные занятия)	1		

44	Школа, школьная жизнь (современное обучение)	1		Библиотека ЦОК https://m.edsoo.ru/835312aa
45	Школа, школьная жизнь (школьные активности)	1		Библиотека ЦОК https://m.edsoo.ru/83530a30
46	Школа, школьная жизнь (переписка с зарубежными сверстниками)	1		Библиотека ЦОК https://m.edsoo.ru/8353117e
47	Школа, школьная жизнь (посещение библиотеки)	1		
48	Школа, школьная жизнь (школьный журнал)	1		
49	Обобщение по теме "Школа, школьная жизнь, школьная форма, изучаемые предметы, любимый предмет, правила поведения в школе, посещение школьной библиотеки (ресурсного центра). Переписка с зарубежными сверстниками"	1		Библиотека ЦОК https://m.edsoo.ru/83531c3c
50	Контроль по теме "Школа, школьная жизнь, школьная форма, изучаемые предметы, любимый предмет, правила поведения в школе, посещение школьной библиотеки (ресурсного центра). Переписка с зарубежными сверстниками"	1	1	Библиотека ЦОК https://m.edsoo.ru/83531c3c
51	Каникулы в различное время года (поездка в летний лагерь)	1		
52	Каникулы в различное время года (активности в летнем лагере)	1		
53	Путешествия по России и зарубежным странам	1		Библиотека ЦОК https://m.edsoo.ru/83531d5e
54	Путешествия по России и зарубежным странам (открытка с отдыха)	1		
55	Каникулы в различное время года (парки развлечений)	1		
56	Каникулы в различное время года (тематический парк)	1		

57	Каникулы в различное время года (поездка в образовательный лагерь)	1		
58	Каникулы в различное время года (правила безопасности на отдыхе)	1		
59	Обобщение по теме "Каникулы в различное время года. Виды отдыха. Путешествия по России и зарубежным странам"	1		Библиотека ЦОК https://m.edsoo.ru/83532d08
60	Контроль по теме "Каникулы в различное время года. Виды отдыха. Путешествия по России и зарубежным странам"	1	1	Библиотека ЦОК https://m.edsoo.ru/83532d08
61	Природа (загрязнение окружающей среды)	1		Библиотека ЦОК https://m.edsoo.ru/835338a2
62	Природа (важные проблемы экологии)	1		Библиотека ЦОК https://m.edsoo.ru/83533d2a
63	Природа (заботимся об окружающей среде)	1		Библиотека ЦОК https://m.edsoo.ru/83533564
64	Природа: дикие и домашние животные (в зоопарке и заповеднике)	1		
65	Природа: дикие и домашние животные (национальные парки)	1		Библиотека ЦОК https://m.edsoo.ru/8352827c
66	Природа (помощь окружающей среде)	1		Библиотека ЦОК https://m.edsoo.ru/83533b4a https://m.edsoo.ru/83533a14
67	Природа (флора и фауна)	1		
68	Обобщение по теме "Природа: дикие и домашние животные. Климат, погода"	1		
69	Жизнь в городе и сельской местности (особенности)	1		Библиотека ЦОК https://m.edsoo.ru/835340a4 https://m.edsoo.ru/83533e42 https://m.edsoo.ru/83533f78
70	Жизнь в городе и сельской местности (плюсы и минусы)	1		
71	Жизнь в городе и сельской местности	1		

	(проблемы безопасности)			
72	Жизнь в городе и сельской местности (правила безопасности)	1		
73	Жизнь в городе и сельской местности (городской транспорт)	1		
74	Жизнь в городе и сельской местности (настоящее и будущее)	1		
75	Описание родного города (села). (приводим наш район в порядок)	1		
76	Обобщение по теме "Жизнь в городе и сельской местности. Описание родного города (села). Транспорт"	1		Библиотека ЦОК https://m.edsoo.ru/8353422a
77	Контроль по темам "Природа: дикие и домашние животные. Климат, погода" и "Жизнь в городе и сельской местности. Описание родного города (села). Транспорт"	1	1	Библиотека ЦОК https://m.edsoo.ru/83534360
78	Средства массовой информации (новостные ресурсы)	1		
79	Средства массовой информации (газеты)	1		Библиотека ЦОК https://m.edsoo.ru/83529a78
80	Средства массовой информации (журналы)	1		Библиотека ЦОК https://m.edsoo.ru/83529a79
81	Средства массовой информации (телевидение)	1		Библиотека ЦОК https://m.edsoo.ru/83529884
82	Средства массовой информации (радио)	1		Библиотека ЦОК https://m.edsoo.ru/83529bfe
83	Средства массовой информации (интернет)	1		Библиотека ЦОК https://m.edsoo.ru/83529582 https://m.edsoo.ru/83534496 https://m.edsoo.ru/83534838 https://m.edsoo.ru/83534b08
84	Обобщение по теме "Средства массовой информации (телевидение, журналы, Интернет)"	1		Библиотека ЦОК https://m.edsoo.ru/83529d8e

				https://m.edsoo.ru/835349d2
85	Контроль по теме "Средства массовой информации (телевидение, журналы, Интернет)"	1	1	
86	Страна (страны) изучаемого языка (географическое положение, столицы, население)	1		Библиотека ЦОК https://m.edsoo.ru/83534c16 https://m.edsoo.ru/8353599a
87	Родная страна (географическое положение, столицы, население)	1		Библиотека ЦОК https://m.edsoo.ru/83534edc https://m.edsoo.ru/8353536e https://m.edsoo.ru/8353579c https://m.edsoo.ru/8353599a
88	Страна (страны) изучаемого языка (традиции, обычаи)	1		Библиотека ЦОК https://m.edsoo.ru/83535120
89	Родная страна (традиции, обычаи)	1		Библиотека ЦОК https://m.edsoo.ru/83535558 https://m.edsoo.ru/83535008 https://m.edsoo.ru/83534d42
90	Родная страна и страна (страны) изучаемого языка (страницы истории)	1		Библиотека ЦОК https://m.edsoo.ru/8352af04 https://m.edsoo.ru/83535c4c
91	Родная страна и страна (страны) изучаемого языка (языковые особенности)	1		Библиотека ЦОК https://m.edsoo.ru/8352a202
92	Родная страна и страна (страны) изучаемого языка (достопримечательности)	1		Библиотека ЦОК https://m.edsoo.ru/83535b16
93	Обобщение по теме "Родная страна и страна (страны) изучаемого языка. Их географическое положение, столицы, население, официальные языки, достопримечательности, культурные особенности (национальные праздники, традиции, обычаи)"	1		Библиотека ЦОК https://m.edsoo.ru/83535b16
94	Выдающиеся люди страны (стран) изучаемого языка. (писатели)	1		Библиотека ЦОК https://m.edsoo.ru/83535f1c
95	Выдающиеся люди страны (стран) изучаемого языка (писатели, известные произведения)	1		Библиотека ЦОК https://m.edsoo.ru/83535f1c

96	Выдающиеся люди страны (стран) изучаемого языка (поэты)	1		Библиотека ЦОК https://m.edsoo.ru/83535d8c
97	Выдающиеся люди страны (стран) изучаемого языка (учёные)	1		Библиотека ЦОК https://m.edsoo.ru/83536296
98	Выдающиеся люди страны (стран) изучаемого языка (спортсмены, актёры)	1		Библиотека ЦОК https://m.edsoo.ru/8353616a
99	Выдающиеся люди родной страны (спортсмены, актёры)	1		Библиотека ЦОК https://m.edsoo.ru/8353616a https://m.edsoo.ru/835363b8
100	Выдающиеся люди родной страны (писатели, поэты)	1		Библиотека ЦОК https://m.edsoo.ru/83535f1c https://m.edsoo.ru/83535d8c
101	Обобщение по теме "Выдающиеся люди родной страны и страны (стран) изучаемого языка: учёные, писатели, поэты, спортсмены"	1		Библиотека ЦОК https://m.edsoo.ru/8353658e
102	Контроль по темам Родная страна и страна (страны) изучаемого языка. Их географическое положение, столицы, население, официальные языки, достопримечательности, культурные особенности (национальные праздники, традиции, обычаи)" и "Выдающиеся люди родной страны и страны (стран) изучаемого языка: учёные, писатели, поэты, спортсмены"	1	1	Библиотека ЦОК https://m.edsoo.ru/8353658e
ОБЩЕЕ КОЛИЧЕСТВО ЧАСОВ ПО ПРОГРАММЕ		102	10	

8 КЛАСС

№ п/п	Тема урока	Количество часов		Электронные цифровые образовательные ресурсы
		Всего	Контрольные работы	
1	Взаимоотношения в семье и с друзьями (общение с друзьями)	1		Библиотека ЦОК https://m.edsoo.ru/835366ec https://m.edsoo.ru/8353731c https://m.edsoo.ru/83537074
2	Взаимоотношения в семье и с друзьями (знакомство со сверстниками)	1		
3	Взаимоотношения в семье и с друзьями (вежливое общение)	1		
4	Взаимоотношения в семье и с друзьями (семейные праздники)	1		
5	Взаимоотношения в семье и с друзьями (поздравление с праздниками)	1		
6	Взаимоотношения в семье и с друзьями (возникновение конфликтов)	1		Библиотека ЦОК https://m.edsoo.ru/83536930 https://m.edsoo.ru/83537196 https://m.edsoo.ru/83536aa2 https://m.edsoo.ru/8352c0ca https://m.edsoo.ru/8352bd3c https://m.edsoo.ru/8352c49e https://m.edsoo.ru/8352ca5c
7	Взаимоотношения в семье и с друзьями (разрешение конфликтов)	1		Библиотека ЦОК https://m.edsoo.ru/8353680e https://m.edsoo.ru/83536cfa https://m.edsoo.ru/8352bef4 https://m.edsoo.ru/8352c30e
8	Обобщение по теме "Взаимоотношения в семье и с друзьями"	1		Библиотека ЦОК https://m.edsoo.ru/83537466
9	Контроль по теме "Взаимоотношения в семье и с друзьями"	1	1	Библиотека ЦОК https://m.edsoo.ru/83537466

10	Внешность и характер человека (литературного персонажа). (черты характера)	1		Библиотека ЦОК https://m.edsoo.ru/8353759c https://m.edsoo.ru/83537754
11	Внешность и характер человека (литературного персонажа). (описание внешности)	1		
12	Внешность и характер человека (литературного персонажа). (описание членов семьи и друзей)	1		
13	Внешность и характер человека (литературного персонажа). (сравнение)	1		
14	Внешность и характер человека (литературного персонажа). (описание персонажа)	1		
15	Внешность и характер человека (литературного персонажа). (внешность и внутренний мир)	1		
16	Внешность и характер человека (литературного персонажа). (описание знаменитости)	1		
17	Обобщение по теме "Внешность и характер человека (литературного персонажа)"	1		Библиотека ЦОК https://m.edsoo.ru/83537aa6
18	Контроль по теме "Внешность и характер человека (литературного персонажа)"	1	1	Библиотека ЦОК https://m.edsoo.ru/83537aa6
19	Досуг и увлечения (хобби) современного подростка (мода)	1		Библиотека ЦОК https://m.edsoo.ru/835388a2
20	Досуг и увлечения (хобби) современного подростка (жизнь онлайн)	1		Библиотека ЦОК https://m.edsoo.ru/8353798e https://m.edsoo.ru/83537fe2
21	Досуг и увлечения (хобби) современного подростка (необычные увлечения)	1		Библиотека ЦОК https://m.edsoo.ru/8352e00a
22	Досуг и увлечения (хобби) современного подростка (занятия в свободное время)	1		Библиотека ЦОК https://m.edsoo.ru/83537bc8 https://m.edsoo.ru/83538140
23	Досуг и увлечения (хобби) современного подростка (компьютер)	1		Библиотека ЦОК https://m.edsoo.ru/83538d3e
24	Обобщение по теме "Досуг и увлечения (хобби) современного подростка (чтение, кино, театр,	1		Библиотека ЦОК https://m.edsoo.ru/83538d3e

	музей, спорт, музыка)"			
25	Здоровый образ жизни (сбалансированное питание)	1		Библиотека ЦОК https://m.edsoo.ru/83538eec https://m.edsoo.ru/8353a5b2 https://m.edsoo.ru/8353986a
26	Здоровый образ жизни (питание школьников)	1		Библиотека ЦОК https://m.edsoo.ru/83539040
27	Здоровый образ жизни (рецепты здорового питания)	1		Библиотека ЦОК https://m.edsoo.ru/83539180
28	Здоровый образ жизни (спорт)	1		Библиотека ЦОК https://m.edsoo.ru/83539522 https://m.edsoo.ru/83539d42
29	Здоровый образ жизни (популярные виды спорта)	1		Библиотека ЦОК https://m.edsoo.ru/835392d4 https://m.edsoo.ru/83539b4e https://m.edsoo.ru/83539f18 https://m.edsoo.ru/8353a7b0
30	Здоровый образ жизни (фитнес)	1		Библиотека ЦОК https://m.edsoo.ru/8353a9e0 https://m.edsoo.ru/835396d0
31	Здоровый образ жизни (мой любимый вид спорта)	1		Библиотека ЦОК https://m.edsoo.ru/8353a10c
32	Здоровый образ жизни (спортивная символика)	1		Библиотека ЦОК https://m.edsoo.ru/8353a3aa
33	Обобщение по теме "Здоровый образ жизни: режим труда и отдыха, фитнес, сбалансированное питание. Посещение врача"	1		Библиотека ЦОК https://m.edsoo.ru/8353ac92
34	Контроль по темам "Досуг и увлечения (хобби) современного подростка (чтение, кино, театр, музей, спорт, музыка)" и "Здоровый образ жизни: режим труда и отдыха, фитнес, сбалансированное питание. Посещение врача"	1	1	Библиотека ЦОК https://m.edsoo.ru/8353ac92
35	Покупки: одежда, обувь и продукты питания (виды магазинов)	1		

36	Покупки: одежда, обувь и продукты питания (в магазине)	1		
37	Покупки: одежда, обувь и продукты питания (покупки на рынке)	1		
38	Покупки: одежда, обувь и продукты питания (описание покупок)	1		
39	Покупки: одежда, обувь и продукты питания (покупка подарков)	1		
40	Покупки: одежда, обувь и продукты питания (одежда и обувь)	1		
41	Обобщение по теме "Покупки: одежда, обувь и продукты питания. Карманные деньги"	1		
42	Контроль по теме "Покупки: одежда, обувь и продукты питания. Карманные деньги"	1	1	
43	Школа, школьная жизнь (любимые предметы)	1		Библиотека ЦОК https://m.edsoo.ru/83531ab6
44	Школа, школьная жизнь (взаимоотношения в школе)	1		Библиотека ЦОК https://m.edsoo.ru/8352cde0
45	Школа, школьная жизнь (международные обмены для школьников)	1		
46	Школа, школьная жизнь (школьные будни)	1		Библиотека ЦОК https://m.edsoo.ru/83530c06 https://m.edsoo.ru/83530d78 https://m.edsoo.ru/83530e9a https://m.edsoo.ru/83530166 https://m.edsoo.ru/8353b660
47	Школа, школьная жизнь (использование интернета)	1		Библиотека ЦОК https://m.edsoo.ru/835304e0 https://m.edsoo.ru/8353ae68
48	Школа, школьная жизнь (онлайн-обучение)	1		Библиотека ЦОК https://m.edsoo.ru/8353ebc6
49	Школа, школьная жизнь (экзамены)	1		
50	Школа, школьная жизнь (проект)	1		

51	Обобщение по теме "Школа, школьная жизнь, школьная форма, изучаемые предметы и отношение к ним. Посещение школьной библиотеки (ресурсного центра). Переписка с зарубежными сверстниками"	1		
52	Контроль по теме "Школа, школьная жизнь, школьная форма, изучаемые предметы и отношение к ним. Посещение школьной библиотеки (ресурсного центра). Переписка с зарубежными сверстниками"	1	1	
53	Виды отдыха в различное время года. Путешествия по России и зарубежным странам (виды путешествий)	1		Библиотека ЦОК https://m.edsoo.ru/8353204c
54	Виды отдыха в различное время года. Путешествия по России и зарубежным странам (занятия на отдыхе)	1		Библиотека ЦОК https://m.edsoo.ru/8353e2fc https://m.edsoo.ru/8353e086
55	Виды отдыха в различное время года. Путешествия по России и зарубежным странам (трудности в путешествиях)	1		
56	Виды отдыха в различное время года. Путешествия по России и зарубежным странам (различные туры)	1		Библиотека ЦОК https://m.edsoo.ru/8353e1c6
57	Обобщение по теме "Виды отдыха в различное время года. Путешествия по России и зарубежным странам"	1		Библиотека ЦОК https://m.edsoo.ru/8353e54a
58	Контроль по теме "Виды отдыха в различное время года. Путешествия по России и зарубежным странам"	1	1	Библиотека ЦОК https://m.edsoo.ru/8353e54a
59	Проблемы экологии (перерабатываемые материалы)	1		
60	Проблемы экологии (экологичные материалы)	1		
61	Природа. Стихийные бедствия (виды природных катастроф)	1		
62	Природа. Стихийные бедствия (последствия	1		

	природных катастроф)			
63	Природа. Стихийные бедствия (причины возникновения)	1		
64	Природа (глобальные вызовы)	1		Библиотека ЦОК https://m.edsoo.ru/8353d500
65	Природа (климат, погода)	1		
66	Природа (флора и фауна)	1		Библиотека ЦОК https://m.edsoo.ru/8353d258
67	Природа (природные памятники в опасности)	1		Библиотека ЦОК https://m.edsoo.ru/8353ced4
68	Природа (редкие животные)	1		
69	Проблемы экологии (волонтерское экологическое движение)	1		Библиотека ЦОК https://m.edsoo.ru/8353d6e0 https://m.edsoo.ru/8353d80c https://m.edsoo.ru/8353d92e https://m.edsoo.ru/8353cd1c
70	Обобщение по теме "Природа: флора и фауна. Проблемы экологии. Климат, погода. Стихийные бедствия"	1		Библиотека ЦОК https://m.edsoo.ru/8353d3b6
71	Контроль по теме "Природа: флора и фауна. Проблемы экологии. Климат, погода. Стихийные бедствия"	1	1	
72	Условия проживания в городской/сельской местности (транспорт)	1		
73	Условия проживания в городской/сельской местности (история транспорта)	1		
74	Условия проживания в городской/сельской местности (современный транспорт)	1		
75	Условия проживания в городской/сельской местности (утилизация мусора)	1		Библиотека ЦОК https://m.edsoo.ru/8353d0a0
76	Обобщение по теме "Условия проживания в городской/сельской местности. Транспорт"	1		Библиотека ЦОК https://m.edsoo.ru/8353ded8
77	Контроль по теме "Условия проживания в	1	1	Библиотека ЦОК

	городской/сельской местности. Транспорт"			https://m.edsoo.ru/8353ded8
78	Средства массовой информации (влияние СМИ)	1		
79	Средства массовой информации (современные СМИ)	1		Библиотека ЦОК https://m.edsoo.ru/8353e77a
80	Средства массовой информации (медиаграмотность)	1		Библиотека ЦОК https://m.edsoo.ru/8353e662
81	Средства массовой информации (интернет)	1		Библиотека ЦОК https://m.edsoo.ru/8353ea7c
82	Средства массовой информации (сетевые ресурсы)	1		Библиотека ЦОК https://m.edsoo.ru/8353ece8
83	Обобщение по теме "Средства массовой информации (телевидение, радио, пресса, Интернет)"	1		Библиотека ЦОК https://m.edsoo.ru/8353ee0a
84	Контроль по теме "Средства массовой информации (телевидение, радио, пресса, Интернет)"	1	1	Библиотека ЦОК https://m.edsoo.ru/8353ee0a
85	Страна (страны) изучаемого языка (культурные особенности)	1		Библиотека ЦОК https://m.edsoo.ru/8353ef22 https://m.edsoo.ru/8353f044
86	Родная страна и страна (страны) изучаемого языка (деньги)	1		
87	Страна (страны) изучаемого языка (традиционная одежда)	1		
88	Родная страна и страна (страны) изучаемого языка (достопримечательности)	1		Библиотека ЦОК https://m.edsoo.ru/8353f698
89	Родная страна (культурные особенности)	1		Библиотека ЦОК https://m.edsoo.ru/8353f558
90	Родная страна и страна (страны) изучаемого языка (национальная кухня)	1		Библиотека ЦОК https://m.edsoo.ru/8352f004 https://m.edsoo.ru/8352366e https://m.edsoo.ru/83523786
91	Родная страна (национальная одежда)	1		Библиотека ЦОК https://m.edsoo.ru/8353f558

92	Родная страна и страна (страны) изучаемого языка (традиции, обычаи)	1		
93	Родная страна и страна (страны) изучаемого языка (культурное наследие)	1		
94	Родная страна и страна (страны) изучаемого языка (образование)	1		
95	Обобщение по теме "Родная страна и страна (страны) изучаемого языка. Их географическое положение, столицы, население, официальные языки, достопримечательности, культурные особенности (национальные праздники, традиции, обычаи)"	1		Библиотека ЦОК https://m.edsoo.ru/8353fa26
96	Выдающиеся люди родной страны и страны (стран) изучаемого языка (знаменитые путешественники)	1		Библиотека ЦОК https://m.edsoo.ru/8353fa26
97	Выдающиеся люди родной страны (учёные)	1		Библиотека ЦОК https://m.edsoo.ru/83526a1c https://m.edsoo.ru/83526f08 https://m.edsoo.ru/835270c0
98	Выдающиеся люди страны (стран) изучаемого языка (учёные)	1		
99	Выдающиеся люди родной страны и страны (стран) изучаемого языка (писатели, поэты)	1		
100	Выдающиеся люди родной страны и страны (стран) изучаемого языка (нобелевские лауреаты)	1		
101	Обобщение по теме "Выдающиеся люди родной страны и страны (стран) изучаемого языка: учёные, писатели, поэты, художники, музыканты, спортсмены"	1		Библиотека ЦОК https://m.edsoo.ru/83540494
102	Контроль по темам "Родная страна и страна (страны) изучаемого языка. Их географическое положение, столицы, население, официальные языки, достопримечательности, культурные	1	1	Библиотека ЦОК https://m.edsoo.ru/83540494

	особенности (национальные праздники, традиции, обычаи)" и "Выдающиеся люди родной страны и страны (стран) изучаемого языка: учёные, писатели, поэты, художники, музыканты, спортсмены"			
ОБЩЕЕ КОЛИЧЕСТВО ЧАСОВ ПО ПРОГРАММЕ		102	10	

9 КЛАСС

№ п/п	Тема урока	Количество часов		Электронные цифровые образовательные ресурсы
		Всего	Контрольные работы	
1	Взаимоотношения в семье и с друзьями. Конфликты и их разрешение (семейные праздники: рождество и новый год)	1		Библиотека ЦОК https://m.edsoo.ru/835407f0
2	Взаимоотношения в семье и с друзьями. Конфликты и их разрешение (семейные праздники: день рождения)	1		Библиотека ЦОК https://m.edsoo.ru/835407f0
3	Взаимоотношения в семье и с друзьями. Конфликты и их разрешение (место жительства)	1		
4	Взаимоотношения в семье и с друзьями. Конфликты и их разрешение (обязанности по дому)	1		
5	Взаимоотношения в семье и с друзьями. Конфликты и их разрешение (распределение домашних обязанностей)	1		
6	Взаимоотношения в семье и с друзьями. Конфликты и их разрешение (взаимоотношения в семье)	1		Библиотека ЦОК https://m.edsoo.ru/83541254
7	Взаимоотношения в семье и с друзьями. Конфликты и их разрешение (решение конфликтов)	1		Библиотека ЦОК https://m.edsoo.ru/8354107e
8	Взаимоотношения в семье и с друзьями. Конфликты и их разрешение (общение с соседями)	1		
9	Взаимоотношения в семье и с друзьями. Конфликты и их разрешение (проблемы и их решение)	1		

10	Обобщение по теме "Взаимоотношения в семье и с друзьями. Конфликты и их разрешение"	1		Библиотека ЦОК https://m.edsoo.ru/8354138a
11	Контроль по теме "Взаимоотношения в семье и с друзьями. Конфликты и их разрешение"	1	1	Библиотека ЦОК https://m.edsoo.ru/8354138a
12	Внешность и характер человека (литературного персонажа) (описание, сравнение)	1		
13	Внешность и характер человека (литературного персонажа) (описание литературного персонажа)	1		
14	Внешность и характер человека (литературного персонажа) (описание личных качеств)	1		Библиотека ЦОК https://m.edsoo.ru/835419f2
15	Обобщение по теме "Внешность и характер человека (литературного персонажа)"	1		Библиотека ЦОК https://m.edsoo.ru/83541b82
16	Контроль по теме "Внешность и характер человека (литературного персонажа)"	1	1	Библиотека ЦОК https://m.edsoo.ru/83541b82
17	Досуг и увлечения (хобби) современного подростка (живопись)	1		
18	Досуг и увлечения (хобби) современного подростка (направления живописи)	1		
19	Досуг и увлечения (хобби) современного подростка (технологии: проблемы)	1		
20	Досуг и увлечения (хобби) современного подростка (компьютерные программы)	1		
21	Досуг и увлечения (хобби) современного подростка (компьютерные игры)	1		Библиотека ЦОК https://m.edsoo.ru/83542866
22	Досуг и увлечения (хобби) современного подростка (технологии в нашей жизни)	1		Библиотека ЦОК https://m.edsoo.ru/83542262
23	Досуг и увлечения (хобби) современного подростка (виды искусства)	1		
24	Досуг и увлечения (хобби) современного	1		

	подростка (музыка)			
25	Досуг и увлечения (хобби) современного подростка (кино)	1		
26	Досуг и увлечения (хобби) современного подростка (чтение)	1		Библиотека ЦОК https://m.edsoo.ru/8354253c
27	Досуг и увлечения (хобби) современного подростка (волонтерское движение)	1		Библиотека ЦОК https://m.edsoo.ru/83541ee8
28	Досуг и увлечения (хобби) современного подростка (преданность своему увлечению)	1		
29	Обобщение по теме "Досуг и увлечения (хобби) современного подростка (чтение, кино, театр, музыка, музей, спорт, живопись; компьютерные игры). Роль книги в жизни подростка"	1		Библиотека ЦОК https://m.edsoo.ru/83542c80
30	Контроль по теме "Досуг и увлечения (хобби) современного подростка (чтение, кино, театр, музыка, музей, спорт, живопись; компьютерные игры). Роль книги в жизни подростка"	1	1	Библиотека ЦОК https://m.edsoo.ru/83542c80
31	Здоровый образ жизни (психологическое здоровье)	1		Библиотека ЦОК https://m.edsoo.ru/8354336a
32	Здоровый образ жизни (посещение врача)	1		Библиотека ЦОК https://m.edsoo.ru/8352f4dc
33	Здоровый образ жизни (полезные привычки)	1		Библиотека ЦОК https://m.edsoo.ru/835439c8
34	Здоровый образ жизни (фитнес)	1		Библиотека ЦОК https://m.edsoo.ru/83542ff0
35	Здоровый образ жизни (спорт)	1		Библиотека ЦОК https://m.edsoo.ru/835434fa
36	Здоровый образ жизни (личная безопасность)	1		Библиотека ЦОК https://m.edsoo.ru/83542eb0
37	Здоровый образ жизни (экстремальный спорт)	1		Библиотека ЦОК https://m.edsoo.ru/8354366c
38	Здоровый образ жизни (виды экстремального спорта)	1		Библиотека ЦОК https://m.edsoo.ru/8354366c
39	Обобщение по теме "Здоровый образ жизни: режим труда и отдыха, фитнес, сбалансированное питание. Посещение врача"	1		Библиотека ЦОК https://m.edsoo.ru/83544346

40	Контроль по теме "Здоровый образ жизни: режим труда и отдыха, фитнес, сбалансированное питание. Посещение врача"	1	1	Библиотека ЦОК https://m.edsoo.ru/83544346
41	Покупки (виды магазинов)	1		Библиотека ЦОК https://m.edsoo.ru/83541542
42	Покупки (покупки в интернете)	1		
43	Обобщение по теме "Покупки: одежда, обувь и продукты питания. Карманные деньги. Молодёжная мода"	1		
44	Контроль по теме "Покупки: одежда, обувь и продукты питания. Карманные деньги. Молодёжная мода"	1	1	
45	Школа, школьная жизнь (изучаемые предметы и отношение к ним)	1		Библиотека ЦОК https://m.edsoo.ru/83544832
46	Школа, школьная жизнь (технологии в школе)	1		Библиотека ЦОК https://m.edsoo.ru/83530698
47	Школа (переписка с зарубежными сверстниками)	1		
48	Обобщение по теме "Школа, школьная жизнь, изучаемые предметы и отношение к ним. Взаимоотношения в школе: проблемы и их решение. Переписка с зарубежными сверстниками"	1		Библиотека ЦОК https://m.edsoo.ru/83545430
49	Контроль по теме "Школа, школьная жизнь, изучаемые предметы и отношение к ним. Взаимоотношения в школе: проблемы и их решение. Переписка с зарубежными сверстниками"	1	1	Библиотека ЦОК https://m.edsoo.ru/83545430
50	Виды отдыха в различное время года (фестивали)	1		
51	Виды отдыха в различное время года (карнавалы)	1		
52	Виды отдыха в различное время года (занятия в свободное время)	1		Библиотека ЦОК https://m.edsoo.ru/863c9c16
53	Виды отдыха в различное время года (планы на	1		

	отдых)			
54	Виды отдыха в различное время года (осмотр достопримечательностей)	1		
55	Виды отдыха в различное время года (посещение музея)	1		
56	Виды отдыха в различное время года (транспорт)	1		Библиотека ЦОК https://m.edsoo.ru/863c9478
57	Виды отдыха в различное время года. Путешествия по России и зарубежным странам (активный отдых)	1		
58	Виды отдыха в различное время года. Путешествия по России и зарубежным странам (поход)	1		
59	Виды отдыха в различное время года. Путешествия по России и зарубежным странам (туризм)	1		
60	Обобщение по теме "Виды отдыха в различное время года. Путешествия по России и зарубежным странам. Транспорт"	1		
61	Контроль по теме "Виды отдыха в различное время года. Путешествия по России и зарубежным странам. Транспорт"	1	1	
62	Природа (дикие животные)	1		
63	Природа (защита животных)	1		Библиотека ЦОК https://m.edsoo.ru/863c7e8e
64	Проблемы экологии (утилизация отходов)	1		Библиотека ЦОК https://m.edsoo.ru/863c9054
65	Природа (домашние животные)	1		
66	Проблемы экологии (экологичный транспорт)	1		Библиотека ЦОК https://m.edsoo.ru/863c9612
67	Природа: флора и фауна (опасные животные)	1		
68	Проблемы экологии (волонтерское экологическое движение)	1		
69	Проблемы экологии (защита окружающей среды)	1		Библиотека ЦОК https://m.edsoo.ru/863c8ec4

70	Проблемы экологии (влияние человека на окружающую среду)	1		Библиотека ЦОК https://m.edsoo.ru/863c8668
71	Обобщение по теме "Природа: флора и фауна. Проблемы экологии. Защита окружающей среды. Климат, погода. Стихийные бедствия"	1		Библиотека ЦОК https://m.edsoo.ru/863c87ee
72	Контроль по теме "Природа: флора и фауна. Проблемы экологии. Защита окружающей среды. Климат, погода. Стихийные бедствия"	1	1	
73	Средства массовой информации (интернет)	1		Библиотека ЦОК https://m.edsoo.ru/863ca5a8
74	Средства массовой информации (использование интернета)	1		https://m.edsoo.ru/863ca436
75	Средства массовой информации (телевидение)	1		Библиотека ЦОК https://m.edsoo.ru/863ca8fa
76	Средства массовой информации (пресса)	1		Библиотека ЦОК https://m.edsoo.ru/863ca706
77	Обобщение по теме "Средства массовой информации (телевидение, радио, пресса, Интернет)"	1		
78	Контроль по теме "Средства массовой информации (телевидение, радио, пресса, Интернет)"	1	1	
79	Страна (страны) изучаемого языка (праздники)	1		
80	Родная страна (праздники)	1		
81	Родная страна и страна (страны) изучаемого языка (традиции)	1		
82	Родная страна и страна (страны) изучаемого языка (памятные даты)	1		Библиотека ЦОК https://m.edsoo.ru/863cba34
83	Страна (страны) изучаемого языка (достопримечательности)	1		Библиотека ЦОК https://m.edsoo.ru/863cb70a
84	Родная страна и страна (страны) изучаемого языка (мифы и легенды)	1		
85	Родная страна и страна (страны) изучаемого языка (историческое наследие)	1		
86	Родная страна и страна (страны) изучаемого	1		

	языка (мой город, село)			
87	Родная страна (достопримечательности)	1		Библиотека ЦОК https://m.edsoo.ru/863cb598
88	Родная страна и страна (страны) изучаемого языка (фольклор)	1		
89	Родная страна и страна (страны) изучаемого языка (музеи, картинные галереи)	1		
90	Родная страна и страна (страны) изучаемого языка (известные и популярные места)	1		
91	Родная страна и страна (страны) изучаемого языка (экстренные службы)	1		
92	Обобщение по теме "Родная страна и страна (страны) изучаемого языка. Их географическое положение, столицы и крупные города, регионы, население, официальные языки, достопримечательности, культурные особенности (национальные праздники, знаменательные даты, традиции, обычаи), страницы истории"	1		Библиотека ЦОК https://m.edsoo.ru/863cb8d6
93	Выдающиеся люди родной страны и страны (стран) изучаемого языка (художники)	1		
94	Выдающиеся люди родной страны и страны (стран) изучаемого языка (учёные)	1		Библиотека ЦОК https://m.edsoo.ru/863cc0ec
95	Выдающиеся люди родной страны и страны (стран) изучаемого языка (музыканты)	1		
96	Выдающиеся люди родной страны и страны (стран) изучаемого языка (писатели)	1		Библиотека ЦОК https://m.edsoo.ru/863cbcf0
97	Выдающиеся люди родной страны и страны (стран) изучаемого языка (поэты)	1		Библиотека ЦОК https://m.edsoo.ru/863cbba6
98	Выдающиеся люди родной страны и страны (стран) изучаемого языка (мой пример для подражания)	1		
99	Выдающиеся люди родной страны и страны (стран) изучаемого языка (спортсмены)	1		Библиотека ЦОК https://m.edsoo.ru/863cbcd0

100	Выдающиеся люди родной страны и страны (стран) изучаемого языка (исторические личности)	1		Библиотека ЦОК https://m.edsoo.ru/863cc43e
101	Обобщение по теме "Выдающиеся люди родной страны и страны (стран) изучаемого языка, их вклад в науку и мировую культуру: государственные деятели, учёные, писатели, поэты, художники, музыканты, спортсмены"	1		Библиотека ЦОК https://m.edsoo.ru/863cc8f8
102	Контроль по темам "Родная страна и страна (страны) изучаемого языка. Их географическое положение, столицы и крупные города, регионы, население, официальные языки, достопримечательности, культурные особенности (национальные праздники, знаменательные даты, традиции, обычаи), страницы истории." и "Выдающиеся люди родной страны и страны (стран) изучаемого языка, их вклад в науку и мировую культуру: государственные деятели, учёные, писатели, поэты, художники, музыканты, спортсмены"	1	1	Библиотека ЦОК https://m.edsoo.ru/863cc8f8
ОБЩЕЕ КОЛИЧЕСТВО ЧАСОВ ПО ПРОГРАММЕ		102	10	

**УЧЕБНО-МЕТОДИЧЕСКОЕ ОБЕСПЕЧЕНИЕ ОБРАЗОВАТЕЛЬНОГО ПРОЦЕССА
ОБЯЗАТЕЛЬНЫЕ УЧЕБНЫЕ МАТЕРИАЛЫ ДЛЯ УЧЕНИКА**

- Английский язык, 5 класс/ Ваулина Ю.Е., Дули Д., Подоляко О.Е. и другие, Акционерное общество
«Издательство «Просвещение»
- Английский язык, 6 класс/ Ваулина Ю.Е., Дули Д., Подоляко О.Е. и другие, Акционерное общество
«Издательство «Просвещение»
- Английский язык, 7 класс/ Кузовлев В.П., Лапа Н.М., Перегудова Э.Ш. и другие, Акционерное общество
«Издательство «Просвещение»
- Английский язык, 8 класс/ Кузовлев В.П., Лапа Н.М., Перегудова Э.Ш. и другие, Акционерное общество
«Издательство «Просвещение»
- Английский язык, 9 класс/ Кузовлев В.П., Лапа Н.М., Перегудова Э.Ш. и другие, Акционерное общество
«Издательство «Просвещение»

МЕТОДИЧЕСКИЕ МАТЕРИАЛЫ ДЛЯ УЧИТЕЛЯ

Книга для учителя.

Рабочие программы. Предметная линия учебников "Английский в фокусе". 5 - 9 классы.

ЦИФРОВЫЕ ОБРАЗОВАТЕЛЬНЫЕ РЕСУРСЫ И РЕСУРСЫ СЕТИ ИНТЕРНЕТ

<https://lesson.edu.ru/>

<https://edsoo.ru>

Учебный курс «Математика»

ПОЯСНИТЕЛЬНАЯ ЗАПИСКА

Приоритетными целями обучения математике в 5–6 классах являются:

- продолжение формирования основных математических понятий (число, величина, геометрическая фигура), обеспечивающих преемственность и перспективность математического образования обучающихся;
- развитие интеллектуальных и творческих способностей обучающихся, познавательной активности, исследовательских умений, интереса к изучению математики;
- подведение обучающихся на доступном для них уровне к осознанию взаимосвязи математики и окружающего мира;
- формирование функциональной математической грамотности: умения распознавать математические объекты в реальных жизненных ситуациях, применять освоенные умения для решения практико-ориентированных задач, интерпретировать полученные результаты и оценивать их на соответствие практической ситуации.

Основные линии содержания курса математики в 5–6 классах – арифметическая и геометрическая, которые развиваются параллельно, каждая в соответствии с собственной логикой, однако, не независимо одна от другой, а в тесном контакте и взаимодействии. Также в курсе математики происходит знакомство с элементами алгебры и описательной статистики.

Изучение арифметического материала начинается со систематизации и развития знаний о натуральных числах, полученных на уровне начального общего образования. При этом совершенствование вычислительной техники и формирование новых теоретических знаний сочетается с развитием вычислительной культуры, в частности с обучением простейшим приёмам прикидки и оценки результатов вычислений. Изучение натуральных чисел продолжается в 6 классе знакомством с начальными понятиями теории делимости.

Начало изучения обыкновенных и десятичных дробей отнесено к 5 классу. Это первый этап в освоении дробей, когда происходит знакомство с основными идеями, понятиями темы. При этом рассмотрение обыкновенных дробей в полном объёме предшествует изучению десятичных дробей, что целесообразно с точки зрения логики изложения числовой линии, когда правила действий с десятичными дробями можно обосновать уже известными алгоритмами выполнения действий с обыкновенными дробями. Знакомство с десятичными дробями расширит возможности для понимания обучающимися прикладного применения новой записи при изучении других предметов и при практическом использовании. К 6 классу отнесён второй этап в изучении дробей, где происходит совершенствование навыков сравнения и преобразования дробей, освоение новых вычислительных алгоритмов, оттачивание техники вычислений, в том числе значений выражений, содержащих и обыкновенные, и десятичные дроби, установление связей между ними, рассмотрение приёмов решения задач на дроби. В начале 6 класса происходит знакомство с понятием процента.

Особенностью изучения положительных и отрицательных чисел является то, что они также могут рассматриваться в несколько этапов. В 6 классе в начале изучения темы «Положительные и отрицательные числа» выделяется подтема «Целые числа», в рамках которой знакомство с отрицательными числами и действиями с положительными и отрицательными числами происходит на основе содержательного подхода. Это позволяет на доступном уровне познакомить обучающихся практически со всеми основными понятиями темы, в том числе и с правилами знаков при выполнении арифметических действий. Изучение рациональных чисел на этом не закончится, а будет продолжено в курсе алгебры 7 класса.

При обучении решению текстовых задач в 5–6 классах используются арифметические приёмы решения. При отработке вычислительных навыков в 5–6 классах рассматриваются текстовые задачи следующих видов: задачи на движение, на части, на покупки, на работу и производительность, на проценты, на отношения и пропорции. Обучающиеся знакомятся с приёмами решения задач перебором возможных вариантов, учатся работать с информацией, представленной в форме таблиц или диаграмм.

В программе учебного курса «Математика» предусмотрено формирование пропедевтических алгебраических представлений. Буква как символ некоторого числа в зависимости от математического контекста вводится постепенно. Буквенная символика широко используется прежде всего для записи общих утверждений и предложений, формул, в частности для вычисления геометрических величин, в качестве «заместителя» числа.

В программе учебного курса «Математика» представлена наглядная геометрия, направленная на

развитие образного мышления, пространственного воображения, изобразительных умений. Это важный этап в изучении геометрии, который осуществляется на наглядно-практическом уровне, опирается на наглядно-образное мышление обучающихся. Большая роль отводится практической деятельности, опыту, эксперименту, моделированию. Обучающиеся знакомятся с геометрическими фигурами на плоскости и в пространстве, с их простейшими конфигурациями, учатся изображать их на нелинованной и клетчатой бумаге, рассматривают их простейшие свойства. В процессе изучения наглядной геометрии знания, полученные обучающимися на уровне начального общего образования, систематизируются и расширяются.

Согласно учебному плану в 5–6 классах изучается интегрированный предмет «Математика», который включает арифметический материал и наглядную геометрию, а также пропедевтические сведения из алгебры, элементы логики и начала описательной статистики.

На изучение учебного курса «Математика» отводится 340 часов: в 5 классе – 170 часов (5 часов в неделю), в 6 классе – 170 часов (5 часов в неделю).

СОДЕРЖАНИЕ ОБУЧЕНИЯ

5 КЛАСС

Натуральные числа и нуль

Натуральное число. Ряд натуральных чисел. Число 0. Изображение натуральных чисел точками на координатной (числовой) прямой.

Позиционная система счисления. Римская нумерация как пример непозиционной системы счисления. Десятичная система счисления.

Сравнение натуральных чисел, сравнение натуральных чисел с нулём. Способы сравнения. Округление натуральных чисел.

Сложение натуральных чисел, свойство нуля при сложении. Вычитание как действие, обратное сложению. Умножение натуральных чисел, свойства нуля и единицы при умножении. Деление как действие, обратное умножению. Компоненты действий, связь между ними. Проверка результата арифметического действия. Переместительное и сочетательное свойства (законы) сложения и умножения, распределительное свойство (закон) умножения.

Использование букв для обозначения неизвестного компонента и записи свойств арифметических действий.

Делители и кратные числа, разложение на множители. Простые и составные числа. Признаки делимости на 2, 5, 10, 3, 9. Деление с остатком.

Степень с натуральным показателем. Запись числа в виде суммы разрядных слагаемых.

Числовое выражение. Вычисление значений числовых выражений, порядок выполнения действий. Использование при вычислениях переместительного и сочетательного свойств (законов) сложения и умножения, распределительного свойства умножения.

Дроби

Представление о дроби как способе записи части величины. Обыкновенные дроби. Правильные и неправильные дроби. Смешанная дробь, представление смешанной дроби в виде неправильной дроби и выделение целой части числа из неправильной дроби. Изображение дробей точками на числовой прямой. Основное свойство дроби. Сокращение дробей. Приведение дроби к новому знаменателю. Сравнение дробей.

Сложение и вычитание дробей. Умножение и деление дробей, взаимно обратные дроби. Нахождение части целого и целого по его части.

Десятичная запись дробей. Представление десятичной дроби в виде обыкновенной. Изображение десятичных дробей точками на числовой прямой. Сравнение десятичных дробей.

Арифметические действия с десятичными дробями. Округление десятичных дробей.

Решение текстовых задач

Решение текстовых задач арифметическим способом. Решение логических задач. Решение задач перебором всех возможных вариантов. Использование при решении задач таблиц и схем.

Решение задач, содержащих зависимости, связывающие величины: скорость, время, расстояние, цена, количество, стоимость. Единицы измерения: массы, объёма, цены, расстояния, времени, скорости. Связь между единицами измерения каждой величины.

Решение основных задач на дроби.

Представление данных в виде таблиц, столбчатых диаграмм.

Наглядная геометрия

Наглядные представления о фигурах на плоскости: точка, прямая, отрезок, луч, угол, ломаная, многоугольник, окружность, круг. Угол. Прямой, острый, тупой и развёрнутый углы.

Длина отрезка, метрические единицы длины. Длина ломаной, периметр многоугольника. Измерение и построение углов с помощью транспортира.

Наглядные представления о фигурах на плоскости: многоугольник, прямоугольник, квадрат, треугольник, о равенстве фигур.

Изображение фигур, в том числе на клетчатой бумаге. Построение конфигураций из частей прямой, окружности на нелинованной и клетчатой бумаге. Использование свойств сторон и углов прямоугольника, квадрата.

Площадь прямоугольника и многоугольников, составленных из прямоугольников, в том числе фигур, изображённых на клетчатой бумаге. Единицы измерения площади.

Наглядные представления о пространственных фигурах: прямоугольный параллелепипед, куб, многогранники. Изображение простейших многогранников. Развёртки куба и параллелепипеда. Создание моделей многогранников (из бумаги, проволоки, пластилина и других материалов).

Объём прямоугольного параллелепипеда, куба. Единицы измерения объёма.

6 КЛАСС

Натуральные числа

Арифметические действия с многозначными натуральными числами. Числовые выражения, порядок действий, использование скобок. Использование при вычислениях переместительного и сочетательного свойств сложения и умножения, распределительного свойства умножения. Округление натуральных чисел.

Делители и кратные числа, наибольший общий делитель и наименьшее общее кратное. Делимость суммы и произведения. Деление с остатком.

Дроби

Обыкновенная дробь, основное свойство дроби, сокращение дробей. Сравнение и упорядочивание дробей. Решение задач на нахождение части от целого и целого по его части. Дробное число как результат деления. Представление десятичной дроби в виде обыкновенной дроби и возможность представления обыкновенной дроби в виде десятичной. Десятичные дроби и метрическая система мер. Арифметические действия и числовые выражения с обыкновенными и десятичными дробями.

Отношение. Деление в данном отношении. Масштаб, пропорция. Применение пропорций при решении задач.

Понятие процента. Вычисление процента от величины и величины по её проценту. Выражение процентов десятичными дробями. Решение задач на проценты. Выражение отношения величин в процентах.

Положительные и отрицательные числа

Положительные и отрицательные числа. Целые числа. Модуль числа, геометрическая интерпретация модуля числа. Изображение чисел на координатной прямой. Числовые промежутки. Сравнение чисел. Арифметические действия с положительными и отрицательными числами.

Прямоугольная система координат на плоскости. Координаты точки на плоскости, абсцисса и ордината. Построение точек и фигур на координатной плоскости.

Буквенные выражения

Применение букв для записи математических выражений и предложений. Свойства арифметических действий. Буквенные выражения и числовые подстановки. Буквенные равенства, нахождение неизвестного компонента. Формулы, формулы периметра и площади прямоугольника, квадрата, объёма параллелепипеда и куба.

Решение текстовых задач

Решение текстовых задач арифметическим способом. Решение логических задач. Решение задач перебором всех возможных вариантов.

Решение задач, содержащих зависимости, связывающих величины: скорость, время, расстояние, цена, количество, стоимость, производительность, время, объём работы. Единицы измерения: массы, стоимости, расстояния, времени, скорости. Связь между единицами измерения каждой величины.

Решение задач, связанных с отношением, пропорциональностью величин, процентами; решение основных задач на дроби и проценты.

Оценка и прикидка, округление результата. Составление буквенных выражений по условию задачи.

Представление данных с помощью таблиц и диаграмм. Столбчатые диаграммы: чтение и построение. Чтение круговых диаграмм.

Наглядная геометрия

Наглядные представления о фигурах на плоскости: точка, прямая, отрезок, луч, угол, ломаная, многоугольник, четырёхугольник, треугольник, окружность, круг.

Взаимное расположение двух прямых на плоскости, параллельные прямые, перпендикулярные прямые. Измерение расстояний: между двумя точками, от точки до прямой, длина маршрута на квадратной сетке.

Измерение и построение углов с помощью транспортира. Виды треугольников: остроугольный, прямоугольный, тупоугольный, равнобедренный, равносторонний. Четырёхугольник, примеры четырёхугольников. Прямоугольник, квадрат: использование свойств сторон, углов, диагоналей. Изображение геометрических фигур на нелинованной бумаге с использованием циркуля, линейки, угольника, транспортира. Построения на клетчатой бумаге.

Периметр многоугольника. Понятие площади фигуры, единицы измерения площади. Приближённое измерение площади фигур, в том числе на квадратной сетке. Приближённое измерение длины окружности, площади круга.

Симметрия: центральная, осевая и зеркальная симметрии.

Построение симметричных фигур.

Наглядные представления о пространственных фигурах: параллелепипед, куб, призма, пирамида, конус, цилиндр, шар и сфера. Изображение пространственных фигур. Примеры развёрток многогранников, цилиндра и конуса. Создание моделей пространственных фигур (из бумаги, проволоки, пластилина и других материалов).

Понятие объёма, единицы измерения объёма. Объём прямоугольного параллелепипеда, куба.

ПЛАНИРУЕМЫЕ РЕЗУЛЬТАТЫ ОСВОЕНИЯ ПРОГРАММЫ УЧЕБНОГО КУРСА «МАТЕМАТИКА» НА УРОВНЕ ОСНОВНОГО ОБЩЕГО ОБРАЗОВАНИЯ

ЛИЧНОСТНЫЕ РЕЗУЛЬТАТЫ

Личностные результаты освоения программы учебного курса «Математика» характеризуются:

1) патриотическое воспитание:

проявлением интереса к прошлому и настоящему российской математики, ценностным отношением к достижениям российских математиков и российской математической школы, к использованию этих достижений в других науках и прикладных сферах;

2) гражданское и духовно-нравственное воспитание:

готовностью к выполнению обязанностей гражданина и реализации его прав, представлением о математических основах функционирования различных структур, явлений, процедур гражданского общества (например, выборы, опросы), готовностью к обсуждению этических проблем, связанных с практическим применением достижений науки, осознанием важности морально-этических принципов в деятельности учёного;

3) трудовое воспитание:

установкой на активное участие в решении практических задач математической направленности, осознанием важности математического образования на протяжении всей жизни для успешной профессиональной деятельности и развитием необходимых умений, осознанным выбором и построением индивидуальной траектории образования и жизненных планов с учётом личных интересов и общественных потребностей;

4) эстетическое воспитание:

способностью к эмоциональному и эстетическому восприятию математических объектов, задач, решений, рассуждений, умению видеть математические закономерности в искусстве;

5) ценности научного познания:

ориентацией в деятельности на современную систему научных представлений об основных закономерностях развития человека, природы и общества, пониманием математической науки как сферы человеческой деятельности, этапов её развития и значимости для развития цивилизации, овладением языком математики и математической культурой как средством познания мира, овладением простейшими навыками исследовательской деятельности;

6) физическое воспитание, формирование культуры здоровья и эмоционального благополучия:

готовностью применять математические знания в интересах своего здоровья, ведения здорового образа жизни (здоровое питание, сбалансированный режим занятий и отдыха, регулярная физическая активность), сформированностью навыка рефлексии, признанием своего права на ошибку и такого же права другого человека;

7) экологическое воспитание:

ориентацией на применение математических знаний для решения задач в области сохранности окружающей среды, планирования поступков и оценки их возможных последствий для окружающей среды, осознанием глобального характера экологических проблем и путей их решения;

8) адаптация к изменяющимся условиям социальной и природной среды:

готовностью к действиям в условиях неопределённости, повышению уровня своей компетентности через практическую деятельность, в том числе умение учиться у других людей, приобретать в совместной деятельности новые знания, навыки и компетенции из опыта других;

необходимостью в формировании новых знаний, в том числе формулировать идеи, понятия, гипотезы об объектах и явлениях, в том числе ранее неизвестных, осознавать дефициты собственных знаний и компетентностей, планировать своё развитие;

способностью осознавать стрессовую ситуацию, воспринимать стрессовую ситуацию как вызов, требующий контрмер, корректировать принимаемые решения и действия, формулировать и оценивать риски и последствия, формировать опыт.

МЕТАПРЕДМЕТНЫЕ РЕЗУЛЬТАТЫ**Познавательные универсальные учебные действия****Базовые логические действия:**

- выявлять и характеризовать существенные признаки математических объектов, понятий, отношений между понятиями, формулировать определения понятий, устанавливать существенный признак классификации, основания для обобщения и сравнения, критерии проводимого анализа;
- воспринимать, формулировать и преобразовывать суждения: утвердительные и отрицательные, единичные, частные и общие, условные;
- выявлять математические закономерности, взаимосвязи и противоречия в фактах, данных, наблюдениях и утверждениях, предлагать критерии для выявления закономерностей и противоречий;
- делать выводы с использованием законов логики, дедуктивных и индуктивных умозаключений, умозаключений по аналогии;
- разбирать доказательства математических утверждений (прямые и от противного), проводить самостоятельно несложные доказательства математических фактов, выстраивать аргументацию, приводить примеры и контрпримеры, обосновывать собственные рассуждения;
- выбирать способ решения учебной задачи (сравнивать несколько вариантов решения, выбирать наиболее подходящий с учётом самостоятельно выделенных критериев).

Базовые исследовательские действия:

- использовать вопросы как исследовательский инструмент познания, формулировать вопросы, фиксирующие противоречие, проблему, самостоятельно устанавливать искомое и данное, формировать гипотезу, аргументировать свою позицию, мнение;
- проводить по самостоятельно составленному плану несложный эксперимент, небольшое исследование по установлению особенностей математического объекта, зависимостей объектов между собой;
- самостоятельно формулировать обобщения и выводы по результатам проведённого наблюдения, исследования, оценивать достоверность полученных результатов, выводов и обобщений;
- прогнозировать возможное развитие процесса, а также выдвигать предположения о его развитии в новых условиях.

Работа с информацией:

- выявлять недостаточность и избыточность информации, данных, необходимых для решения задачи;
- выбирать, анализировать, систематизировать и интерпретировать информацию различных видов и форм представления;

- выбирать форму представления информации и иллюстрировать решаемые задачи схемами, диаграммами, иной графикой и их комбинациями;
- оценивать надёжность информации по критериям, предложенным учителем или сформулированным самостоятельно.

Коммуникативные универсальные учебные действия:

- воспринимать и формулировать суждения в соответствии с условиями и целями общения, ясно, точно, грамотно выражать свою точку зрения в устных и письменных текстах, давать пояснения по ходу решения задачи, комментировать полученный результат;
- в ходе обсуждения задавать вопросы по существу обсуждаемой темы, проблемы, решаемой задачи, высказывать идеи, нацеленные на поиск решения, сопоставлять свои суждения с суждениями других участников диалога, обнаруживать различие и сходство позиций, в корректной форме формулировать разногласия, свои возражения;
- представлять результаты решения задачи, эксперимента, исследования, проекта, самостоятельно выбирать формат выступления с учётом задач презентации и особенностей аудитории;
- понимать и использовать преимущества командной и индивидуальной работы при решении учебных математических задач;
- принимать цель совместной деятельности, планировать организацию совместной работы, распределять виды работ, договариваться, обсуждать процесс и результат работы, обобщать мнения нескольких людей;
- участвовать в групповых формах работы (обсуждения, обмен мнениями, мозговые штурмы и другие), выполнять свою часть работы и координировать свои действия с другими членами команды, оценивать качество своего вклада в общий продукт по критериям, сформулированным участниками взаимодействия.

Регулятивные универсальные учебные действия

Самоорганизация:

- самостоятельно составлять план, алгоритм решения задачи (или его часть), выбирать способ решения с учётом имеющихся ресурсов и собственных возможностей, аргументировать и корректировать варианты решений с учётом новой информации.

Самоконтроль, эмоциональный интеллект:

- владеть способами самопроверки, самоконтроля процесса и результата решения математической задачи;
- предвидеть трудности, которые могут возникнуть при решении задачи, вносить коррективы в деятельность на основе новых обстоятельств, найденных ошибок, выявленных трудностей;
- оценивать соответствие результата деятельности поставленной цели и условиям, объяснять причины достижения или недостижения цели, находить ошибку, давать оценку приобретённому опыту.

ПРЕДМЕТНЫЕ РЕЗУЛЬТАТЫ

К концу обучения в 5 классе обучающийся получит следующие предметные результаты:

Числа и вычисления

Понимать и правильно употреблять термины, связанные с натуральными числами, обыкновенными и десятичными дробями.

Сравнивать и упорядочивать натуральные числа, сравнивать в простейших случаях обыкновенные дроби, десятичные дроби.

Соотносить точку на координатной (числовой) прямой с соответствующим ей числом и изображать натуральные числа точками на координатной (числовой) прямой.

Выполнять арифметические действия с натуральными числами, с обыкновенными дробями в простейших случаях.

Выполнять проверку, прикидку результата вычислений.

Округлять натуральные числа.

Решение текстовых задач

Решать текстовые задачи арифметическим способом и с помощью организованного конечного перебора всех возможных вариантов.

Решать задачи, содержащие зависимости, связывающие величины: скорость, время, расстояние, цена, количество, стоимость.

Использовать краткие записи, схемы, таблицы, обозначения при решении задач.

Пользоваться основными единицами измерения: цены, массы, расстояния, времени, скорости, выражать одни единицы величины через другие.

Извлекать, анализировать, оценивать информацию, представленную в таблице, на столбчатой диаграмме, интерпретировать представленные данные, использовать данные при решении задач.

Наглядная геометрия

Пользоваться геометрическими понятиями: точка, прямая, отрезок, луч, угол, многоугольник, окружность, круг.

Приводить примеры объектов окружающего мира, имеющих форму изученных геометрических фигур.

Использовать терминологию, связанную с углами: вершина, сторона, с многоугольниками: угол, вершина, сторона, диагональ, с окружностью: радиус, диаметр, центр.

Изображать изученные геометрические фигуры на нелинованной и клетчатой бумаге с помощью циркуля и линейки.

Находить длины отрезков непосредственным измерением с помощью линейки, строить отрезки заданной длины; строить окружность заданного радиуса.

Использовать свойства сторон и углов прямоугольника, квадрата для их построения, вычисления площади и периметра.

Вычислять периметр и площадь квадрата, прямоугольника, фигур, составленных из прямоугольников, в том числе фигур, изображённых на клетчатой бумаге.

Пользоваться основными метрическими единицами измерения длины, площади; выражать одни единицы величины через другие.

Распознавать параллелепипед, куб, использовать терминологию: вершина, ребро, грань, измерения, находить измерения параллелепипеда, куба.

Вычислять объём куба, параллелепипеда по заданным измерениям, пользоваться единицами измерения объёма.

Решать несложные задачи на измерение геометрических величин в практических ситуациях.

К концу обучения в 6 классе обучающийся получит следующие предметные результаты:

Числа и вычисления

Знать и понимать термины, связанные с различными видами чисел и способами их записи, переходить (если это возможно) от одной формы записи числа к другой.

Сравнивать и упорядочивать целые числа, обыкновенные и десятичные дроби, сравнивать числа одного и разных знаков.

Выполнять, сочетая устные и письменные приёмы, арифметические действия с натуральными и целыми числами, обыкновенными и десятичными дробями, положительными и отрицательными числами.

Вычислять значения числовых выражений, выполнять прикидку и оценку результата вычислений, выполнять преобразования числовых выражений на основе свойств арифметических действий.

Соотносить точку на координатной прямой с соответствующим ей числом и изображать числа точками на координатной прямой, находить модуль числа.

Соотносить точки в прямоугольной системе координат с координатами этой точки.

Округлять целые числа и десятичные дроби, находить приближения чисел.

Числовые и буквенные выражения

Понимать и употреблять термины, связанные с записью степени числа, находить квадрат и куб числа, вычислять значения числовых выражений, содержащих степени.

Пользоваться признаками делимости, раскладывать натуральные числа на простые множители.

Пользоваться масштабом, составлять пропорции и отношения.

Использовать буквы для обозначения чисел при записи математических выражений, составлять буквенные выражения и формулы, находить значения буквенных выражений, осуществляя необходимые подстановки и преобразования.

Находить неизвестный компонент равенства.

Решение текстовых задач

Решать многошаговые текстовые задачи арифметическим способом.

Решать задачи, связанные с отношением, пропорциональностью величин, процентами, решать три

основные задачи на дроби и проценты.

Решать задачи, содержащие зависимости, связывающие величины: скорость, время, расстояние, цена, количество, стоимость, производительность, время, объём работы, используя арифметические действия, оценку, прикидку, пользоваться единицами измерения соответствующих величин.

Составлять буквенные выражения по условию задачи.

Извлекать информацию, представленную в таблицах, на линейной, столбчатой или круговой диаграммах, интерпретировать представленные данные, использовать данные при решении задач.

Представлять информацию с помощью таблиц, линейной и столбчатой диаграмм.

Наглядная геометрия

Приводить примеры объектов окружающего мира, имеющих форму изученных геометрических плоских и пространственных фигур, примеры равных и симметричных фигур.

Изображать с помощью циркуля, линейки, транспортира на нелинованной и клетчатой бумаге изученные плоские геометрические фигуры и конфигурации, симметричные фигуры.

Пользоваться геометрическими понятиями: равенство фигур, симметрия, использовать терминологию, связанную с симметрией: ось симметрии, центр симметрии.

Находить величины углов измерением с помощью транспортира, строить углы заданной величины, пользоваться при решении задач градусной мерой углов, распознавать на чертежах острый, прямой, развёрнутый и тупой углы.

Вычислять длину ломаной, периметр многоугольника, пользоваться единицами измерения длины, выражать одни единицы измерения длины через другие.

Находить, используя чертёжные инструменты, расстояния: между двумя точками, от точки до прямой, длину пути на квадратной сетке.

Вычислять площадь фигур, составленных из прямоугольников, использовать разбиение на прямоугольники, на равные фигуры, достраивание до прямоугольника, пользоваться основными единицами измерения площади, выражать одни единицы измерения площади через другие.

Распознавать на моделях и изображениях пирамиду, конус, цилиндр, использовать терминологию: вершина, ребро, грань, основание, развёртка.

Изображать на клетчатой бумаге прямоугольный параллелепипед.

Вычислять объём прямоугольного параллелепипеда, куба, пользоваться основными единицами измерения объёма;

Решать несложные задачи на нахождение геометрических величин в практических ситуациях.

**ТЕМАТИЧЕСКОЕ ПЛАНИРОВАНИЕ
5 КЛАСС**

№ п/п	Наименование разделов и тем программы	Количество часов			Электронные (цифровые) образовательные ресурсы
		Всего	Контрольные работы	Практические работы	
1	Натуральные числа. Действия с натуральными числами	43	1		Библиотека ЦОК https://m.edsoo.ru/7f4131ce
2	Наглядная геометрия. Линии на плоскости	12		2	Библиотека ЦОК https://m.edsoo.ru/7f4131ce
3	Обыкновенные дроби	48	1		Библиотека ЦОК https://m.edsoo.ru/7f4131ce
4	Наглядная геометрия. Многоугольники	10		1	Библиотека ЦОК https://m.edsoo.ru/7f4131ce
5	Десятичные дроби	38	1		Библиотека ЦОК https://m.edsoo.ru/7f4131ce
6	Наглядная геометрия. Тела и фигуры в пространстве	9		1	Библиотека ЦОК https://m.edsoo.ru/7f4131ce
7	Повторение и обобщение	10	1		Библиотека ЦОК https://m.edsoo.ru/7f4131ce
ОБЩЕЕ КОЛИЧЕСТВО ЧАСОВ ПО ПРОГРАММЕ		170	4	4	

6 КЛАСС

№ п/п	Наименование разделов и тем программы	Количество часов			Электронные (цифровые) образовательные ресурсы
		Всего	Контрольные работы	Практические работы	
1	Натуральные числа	30	1		Библиотека ЦОК https://m.edsoo.ru/7f414736
2	Наглядная геометрия. Прямые на плоскости	7			Библиотека ЦОК https://m.edsoo.ru/7f414736

3	Дроби	32	1	1	Библиотека ЦОК https://m.edsoo.ru/7f414736
4	Наглядная геометрия. Симметрия	6		1	Библиотека ЦОК https://m.edsoo.ru/7f414736
5	Выражения с буквами	6			Библиотека ЦОК https://m.edsoo.ru/7f414736
6	Наглядная геометрия. Фигуры на плоскости	14	1	1	Библиотека ЦОК https://m.edsoo.ru/7f414736
7	Положительные и отрицательные числа	40	1		Библиотека ЦОК https://m.edsoo.ru/7f414736
8	Представление данных	6		1	Библиотека ЦОК https://m.edsoo.ru/7f414736
9	Наглядная геометрия. Фигуры в пространстве	9		1	Библиотека ЦОК https://m.edsoo.ru/7f414736
10	Повторение, обобщение, систематизация	20	1		Библиотека ЦОК https://m.edsoo.ru/7f414736
ОБЩЕЕ КОЛИЧЕСТВО ЧАСОВ ПО ПРОГРАММЕ		170	5	5	

**ПОУРОЧНОЕ ПЛАНИРОВАНИЕ
5 КЛАСС**

№ п/п	Тема урока	Количество часов			Электронные цифровые образовательные ресурсы
		Всего	Контрольные работы	Практические работы	
1	Десятичная система счисления. Ряд натуральных чисел	1			Библиотека ЦОК https://m.edsoo.ru/f2a0cc0c
2	Десятичная система счисления. Ряд натуральных чисел	1			
3	Натуральный ряд. Число 0	1			Библиотека ЦОК https://m.edsoo.ru/f2a0cafe
4	Натуральный ряд. Число 0	1			
5	Натуральные числа на координатной прямой	1			Библиотека ЦОК https://m.edsoo.ru/f2a0e0fc
6	Натуральные числа на координатной прямой	1			Библиотека ЦОК https://m.edsoo.ru/f2a0e2a0
7	Натуральные числа на координатной прямой	1			Библиотека ЦОК https://m.edsoo.ru/f2a0e426
8	Сравнение, округление натуральных чисел	1			Библиотека ЦОК https://m.edsoo.ru/f2a0ce32
9	Сравнение, округление натуральных чисел	1			Библиотека ЦОК https://m.edsoo.ru/f2a0cf54
10	Сравнение, округление натуральных чисел	1			Библиотека ЦОК https://m.edsoo.ru/f2a0d300
11	Сравнение, округление натуральных чисел	1			Библиотека ЦОК https://m.edsoo.ru/f2a0d440
12	Сравнение, округление натуральных чисел	1			
13	Арифметические действия с натуральными числами	1			Библиотека ЦОК https://m.edsoo.ru/f2a0eaca
14	Арифметические действия с натуральными числами	1			Библиотека ЦОК https://m.edsoo.ru/f2a0f5ba

15	Арифметические действия с натуральными числами	1			Библиотека ЦОК https://m.edsoo.ru/f2a0f704
16	Арифметические действия с натуральными числами	1			Библиотека ЦОК https://m.edsoo.ru/f2a0fd8a
17	Арифметические действия с натуральными числами	1			Библиотека ЦОК https://m.edsoo.ru/f2a1015e
18	Арифметические действия с натуральными числами	1			Библиотека ЦОК https://m.edsoo.ru/f2a10c3a
19	Арифметические действия с натуральными числами	1			Библиотека ЦОК https://m.edsoo.ru/f2a10da2
20	Свойства нуля при сложении и умножении, свойства единицы при умножении	1			Библиотека ЦОК https://m.edsoo.ru/f2a104ec
21	Свойства нуля при сложении и умножении, свойства единицы при умножении	1			
22	Переместительное и сочетательное свойства сложения и умножения, распределительное свойство умножения	1			Библиотека ЦОК https://m.edsoo.ru/f2a0ef3e
23	Переместительное и сочетательное свойства сложения и умножения, распределительное свойство умножения	1			
24	Переместительное и сочетательное свойства сложения и умножения, распределительное свойство умножения	1			
25	Делители и кратные числа, разложение числа на множители	1			
26	Делители и кратные числа, разложение числа на множители	1			Библиотека ЦОК https://m.edsoo.ru/f2a116b2
27	Делители и кратные числа, разложение числа на множители	1			
28	Деление с остатком	1			Библиотека ЦОК https://m.edsoo.ru/f2a1116c

29	Деление с остатком	1			Библиотека ЦОК https://m.edsoo.ru/f2a114fa
30	Простые и составные числа	1			Библиотека ЦОК https://m.edsoo.ru/f2a11a90
31	Простые и составные числа	1			Библиотека ЦОК https://m.edsoo.ru/f2a11bb2
32	Признаки делимости на 2, 5, 10, 3, 9	1			Библиотека ЦОК https://m.edsoo.ru/f2a11806
33	Признаки делимости на 2, 5, 10, 3, 9	1			Библиотека ЦОК https://m.edsoo.ru/f2a1196e
34	Числовые выражения; порядок действий	1			Библиотека ЦОК https://m.edsoo.ru/f2a11f18
35	Числовые выражения; порядок действий	1			Библиотека ЦОК https://m.edsoo.ru/f2a12080
36	Числовые выражения; порядок действий	1			Библиотека ЦОК https://m.edsoo.ru/f2a123fa
37	Решение текстовых задач на все арифметические действия, на движение и покупки	1			Библиотека ЦОК https://m.edsoo.ru/f2a0f894
38	Решение текстовых задач на все арифметические действия, на движение и покупки	1			Библиотека ЦОК https://m.edsoo.ru/f2a0f9fc
39	Решение текстовых задач на все арифметические действия, на движение и покупки	1			Библиотека ЦОК https://m.edsoo.ru/f2a121a2
40	Решение текстовых задач на все арифметические действия, на движение и покупки	1			Библиотека ЦОК https://m.edsoo.ru/f2a12558
41	Решение текстовых задач на все арифметические действия, на движение и покупки	1			Библиотека ЦОК https://m.edsoo.ru/f2a12832
42	Решение текстовых задач на все арифметические действия, на движение и	1			Библиотека ЦОК https://m.edsoo.ru/f2a12990

	покупки				
43	Контрольная работа по теме "Натуральные числа и нуль"	1	1		Библиотека ЦОК https://m.edsoo.ru/f2a12cba
44	Точка, прямая, отрезок, луч. Ломаная	1			Библиотека ЦОК https://m.edsoo.ru/f2a0d54e
45	Измерение длины отрезка, метрические единицы измерения длины	1			Библиотека ЦОК https://m.edsoo.ru/f2a0daee
46	Измерение длины отрезка, метрические единицы измерения длины	1			Библиотека ЦОК https://m.edsoo.ru/f2a0df3a
47	Окружность и круг	1			Библиотека ЦОК https://m.edsoo.ru/f2a0d684
48	Окружность и круг	1			
49	Практическая работа по теме "Построение узора из окружностей"	1		1	Библиотека ЦОК https://m.edsoo.ru/f2a0d7e2
50	Угол. Прямой, острый, тупой и развёрнутый углы	1			Библиотека ЦОК https://m.edsoo.ru/f2a1302a
51	Угол. Прямой, острый, тупой и развёрнутый углы	1			
52	Измерение углов	1			Библиотека ЦОК https://m.edsoo.ru/f2a1319c
53	Измерение углов	1			Библиотека ЦОК https://m.edsoo.ru/f2a132fa
54	Измерение углов	1			Библиотека ЦОК https://m.edsoo.ru/f2a13476
55	Практическая работа по теме "Построение углов"	1		1	Библиотека ЦОК https://m.edsoo.ru/f2a13606
56	Дробь. Правильные и неправильные дроби	1			Библиотека ЦОК https://m.edsoo.ru/f2a13764
57	Дробь. Правильные и неправильные дроби	1			Библиотека ЦОК https://m.edsoo.ru/f2a13c8c
58	Дробь. Правильные и неправильные дроби	1			Библиотека ЦОК https://m.edsoo.ru/f2a14146

59	Дробь. Правильные и неправильные дроби	1			Библиотека ЦОК https://m.edsoo.ru/f2a153f2
60	Дробь. Правильные и неправильные дроби	1			Библиотека ЦОК https://m.edsoo.ru/f2a15582
61	Основное свойство дроби	1			Библиотека ЦОК https://m.edsoo.ru/f2a143e4
62	Основное свойство дроби	1			Библиотека ЦОК https://m.edsoo.ru/f2a1451a
63	Основное свойство дроби	1			Библиотека ЦОК https://m.edsoo.ru/f2a1463c
64	Основное свойство дроби	1			Библиотека ЦОК https://m.edsoo.ru/f2a1475e
65	Основное свойство дроби	1			Библиотека ЦОК https://m.edsoo.ru/f2a14c90
66	Основное свойство дроби	1			Библиотека ЦОК https://m.edsoo.ru/f2a14de4
67	Основное свойство дроби	1			
68	Сравнение дробей	1			Библиотека ЦОК https://m.edsoo.ru/f2a14f74
69	Сравнение дробей	1			Библиотека ЦОК https://m.edsoo.ru/f2a151f4
70	Сравнение дробей	1			
71	Сравнение дробей	1			
72	Сложение и вычитание обыкновенных дробей	1			Библиотека ЦОК https://m.edsoo.ru/f2a17cc4
73	Сложение и вычитание обыкновенных дробей	1			Библиотека ЦОК https://m.edsoo.ru/f2a17e54
74	Сложение и вычитание обыкновенных дробей	1			Библиотека ЦОК https://m.edsoo.ru/f2a1802a
75	Сложение и вычитание обыкновенных дробей	1			Библиотека ЦОК https://m.edsoo.ru/f2a181ce
76	Сложение и вычитание обыкновенных	1			Библиотека ЦОК

	дробей				https://m.edsoo.ru/f2a1835e
77	Сложение и вычитание обыкновенных дробей	1			
78	Сложение и вычитание обыкновенных дробей	1			
79	Сложение и вычитание обыкновенных дробей	1			
80	Смешанная дробь	1			Библиотека ЦОК https://m.edsoo.ru/f2a1592e
81	Смешанная дробь	1			Библиотека ЦОК https://m.edsoo.ru/f2a15a5a
82	Смешанная дробь	1			Библиотека ЦОК https://m.edsoo.ru/f2a15b68
83	Смешанная дробь	1			Библиотека ЦОК https://m.edsoo.ru/f2a15e2e
84	Умножение и деление обыкновенных дробей; взаимнообратные дроби	1			Библиотека ЦОК https://m.edsoo.ru/f2a184e4
85	Умножение и деление обыкновенных дробей; взаимнообратные дроби	1			Библиотека ЦОК https://m.edsoo.ru/f2a18692
86	Умножение и деление обыкновенных дробей; взаимнообратные дроби	1			Библиотека ЦОК https://m.edsoo.ru/f2a18a20
87	Умножение и деление обыкновенных дробей; взаимнообратные дроби	1			Библиотека ЦОК https://m.edsoo.ru/f2a18b56
88	Умножение и деление обыкновенных дробей; взаимнообратные дроби	1			Библиотека ЦОК https://m.edsoo.ru/f2a19088
89	Умножение и деление обыкновенных дробей; взаимнообратные дроби	1			Библиотека ЦОК https://m.edsoo.ru/f2a19560
90	Умножение и деление обыкновенных дробей; взаимнообратные дроби	1			Библиотека ЦОК https://m.edsoo.ru/f2a196a0
91	Умножение и деление обыкновенных дробей; взаимнообратные дроби	1			Библиотека ЦОК https://m.edsoo.ru/f2a198da
92	Решение текстовых задач, содержащих дроби. Основные задачи на дроби	1			Библиотека ЦОК https://m.edsoo.ru/f2a181ce

93	Решение текстовых задач, содержащих дроби. Основные задачи на дроби	1			Библиотека ЦОК https://m.edsoo.ru/f2a1835e
94	Решение текстовых задач, содержащих дроби. Основные задачи на дроби	1			Библиотека ЦОК https://m.edsoo.ru/f2a18c5a
95	Решение текстовых задач, содержащих дроби. Основные задачи на дроби	1			Библиотека ЦОК https://m.edsoo.ru/f2a18e76
96	Решение текстовых задач, содержащих дроби. Основные задачи на дроби	1			Библиотека ЦОК https://m.edsoo.ru/f2a18f7a
97	Решение текстовых задач, содержащих дроби. Основные задачи на дроби	1			Библиотека ЦОК https://m.edsoo.ru/f2a199f2
98	Решение текстовых задач, содержащих дроби. Основные задачи на дроби	1			Библиотека ЦОК https://m.edsoo.ru/f2a19c2c
99	Решение текстовых задач, содержащих дроби. Основные задачи на дроби	1			Библиотека ЦОК https://m.edsoo.ru/f2a1a1d6
100	Решение текстовых задач, содержащих дроби. Основные задачи на дроби	1			Библиотека ЦОК https://m.edsoo.ru/f2a1a2ee
101	Применение букв для записи математических выражений и предложений	1			Библиотека ЦОК https://m.edsoo.ru/f2a1a3fc
102	Применение букв для записи математических выражений и предложений	1			
103	Контрольная работа по теме "Обыкновенные дроби"	1	1		Библиотека ЦОК https://m.edsoo.ru/f2a1a51e
104	Многоугольники. Четырёхугольник, прямоугольник, квадрат	1			Библиотека ЦОК https://m.edsoo.ru/f2a16ae0
105	Многоугольники. Четырёхугольник, прямоугольник, квадрат	1			Библиотека ЦОК https://m.edsoo.ru/f2a16c7a
106	Практическая работа по теме "Построение прямоугольника с заданными сторонами на нелинованной бумаге"	1		1	Библиотека ЦОК https://m.edsoo.ru/f2a16e1e
107	Треугольник	1			Библиотека ЦОК https://m.edsoo.ru/f2a16194

108	Треугольник	1			
109	Площадь и периметр прямоугольника и многоугольников, составленных из прямоугольников, единицы измерения площади	1			Библиотека ЦОК https://m.edsoo.ru/f2a16fe0
110	Площадь и периметр прямоугольника и многоугольников, составленных из прямоугольников, единицы измерения площади	1			Библиотека ЦОК https://m.edsoo.ru/f2a17184
111	Площадь и периметр прямоугольника и многоугольников, составленных из прямоугольников, единицы измерения площади	1			Библиотека ЦОК https://m.edsoo.ru/f2a17328
112	Периметр многоугольника	1			Библиотека ЦОК https://m.edsoo.ru/f2a1691e
113	Периметр многоугольника	1			
114	Десятичная запись дробей	1			Библиотека ЦОК https://m.edsoo.ru/f2a1b55e
115	Десятичная запись дробей	1			Библиотека ЦОК https://m.edsoo.ru/f2a1b87e
116	Десятичная запись дробей	1			Библиотека ЦОК https://m.edsoo.ru/f2a1bcfc
117	Сравнение десятичных дробей	1			Библиотека ЦОК https://m.edsoo.ru/f2a1c49a
118	Сравнение десятичных дробей	1			Библиотека ЦОК https://m.edsoo.ru/f2a1c63e
119	Сравнение десятичных дробей	1			Библиотека ЦОК https://m.edsoo.ru/f2a1cb02
120	Сравнение десятичных дробей	1			Библиотека ЦОК https://m.edsoo.ru/f2a1cc2e
121	Сравнение десятичных дробей	1			
122	Действия с десятичными дробями	1			Библиотека ЦОК https://m.edsoo.ru/f2a1ce4a

123	Действия с десятичными дробями	1			Библиотека ЦОК https://m.edsoo.ru/f2a1cf62
124	Действия с десятичными дробями	1			Библиотека ЦОК https://m.edsoo.ru/f2a1d174
125	Действия с десятичными дробями	1			Библиотека ЦОК https://m.edsoo.ru/f2a1d516
126	Действия с десятичными дробями	1			Библиотека ЦОК https://m.edsoo.ru/f2a1d64c
127	Действия с десятичными дробями	1			Библиотека ЦОК https://m.edsoo.ru/f2a1d750
128	Действия с десятичными дробями	1			Библиотека ЦОК https://m.edsoo.ru/f2a1d85e
129	Действия с десятичными дробями	1			Библиотека ЦОК https://m.edsoo.ru/f2a1d962
130	Действия с десятичными дробями	1			Библиотека ЦОК https://m.edsoo.ru/f2a1da7a
131	Действия с десятичными дробями	1			Библиотека ЦОК https://m.edsoo.ru/f2a1db88
132	Действия с десятичными дробями	1			Библиотека ЦОК https://m.edsoo.ru/f2a1e01a
133	Действия с десятичными дробями	1			Библиотека ЦОК https://m.edsoo.ru/f2a1e150
134	Действия с десятичными дробями	1			Библиотека ЦОК https://m.edsoo.ru/f2a1e268
135	Действия с десятичными дробями	1			Библиотека ЦОК https://m.edsoo.ru/f2a1e3da
136	Действия с десятичными дробями	1			Библиотека ЦОК https://m.edsoo.ru/f2a1e4f2
137	Действия с десятичными дробями	1			Библиотека ЦОК https://m.edsoo.ru/f2a1e4f2
138	Действия с десятичными дробями	1			Библиотека ЦОК https://m.edsoo.ru/f2a1e5f6
139	Действия с десятичными дробями	1			Библиотека ЦОК

					https://m.edsoo.ru/f2a1e704
140	Действия с десятичными дробями	1			
141	Округление десятичных дробей	1			Библиотека ЦОК https://m.edsoo.ru/f2a1e826
142	Округление десятичных дробей	1			Библиотека ЦОК https://m.edsoo.ru/f2a1eb50
143	Округление десятичных дробей	1			Библиотека ЦОК https://m.edsoo.ru/f2a1ec68
144	Округление десятичных дробей	1			
145	Решение текстовых задач, содержащих дроби. Основные задачи на дроби	1			Библиотека ЦОК https://m.edsoo.ru/f2a1ed8a
146	Решение текстовых задач, содержащих дроби. Основные задачи на дроби	1			Библиотека ЦОК https://m.edsoo.ru/f2a1ef10
147	Решение текстовых задач, содержащих дроби. Основные задачи на дроби	1			Библиотека ЦОК https://m.edsoo.ru/f2a1f028
148	Решение текстовых задач, содержащих дроби. Основные задачи на дроби	1			Библиотека ЦОК https://m.edsoo.ru/f2a1f136
149	Решение текстовых задач, содержащих дроби. Основные задачи на дроби	1			
150	Решение текстовых задач, содержащих дроби. Основные задачи на дроби	1			
151	Контрольная работа по теме "Десятичные дроби"	1	1		Библиотека ЦОК https://m.edsoo.ru/f2a1f23a
152	Многогранники. Изображение многогранников. Модели пространственных тел	1			Библиотека ЦОК https://m.edsoo.ru/f2a1a69a
153	Многогранники. Изображение многогранников. Модели пространственных тел	1			Библиотека ЦОК https://m.edsoo.ru/f2a1ad2a
154	Прямоугольный параллелепипед, куб. Развёртки куба и параллелепипеда	1			Библиотека ЦОК https://m.edsoo.ru/f2a1a802
155	Прямоугольный параллелепипед, куб. Развёртки куба и параллелепипеда	1			Библиотека ЦОК https://m.edsoo.ru/f2a1a924

156	Практическая работа по теме "Развёртка куба"	1		1	Библиотека ЦОК https://m.edsoo.ru/f2a1aef6
157	Объём куба, прямоугольного параллелепипеда	1			Библиотека ЦОК https://m.edsoo.ru/f2a1b09a
158	Объём куба, прямоугольного параллелепипеда	1			Библиотека ЦОК https://m.edsoo.ru/f2a1b248
159	Объём куба, прямоугольного параллелепипеда	1			
160	Объём куба, прямоугольного параллелепипеда	1			
161	Повторение основных понятий и методов курса 5 класса, обобщение знаний	1			Библиотека ЦОК https://m.edsoo.ru/f2a1f76c
162	Повторение основных понятий и методов курса 5 класса, обобщение знаний	1			Библиотека ЦОК https://m.edsoo.ru/f2a1f924
163	Повторение основных понятий и методов курса 5 класса, обобщение знаний	1			Библиотека ЦОК https://m.edsoo.ru/f2a1faaa
164	Повторение основных понятий и методов курса 5 класса, обобщение знаний	1			Библиотека ЦОК https://m.edsoo.ru/f2a1fc08
165	Повторение основных понятий и методов курса 5 класса, обобщение знаний	1			Библиотека ЦОК https://m.edsoo.ru/f2a1feec
166	Повторение основных понятий и методов курса 5 класса, обобщение знаний	1			Библиотека ЦОК https://m.edsoo.ru/f2a200a4
167	Итоговая контрольная работа	1	1		
168	Повторение основных понятий и методов курса 5 класса, обобщение знаний	1			Библиотека ЦОК https://m.edsoo.ru/f2a201f8
169	Повторение основных понятий и методов курса 5 класса, обобщение знаний	1			Библиотека ЦОК https://m.edsoo.ru/f2a20388
170	Повторение основных понятий и методов курса 5 класса, обобщение знаний	1			Библиотека ЦОК https://m.edsoo.ru/f2a2069e
ОБЩЕЕ КОЛИЧЕСТВО ЧАСОВ ПО ПРОГРАММЕ		170	4	4	

6 КЛАСС

№ п/п	Тема урока	Количество часов			Электронные цифровые образовательные ресурсы
		Всего	Контрольные работы	Практические работы	
1	Арифметические действия с многозначными натуральными числами	1			Библиотека ЦОК https://m.edsoo.ru/f2a208ec
2	Арифметические действия с многозначными натуральными числами	1			Библиотека ЦОК https://m.edsoo.ru/f2a20aea
3	Арифметические действия с многозначными натуральными числами	1			Библиотека ЦОК https://m.edsoo.ru/f2a2140e
4	Арифметические действия с многозначными натуральными числами	1			Библиотека ЦОК https://m.edsoo.ru/f2a21580
5	Арифметические действия с многозначными натуральными числами	1			Библиотека ЦОК https://m.edsoo.ru/f2a216de
6	Арифметические действия с многозначными натуральными числами	1			Библиотека ЦОК https://m.edsoo.ru/f2a2180a
7	Числовые выражения, порядок действий, использование скобок	1			Библиотека ЦОК https://m.edsoo.ru/f2a20c48
8	Числовые выражения, порядок действий, использование скобок	1			Библиотека ЦОК https://m.edsoo.ru/f2a20d6a
9	Числовые выражения, порядок действий, использование скобок	1			
10	Числовые выражения, порядок действий, использование скобок	1			
11	Числовые выражения, порядок действий, использование скобок	1			
12	Округление натуральных чисел	1			Библиотека ЦОК https://m.edsoo.ru/f2a21274
13	Округление натуральных чисел	1			
14	Округление натуральных чисел	1			
15	Делители и кратные числа; наибольший общий делитель и наименьшее общее	1			Библиотека ЦОК https://m.edsoo.ru/f2a22a3e

	кратное				
16	Делители и кратные числа; наибольший общий делитель и наименьшее общее кратное	1			Библиотека ЦОК https://m.edsoo.ru/f2a22b9c
17	Делители и кратные числа; наибольший общий делитель и наименьшее общее кратное	1			Библиотека ЦОК https://m.edsoo.ru/f2a2340c
18	Делители и кратные числа; наибольший общий делитель и наименьшее общее кратное	1			
19	Делители и кратные числа; наибольший общий делитель и наименьшее общее кратное	1			
20	Делители и кратные числа; наибольший общий делитель и наименьшее общее кратное	1			
21	Делимость суммы и произведения	1			Библиотека ЦОК https://m.edsoo.ru/f2a22d2c
22	Делимость суммы и произведения	1			Библиотека ЦОК https://m.edsoo.ru/f2a23254
23	Деление с остатком	1			
24	Деление с остатком	1			Библиотека ЦОК https://m.edsoo.ru/f2a24104
25	Решение текстовых задач	1			Библиотека ЦОК https://m.edsoo.ru/f2a21e90
26	Решение текстовых задач	1			Библиотека ЦОК https://m.edsoo.ru/f2a2226e
27	Решение текстовых задач	1			Библиотека ЦОК https://m.edsoo.ru/f2a22412
28	Решение текстовых задач	1			Библиотека ЦОК https://m.edsoo.ru/f2a226e2
29	Решение текстовых задач	1			Библиотека ЦОК https://m.edsoo.ru/f2a228a4

30	Контрольная работа по теме "Натуральные числа"	1	1		Библиотека ЦОК https://m.edsoo.ru/f2a242a8
31	Перпендикулярные прямые	1			Библиотека ЦОК https://m.edsoo.ru/f2a24442
32	Перпендикулярные прямые	1			Библиотека ЦОК https://m.edsoo.ru/f2a24596
33	Параллельные прямые	1			Библиотека ЦОК https://m.edsoo.ru/f2a248d4
34	Параллельные прямые	1			Библиотека ЦОК https://m.edsoo.ru/f2a24a32
35	Расстояние между двумя точками, от точки до прямой, длина маршрута на квадратной сетке	1			Библиотека ЦОК https://m.edsoo.ru/f2a24776
36	Расстояние между двумя точками, от точки до прямой, длина маршрута на квадратной сетке	1			
37	Расстояние между двумя точками, от точки до прямой, длина маршрута на квадратной сетке	1			Библиотека ЦОК https://m.edsoo.ru/f2a24eb0
38	Обыкновенная дробь, основное свойство дроби, сокращение дробей	1			Библиотека ЦОК https://m.edsoo.ru/f2a261fc
39	Обыкновенная дробь, основное свойство дроби, сокращение дробей	1			Библиотека ЦОК https://m.edsoo.ru/f2a26670
40	Обыкновенная дробь, основное свойство дроби, сокращение дробей	1			Библиотека ЦОК https://m.edsoo.ru/f2a26936
41	Обыкновенная дробь, основное свойство дроби, сокращение дробей	1			Библиотека ЦОК https://m.edsoo.ru/f2a26ab2
42	Сравнение и упорядочивание дробей	1			Библиотека ЦОК https://m.edsoo.ru/f2a2721e
43	Сравнение и упорядочивание дробей	1			Библиотека ЦОК https://m.edsoo.ru/f2a2749e
44	Сравнение и упорядочивание дробей	1			Библиотека ЦОК https://m.edsoo.ru/f2a275ac

45	Десятичные дроби и метрическая система мер	1			Библиотека ЦОК https://m.edsoo.ru/f2a2638c
46	Десятичные дроби и метрическая система мер	1			
47	Арифметические действия с обыкновенными и десятичными дробями	1			Библиотека ЦОК https://m.edsoo.ru/f2a276c4
48	Арифметические действия с обыкновенными и десятичными дробями	1			Библиотека ЦОК https://m.edsoo.ru/f2a277dc
49	Арифметические действия с обыкновенными и десятичными дробями	1			Библиотека ЦОК https://m.edsoo.ru/f2a27d40
50	Арифметические действия с обыкновенными и десятичными дробями	1			Библиотека ЦОК https://m.edsoo.ru/f2a27ec6
51	Арифметические действия с обыкновенными и десятичными дробями	1			Библиотека ЦОК https://m.edsoo.ru/f2a27c00
52	Отношение	1			Библиотека ЦОК https://m.edsoo.ru/f2a282c2
53	Отношение	1			
54	Деление в данном отношении	1			Библиотека ЦОК https://m.edsoo.ru/f2a28448
55	Деление в данном отношении	1			
56	Масштаб, пропорция	1			Библиотека ЦОК https://m.edsoo.ru/f2a28a7e
57	Масштаб, пропорция	1			Библиотека ЦОК https://m.edsoo.ru/f2a28c22
58	Понятие процента	1			Библиотека ЦОК https://m.edsoo.ru/f2a28d76
59	Понятие процента	1			Библиотека ЦОК https://m.edsoo.ru/f2a28efc
60	Вычисление процента от величины и величины по её проценту	1			Библиотека ЦОК https://m.edsoo.ru/f2a29064
61	Вычисление процента от величины и величины по её проценту	1			Библиотека ЦОК https://m.edsoo.ru/f2a291e0

62	Вычисление процента от величины и величины по её проценту	1			
63	Вычисление процента от величины и величины по её проценту	1			
64	Решение текстовых задач, содержащих дроби и проценты	1			Библиотека ЦОК https://m.edsoo.ru/f2a26512
65	Решение текстовых задач, содержащих дроби и проценты	1			Библиотека ЦОК https://m.edsoo.ru/f2a2818c
66	Решение текстовых задач, содержащих дроби и проценты	1			Библиотека ЦОК https://m.edsoo.ru/f2a29546
67	Решение текстовых задач, содержащих дроби и проценты	1			Библиотека ЦОК https://m.edsoo.ru/f2a29a46
68	Контрольная работа по теме "Дроби"	1	1		Библиотека ЦОК https://m.edsoo.ru/f2a29d34
69	Практическая работа по теме "Отношение длины окружности к её диаметру"	1		1	Библиотека ЦОК https://m.edsoo.ru/f2a29bea
70	Осевая симметрия. Центральная симметрия	1			Библиотека ЦОК https://m.edsoo.ru/f2a2509a
71	Осевая симметрия. Центральная симметрия	1			Библиотека ЦОК https://m.edsoo.ru/f2a25428
72	Построение симметричных фигур	1			Библиотека ЦОК https://m.edsoo.ru/f2a252ca
73	Построение симметричных фигур	1			Библиотека ЦОК https://m.edsoo.ru/f2a257fc
74	Практическая работа по теме "Осевая симметрия"	1		1	Библиотека ЦОК https://m.edsoo.ru/f2a2598c
75	Симметрия в пространстве	1			Библиотека ЦОК https://m.edsoo.ru/f2a25ae0
76	Применение букв для записи математических выражений и предложений	1			Библиотека ЦОК https://m.edsoo.ru/f2a2b274
77	Буквенные выражения и числовые подстановки	1			Библиотека ЦОК https://m.edsoo.ru/f2a2b972

78	Буквенные равенства, нахождение неизвестного компонента	1			Библиотека ЦОК https://m.edsoo.ru/f2a2bada
79	Буквенные равенства, нахождение неизвестного компонента	1			Библиотека ЦОК https://m.edsoo.ru/f2a2bbe8
80	Формулы	1			Библиотека ЦОК https://m.edsoo.ru/f2a2bd14
81	Формулы	1			Библиотека ЦОК https://m.edsoo.ru/f2a2be40
82	Четырёхугольник, примеры четырёхугольников	1			Библиотека ЦОК https://m.edsoo.ru/f2a2a19e
83	Прямоугольник, квадрат: свойства сторон, углов, диагоналей	1			Библиотека ЦОК https://m.edsoo.ru/f2a2a2f2
84	Прямоугольник, квадрат: свойства сторон, углов, диагоналей	1			
85	Измерение углов. Виды треугольников	1			Библиотека ЦОК https://m.edsoo.ru/f2a2a75c
86	Измерение углов. Виды треугольников	1			Библиотека ЦОК https://m.edsoo.ru/f2a2ab94
87	Периметр многоугольника	1			Библиотека ЦОК https://m.edsoo.ru/f2a29eb0
88	Периметр многоугольника	1			
89	Площадь фигуры	1			
90	Площадь фигуры	1			
91	Формулы периметра и площади прямоугольника	1			
92	Формулы периметра и площади прямоугольника	1			
93	Приближённое измерение площади фигур	1			
94	Практическая работа по теме "Площадь круга"	1		1	Библиотека ЦОК https://m.edsoo.ru/f2a2ae8c
95	Контрольная работа по теме "Выражения с буквами. Фигуры на плоскости"	1	1		

96	Целые числа	1			Библиотека ЦОК https://m.edsoo.ru/f2a2bf6c
97	Целые числа	1			Библиотека ЦОК https://m.edsoo.ru/f2a2c07a
98	Целые числа	1			Библиотека ЦОК https://m.edsoo.ru/f2a2c17e
99	Модуль числа, геометрическая интерпретация модуля	1			Библиотека ЦОК https://m.edsoo.ru/f2a2c886
100	Модуль числа, геометрическая интерпретация модуля	1			Библиотека ЦОК https://m.edsoo.ru/f2a2ca3e
101	Модуль числа, геометрическая интерпретация модуля	1			Библиотека ЦОК https://m.edsoo.ru/f2a2cba6
102	Модуль числа, геометрическая интерпретация модуля	1			
103	Модуль числа, геометрическая интерпретация модуля	1			
104	Числовые промежутки	1			
105	Положительные и отрицательные числа	1			
106	Положительные и отрицательные числа	1			
107	Сравнение положительных и отрицательных чисел	1			Библиотека ЦОК https://m.edsoo.ru/f2a2ce30
108	Сравнение положительных и отрицательных чисел	1			Библиотека ЦОК https://m.edsoo.ru/f2a2cf48
109	Сравнение положительных и отрицательных чисел	1			
110	Сравнение положительных и отрицательных чисел	1			
111	Сравнение положительных и отрицательных чисел	1			
112	Арифметические действия с положительными и отрицательными числами	1			Библиотека ЦОК https://m.edsoo.ru/f2a2d830

113	Арифметические действия с положительными и отрицательными числами	1			Библиотека ЦОК https://m.edsoo.ru/f2a2d984
114	Арифметические действия с положительными и отрицательными числами	1			Библиотека ЦОК https://m.edsoo.ru/f2a2dab0
115	Арифметические действия с положительными и отрицательными числами	1			Библиотека ЦОК https://m.edsoo.ru/f2a2ddee
116	Арифметические действия с положительными и отрицательными числами	1			Библиотека ЦОК https://m.edsoo.ru/f2a2defc
117	Арифметические действия с положительными и отрицательными числами	1			Библиотека ЦОК https://m.edsoo.ru/f2a2e384
118	Арифметические действия с положительными и отрицательными числами	1			Библиотека ЦОК https://m.edsoo.ru/f2a2e5f0
119	Арифметические действия с положительными и отрицательными числами	1			Библиотека ЦОК https://m.edsoo.ru/f2a2e762
120	Арифметические действия с положительными и отрицательными числами	1			Библиотека ЦОК https://m.edsoo.ru/f2a2eb90
121	Арифметические действия с положительными и отрицательными числами	1			Библиотека ЦОК https://m.edsoo.ru/f2a2ecf8
122	Арифметические действия с положительными и отрицательными числами	1			Библиотека ЦОК https://m.edsoo.ru/f2a2ee10
123	Арифметические действия с положительными и отрицательными числами	1			Библиотека ЦОК https://m.edsoo.ru/f2a2f248
124	Арифметические действия с	1			

	положительными и отрицательными числами				
125	Арифметические действия с положительными и отрицательными числами	1			
126	Арифметические действия с положительными и отрицательными числами	1			
127	Арифметические действия с положительными и отрицательными числами	1			
128	Арифметические действия с положительными и отрицательными числами	1			
129	Арифметические действия с положительными и отрицательными числами	1			
130	Арифметические действия с положительными и отрицательными числами	1			
131	Решение текстовых задач	1			Библиотека ЦОК https://m.edsoo.ru/f2a3035a
132	Решение текстовых задач	1			Библиотека ЦОК https://m.edsoo.ru/f2a304c2
133	Решение текстовых задач	1			Библиотека ЦОК https://m.edsoo.ru/f2a305e4
134	Решение текстовых задач	1			Библиотека ЦОК https://m.edsoo.ru/f2a30706
135	Контрольная работа по темам "Буквенные выражения. Положительные и отрицательные числа"	1	1		
136	Прямоугольная система координат на плоскости	1			Библиотека ЦОК https://m.edsoo.ru/f2a30ca6

137	Координаты точки на плоскости, абсцисса и ордината	1			Библиотека ЦОК https://m.edsoo.ru/f2a311d8
138	Столбчатые и круговые диаграммы	1			Библиотека ЦОК https://m.edsoo.ru/f2a3178c
139	Практическая работа по теме "Построение диаграмм"	1		1	Библиотека ЦОК https://m.edsoo.ru/f2a318ae
140	Решение текстовых задач, содержащих данные, представленные в таблицах и на диаграммах	1			
141	Решение текстовых задач, содержащих данные, представленные в таблицах и на диаграммах	1			
142	Прямоугольный параллелепипед, куб, призма, пирамида, конус, цилиндр, шар и сфера	1			Библиотека ЦОК https://m.edsoo.ru/f2a319c6
143	Прямоугольный параллелепипед, куб, призма, пирамида, конус, цилиндр, шар и сфера	1			Библиотека ЦОК https://m.edsoo.ru/f2a31afc
144	Изображение пространственных фигур	1			Библиотека ЦОК https://m.edsoo.ru/f2a3206a
145	Изображение пространственных фигур	1			
146	Примеры развёрток многогранников, цилиндра и конуса	1			
147	Практическая работа по теме "Создание моделей пространственных фигур"	1		1	Библиотека ЦОК https://m.edsoo.ru/f2a3252e
148	Понятие объёма; единицы измерения объёма	1			Библиотека ЦОК https://m.edsoo.ru/f2a321c8
149	Объём прямоугольного параллелепипеда, куба, формулы объёма	1			Библиотека ЦОК https://m.edsoo.ru/f2a3234e
150	Объём прямоугольного параллелепипеда, куба, формулы объёма	1			
151	Повторение основных понятий и методов курсов 5 и 6 классов, обобщение и	1			Библиотека ЦОК https://m.edsoo.ru/f2a328f8

	систематизация знаний				
152	Повторение основных понятий и методов курсов 5 и 6 классов, обобщение и систематизация знаний	1			Библиотека ЦОК https://m.edsoo.ru/f2a32a9c
153	Повторение основных понятий и методов курсов 5 и 6 классов, обобщение и систематизация знаний	1			Библиотека ЦОК https://m.edsoo.ru/f2a32bd2
154	Повторение основных понятий и методов курсов 5 и 6 классов, обобщение и систематизация знаний	1			Библиотека ЦОК https://m.edsoo.ru/f2a3312c
155	Повторение основных понятий и методов курсов 5 и 6 классов, обобщение и систематизация знаний	1			Библиотека ЦОК https://m.edsoo.ru/f2a33352
156	Повторение основных понятий и методов курсов 5 и 6 классов, обобщение и систематизация знаний	1			Библиотека ЦОК https://m.edsoo.ru/f2a33596
157	Повторение основных понятий и методов курсов 5 и 6 классов, обобщение и систематизация знаний	1			Библиотека ЦОК https://m.edsoo.ru/f2a33780
158	Повторение основных понятий и методов курсов 5 и 6 классов, обобщение и систематизация знаний	1			Библиотека ЦОК https://m.edsoo.ru/f2a338b6
159	Повторение основных понятий и методов курсов 5 и 6 классов, обобщение и систематизация знаний	1			Библиотека ЦОК https://m.edsoo.ru/f2a339ce
160	Повторение основных понятий и методов курсов 5 и 6 классов, обобщение и систематизация знаний	1			Библиотека ЦОК https://m.edsoo.ru/f2a33ad2
161	Повторение основных понятий и методов курсов 5 и 6 классов, обобщение и систематизация знаний	1			Библиотека ЦОК https://m.edsoo.ru/f2a33bd6
162	Повторение основных понятий и методов курсов 5 и 6 классов, обобщение и систематизация знаний	1			Библиотека ЦОК https://m.edsoo.ru/f2a33f46

163	Повторение основных понятий и методов курсов 5 и 6 классов, обобщение и систематизация знаний	1			Библиотека ЦОК https://m.edsoo.ru/f2a340b8
164	Повторение основных понятий и методов курсов 5 и 6 классов, обобщение и систематизация знаний	1			Библиотека ЦОК https://m.edsoo.ru/f2a3420c
165	Повторение основных понятий и методов курсов 5 и 6 классов, обобщение и систематизация знаний	1			Библиотека ЦОК https://m.edsoo.ru/f2a3432e
166	Повторение основных понятий и методов курсов 5 и 6 классов, обобщение и систематизация знаний	1			Библиотека ЦОК https://m.edsoo.ru/f2a34478
167	Итоговая контрольная работа	1	1		
168	Повторение основных понятий и методов курсов 5 и 6 классов, обобщение и систематизация знаний	1			Библиотека ЦОК https://m.edsoo.ru/f2a3482e
169	Повторение основных понятий и методов курсов 5 и 6 классов, обобщение и систематизация знаний	1			Библиотека ЦОК https://m.edsoo.ru/f2a34950
170	Повторение основных понятий и методов курсов 5 и 6 классов, обобщение и систематизация знаний	1			Библиотека ЦОК https://m.edsoo.ru/f2a34d2e
ОБЩЕЕ КОЛИЧЕСТВО ЧАСОВ ПО ПРОГРАММЕ		170	5	5	

**УЧЕБНО-МЕТОДИЧЕСКОЕ ОБЕСПЕЧЕНИЕ ОБРАЗОВАТЕЛЬНОГО ПРОЦЕССА
ОБЯЗАТЕЛЬНЫЕ УЧЕБНЫЕ МАТЕРИАЛЫ ДЛЯ УЧЕНИКА**

Математика: 5-й класс: базовый уровень: учебник в 2 частях/ Н.Я. Виленкин, В.И. Жохов, А.С. Чесноков [и др.].-3-е изд., перераб. – Москва: Просвещение, 2023.

Математика: 6-й класс: базовый уровень: учебник в 2 частях/ Н.Я. Виленкин, В.И. Жохов, А.С. Чесноков [и др.].-3-е изд., перераб. – Москва: Просвещение, 2023.

Математика: 5-й класс: базовый уровень: рабочая тетрадь: учебное пособие: в 2 частях / М.В. Ткачева. – Москва: Просвещение, 2023.

Математика: 6-й класс: базовый уровень: рабочая тетрадь: учебное пособие: в 2 частях / М.В. Ткачева. – Москва: Просвещение, 2023.

МЕТОДИЧЕСКИЕ МАТЕРИАЛЫ ДЛЯ УЧИТЕЛЯ

Математика: 5-6-е классы: базовый уровень: методическое пособие к предметной линии учебников по математике Н.Я. Виленкина, В.И. Жохова, А.С. Чеснокова и др. – 2-е изд., стер. – Москва: Просвещение, 2023.

Контрольные и самостоятельные работы по математике: 5 класс:к учебнику Н.Я. Виленкина и др. «Математика. 5 класс. В двух частях». ФГОС НОВЫЙ / М.А. Попов. – 18-е изд., перераб. И доп. – М.: Издательство «Экзамен», 2023.

Математика: 5-й класс: базовый уровень: контрольные работы: учебное пособие/ Л.Б. Крайнева. – Москва: Просвещение, 2023.

ЦИФРОВЫЕ ОБРАЗОВАТЕЛЬНЫЕ РЕСУРСЫ И РЕСУРСЫ СЕТИ ИНТЕРНЕТ

Библиотека ЦОК

ПОЯСНИТЕЛЬНАЯ ЗАПИСКА

Алгебра является одним из опорных курсов основного общего образования: она обеспечивает изучение других дисциплин, как естественно-научного, так и гуманитарного циклов, её освоение необходимо для продолжения образования и в повседневной жизни. Развитие у обучающихся научных представлений о происхождении и сущности алгебраических абстракций, способе отражения математической наукой явлений и процессов в природе и обществе, роли математического моделирования в научном познании и в практике способствует формированию научного мировоззрения и качеств мышления, необходимых для адаптации в современном цифровом обществе. Изучение алгебры обеспечивает развитие умения наблюдать, сравнивать, находить закономерности, требует критичности мышления, способности аргументированно обосновывать свои действия и выводы, формулировать утверждения. Освоение курса алгебры обеспечивает развитие логического мышления обучающихся: они используют дедуктивные и индуктивные рассуждения, обобщение и конкретизацию, абстрагирование и аналогию. Обучение алгебре предполагает значительный объём самостоятельной деятельности обучающихся, поэтому самостоятельное решение задач является реализацией деятельностного принципа обучения.

В структуре программы учебного курса «Алгебра» для основного общего образования основное место занимают содержательно-методические линии: «Числа и вычисления», «Алгебраические выражения», «Уравнения и неравенства», «Функции». Каждая из этих содержательно-методических линий развивается на протяжении трёх лет изучения курса, взаимодействуя с другими его линиями. В ходе изучения учебного курса обучающимся приходится логически рассуждать, использовать теоретико-множественный язык. В связи с этим в программу учебного курса «Алгебра» включены некоторые основы логики, представленные во всех основных разделах математического образования и способствующие овладению обучающимися основ универсального математического языка. Содержательной и структурной особенностью учебного курса «Алгебра» является его интегрированный характер.

Содержание линии «Числа и вычисления» служит основой для дальнейшего изучения математики, способствует развитию у обучающихся логического мышления, формированию умения пользоваться алгоритмами, а также приобретению практических навыков, необходимых для повседневной жизни. Развитие понятия о числе на уровне основного общего образования связано с рациональными и иррациональными числами, формированием представлений о действительном числе. Завершение освоения числовой линии отнесено к среднему общему образованию.

Содержание двух алгебраических линий – «Алгебраические выражения» и «Уравнения и неравенства» способствует формированию у обучающихся математического аппарата, необходимого для решения задач математики, смежных предметов и практико-ориентированных задач. На уровне основного общего образования учебный материал группируется вокруг рациональных выражений. Алгебра демонстрирует значение математики как языка для построения математических моделей, описания процессов и явлений реального мира. В задачи обучения алгебре входят также дальнейшее развитие алгоритмического мышления, необходимого, в частности, для освоения курса информатики, и овладение навыками дедуктивных рассуждений. Преобразование символьных форм способствует развитию воображения, способностей к математическому творчеству.

Содержание функционально-графической линии нацелено на получение обучающимися знаний о функциях как важнейшей математической модели для описания и исследования разнообразных процессов и явлений в природе и обществе. Изучение материала способствует развитию у обучающихся умения использовать различные выразительные средства языка математики – словесные, символические, графические, вносит вклад в формирование представлений о роли математики в развитии цивилизации и культуры.

Согласно учебному плану в 7–9 классах изучается учебный курс «Алгебра», который включает следующие основные разделы содержания: «Числа и вычисления», «Алгебраические выражения», «Уравнения и неравенства», «Функции».

На изучение учебного курса «Алгебра» отводится 306 часов: в 7 классе – 102 часа (3 часа в неделю), в 8 классе – 102 часа (3 часа в неделю), в 9 классе – 102 часа (3 часа в неделю).

СОДЕРЖАНИЕ ОБУЧЕНИЯ

7 КЛАСС

Числа и вычисления

Дроби обыкновенные и десятичные, переход от одной формы записи дробей к другой. Понятие рационального числа, запись, сравнение, упорядочивание рациональных чисел. Арифметические действия с рациональными числами. Решение задач из реальной практики на части, на дроби.

Степень с натуральным показателем: определение, преобразование выражений на основе определения, запись больших чисел. Проценты, запись процентов в виде дроби и дроби в виде процентов. Три основные задачи на проценты, решение задач из реальной практики.

Применение признаков делимости, разложение на множители натуральных чисел.

Реальные зависимости, в том числе прямая и обратная пропорциональности.

Алгебраические выражения

Переменные, числовое значение выражения с переменной. Допустимые значения переменных. Представление зависимости между величинами в виде формулы. Вычисления по формулам. Преобразование буквенных выражений, тождественно равные выражения, правила преобразования сумм и произведений, правила раскрытия скобок и приведения подобных слагаемых.

Свойства степени с натуральным показателем.

Одночлены и многочлены. Степень многочлена. Сложение, вычитание, умножение многочленов. Формулы сокращённого умножения: квадрат суммы и квадрат разности. Формула разности квадратов. Разложение многочленов на множители.

Уравнения и неравенства

Уравнение, корень уравнения, правила преобразования уравнения, равносильность уравнений.

Линейное уравнение с одной переменной, число корней линейного уравнения, решение линейных уравнений. Составление уравнений по условию задачи. Решение текстовых задач с помощью уравнений.

Линейное уравнение с двумя переменными и его график. Система двух линейных уравнений с двумя переменными. Решение систем уравнений способом подстановки. Примеры решения текстовых задач с помощью систем уравнений.

Функции

Координата точки на прямой. Числовые промежутки. Расстояние между двумя точками координатной прямой.

Прямоугольная система координат, оси Ox и Oy . Абсцисса и ордината точки на координатной плоскости. Примеры графиков, заданных формулами. Чтение графиков реальных зависимостей. Понятие функции. График функции. Свойства функций. Линейная функция, её график. График функции $y = |x|$. Графическое решение линейных уравнений и систем линейных уравнений.

8 КЛАСС

Числа и вычисления

Квадратный корень из числа. Понятие об иррациональном числе. Десятичные приближения иррациональных чисел. Свойства арифметических квадратных корней и их применение к преобразованию числовых выражений и вычислениям. Действительные числа.

Степень с целым показателем и её свойства. Стандартная запись числа.

Алгебраические выражения

Квадратный трёхчлен, разложение квадратного трёхчлена на множители.

Алгебраическая дробь. Основное свойство алгебраической дроби. Сложение, вычитание, умножение, деление алгебраических дробей. Рациональные выражения и их преобразование.

Уравнения и неравенства

Квадратное уравнение, формула корней квадратного уравнения. Теорема Виета. Решение уравнений, сводящихся к линейным и квадратным. Простейшие дробно-рациональные уравнения.

Графическая интерпретация уравнений с двумя переменными и систем линейных уравнений с двумя переменными. Примеры решения систем нелинейных уравнений с двумя переменными.

Решение текстовых задач алгебраическим способом.

Числовые неравенства и их свойства. Неравенство с одной переменной. Равносильность неравенств.

Линейные неравенства с одной переменной. Системы линейных неравенств с одной переменной.

Функции

Понятие функции. Область определения и множество значений функции. Способы задания функций.

График функции. Чтение свойств функции по её графику. Примеры графиков функций, отражающих реальные процессы.

Функции, описывающие прямую и обратную пропорциональные зависимости, их графики. Функции $y = x^2$, $y = x^3$, $y = \sqrt{x}$, $y = 1/x$. Графическое решение уравнений и систем уравнений.

9 КЛАСС

Числа и вычисления

Рациональные числа, иррациональные числа, конечные и бесконечные десятичные дроби. Множество действительных чисел, действительные числа как бесконечные десятичные дроби. Взаимно однозначное соответствие между множеством действительных чисел и координатной прямой.

Сравнение действительных чисел, арифметические действия с действительными числами.

Размеры объектов окружающего мира, длительность процессов в окружающем мире.

Приближённое значение величины, точность приближения. Округление чисел. Прикидка и оценка результатов вычислений.

Уравнения и неравенства

Линейное уравнение. Решение уравнений, сводящихся к линейным.

Квадратное уравнение. Решение уравнений, сводящихся к квадратным. Биквадратное уравнение.

Примеры решения уравнений третьей и четвёртой степеней разложением на множители.

Решение дробно-рациональных уравнений. Решение текстовых задач алгебраическим методом.

Уравнение с двумя переменными и его график. Решение систем двух линейных уравнений с двумя переменными. Решение систем двух уравнений, одно из которых линейное, а другое – второй степени. Графическая интерпретация системы уравнений с двумя переменными.

Решение текстовых задач алгебраическим способом.

Числовые неравенства и их свойства.

Решение линейных неравенств с одной переменной. Решение систем линейных неравенств с одной переменной. Квадратные неравенства. Графическая интерпретация неравенств и систем неравенств с двумя переменными.

Функции

Квадратичная функция, её график и свойства. Парабола, координаты вершины параболы, ось симметрии параболы.

Графики функций: $y = kx$, $y = kx + b$, $y = k/x$, $y = x^3$, $y = \sqrt{x}$, $y = |x|$, и их свойства.

Числовые последовательности и прогрессии

Понятие числовой последовательности. Задание последовательности рекуррентной формулой и формулой n -го члена.

Арифметическая и геометрическая прогрессии. Формулы n -го члена арифметической и геометрической прогрессий, суммы первых n членов.

Изображение членов арифметической и геометрической прогрессий точками на координатной плоскости. Линейный и экспоненциальный рост. Сложные проценты.

ПЛАНИРУЕМЫЕ РЕЗУЛЬТАТЫ ОСВОЕНИЯ ПРОГРАММЫ УЧЕБНОГО КУРСА «АЛГЕБРА» НА УРОВНЕ ОСНОВНОГО ОБЩЕГО ОБРАЗОВАНИЯ

ЛИЧНОСТНЫЕ РЕЗУЛЬТАТЫ

Личностные результаты освоения программы учебного курса «Алгебра» характеризуются:

1) патриотическое воспитание:

проявлением интереса к прошлому и настоящему российской математики, ценностным отношением к достижениям российских математиков и российской математической школы, к использованию этих достижений в других науках и прикладных сферах;

2) гражданское и духовно-нравственное воспитание:

готовностью к выполнению обязанностей гражданина и реализации его прав, представлением о математических основах функционирования различных структур, явлений, процедур гражданского

общества (например, выборы, опросы), готовностью к обсуждению этических проблем, связанных с практическим применением достижений науки, осознанием важности морально-этических принципов в деятельности учёного;

3) трудовое воспитание:

установкой на активное участие в решении практических задач математической направленности, осознанием важности математического образования на протяжении всей жизни для успешной профессиональной деятельности и развитием необходимых умений, осознанным выбором и построением индивидуальной траектории образования и жизненных планов с учётом личных интересов и общественных потребностей;

4) эстетическое воспитание:

способностью к эмоциональному и эстетическому восприятию математических объектов, задач, решений, рассуждений, умению видеть математические закономерности в искусстве;

5) ценности научного познания:

ориентацией в деятельности на современную систему научных представлений об основных закономерностях развития человека, природы и общества, пониманием математической науки как сферы человеческой деятельности, этапов её развития и значимости для развития цивилизации, овладением языком математики и математической культурой как средством познания мира, овладением простейшими навыками исследовательской деятельности;

6) физическое воспитание, формирование культуры здоровья и эмоционального благополучия:

готовностью применять математические знания в интересах своего здоровья, ведения здорового образа жизни (здоровое питание, сбалансированный режим занятий и отдыха, регулярная физическая активность), сформированностью навыка рефлексии, признанием своего права на ошибку и такого же права другого человека;

7) экологическое воспитание:

ориентацией на применение математических знаний для решения задач в области сохранности окружающей среды, планирования поступков и оценки их возможных последствий для окружающей среды, осознанием глобального характера экологических проблем и путей их решения;

8) адаптация к изменяющимся условиям социальной и природной среды:

готовностью к действиям в условиях неопределённости, повышению уровня своей компетентности через практическую деятельность, в том числе умение учиться у других людей, приобретать в совместной деятельности новые знания, навыки и компетенции из опыта других;

необходимостью в формировании новых знаний, в том числе формулировать идеи, понятия, гипотезы об объектах и явлениях, в том числе ранее неизвестных, осознавать дефициты собственных знаний и компетентностей, планировать своё развитие;

способностью осознавать стрессовую ситуацию, воспринимать стрессовую ситуацию как вызов, требующий контрмер, корректировать принимаемые решения и действия, формулировать и оценивать риски и последствия, формировать опыт.

МЕТАПРЕДМЕТНЫЕ РЕЗУЛЬТАТЫ

Познавательные универсальные учебные действия

Базовые логические действия:

- выявлять и характеризовать существенные признаки математических объектов, понятий, отношений между понятиями, формулировать определения понятий, устанавливать существенный признак классификации, основания для обобщения и сравнения, критерии проводимого анализа;
- воспринимать, формулировать и преобразовывать суждения: утвердительные и отрицательные, единичные, частные и общие, условные;
- выявлять математические закономерности, взаимосвязи и противоречия в фактах, данных, наблюдениях и утверждениях, предлагать критерии для выявления закономерностей и противоречий;
- делать выводы с использованием законов логики, дедуктивных и индуктивных умозаключений, умозаключений по аналогии;
- разбирать доказательства математических утверждений (прямые и от противного), проводить самостоятельно несложные доказательства математических фактов, выстраивать аргументацию, приводить примеры и контрпримеры, обосновывать собственные рассуждения;

- выбирать способ решения учебной задачи (сравнивать несколько вариантов решения, выбирать наиболее подходящий с учётом самостоятельно выделенных критериев).

Базовые исследовательские действия:

- использовать вопросы как исследовательский инструмент познания, формулировать вопросы, фиксирующие противоречие, проблему, самостоятельно устанавливать искомое и данное, формировать гипотезу, аргументировать свою позицию, мнение;
- проводить по самостоятельно составленному плану несложный эксперимент, небольшое исследование по установлению особенностей математического объекта, зависимостей объектов между собой;
- самостоятельно формулировать обобщения и выводы по результатам проведённого наблюдения, исследования, оценивать достоверность полученных результатов, выводов и обобщений;
- прогнозировать возможное развитие процесса, а также выдвигать предположения о его развитии в новых условиях.

Работа с информацией:

- выявлять недостаточность и избыточность информации, данных, необходимых для решения задачи;
- выбирать, анализировать, систематизировать и интерпретировать информацию различных видов и форм представления;
- выбирать форму представления информации и иллюстрировать решаемые задачи схемами, диаграммами, иной графикой и их комбинациями;
- оценивать надёжность информации по критериям, предложенным учителем или сформулированным самостоятельно.

Коммуникативные универсальные учебные действия:

- воспринимать и формулировать суждения в соответствии с условиями и целями общения, ясно, точно, грамотно выражать свою точку зрения в устных и письменных текстах, давать пояснения по ходу решения задачи, комментировать полученный результат;
- в ходе обсуждения задавать вопросы по существу обсуждаемой темы, проблемы, решаемой задачи, высказывать идеи, нацеленные на поиск решения, сопоставлять свои суждения с суждениями других участников диалога, обнаруживать различие и сходство позиций, в корректной форме формулировать разногласия, свои возражения;
- представлять результаты решения задачи, эксперимента, исследования, проекта, самостоятельно выбирать формат выступления с учётом задач презентации и особенностей аудитории;
- понимать и использовать преимущества командной и индивидуальной работы при решении учебных математических задач;
- принимать цель совместной деятельности, планировать организацию совместной работы, распределять виды работ, договариваться, обсуждать процесс и результат работы, обобщать мнения нескольких людей;
- участвовать в групповых формах работы (обсуждения, обмен мнениями, мозговые штурмы и другие), выполнять свою часть работы и координировать свои действия с другими членами команды, оценивать качество своего вклада в общий продукт по критериям, сформулированным участниками взаимодействия.

Регулятивные универсальные учебные действия

Самоорганизация:

- самостоятельно составлять план, алгоритм решения задачи (или его часть), выбирать способ решения с учётом имеющихся ресурсов и собственных возможностей, аргументировать и корректировать варианты решений с учётом новой информации.

Самоконтроль, эмоциональный интеллект:

- владеть способами самопроверки, самоконтроля процесса и результата решения математической задачи;
- предвидеть трудности, которые могут возникнуть при решении задачи, вносить коррективы в деятельность на основе новых обстоятельств, найденных ошибок, выявленных трудностей;
- оценивать соответствие результата деятельности поставленной цели и условиям, объяснять причины достижения или недостижения цели, находить ошибку, давать оценку приобретённому опыту.

ПРЕДМЕТНЫЕ РЕЗУЛЬТАТЫ

К концу обучения в 7 классе обучающийся получит следующие предметные результаты:

Числа и вычисления

Выполнять, сочетая устные и письменные приёмы, арифметические действия с рациональными числами.

Находить значения числовых выражений, применять разнообразные способы и приёмы вычисления значений дробных выражений, содержащих обыкновенные и десятичные дроби.

Переходить от одной формы записи чисел к другой (преобразовывать десятичную дробь в обыкновенную, обыкновенную в десятичную, в частности в бесконечную десятичную дробь).

Сравнивать и упорядочивать рациональные числа.

Округлять числа.

Выполнять прикидку и оценку результата вычислений, оценку значений числовых выражений. Выполнять действия со степенями с натуральными показателями.

Применять признаки делимости, разложение на множители натуральных чисел.

Решать практико-ориентированные задачи, связанные с отношением величин, пропорциональностью величин, процентами, интерпретировать результаты решения задач с учётом ограничений, связанных со свойствами рассматриваемых объектов.

Алгебраические выражения

Использовать алгебраическую терминологию и символику, применять её в процессе освоения учебного материала.

Находить значения буквенных выражений при заданных значениях переменных.

Выполнять преобразования целого выражения в многочлен приведением подобных слагаемых, раскрытием скобок.

Выполнять умножение одночлена на многочлен и многочлена на многочлен, применять формулы квадрата суммы и квадрата разности.

Осуществлять разложение многочленов на множители с помощью вынесения за скобки общего множителя, группировки слагаемых, применения формул сокращённого умножения.

Применять преобразования многочленов для решения различных задач из математики, смежных предметов, из реальной практики.

Использовать свойства степеней с натуральными показателями для преобразования выражений.

Уравнения и неравенства

Решать линейные уравнения с одной переменной, применяя правила перехода от исходного уравнения к равносильному ему. Проверять, является ли число корнем уравнения.

Применять графические методы при решении линейных уравнений и их систем.

Подбирать примеры пар чисел, являющихся решением линейного уравнения с двумя переменными.

Строить в координатной плоскости график линейного уравнения с двумя переменными, пользуясь графиком, приводить примеры решения уравнения.

Решать системы двух линейных уравнений с двумя переменными, в том числе графически.

Составлять и решать линейное уравнение или систему линейных уравнений по условию задачи, интерпретировать в соответствии с контекстом задачи полученный результат.

Функции

Изображать на координатной прямой точки, соответствующие заданным координатам, лучи, отрезки, интервалы, записывать числовые промежутки на алгебраическом языке.

Отмечать в координатной плоскости точки по заданным координатам, строить графики линейных функций. Строить график функции $y = |x|$.

Описывать с помощью функций известные зависимости между величинами: скорость, время, расстояние, цена, количество, стоимость, производительность, время, объём работы.

Находить значение функции по значению её аргумента.

Понимать графический способ представления и анализа информации, извлекать и интерпретировать информацию из графиков реальных процессов и зависимостей.

К концу обучения в 8 классе обучающийся получит следующие предметные результаты:

Числа и вычисления

Использовать начальные представления о множестве действительных чисел для сравнения, округления и вычислений, изображать действительные числа точками на координатной прямой.

Применять понятие арифметического квадратного корня, находить квадратные корни, используя при необходимости калькулятор, выполнять преобразования выражений, содержащих квадратные корни, используя свойства корней.

Использовать записи больших и малых чисел с помощью десятичных дробей и степеней числа 10.

Алгебраические выражения

Применять понятие степени с целым показателем, выполнять преобразования выражений, содержащих степени с целым показателем.

Выполнять тождественные преобразования рациональных выражений на основе правил действий над многочленами и алгебраическими дробями.

Раскладывать квадратный трёхчлен на множители.

Применять преобразования выражений для решения различных задач из математики, смежных предметов, из реальной практики.

Уравнения и неравенства

Решать линейные, квадратные уравнения и рациональные уравнения, сводящиеся к ним, системы двух уравнений с двумя переменными.

Проводить простейшие исследования уравнений и систем уравнений, в том числе с применением графических представлений (устанавливать, имеет ли уравнение или система уравнений решения, если имеет, то сколько, и прочее).

Переходить от словесной формулировки задачи к её алгебраической модели с помощью составления уравнения или системы уравнений, интерпретировать в соответствии с контекстом задачи полученный результат.

Применять свойства числовых неравенств для сравнения, оценки, решать линейные неравенства с одной переменной и их системы, давать графическую иллюстрацию множества решений неравенства, системы неравенств.

Функции

Понимать и использовать функциональные понятия и язык (термины, символические обозначения), определять значение функции по значению аргумента, определять свойства функции по её графику.

Строить графики элементарных функций вида:

$y = k/x$, $y = x^2$, $y = x^3$, $y = |x|$, $y = \sqrt{x}$, описывать свойства числовой функции по её графику.

К концу обучения в 9 классе обучающийся получит следующие предметные результаты:

Числа и вычисления

Сравнивать и упорядочивать рациональные и иррациональные числа.

Выполнять арифметические действия с рациональными числами, сочетая устные и письменные приёмы, выполнять вычисления с иррациональными числами.

Находить значения степеней с целыми показателями и корней, вычислять значения числовых выражений.

Округлять действительные числа, выполнять прикидку результата вычислений, оценку числовых выражений.

Уравнения и неравенства

Решать линейные и квадратные уравнения, уравнения, сводящиеся к ним, простейшие дробно-рациональные уравнения.

Решать системы двух линейных уравнений с двумя переменными и системы двух уравнений, в которых одно уравнение не является линейным.

Решать текстовые задачи алгебраическим способом с помощью составления уравнения или системы двух уравнений с двумя переменными.

Проводить простейшие исследования уравнений и систем уравнений, в том числе с применением графических представлений (устанавливать, имеет ли уравнение или система уравнений решения, если имеет, то сколько, и прочее).

Решать линейные неравенства, квадратные неравенства, изображать решение неравенств на числовой прямой, записывать решение с помощью символов.

Решать системы линейных неравенств, системы неравенств, включающие квадратное неравенство, изображать решение системы неравенств на числовой прямой, записывать решение с помощью символов.

Использовать неравенства при решении различных задач.

Функции

Распознавать функции изученных видов. Показывать схематически расположение на координатной

плоскости графиков функций вида: $y = kx$, $y = kx + b$, $y = k/x$, $y = ax^2 + bx + c$, $y = x^3$, $y = \sqrt{x}$, $y = |x|$, в зависимости от значений коэффициентов, описывать свойства функций.

Строить и изображать схематически графики квадратичных функций, описывать свойства квадратичных функций по их графикам.

Распознавать квадратичную функцию по формуле, приводить примеры квадратичных функций из реальной жизни, физики, геометрии.

Числовые последовательности и прогрессии

Распознавать арифметическую и геометрическую прогрессии при разных способах задания.

Выполнять вычисления с использованием формул n -го члена арифметической и геометрической прогрессий, суммы первых n членов.

Изображать члены последовательности точками на координатной плоскости.

Решать задачи, связанные с числовыми последовательностями, в том числе задачи из реальной жизни (с использованием калькулятора, цифровых технологий).

**ТЕМАТИЧЕСКОЕ ПЛАНИРОВАНИЕ
7 КЛАСС**

№ п/п	Наименование разделов и тем программы	Количество часов		Электронные (цифровые) образовательные ресурсы
		Всего	Контрольные работы	
1	Числа и вычисления. Рациональные числа	25	1	Библиотека ЦОК https://m.edsoo.ru/7f415b90
2	Алгебраические выражения	27	1	Библиотека ЦОК https://m.edsoo.ru/7f415b90
3	Уравнения и неравенства	20	1	Библиотека ЦОК https://m.edsoo.ru/7f415b90
4	Координаты и графики. Функции	24	1	Библиотека ЦОК https://m.edsoo.ru/7f415b90
5	Повторение и обобщение	6	1	Библиотека ЦОК https://m.edsoo.ru/7f415b90
ОБЩЕЕ КОЛИЧЕСТВО ЧАСОВ ПО ПРОГРАММЕ		102	5	

8 КЛАСС

№ п/п	Наименование разделов и тем программы	Количество часов		Электронные (цифровые) образовательные ресурсы
		Всего	Контрольные работы	
1	Числа и вычисления. Квадратные корни	15	1	Библиотека ЦОК https://m.edsoo.ru/7f417af8
2	Числа и вычисления. Степень с целым показателем	7		Библиотека ЦОК https://m.edsoo.ru/7f417af8
3	Алгебраические выражения. Квадратный трёхчлен	5	1	Библиотека ЦОК https://m.edsoo.ru/7f417af8
4	Алгебраические выражения. Алгебраическая дробь	15	1	Библиотека ЦОК https://m.edsoo.ru/7f417af8
5	Уравнения и неравенства. Квадратные уравнения	15	1	Библиотека ЦОК https://m.edsoo.ru/7f417af8
6	Уравнения и неравенства. Системы уравнений	13		Библиотека ЦОК https://m.edsoo.ru/7f417af8
7	Уравнения и неравенства. Неравенства	12	1	Библиотека ЦОК https://m.edsoo.ru/7f417af8
8	Функции. Основные понятия	5		Библиотека ЦОК https://m.edsoo.ru/7f417af8
9	Функции. Числовые функции	9		Библиотека ЦОК https://m.edsoo.ru/7f417af8
10	Повторение и обобщение	6	1	Библиотека ЦОК https://m.edsoo.ru/7f417af8
ОБЩЕЕ КОЛИЧЕСТВО ЧАСОВ ПО ПРОГРАММЕ		102	6	

9 КЛАСС

№ п/п	Наименование разделов и тем программы	Количество часов		Электронные (цифровые) образовательные ресурсы
		Всего	Контрольные работы	
1	Числа и вычисления. Действительные числа	9		Библиотека ЦОК https://m.edsoo.ru/7f419d08
2	Уравнения и неравенства. Уравнения с одной переменной	14	1	Библиотека ЦОК https://m.edsoo.ru/7f419d08
3	Уравнения и неравенства. Системы уравнений	14	1	Библиотека ЦОК https://m.edsoo.ru/7f419d08
4	Уравнения и неравенства. Неравенства	16	1	Библиотека ЦОК https://m.edsoo.ru/7f419d08
5	Функции	16	1	Библиотека ЦОК https://m.edsoo.ru/7f419d08
6	Числовые последовательности	15	1	Библиотека ЦОК https://m.edsoo.ru/7f419d08
7	Повторение, обобщение, систематизация знаний	18	1	Библиотека ЦОК https://m.edsoo.ru/7f419d08
ОБЩЕЕ КОЛИЧЕСТВО ЧАСОВ ПО ПРОГРАММЕ		102	6	

ПОУРОЧНОЕ ПЛАНИРОВАНИЕ
7 КЛАСС

№ п/п	Тема урока	Количество часов		Электронные цифровые образовательные ресурсы
		Всего	Контрольные работы	
1	Понятие рационального числа	1		
2	Числовые выражения	1		
3	Арифметические действия с рациональными числами	1		
4	Арифметические действия с рациональными числами	1		
5	Арифметические действия с рациональными числами	1		
6	Арифметические действия с рациональными числами.	1		
7	Арифметические действия с рациональными числами	1		
8	Сравнение, упорядочивание рациональных чисел	1		
9	Сравнение, упорядочивание рациональных чисел	1		
10	Сравнение, упорядочивание рациональных чисел	1		
11	Степень с натуральным показателем	1		Библиотека ЦОК https://m.edsoo.ru/7f4211de
12	Степень с натуральным показателем.	1		Библиотека ЦОК https://m.edsoo.ru/7f421382
13	Степень с натуральным показателем Входная диагностическая работа		1	Библиотека ЦОК https://m.edsoo.ru/7f4218be
14	Степень с натуральным показателем	1		Библиотека ЦОК https://m.edsoo.ru/7f42154e
15	Степень с натуральным показателем	1		
16	Решение основных задач на дроби, проценты из реальной практики	1		

17	Решение основных задач на дроби, проценты из реальной практики.	1		
18	Решение основных задач на дроби, проценты из реальной практики.	1		
19	Решение основных задач на дроби, проценты из реальной практики	1		
20	Признаки делимости, разложения на множители натуральных чисел	1		
21	Признаки делимости, разложения на множители натуральных чисел	1		
22	Реальные зависимости. Прямая и обратная пропорциональности	1		
23	Реальные зависимости. Прямая и обратная пропорциональности	1		
24	Реальные зависимости. Прямая и обратная пропорциональности	1		
25	Реальные зависимости. Прямая и обратная пропорциональности	1		
26	Контрольная работа по теме "Рациональные числа"	1	1	
27	Буквенные выражения	1		Библиотека ЦОК https://m.edsoo.ru/7f41feec
28	Переменные. Допустимые значения переменных	1		
29	Формулы	1		
30	Формулы	1		
31	Преобразование буквенных выражений, раскрытие скобок и приведение подобных слагаемых	1		Библиотека ЦОК https://m.edsoo.ru/7f41fafa
32	Преобразование буквенных выражений, раскрытие скобок и приведение подобных слагаемых	1		Библиотека ЦОК https://m.edsoo.ru/7f41fd70
33	Преобразование буквенных выражений, раскрытие скобок и приведение подобных	1		

	слагаемых			
34	Преобразование буквенных выражений, раскрытие скобок и приведение подобных слагаемых	1		
35	Свойства степени с натуральным показателем	1		Библиотека ЦОК https://m.edsoo.ru/7f421382
36	Свойства степени с натуральным показателем	1		Библиотека ЦОК https://m.edsoo.ru/7f42154e
37	Свойства степени с натуральным показателем	1		Библиотека ЦОК https://m.edsoo.ru/7f4218be
38	Многочлены	1		Библиотека ЦОК https://m.edsoo.ru/7f42276e
39	Многочлены	1		Библиотека ЦОК https://m.edsoo.ru/7f422930
40	Сложение, вычитание, умножение многочленов	1		Библиотека ЦОК https://m.edsoo.ru/7f422af2
41	Сложение, вычитание, умножение многочленов	1		Библиотека ЦОК https://m.edsoo.ru/7f422cc8
42	Сложение, вычитание, умножение многочленов	1		Библиотека ЦОК https://m.edsoo.ru/7f422fca
43	Сложение, вычитание, умножение многочленов	1		Библиотека ЦОК https://m.edsoo.ru/7f423182
44	Формулы сокращённого умножения	1		Библиотека ЦОК https://m.edsoo.ru/7f42432a
45	Формулы сокращённого умножения	1		Библиотека ЦОК https://m.edsoo.ru/7f42464a
46	Формулы сокращённого умножения	1		Библиотека ЦОК https://m.edsoo.ru/7f424c12
47	Формулы сокращённого умножения	1		Библиотека ЦОК https://m.edsoo.ru/7f424fd2
48	Формулы сокращённого умножения	1		Библиотека ЦОК https://m.edsoo.ru/7f4251d0
49	Разложение многочленов на множители	1		Библиотека ЦОК https://m.edsoo.ru/7f423312
50	Разложение многочленов на множители	1		Библиотека ЦОК https://m.edsoo.ru/7f4237fe
51	Разложение многочленов на множители	1		Библиотека ЦОК https://m.edsoo.ru/7f4239de
52	Разложение многочленов на множители	1		
53	Контрольная работа по теме "Алгебраические выражения"	1	1	
54	Уравнение, правила преобразования уравнения, равносильность уравнений	1		
55	Линейное уравнение с одной переменной,	1		

	решение линейных уравнений			
56	Линейное уравнение с одной переменной, решение линейных уравнений	1		Библиотека ЦОК https://m.edsoo.ru/7f420482
57	Линейное уравнение с одной переменной, решение линейных уравнений	1		
58	Решение задач с помощью уравнений	1		Библиотека ЦОК https://m.edsoo.ru/7f42064e
59	Решение задач с помощью уравнений	1		Библиотека ЦОК https://m.edsoo.ru/7f420806
60	Решение задач с помощью уравнений	1		Библиотека ЦОК https://m.edsoo.ru/7f4209a0
61	Решение задач с помощью уравнений	1		Библиотека ЦОК https://m.edsoo.ru/7f420e6e
62	Линейное уравнение с двумя переменными и его график	1		Библиотека ЦОК https://m.edsoo.ru/7f427c32
63	Линейное уравнение с двумя переменными и его график	1		Библиотека ЦОК https://m.edsoo.ru/7f427e8a
64	Система двух линейных уравнений с двумя переменными	1		Библиотека ЦОК https://m.edsoo.ru/7f42836c
65	Система двух линейных уравнений с двумя переменными	1		
66	Система двух линейных уравнений с двумя переменными	1		
67	Система двух линейных уравнений с двумя переменными	1		
68	Решение систем уравнений	1		Библиотека ЦОК https://m.edsoo.ru/7f4284de
69	Решение систем уравнений	1		Библиотека ЦОК https://m.edsoo.ru/7f42865a
70	Решение систем уравнений	1		Библиотека ЦОК https://m.edsoo.ru/7f4287d6
71	Решение систем уравнений	1		
72	Решение систем уравнений	1		
73	Контрольная работа по теме "Линейные уравнения"	1	1	Библиотека ЦОК https://m.edsoo.ru/7f421044
74	Координата точки на прямой	1		Библиотека ЦОК https://m.edsoo.ru/7f41de76
75	Числовые промежутки	1		Библиотека ЦОК https://m.edsoo.ru/7f41dff2
76	Числовые промежутки	1		

77	Расстояние между двумя точками координатной прямой	1		
78	Расстояние между двумя точками координатной прямой	1		
79	Прямоугольная система координат на плоскости	1		Библиотека ЦОК https://m.edsoo.ru/7f41e16e
80	Прямоугольная система координат на плоскости	1		Библиотека ЦОК https://m.edsoo.ru/7f41e42a
81	Примеры графиков, заданных формулами	1		Библиотека ЦОК https://m.edsoo.ru/7f41e8a8
82	Примеры графиков, заданных формулами	1		Библиотека ЦОК https://m.edsoo.ru/7f41ed80
83	Примеры графиков, заданных формулами	1		
84	Примеры графиков, заданных формулами	1		
85	Чтение графиков реальных зависимостей	1		Библиотека ЦОК https://m.edsoo.ru/7f41ea24
86	Чтение графиков реальных зависимостей	1		
87	Понятие функции	1		Библиотека ЦОК https://m.edsoo.ru/7f41ef06
88	График функции	1		
89	Свойства функций	1		Библиотека ЦОК https://m.edsoo.ru/7f41f078
90	Свойства функций	1		Библиотека ЦОК https://m.edsoo.ru/7f41f1fe
91	Линейная функция	1		Библиотека ЦОК https://m.edsoo.ru/7f427282
92	Линейная функция	1		Библиотека ЦОК https://m.edsoo.ru/7f427412
93	Построение графика линейной функции	1		Библиотека ЦОК https://m.edsoo.ru/7f426d1e
94	Построение графика линейной функции	1		
95	График функции $y = x $	1		
96	График функции $y = x $	1		
97	Контрольная работа по теме "Координаты и графики. Функции"	1	1	Библиотека ЦОК https://m.edsoo.ru/7f41f50a
98	Повторение основных понятий и методов курса 7 класса, обобщение знаний	1		Библиотека ЦОК https://m.edsoo.ru/7f429c6c
99	Повторение основных понятий и методов курса 7 класса, обобщение знаний	1		Библиотека ЦОК https://m.edsoo.ru/7f429f32
100	Повторение основных понятий и методов	1		Библиотека ЦОК https://m.edsoo.ru/7f42a0e0

	курса 7 класса, обобщение знаний			
101	Повторение основных понятий и методов курса 7 класса, обобщение знаний	1		Библиотека ЦОК https://m.edsoo.ru/7f42a27a
102	Итоговая контрольная работа	1	1	
103	Повторение основных понятий и методов курса 7 класса, обобщение знаний	1		Библиотека ЦОК https://m.edsoo.ru/7f42a900
ОБЩЕЕ КОЛИЧЕСТВО ЧАСОВ ПО ПРОГРАММЕ		103	5	

Контрольно измерительный материал.

1	Контрольная работа №1 по теме "Рациональные числа"
2	Контрольная работа №2 по теме «Алгебраические выражения».
3	Контрольная работа №3 по теме "Линейные уравнения"
4	Контрольная работа по теме "Координаты и графики. Функции"
5	Итоговая контрольная работа №4 по теме «Обобщение и систематизация знаний учащихся по курсу алгебры 7 класса»

* - задания, направленные на формирование функциональной грамотности обучающихся

**Контрольная работа №1 по теме
«Рациональные числа»
Вариант 1**

№1. Найдите значение выражения:

$$1) (-12,4 + 8,9) \cdot 1\frac{3}{7}; \quad 2) \left(2\frac{3}{8} - 1\frac{5}{6}\right) : \left(-1\frac{5}{8}\right).$$

№2.

Вычислите:

1) $4^3 + 3^5$;

2) $(-8)^2 - (-1)^{10}$;

3) $7 \cdot \left(-\frac{3}{7}\right)^2$;

№3.

Не выполняя вычислений, сравните:

- 1) $(-4,6)^2$ и 0; 3) $(-10)^5$ и $(-8)^4$;
 2) 0 и $(-2,7)^3$; 4) -6^6 и $(-6)^6$.

№4. На субботник вышли 160 человек. 75% всех людей убирали территорию, остальные сажали деревья. Сколько человек сажали деревья?

№5. Автомобиль за некоторое время проехал 96 км. Какое расстояние проедет за то же время велосипедист, скорость которого в 8 раз меньше скорости автомобиля?

№6. *Для приготовления 4 порций салата потребуется 50г майонеза. Сколько майонеза потребуется для приготовления 10 порций салата?

Вариант 2

№1. Найдите значение выражения: 1) $(-0,76 - 0,44) : 2\frac{2}{3}$; 2) $\left(3\frac{5}{14} - 2\frac{3}{4}\right) \cdot \left(-3\frac{5}{17}\right)$.

№2.

Вычислите:

- 1) $(-2)^4 + 3^3$;
 2) $(-9)^2 + (-1)^7$;
 3) $5 \cdot \left(-\frac{2}{5}\right)^3$;

№3.

Не выполняя вычислений, сравните:

- 1) $(-2,8)^4$ и 0; 3) $(-17)^3$ и $(-5)^2$;
 2) $(-3,9)^5$ и 0; 4) -5^5 и $(-5)^5$.

№4. Туристы прошли 27,5 км, что составляет 25% всего пути. Каков весь путь?

№5. Турист за некоторое время прошел 9 км. Какое расстояние проедет за то же время всадник, скорость которого в 3 раза больше скорости туриста?

№6. *Для приготовления 4 порций салата потребуется 50г майонеза. Сколько майонеза потребуется для приготовления 10 порций салата?

КРИТЕРИИ ОЦЕНИВАНИЯ КОНТРОЛЬНЫХ РАБОТ:

Критерии оценивания контрольной работы №1 Оценивание заданий:

Задания	№1	№2	№3	№4	№5	№6
Баллы	2	3	1	2	2	2

Перевод первичных баллов в отметки по пятибалльной шкале:

Отметка	«2»	«3»	«4»	«5»
---------	-----	-----	-----	-----

Первичный балл	0-3	4-6	7-9	10-12
----------------	-----	-----	-----	-------

Контрольная работа №2 по теме «Алгебраические выражения».

Вариант 1

№1. Представьте в виде степени выражение:

$$1) x^6 \cdot x^8, \quad 2) x^8 : x^6, \quad 3) (x^6)^8, \quad 4) \frac{(x^4)^3 \cdot x^2}{x^5}.$$

№2. Преобразуйте выражение в одночлен стандартного вида:

$$1) -6a^4b^5 \cdot 5b^2 \cdot a^6, \quad 2) (-6m^3n^2)^3.$$

№3. Представьте в виде многочлена стандартного вида выражение:

$$(6x^2 - 5x + 9) - (3x^2 + x - 7).$$

№4. Представьте в виде многочлена выражение:

- 1) $7m(m^3 - 8m^2 + 9)$;
- 2) $(x - 2)(2x + 3)$;
- 3) $(a + 3)(a - 3)$;
- 4) $(2a + 7b)^2$.

№5. Разложите на множители:

- 1) $16x^2 - 49$;
- 2) $9a^2 + 30ab + 25b^2$;
- 3) $y^3 + 18y^2 + 81y$;
- 4) $xy^4 - 2y^4 - xy + 2y$;

№6. Решите уравнения:

- 1) $15x^2 - 15x = 0$;
- 2) $64x^3 - 16x^2 + x = 0$.

№7.* Ежемесячная плата за телефон составляет 280 рублей в месяц. Сколько рублей составит ежемесячная плата за телефон, если она вырастет на 5%?

Вариант 2

№1. Представьте в виде степени выражение:

$$1) a^7 \cdot a^4, \quad 2) a^7 : a^4, \quad 3) (a^7)^4, \quad 4) \frac{(a^3)^3 \cdot a^{17}}{a^{20}}.$$

№2. Преобразуйте выражение в одночлен стандартного вида:

$$1) -3x^3y^4x^5 \cdot 4y^3, \quad 2) (-4a^6b)^3.$$

№3. Представьте в виде многочлена стандартного вида выражение:

$$(5a^2 - 2a - 3) - (2a^2 + 2a - 5).$$

№4. Представьте в виде многочлена выражение:

- 1) $2x(x^4 - 5x^3 + 3)$;

- 2) $(y+2)(3y-5)$;
 3) $(3a-8b)^2$;
 4) $(m-7)(m+7)$.

№5. Разложите на множители:

- 1) $25y^2 - 4$;
 2) $36a^2 - 60ab + 25b^2$;
 3) $x^3 - 8x^2 + 16x$;
 4) $ab^5 - b^5 - ab^3 + b^3$;

№6. Решите уравнения:

- 1) $7x^2 + 21x = 0$;
 2) $49x^3 + 14x^2 + x = 0$;

№7.* Ежемесячная плата за телефон составляет 280 рублей в месяц. Сколько рублей составит ежемесячная плата за телефон, если она вырастет на 5%?

КРИТЕРИИ ОЦЕНИВАНИЯ КОНТРОЛЬНЫХ РАБОТ:

Критерии оценивания контрольной работы №2

Оценивание заданий:

Задания	№1	№2	№3	№4	№5	№6	№7
Баллы	2	2	1	2	2	2	2

Перевод первичных баллов в отметки по пятибалльной шкале:

Отметка	«2»	«3»	«4»	«5»
Первичный балл	0-3	4-6	7-9	10-13

Контрольная работа № 3 по теме «Линейные уравнения»

Вариант 1

№1. Решите уравнения: а) $9x - 8 = 4x + 12$; б) $7(x + 3) = 5 - 4x$.

№2. В первом ящике было в 5 раз больше яблок, чем во втором. Когда из первого ящика взяли 7 кг яблок, а во второй добавили 5 кг, то в ящиках яблок стало поровну. Сколько килограммов яблок было в каждом ящике сначала?

№3. Решите методом подстановки систему уравнений

$$\begin{cases} x + 3y = 13, \\ 2x + y = 6. \end{cases}$$

№4. Решите методом сложения систему уравнений

$$\begin{cases} 2x + 3y = 7, \\ 7x - 3y = 11. \end{cases}$$

№5. За 5 кг огурцов и 4 кг помидоров заплатили 220 рублей. Сколько стоит килограмм огурцов и сколько стоит килограмм помидоров, если 4 кг огурцов дороже килограмма помидоров на 50 рублей?

№6.*Стоимость проезда в пригородном электропоезде составляет 198 рублей. Школьникам предоставляется скидка 50%. Сколько рублей стоит проезд группы из 4 взрослых и 12 школьников?

Вариант 2

№1.Решите уравнения: а) $6x - 15 = 4x + 11$; б) $6 - 8(x + 2) = 3 - 2x$.

№2. В футбольной секции первоначально занималось в 3 раз больше учеников, чем в баскетбольной. Когда в футбольную секцию поступило ещё 9 учеников, а в баскетбольную – 33 ученика, то в секциях учеников стало поровну. Сколько учеников было в каждой секции сначала?

№3.Решите методом подстановки систему уравнений
$$\begin{cases} x + 5y = 15 \\ 2x - y = 8 \end{cases}$$

№4.Решите методом сложения систему уравнений
$$\begin{cases} 4x - 7y = 1 \\ 2x + 7y = 11 \end{cases}$$

№5.Масса 2 слитков олова и 5 слитков свинца равна 33 кг. Какова масса слитка олова и какова масса слитка свинца, если масса 6 слитков олова на 19 кг больше массы слитка свинца?

№6.*Стоимость проезда в пригородном электропоезде составляет 198 рублей. Школьникам предоставляется скидка 50%. Сколько рублей стоит проезд группы из 4 взрослых и 12 школьников?

КРИТЕРИИ ОЦЕНИВАНИЯ КОНТРОЛЬНЫХ РАБОТ:

Критерии оценивания контрольной работы №3

Оценивание заданий:

Задания	№1	№2	№3	№4	№5	№6
Баллы	2	2	1	1	2	2

Перевод первичных баллов в отметки по пятибалльной шкале:

Отметка	«2»	«3»	«4»	«5»
Первичный балл	0-2	3-4	5-7	8-10

Итоговая контрольная работа №4 по теме «Обобщение и систематизация знаний учащихся по курсу алгебры 7 класса»

Вариант 1

№1.Упростите выражение: $(4x-3y)^2 - (2x+y)(3x-5y)$

№2.Разложите на множители: а) $25x^3y^2 - 4xy^4$; б) $45 - 30a + 5a^2$

№3. Постройте график функции $y = 2x - 5$. Пользуясь графиком, найдите:

- значение функции, если значение аргумента равно 3;
- значение аргумента, при котором значение функции равно -1.

№4. График функции $y=kx+b$ пересекает оси координат в точках А (0;4) и В (-2;0). Найдите значения k и b.

№5. Решите систему уравнений:
$$\begin{cases} 4x+y=10 \\ 5x-2y=-19 \end{cases}$$

№6.*Сберегательный банк начисляет на срочный вклад 20% годовых. Вкладчик положил на счет 800 р. Какая сумма будет на этом счете через год, если никаких операций со счетом проводиться не будет?

Вариант 2

№1. Упростите выражение: $(7a+2b)^2 - (3a-b)(4a+5b)$

№2. Разложите на множители:

1) $236m^2n^3 - 49m^4n$;

2) $50+20x+2x^2$

№3. Постройте график функции $y = 5x - 4$. Пользуясь графиком, найдите:

1) значение функции, если значение аргумента равно 1;

2) значение аргумента, при котором значение функции равно 6.

№4. График функции $y=kx+b$ пересекает оси координат в точках А (2;0) и В (0;-4). Найдите значения k и b.

№5. Решите систему уравнений:
$$\begin{cases} 3x-y=17 \\ 2x+3y=-7 \end{cases}$$

№6.*Сберегательный банк начисляет на срочный вклад 20% годовых. Вкладчик положил на счет 800 р. Какая сумма будет на этом счете через год, если никаких операций со счетом проводиться не будет?

КРИТЕРИИ ОЦЕНИВАНИЯ КОНТРОЛЬНЫХ РАБОТ:

Критерии оценивания контрольной работы №4

Оценивание заданий:

Задания	№1	№2	№3	№4	№5	№6
Баллы	1	2	2	2	2	2

Перевод первичных баллов в отметки по пятибалльной шкале:

Отметка	«2»	«3»	«4»	«5»
Первичный балл	0-2	3-5	6-8	9-11

8 КЛАСС

№ п/п	Тема урока	Количество часов		Электронные цифровые образовательные ресурсы
		Всего	Контрольные работы	
1	Квадратный корень из числа	1		Библиотека ЦОК https://m.edsoo.ru/7f42d452
2	Понятие об иррациональном числе	1		Библиотека ЦОК https://m.edsoo.ru/7f42eaaa
3	Десятичные приближения иррациональных чисел	1		
4	Десятичные приближения иррациональных чисел	1		
5	Действительные числа	1		
6	Сравнение действительных чисел	1		
7	Сравнение действительных чисел	1		
8	Арифметический квадратный корень	1		
9	Уравнение вида $x^2 = a$	1		
10	Свойства арифметических квадратных корней	1		Библиотека ЦОК https://m.edsoo.ru/7f42d862
11	Свойства арифметических квадратных корней	1		Библиотека ЦОК https://m.edsoo.ru/7f42d862
12	Преобразование числовых выражений, содержащих квадратные корни	1		Библиотека ЦОК https://m.edsoo.ru/7f42dd26
13	Преобразование числовых выражений, содержащих квадратные корни	1		Библиотека ЦОК https://m.edsoo.ru/7f42ded4
14	Преобразование числовых выражений, содержащих квадратные корни. Входная диагностическая работа.	1		Библиотека ЦОК https://m.edsoo.ru/7f42e0be
15	Преобразование числовых выражений, содержащих квадратные корни	1		Библиотека ЦОК https://m.edsoo.ru/7f42e262
16	Степень с целым показателем	1		Библиотека ЦОК

				https://m.edsoo.ru/7f4354a4
17	Стандартная запись числа. Размеры объектов окружающего мира (от элементарных частиц до космических объектов), длительность процессов в окружающем мире	1		Библиотека ЦОК https://m.edsoo.ru/7f436098
18	Свойства степени с целым показателем	1		Библиотека ЦОК https://m.edsoo.ru/7f435648
19	Свойства степени с целым показателем	1		Библиотека ЦОК https://m.edsoo.ru/7f435648
20	Свойства степени с целым показателем	1		Библиотека ЦОК https://m.edsoo.ru/7f435648
21	Свойства степени с целым показателем	1		Библиотека ЦОК https://m.edsoo.ru/7f43599a
22	Свойства степени с целым показателем	1		Библиотека ЦОК https://m.edsoo.ru/7f435ed6
23	Квадратный трёхчлен	1		
24	Квадратный трёхчлен	1		
25	Разложение квадратного трёхчлена на множители	1		Библиотека ЦОК https://m.edsoo.ru/7f42fd38
26	Разложение квадратного трёхчлена на множители	1		Библиотека ЦОК https://m.edsoo.ru/7f42fd38
27	Контрольная работа по темам "Квадратные корни. Степени. Квадратный трехчлен"	1	1	Библиотека ЦОК https://m.edsoo.ru/7f42ec80
28	Алгебраическая дробь	1		Библиотека ЦОК https://m.edsoo.ru/7f430382
29	Допустимые значения переменных, входящих в алгебраические выражения	1		
30	Допустимые значения переменных, входящих в алгебраические выражения	1		
31	Основное свойство алгебраической дроби	1		Библиотека ЦОК https://m.edsoo.ru/7f4308e6
32	Сокращение дробей	1		Библиотека ЦОК https://m.edsoo.ru/7f430a8a

33	Сокращение дробей	1		Библиотека ЦОК https://m.edsoo.ru/7f430f44
34	Сокращение дробей	1		Библиотека ЦОК https://m.edsoo.ru/7f430f44
35	Сложение, вычитание, умножение и деление алгебраических дробей	1		Библиотека ЦОК https://m.edsoo.ru/7f43128c
36	Сложение, вычитание, умножение и деление алгебраических дробей	1		Библиотека ЦОК https://m.edsoo.ru/7f4315c0
37	Сложение, вычитание, умножение и деление алгебраических дробей	1		Библиотека ЦОК https://m.edsoo.ru/7f4318c2
38	Сложение, вычитание, умножение и деление алгебраических дробей	1		Библиотека ЦОК https://m.edsoo.ru/7f431a20
39	Преобразование выражений, содержащих алгебраические дроби	1		Библиотека ЦОК https://m.edsoo.ru/7f43259c
40	Преобразование выражений, содержащих алгебраические дроби	1		Библиотека ЦОК https://m.edsoo.ru/7f432736
41	Преобразование выражений, содержащих алгебраические дроби	1		Библиотека ЦОК https://m.edsoo.ru/7f432736
42	Контрольная работа по теме "Алгебраическая дробь"	1	1	Библиотека ЦОК https://m.edsoo.ru/7f431d36
43	Квадратное уравнение	1		Библиотека ЦОК https://m.edsoo.ru/7f42ee1a
44	Неполное квадратное уравнение	1		Библиотека ЦОК https://m.edsoo.ru/7f42ee1a
45	Неполное квадратное уравнение	1		Библиотека ЦОК https://m.edsoo.ru/7f42ee1a
46	Формула корней квадратного уравнения	1		Библиотека ЦОК https://m.edsoo.ru/7f42f158
47	Формула корней квадратного уравнения	1		Библиотека ЦОК https://m.edsoo.ru/7f42f3f6
48	Формула корней квадратного уравнения	1		Библиотека ЦОК https://m.edsoo.ru/7f42f5a4
49	Теорема Виета	1		Библиотека ЦОК

				https://m.edsoo.ru/7f42fef0
50	Теорема Виета	1		Библиотека ЦОК https://m.edsoo.ru/7f430076
51	Решение уравнений, сводящихся к квадратным	1		Библиотека ЦОК https://m.edsoo.ru/7f43c542
52	Решение уравнений, сводящихся к квадратным	1		Библиотека ЦОК https://m.edsoo.ru/7f43c3d0
53	Простейшие дробно-рациональные уравнения	1		Библиотека ЦОК https://m.edsoo.ru/7f4328c6
54	Простейшие дробно-рациональные уравнения	1		Библиотека ЦОК https://m.edsoo.ru/7f432b6e
55	Решение текстовых задач с помощью квадратных уравнений	1		Библиотека ЦОК https://m.edsoo.ru/7f42f75c
56	Решение текстовых задач с помощью квадратных уравнений	1		Библиотека ЦОК https://m.edsoo.ru/7f42f8f6
57	Контрольная работа по теме "Квадратные уравнения"	1	1	Библиотека ЦОК https://m.edsoo.ru/7f4301f2
58	Линейное уравнение с двумя переменными, его график, примеры решения уравнений в целых числах	1		
59	Линейное уравнение с двумя переменными, его график, примеры решения уравнений в целых числах	1		
60	Линейное уравнение с двумя переменными, его график, примеры решения уравнений в целых числах	1		
61	Решение систем двух линейных уравнений с двумя переменными	1		
62	Решение систем двух линейных уравнений с двумя переменными	1		
63	Решение систем двух линейных уравнений с двумя переменными	1		
64	Примеры решения систем нелинейных	1		

	уравнений с двумя переменными			
65	Примеры решения систем нелинейных уравнений с двумя переменными	1		
66	Графическая интерпретация уравнения с двумя переменными и систем линейных уравнений с двумя переменными	1		Библиотека ЦОК https://m.edsoo.ru/7f43d6d6
67	Графическая интерпретация уравнения с двумя переменными и систем линейных уравнений с двумя переменными	1		Библиотека ЦОК https://m.edsoo.ru/7f43d6d6
68	Решение текстовых задач с помощью систем уравнений	1		
69	Решение текстовых задач с помощью систем уравнений	1		
70	Решение текстовых задач с помощью систем уравнений	1		
71	Числовые неравенства и их свойства	1		
72	Числовые неравенства и их свойства	1		
73	Неравенство с одной переменной	1		
74	Линейные неравенства с одной переменной и их решение	1		Библиотека ЦОК https://m.edsoo.ru/7f42c692
75	Линейные неравенства с одной переменной и их решение	1		Библиотека ЦОК https://m.edsoo.ru/7f42c840
76	Линейные неравенства с одной переменной и их решение	1		
77	Системы линейных неравенств с одной переменной и их решение	1		Библиотека ЦОК https://m.edsoo.ru/7f42cb88
78	Системы линейных неравенств с одной переменной и их решение	1		Библиотека ЦОК https://m.edsoo.ru/7f42cd2c
79	Системы линейных неравенств с одной переменной и их решение	1		
80	Изображение решения линейного неравенства и их систем на числовой прямой	1		Библиотека ЦОК https://m.edsoo.ru/7f42c9e4

81	Изображение решения линейного неравенства и их систем на числовой прямой	1		Библиотека ЦОК https://m.edsoo.ru/7f42c9e4
82	Контрольная работа по темам "Неравенства. Системы уравнений"	1	1	
83	Понятие функции	1		Библиотека ЦОК https://m.edsoo.ru/7f433c12
84	Область определения и множество значений функции	1		Библиотека ЦОК https://m.edsoo.ru/7f433d84
85	Способы задания функций	1		
86	График функции	1		
87	Свойства функции, их отображение на графике	1		
88	Чтение и построение графиков функций	1		
89	Примеры графиков функций, отражающих реальные процессы	1		
90	Функции, описывающие прямую и обратную пропорциональные зависимости, их графики	1		Библиотека ЦОК https://m.edsoo.ru/7f434bbc
91	Гипербола	1		
92	Гипербола	1		
93	График функции $y = x^2$	1		Библиотека ЦОК https://m.edsoo.ru/7f4343e2
94	График функции $y = x^2$	1		Библиотека ЦОК https://m.edsoo.ru/7f434572
95	Функции $y = x^2$, $y = x^3$, $y = \sqrt{x}$, $y = x $; графическое решение уравнений и систем уравнений	1		Библиотека ЦОК https://m.edsoo.ru/7f434d38
96	Функции $y = x^2$, $y = x^3$, $y = \sqrt{x}$, $y = x $; графическое решение уравнений и систем уравнений	1		Библиотека ЦОК https://m.edsoo.ru/7f434eb4
97	Повторение основных понятий и методов курсов 7 и 8 классов, обобщение знаний	1		Библиотека ЦОК https://m.edsoo.ru/7f4371aa
98	Повторение основных понятий и методов	1		Библиотека ЦОК

	курсов 7 и 8 классов, обобщение знаний			https://m.edsoo.ru/7f43736c
99	Повторение основных понятий и методов курсов 7 и 8 классов, обобщение знаний	1		Библиотека ЦОК https://m.edsoo.ru/7f437510
100	Повторение основных понятий и методов курсов 7 и 8 классов, обобщение знаний	1		Библиотека ЦОК https://m.edsoo.ru/7f4376b4
101	Итоговая контрольная работа	1	1	Библиотека ЦОК https://m.edsoo.ru/7f436b88
102	Повторение основных понятий и методов курсов 7 и 8 классов, обобщение знаний	1		Библиотека ЦОК https://m.edsoo.ru/7f437858
ОБЩЕЕ КОЛИЧЕСТВО ЧАСОВ ПО ПРОГРАММЕ		102	5	

Контрольно измерительный материал.

1	Контрольная работа № 1 по теме ""Квадратные корни. Степени. "
2	Контрольная работа №2 по теме « Алгебраическая дробь».
3	Контрольная работа №3 по теме "Квадратные уравнения"
4	Контрольная работа по теме "Неравенства. Системы уравнений"
5	Итоговая контрольная работа №4 по теме «Обобщение и систематизация знаний учащихся по курсу алгебры 8класса»

* - задания, направленные на формирование функциональной грамотности обучающихся

9 КЛАСС

№ п/п	Тема урока	Количество часов		Электронные цифровые образовательные ресурсы
		Всего	Контрольные работы	
1	Рациональные числа, иррациональные числа, конечные и бесконечные десятичные дроби	1		
2	Множество действительных чисел; действительные числа как бесконечные десятичные дроби	1		
3	Взаимно однозначное соответствие между множеством действительных чисел и множеством точек координатной прямой	1		
4	Сравнение действительных чисел, арифметические действия с действительными числами	1		
5	Приближённое значение величины, точность приближения	1		
6	Округление чисел	1		
7	Округление чисел	1		
8	Прикидка и оценка результатов вычислений	1		
9	Прикидка и оценка результатов вычислений	1		
10	Линейное уравнение. Решение уравнений, сводящихся к линейным	1		Библиотек ЦОК https://m.edsoo.ru/7f43bf66
11	Линейное уравнение. Решение уравнений, сводящихся к линейным	1		
12	Квадратное уравнение. Решение уравнений, сводящихся к квадратным	1		Библиотека ЦОК https://m.edsoo.ru/7f43c542
13	Квадратное уравнение. Решение уравнений, сводящихся к квадратным Входная диагностическая работа	1	1	Библиотека ЦОК https://m.edsoo.ru/7f43c542
14	Биквадратные уравнения	1		Библиотека ЦОК https://m.edsoo.ru/7f43c3d0

15	Биквадратные уравнения	1		Библиотека ЦОК https://m.edsoo.ru/7f43c3d0
16	Примеры решения уравнений третьей и четвёртой степеней разложением на множители	1		
17	Примеры решения уравнений третьей и четвёртой степеней разложением на множители	1		
18	Решение дробно-рациональных уравнений	1		Библиотека ЦОК https://m.edsoo.ru/7f43c9b6
19	Решение дробно-рациональных уравнений	1		Библиотека ЦОК https://m.edsoo.ru/7f43c9b6
20	Решение текстовых задач алгебраическим методом	1		
21	Решение текстовых задач алгебраическим методом	1		
22	Решение текстовых задач алгебраическим методом	1		
23	Контрольная работа по теме "Уравнения с одной переменной"	1	1	
24	Уравнение с двумя переменными и его график	1		Библиотека ЦОК https://m.edsoo.ru/7f43d0b4
25	Уравнение с двумя переменными и его график	1		Библиотека ЦОК https://m.edsoo.ru/7f43d0b4
26	Система двух линейных уравнений с двумя переменными и её решение	1		
27	Система двух линейных уравнений с двумя переменными и её решение	1		
28	Система двух линейных уравнений с двумя переменными и её решение	1		
29	Система двух линейных уравнений с двумя переменными и её решение	1		
30	Решение систем двух уравнений, одно из которых линейное, а другое — второй степени	1		Библиотека ЦОК https://m.edsoo.ru/7f43d23a
31	Решение систем двух уравнений, одно из	1		Библиотека ЦОК

	которых линейное, а другое — второй степени			https://m.edsoo.ru/7f43d55a
32	Решение систем двух уравнений, одно из которых линейное, а другое — второй степени	1		
33	Решение систем двух уравнений, одно из которых линейное, а другое — второй степени	1		
34	Графическая интерпретация системы уравнений с двумя переменными	1		
35	Решение текстовых задач алгебраическим способом	1		
36	Решение текстовых задач алгебраическим способом	1		
37	Контрольная работа по теме "Системы уравнений"	1	1	
38	Числовые неравенства и их свойства	1		
39	Числовые неравенства и их свойства	1		Библиотека ЦОК https://m.edsoo.ru/7f43ad5a
40	Линейные неравенства с одной переменной и их решение	1		Библиотека ЦОК https://m.edsoo.ru/7f43af08
41	Линейные неравенства с одной переменной и их решение	1		Библиотека ЦОК https://m.edsoo.ru/7f43af08
42	Линейные неравенства с одной переменной и их решение	1		Библиотека ЦОК https://m.edsoo.ru/7f43af08
43	Системы линейных неравенств с одной переменной и их решение	1		
44	Системы линейных неравенств с одной переменной и их решение	1		
45	Системы линейных неравенств с одной переменной и их решение	1		
46	Квадратные неравенства и их решение	1		Библиотека ЦОК https://m.edsoo.ru/7f43b098
47	Квадратные неравенства и их решение	1		Библиотека ЦОК https://m.edsoo.ru/7f43b21e

48	Квадратные неравенства и их решение	1		Библиотека ЦОК https://m.edsoo.ru/7f43b5a2
49	Квадратные неравенства и их решение	1		
50	Квадратные неравенства и их решение	1		
51	Графическая интерпретация неравенств и систем неравенств с двумя переменными	1		Библиотека ЦОК https://m.edsoo.ru/7f43b098
52	Графическая интерпретация неравенств и систем неравенств с двумя переменными	1		
53	Контрольная работа по теме "Неравенства"	1	1	
54	Квадратичная функция, её график и свойства	1		Библиотека ЦОК https://m.edsoo.ru/7f4396c6
55	Квадратичная функция, её график и свойства	1		Библиотека ЦОК https://m.edsoo.ru/7f439842
56	Квадратичная функция, её график и свойства	1		Библиотека ЦОК https://m.edsoo.ru/7f4399b4
57	Парабола, координаты вершины параболы, ось симметрии параболы	1		Библиотека ЦОК https://m.edsoo.ru/7f439eb4
58	Парабола, координаты вершины параболы, ось симметрии параболы	1		Библиотека ЦОК https://m.edsoo.ru/7f43a03a
59	Парабола, координаты вершины параболы, ось симметрии параболы	1		Библиотека ЦОК https://m.edsoo.ru/7f43a1ac
60	Парабола, координаты вершины параболы, ось симметрии параболы	1		Библиотека ЦОК https://m.edsoo.ru/7f43a31e
61	Парабола, координаты вершины параболы, ось симметрии параболы	1		Библиотека ЦОК https://m.edsoo.ru/7f43a526
62	Парабола, координаты вершины параболы, ось симметрии параболы	1		
63	Графики функций: $y = kx$, $y = kx + b$, $y = k/x$, $y = x^3$, $y = vx$, $y = x $	1		
64	Графики функций: $y = kx$, $y = kx + b$, $y = k/x$, $y = x^3$, $y = vx$, $y = x $	1		
65	Графики функций: $y = kx$, $y = kx + b$, $y = k/x$,	1		

	$y=x^3, y=vx, y= x $			
66	Графики функций: $y = kx, y = kx + b, y=k/x, y=x^3, y=vx, y= x $	1		
67	Графики функций: $y = kx, y = kx + b, y=k/x, y=x^3, y=vx, y= x $	1		
68	Графики функций: $y = kx, y = kx + b, y=k/x, y=x^3, y=vx, y= x $	1		
69	Контрольная работа по теме "Функции"	1	1	Библиотека ЦОК https://m.edsoo.ru/7f43ab84
70	Понятие числовой последовательности	1		Библиотека ЦОК https://m.edsoo.ru/7f43e6c6
71	Задание последовательности рекуррентной формулой и формулой n-го члена	1		Библиотека ЦОК https://m.edsoo.ru/7f43ebda
72	Арифметическая и геометрическая прогрессии	1		Библиотека ЦОК https://m.edsoo.ru/7f43ed7e
73	Арифметическая и геометрическая прогрессии	1		Библиотека ЦОК https://m.edsoo.ru/7f43f3b4
74	Формулы n-го члена арифметической и геометрической прогрессий, суммы первых n членов	1		Библиотека ЦОК https://m.edsoo.ru/7f43f58a
75	Формулы n-го члена арифметической и геометрической прогрессий, суммы первых n членов	1		Библиотека ЦОК https://m.edsoo.ru/7f43ef2c
76	Формулы n-го члена арифметической и геометрической прогрессий, суммы первых n членов	1		Библиотека ЦОК https://m.edsoo.ru/7f43f0c6
77	Формулы n-го члена арифметической и геометрической прогрессий, суммы первых n членов	1		Библиотека ЦОК https://m.edsoo.ru/7f43f72e
78	Формулы n-го члена арифметической и геометрической прогрессий, суммы первых n членов	1		Библиотека ЦОК https://m.edsoo.ru/7f43f8a0
79	Изображение членов арифметической и	1		

	геометрической прогрессий точками на координатной плоскости			
80	Изображение членов арифметической и геометрической прогрессий точками на координатной плоскости	1		
81	Линейный и экспоненциальный рост	1		
82	Сложные проценты	1		Библиотека ЦОК https://m.edsoo.ru/7f43fe0e
83	Сложные проценты	1		Библиотека ЦОК https://m.edsoo.ru/7f4401a6
84	Контрольная работа по теме "Числовые последовательности"	1	1	Библиотека ЦОК https://m.edsoo.ru/7f4404f8
85	Повторение, обобщение и систематизация знаний. Запись, сравнение, действия с действительными числами, числовая прямая	1		
86	Повторение, обобщение и систематизация знаний. Проценты, отношения, пропорции	1		
87	Повторение, обобщение и систематизация знаний. Округление, приближение, оценка	1		
88	Повторение, обобщение и систематизация знаний. Решение текстовых задач арифметическим способом	1		Библиотека ЦОК https://m.edsoo.ru/7f443b12
89	Повторение, обобщение и систематизация знаний. Решение текстовых задач арифметическим способом	1		Библиотека ЦОК https://m.edsoo.ru/7f443cd4
90	Повторение, обобщение и систематизация знаний. Решение текстовых задач арифметическим способом	1		Библиотека ЦОК https://m.edsoo.ru/7f443fea
91	Повторение, обобщение и систематизация знаний. Преобразование алгебраических выражений, допустимые значения	1		Библиотека ЦОК https://m.edsoo.ru/7f4441ca
92	Повторение, обобщение и систематизация знаний. Преобразование алгебраических	1		Библиотека ЦОК https://m.edsoo.ru/7f444364

	выражений, допустимые значения			
93	Повторение, обобщение и систематизация знаний. Преобразование алгебраических выражений, допустимые значения	1		Библиотека ЦОК https://m.edsoo.ru/7f4446f2
94	Повторение, обобщение и систематизация знаний. Преобразование алгебраических выражений, допустимые значения	1		Библиотека ЦОК https://m.edsoo.ru/7f444a94
95	Повторение, обобщение и систематизация знаний. Функции: построение, свойства изученных функций	1		Библиотека ЦОК https://m.edsoo.ru/7f444c56
96	Повторение, обобщение и систематизация знаний. Функции: построение, свойства изученных функций	1		Библиотека ЦОК https://m.edsoo.ru/7f444f44
97	Повторение, обобщение и систематизация знаний. Функции: построение, свойства изученных функций	1		Библиотека ЦОК https://m.edsoo.ru/7f44516a
98	Повторение, обобщение и систематизация знаний. Функции: построение, свойства изученных функций	1		Библиотека ЦОК https://m.edsoo.ru/7f4452e6
99	Повторение, обобщение и систематизация знаний. Графическое решение уравнений и их систем	1		Библиотека ЦОК https://m.edsoo.ru/7f445516
100	Повторение, обобщение и систематизация знаний. Графическое решение уравнений и их систем	1		
101	Итоговая контрольная работа	1	1	
102	Обобщение и систематизация знаний	1		
ОБЩЕЕ КОЛИЧЕСТВО ЧАСОВ ПО ПРОГРАММЕ		102	6	

**УЧЕБНО-МЕТОДИЧЕСКОЕ ОБЕСПЕЧЕНИЕ ОБРАЗОВАТЕЛЬНОГО ПРОЦЕССА
ОБЯЗАТЕЛЬНЫЕ УЧЕБНЫЕ МАТЕРИАЛЫ ДЛЯ УЧЕНИКА**

- Алгебра, 9 класс/ Никольский С.М., Потапов М.К., Решетников Н.Н. и другие, Акционерное общество «Издательство «Просвещение»
 - Алгебра, 8 класс/ Никольский С.М., Потапов М.К., Решетников Н.Н. и другие, Акционерное общество «Издательство «Просвещение»
 - Алгебра, 8 класс/ Макарычев Ю.Н., Миндюк Н.Г., Нешков К.И. и другие, Акционерное общество «Издательство «Просвещение»
 - Алгебра, 9 класс/ Макарычев Ю.Н., Миндюк Н.Г., Нешков К.И. и другие; под редакцией Теляковского С.А., Акционерное общество «Издательство «Просвещение»
- алгебра, 8класс/ Макарычев Ю.Н, Миндюк Н.Г, Нешков К.И и др.

МЕТОДИЧЕСКИЕ МАТЕРИАЛЫ ДЛЯ УЧИТЕЛЯ

Макарычев Ю.Н. АЛГЕБРА Методические рекомендации. 7 -9 класс. Учебное пособие для общеобразовательных организаций.

Потапов М. К. П64 Алгебра. Методические рекомендации. 7-9 класс : учеб. пособие для общеобразоват. организаций / М. К. По-тапов, А. В. Шевкин

ЦИФРОВЫЕ ОБРАЗОВАТЕЛЬНЫЕ РЕСУРСЫ И РЕСУРСЫ СЕТИ ИНТЕРНЕТ

<https://www.youtube.com> - Подготовка к ОГЭ и ЕГЭ по математике

«Учитель.ру». Педагогические мастерские, Интернет-образование. <http://teacher.fio.ru>

<http://www.fipi.ru/> Федеральный банк данных библиотека ЦОК - <https://m.edsoo.ru>

Учебный предмет «Геометрия»

ПОЯСНИТЕЛЬНАЯ ЗАПИСКА

Геометрия как один из основных разделов школьной математики, имеющий своей целью обеспечить изучение свойств и размеров фигур, их отношений и взаимное расположение, опирается на логическую, доказательную линию. Ценность изучения геометрии на уровне основного общего образования заключается в том, что обучающийся учится проводить доказательные рассуждения, строить логические умозаключения, доказывать истинные утверждения и строить контрпримеры к ложным, проводить рассуждения «от противного», отличать свойства от признаков, формулировать обратные утверждения.

Второй целью изучения геометрии является использование её как инструмента при решении как математических, так и практических задач, встречающихся в реальной жизни. Обучающийся должен научиться определить геометрическую фигуру, описать словами данный чертёж или рисунок, найти площадь земельного участка, рассчитать необходимую длину оптоволоконного кабеля или требуемые размеры гаража для автомобиля. Этому соответствует вторая, вычислительная линия в изучении геометрии. При решении задач практического характера обучающийся учится строить математические модели реальных жизненных ситуаций, проводить вычисления и оценивать адекватность полученного результата.

Крайне важно подчёркивать связи геометрии с другими учебными предметами, мотивировать использовать определения геометрических фигур и понятий, демонстрировать применение полученных умений в физике и технике. Эти связи наиболее ярко видны в темах «Векторы», «Тригонометрические соотношения», «Метод координат» и «Теорема Пифагора».

Учебный курс «Геометрия» включает следующие основные разделы содержания: «Геометрические фигуры и их свойства», «Измерение геометрических величин», «Декартовы координаты на плоскости», «Векторы», «Движения плоскости», «Преобразования подобия».

На изучение учебного курса «Геометрия» отводится 204 часа: в 7 классе – 68 часов (2 часа в неделю), в 8 классе – 68 часов (2 часа в неделю), в 9 классе – 68 часов (2 часа в неделю).

СОДЕРЖАНИЕ ОБУЧЕНИЯ

7 КЛАСС

Начальные понятия геометрии. Точка, прямая, отрезок, луч. Угол. Виды углов. Вертикальные и смежные углы. Биссектриса угла. Ломаная, многоугольник. Параллельность и перпендикулярность прямых.

Симметричные фигуры. Основные свойства осевой симметрии. Примеры симметрии в окружающем мире.

Основные построения с помощью циркуля и линейки. Треугольник. Высота, медиана, биссектриса, их свойства.

Равнобедренный и равносторонний треугольники. Неравенство треугольника.

Свойства и признаки равнобедренного треугольника. Признаки равенства треугольников.

Свойства и признаки параллельных прямых. Сумма углов треугольника. Внешние углы треугольника.

Прямоугольный треугольник. Свойство медианы прямоугольного треугольника, проведённой к гипотенузе. Признаки равенства прямоугольных треугольников. Прямоугольный треугольник с углом в 30° .

Неравенства в геометрии: неравенство треугольника, неравенство о длине ломаной, теорема о большем угле и большей стороне треугольника. Перпендикуляр и наклонная.

Геометрическое место точек. Биссектриса угла и серединный перпендикуляр к отрезку как геометрические места точек.

Окружность и круг, хорда и диаметр, их свойства. Взаимное расположение окружности и прямой. Касательная и секущая к окружности. Окружность,

вписанная в угол. Вписанная и описанная окружности треугольника.

8 КЛАСС

Четырёхугольники. Параллелограмм, его признаки и свойства. Частные случаи параллелограммов (прямоугольник, ромб, квадрат), их признаки и свойства. Трапеция, равнобокая трапеция, её свойства и признаки. Прямоугольная трапеция.

Метод удвоения медианы. Центральная симметрия. Теорема Фалеса и теорема о пропорциональных отрезках.

Средние линии треугольника и трапеции. Центр масс треугольника.

Подобие треугольников, коэффициент подобия. Признаки подобия треугольников. Применение подобия при решении практических задач.

Свойства площадей геометрических фигур. Формулы для площади треугольника, параллелограмма, ромба и трапеции. Отношение площадей подобных фигур.

Вычисление площадей треугольников и многоугольников на клетчатой бумаге.

Теорема Пифагора. Применение теоремы Пифагора при решении практических задач.

Синус, косинус, тангенс острого угла прямоугольного треугольника. Основное тригонометрическое тождество. Тригонометрические функции углов в 30° , 45° и 60° .

Вписанные и центральные углы, угол между касательной и хордой. Углы между хордами и секущими. Вписанные и описанные четырёхугольники. Взаимное расположение двух окружностей. Касание окружностей. Общие касательные к двум окружностям.

9 КЛАСС

Синус, косинус, тангенс углов от 0° до 180° . Основное тригонометрическое тождество. Формулы приведения.

Решение треугольников. Теорема косинусов и теорема синусов. Решение практических задач с использованием теоремы косинусов и теоремы синусов.

Преобразование подобия. Подобие соответственных элементов.

Теорема о произведении отрезков хорд, теоремы о произведении отрезков секущих, теорема о квадрате касательной.

Вектор, длина (модуль) вектора, сонаправленные векторы, противоположно направленные векторы, коллинеарность векторов, равенство векторов, операции над векторами. Разложение вектора по двум неколлинеарным векторам. Координаты вектора. Скалярное произведение векторов, применение для нахождения длин и углов.

Декартовы координаты на плоскости. Уравнения прямой и окружности в координатах, пересечение окружностей и прямых. Метод координат и его применение.

Правильные многоугольники. Длина окружности. Градусная и радианная мера угла, вычисление длин дуг окружностей. Площадь круга, сектора, сегмента.

Движения плоскости и внутренние симметрии фигур (элементарные представления). Параллельный перенос. Поворот.

ПЛАНИРУЕМЫЕ РЕЗУЛЬТАТЫ ОСВОЕНИЯ ПРОГРАММЫ УЧЕБНОГО КУРСА «ГЕОМЕТРИЯ» НА УРОВНЕ ОСНОВНОГО ОБЩЕГО ОБРАЗОВАНИЯ

ЛИЧНОСТНЫЕ РЕЗУЛЬТАТЫ

Личностные результаты освоения программы учебного курса «Геометрия» характеризуются:

1) патриотическое воспитание:

проявлением интереса к прошлому и настоящему российской математики, ценностным отношением к достижениям российских математиков и российской математической школы, к использованию этих достижений в других науках и прикладных сферах;

2) гражданское и духовно-нравственное воспитание:

готовностью к выполнению обязанностей гражданина и реализации его прав, представлением о математических основах функционирования различных структур, явлений, процедур гражданского общества (например, выборы, опросы), готовностью к обсуждению этических проблем, связанных с практическим применением достижений науки, осознанием важности морально-этических принципов в деятельности учёного;

3) трудовое воспитание:

установкой на активное участие в решении практических задач математической направленности, осознанием важности математического образования на протяжении всей жизни для успешной профессиональной деятельности и развитием необходимых умений, осознанным выбором и построением индивидуальной траектории образования и жизненных планов с учётом личных интересов и общественных потребностей;

4) эстетическое воспитание:

способностью к эмоциональному и эстетическому восприятию математических объектов, задач, решений, рассуждений, умению видеть математические закономерности в искусстве;

5) ценности научного познания:

ориентацией в деятельности на современную систему научных представлений об основных закономерностях развития человека, природы и общества, пониманием математической науки как сферы человеческой деятельности, этапов её развития и значимости для развития цивилизации, овладением языком математики и математической культурой как средством познания мира, овладением простейшими навыками исследовательской деятельности;

6) физическое воспитание, формирование культуры здоровья и эмоционального благополучия:

готовностью применять математические знания в интересах своего здоровья, ведения здорового образа жизни (здоровое питание, сбалансированный режим занятий и отдыха, регулярная физическая активность), сформированностью навыка рефлексии, признанием своего права на ошибку и такого же права другого человека;

7) экологическое воспитание:

ориентацией на применение математических знаний для решения задач в области сохранности окружающей среды, планирования поступков и оценки их возможных последствий для окружающей среды, осознанием глобального характера экологических проблем и путей их решения;

8) адаптация к изменяющимся условиям социальной и природной среды:

готовностью к действиям в условиях неопределённости, повышению уровня своей компетентности через практическую деятельность, в том числе умение учиться у других людей, приобретать в совместной деятельности новые знания, навыки и компетенции из опыта других;

необходимостью в формировании новых знаний, в том числе формулировать идеи, понятия, гипотезы об объектах и явлениях, в том числе ранее неизвестных, осознавать дефициты собственных знаний и компетентностей, планировать своё развитие;

способностью осознавать стрессовую ситуацию, воспринимать стрессовую ситуацию как вызов, требующий контрмер, корректировать принимаемые решения и действия, формулировать и оценивать риски и последствия, формировать опыт.

МЕТАПРЕДМЕТНЫЕ РЕЗУЛЬТАТЫ**Познавательные универсальные учебные действия****Базовые логические действия:**

- выявлять и характеризовать существенные признаки математических объектов, понятий, отношений между понятиями, формулировать определения понятий, устанавливать существенный признак классификации, основания для обобщения и сравнения, критерии проводимого анализа;
- воспринимать, формулировать и преобразовывать суждения: утвердительные и отрицательные, единичные, частные и общие, условные;
- выявлять математические закономерности, взаимосвязи и противоречия в фактах, данных, наблюдениях и утверждениях, предлагать критерии для выявления закономерностей и противоречий;
- делать выводы с использованием законов логики, дедуктивных и индуктивных умозаключений, умозаключений по аналогии;
- разбирать доказательства математических утверждений (прямые и от противного), проводить самостоятельно несложные доказательства математических фактов, выстраивать аргументацию, приводить примеры и контрпримеры, обосновывать собственные рассуждения;
- выбирать способ решения учебной задачи (сравнивать несколько вариантов решения, выбирать наиболее подходящий с учётом самостоятельно выделенных критериев).

Базовые исследовательские действия:

- использовать вопросы как исследовательский инструмент познания, формулировать вопросы, фиксирующие противоречие, проблему, самостоятельно устанавливать искомое и данное, формировать гипотезу, аргументировать свою позицию, мнение;
- проводить по самостоятельно составленному плану несложный эксперимент, небольшое исследование по установлению особенностей математического объекта, зависимостей объектов между собой;
- самостоятельно формулировать обобщения и выводы по результатам проведённого наблюдения, исследования, оценивать достоверность полученных результатов, выводов и обобщений;
- прогнозировать возможное развитие процесса, а также выдвигать предположения о его развитии в новых условиях.

Работа с информацией:

- выявлять недостаточность и избыточность информации, данных, необходимых для решения задачи;
- выбирать, анализировать, систематизировать и интерпретировать информацию различных видов и форм представления;
- выбирать форму представления информации и иллюстрировать решаемые задачи схемами, диаграммами, иной графикой и их комбинациями;
- оценивать надёжность информации по критериям, предложенным учителем или сформулированным самостоятельно.

Коммуникативные универсальные учебные действия:

- воспринимать и формулировать суждения в соответствии с условиями и целями общения, ясно, точно, грамотно выражать свою точку зрения в устных и письменных текстах, давать пояснения по ходу решения задачи, комментировать полученный результат;
- в ходе обсуждения задавать вопросы по существу обсуждаемой темы, проблемы, решаемой задачи, высказывать идеи, нацеленные на поиск решения, сопоставлять свои суждения с суждениями других участников диалога, обнаруживать различие и сходство позиций, в корректной форме формулировать разногласия, свои возражения;
- представлять результаты решения задачи, эксперимента, исследования, проекта, самостоятельно выбирать формат выступления с учётом задач презентации и особенностей аудитории;
- понимать и использовать преимущества командной и индивидуальной работы при решении учебных математических задач;
- принимать цель совместной деятельности, планировать организацию совместной работы, распределять виды работ, договариваться, обсуждать процесс и результат работы, обобщать мнения нескольких людей;
- участвовать в групповых формах работы (обсуждения, обмен мнениями, мозговые штурмы и другие), выполнять свою часть работы и координировать свои действия с другими членами команды, оценивать качество своего вклада в общий продукт по критериям, сформулированным участниками взаимодействия.

Регулятивные универсальные учебные действия

Самоорганизация:

- самостоятельно составлять план, алгоритм решения задачи (или его часть), выбирать способ решения с учётом имеющихся ресурсов и собственных возможностей, аргументировать и корректировать варианты решений с учётом новой информации.

Самоконтроль, эмоциональный интеллект:

- владеть способами самопроверки, самоконтроля процесса и результата решения математической задачи;
- предвидеть трудности, которые могут возникнуть при решении задачи, вносить коррективы в деятельность на основе новых обстоятельств, найденных ошибок, выявленных трудностей;
- оценивать соответствие результата деятельности поставленной цели и условиям, объяснять причины достижения или недостижения цели, находить ошибку, давать оценку приобретённому опыту.

ПРЕДМЕТНЫЕ РЕЗУЛЬТАТЫ

К концу обучения в 7 классе обучающийся получит следующие предметные результаты:

Распознавать изученные геометрические фигуры, определять их взаимное расположение, изображать геометрические фигуры, выполнять чертежи по условию задачи. Измерять линейные и угловые величины. Решать задачи на вычисление длин отрезков и величин углов.

Делать грубую оценку линейных и угловых величин предметов в реальной жизни, размеров природных объектов. Различать размеры этих объектов по порядку величины.

Строить чертежи к геометрическим задачам.

Пользоваться признаками равенства треугольников, использовать признаки и свойства равнобедренных треугольников при решении задач.

Проводить логические рассуждения с использованием геометрических теорем.

Пользоваться признаками равенства прямоугольных треугольников, свойством медианы, проведённой к гипотенузе прямоугольного треугольника, в решении геометрических задач.

Определять параллельность прямых с помощью углов, которые образует с ними секущая. Определять параллельность прямых с помощью равенства расстояний от точек одной прямой до точек другой прямой.

Решать задачи на клетчатой бумаге.

Проводить вычисления и находить числовые и буквенные значения углов в геометрических задачах с использованием суммы углов треугольников и многоугольников, свойств углов, образованных при пересечении двух параллельных прямых секущей. Решать практические задачи на нахождение углов.

Владеть понятием геометрического места точек. Уметь определять биссектрису угла и серединный перпендикуляр к отрезку как геометрические места точек.

Формулировать определения окружности и круга, хорды и диаметра окружности, пользоваться их свойствами. Уметь применять эти свойства при решении задач.

Владеть понятием описанной около треугольника окружности, уметь находить её центр. Пользоваться фактами о том, что биссектрисы углов треугольника пересекаются в одной точке, и о том, что серединные перпендикуляры к сторонам треугольника пересекаются в одной точке.

Владеть понятием касательной к окружности, пользоваться теоремой о перпендикулярности касательной и радиуса, проведённого к точке касания.

Пользоваться простейшими геометрическими неравенствами, понимать их практический смысл.

Проводить основные геометрические построения с помощью циркуля и линейки.

К концу обучения **в 8 классе** обучающийся получит следующие предметные результаты:

Распознавать основные виды четырёхугольников, их элементы, пользоваться их свойствами при решении геометрических задач.

Применять свойства точки пересечения медиан треугольника (центра масс) в решении задач.

Владеть понятием средней линии треугольника и трапеции, применять их свойства при решении геометрических задач. Пользоваться теоремой Фалеса и теоремой о пропорциональных отрезках, применять их для решения практических задач.

Применять признаки подобия треугольников в решении геометрических задач.

Пользоваться теоремой Пифагора для решения геометрических и практических задач. Строить математическую модель в практических задачах, самостоятельно делать чертёж и находить соответствующие длины.

Владеть понятиями синуса, косинуса и тангенса острого угла прямоугольного треугольника. Пользоваться этими понятиями для решения практических задач.

Вычислять (различными способами) площадь треугольника и площади многоугольных фигур (пользуясь, где необходимо, калькулятором). Применять полученные умения в практических задачах.

Владеть понятиями вписанного и центрального угла, использовать теоремы о вписанных углах, углах между хордами (секущими) и угле между касательной и хордой при решении геометрических задач.

Владеть понятием описанного четырёхугольника, применять свойства описанного четырёхугольника при решении задач.

Применять полученные знания на практике – строить математические модели для задач реальной жизни и проводить соответствующие вычисления с применением подобия и тригонометрии (пользуясь, где необходимо, калькулятором).

К концу обучения **в 9 классе** обучающийся получит следующие предметные результаты:

Знать тригонометрические функции острых углов, находить с их помощью различные элементы прямоугольного треугольника («решение прямоугольных треугольников»). Находить (с помощью калькулятора) длины и углы для нетабличных значений.

Пользоваться формулами приведения и основным тригонометрическим тождеством для нахождения соотношений между тригонометрическими величинами.

Использовать теоремы синусов и косинусов для нахождения различных элементов треугольника («решение треугольников»), применять их при решении геометрических задач.

Владеть понятиями преобразования подобия, соответственных элементов подобных фигур. Пользоваться свойствами подобия произвольных фигур, уметь вычислять длины и находить углы у подобных фигур. Применять свойства подобия в практических задачах. Уметь приводить примеры подобных фигур в окружающем мире.

Пользоваться теоремами о произведении отрезков хорд, о произведении отрезков секущих, о квадрате касательной.

Пользоваться векторами, понимать их геометрический и физический смысл, применять их в решении геометрических и физических задач. Применять скалярное произведение векторов для нахождения длин и углов.

Пользоваться методом координат на плоскости, применять его в решении геометрических и практических задач.

Владеть понятиями правильного многоугольника, длины окружности, длины дуги окружности и радианной меры угла, уметь вычислять площадь круга и его частей. Применять полученные умения в практических задачах.

Находить оси (или центры) симметрии фигур, применять движения плоскости в простейших случаях.

Применять полученные знания на практике – строить математические модели для задач реальной жизни и проводить соответствующие вычисления с применением подобия и тригонометрических функций (пользуясь, где необходимо, калькулятором).

ТЕМАТИЧЕСКОЕ ПЛАНИРОВАНИЕ
7 КЛАСС

№ п/п	Наименование разделов и тем программы	Количество часов		Электронные (цифровые) образовательные ресурсы
		Всего	Контрольные работы	
1	Простейшие геометрические фигуры и их свойства. Измерение геометрических величин	14		Библиотека ЦОК https://m.edsoo.ru/7f415e2e
2	Треугольники	22	1	Библиотека ЦОК https://m.edsoo.ru/7f415e2e
3	Параллельные прямые, сумма углов треугольника	14	1	Библиотека ЦОК https://m.edsoo.ru/7f415e2e
4	Окружность и круг. Геометрические построения	14	1	Библиотека ЦОК https://m.edsoo.ru/7f415e2e
5	Повторение, обобщение знаний	4	1	Библиотека ЦОК https://m.edsoo.ru/7f415e2e
ОБЩЕЕ КОЛИЧЕСТВО ЧАСОВ ПО ПРОГРАММЕ		68	4	

8 КЛАСС

№ п/п	Наименование разделов и тем программы	Количество часов		Электронные (цифровые) образовательные ресурсы
		Всего	Контрольные работы	
1	Четырёхугольники	12	1	Библиотека ЦОК https://m.edsoo.ru/7f417e18
2	Теорема Фалеса и теорема о пропорциональных отрезках, подобные треугольники	15	1	Библиотека ЦОК https://m.edsoo.ru/7f417e18
3	Площадь. Нахождение площадей треугольников и многоугольных фигур. Площади подобных фигур	14	1	Библиотека ЦОК https://m.edsoo.ru/7f417e18
4	Теорема Пифагора и начала тригонометрии	10	1	Библиотека ЦОК https://m.edsoo.ru/7f417e18
5	Углы в окружности. Вписанные и описанные четырехугольники. Касательные к окружности. Касание окружностей	13	1	Библиотека ЦОК https://m.edsoo.ru/7f417e18
6	Повторение, обобщение знаний	4	1	Библиотека ЦОК https://m.edsoo.ru/7f417e18
ОБЩЕЕ КОЛИЧЕСТВО ЧАСОВ ПО ПРОГРАММЕ		68	6	

9 КЛАСС

№ п/п	Наименование разделов и тем программы	Количество часов		Электронные (цифровые) образовательные ресурсы
		Всего	Контрольные работы	
1	Тригонометрия. Теоремы косинусов и синусов. Решение треугольников	16	1	Библиотека ЦОК https://m.edsoo.ru/7f41a12c
2	Преобразование подобия. Метрические соотношения в окружности	10	1	Библиотека ЦОК https://m.edsoo.ru/7f41a12c
3	Векторы	12	1	Библиотека ЦОК https://m.edsoo.ru/7f41a12c
4	Декартовы координаты на плоскости	9	1	Библиотека ЦОК https://m.edsoo.ru/7f41a12c
5	Правильные многоугольники. Длина окружности и площадь круга. Вычисление площадей	8		Библиотека ЦОК https://m.edsoo.ru/7f41a12c
6	Движения плоскости	6		Библиотека ЦОК https://m.edsoo.ru/7f41a12c
7	Повторение, обобщение, систематизация знаний	7	2	Библиотека ЦОК https://m.edsoo.ru/7f41a12c
ОБЩЕЕ КОЛИЧЕСТВО ЧАСОВ ПО ПРОГРАММЕ		68	6	

ПОУРОЧНОЕ ПЛАНИРОВАНИЕ
7 КЛАСС

№ п/п	Тема урока	Количество часов			Электронные цифровые образовательные ресурсы
		Всего	Контрольные работы	Практические работы	
1	Прямая и отрезок	1			Библиотека ЦОК https://m.edsoo.ru/8866b724
2	Луч и угол	1			https://m.edsoo.ru/8866b724
3	Сравнение отрезков и углов	1			Библиотека ЦОК https://m.edsoo.ru/8866cb6a
4	Длина отрезка	1			Библиотека ЦОК https://m.edsoo.ru/8866c7be
5	Измерение отрезков	1			Библиотека ЦОК https://m.edsoo.ru/8866c3ea
6	Измерение углов	1		1	Библиотека ЦОК https://m.edsoo.ru/8866c3ea
7	Измерение линейных и угловых величин, вычисление отрезков и углов	1		1	
8	Измерение линейных и угловых величин, вычисление отрезков и углов	1			
9	Смежные и вертикальные углы	1			https://m.edsoo.ru/8866c7be
10	Смежные и вертикальные углы	1			библиотека ЦОК https://m.edsoo.ru/8866c5c0
11	Перпендикулярные прямые	1			
12	Решение задач	1			Библиотека ЦОК https://m.edsoo.ru/8866c3ea
13	Периметр и площадь фигур, составленных из прямоугольников	1			
14	Периметр и площадь фигур, составленных из прямоугольников	1		1	
15	Понятие о равных треугольниках и первичные	1			Библиотека ЦОК

	представления о равных фигурах				https://m.edsoo.ru/8866ce80
16	Три признака равенства треугольников	1			Библиотека ЦОК https://m.edsoo.ru/8866d1fa
17	Три признака равенства треугольников	1		1	Библиотека ЦОК https://m.edsoo.ru/8866d34e
18	Равнобедренные и равносторонние треугольники	1			Библиотека ЦОК https://m.edsoo.ru/8866d6fa
19	Признаки и свойства равнобедренного треугольника	1			Библиотека ЦОК https://m.edsoo.ru/8866d880
20	Признаки и свойства равнобедренного треугольника	1			Библиотека ЦОК https://m.edsoo.ru/8866e26c
21	Признаки и свойства равнобедренного треугольника	1			Библиотека ЦОК https://m.edsoo.ru/8866d880
22	Три признака равенства треугольников	1			Библиотека ЦОК https://m.edsoo.ru/8866e01e
23	Три признака равенства треугольников	1			
24	Три признака равенства треугольников	1			
25	Три признака равенства треугольников	1			Библиотека ЦОК https://m.edsoo.ru/8866e88e
26	Признаки равенства прямоугольных треугольников	1			
27	Прямоугольный треугольник с углом в 30°	1			Библиотека ЦОК https://m.edsoo.ru/8866eb22
28	Прямоугольный треугольник с углом в 30°	1			
29	Признаки равенства прямоугольных треугольников	1			
30	Свойство медианы прямоугольного треугольника, проведённой к гипотенузе	1			Библиотека ЦОК https://m.edsoo.ru/8866e9ec
31	Свойство медианы прямоугольного треугольника, проведённой к гипотенузе	1			
32	Неравенства в геометрии	1			
33	Неравенства в геометрии	1			Библиотека ЦОК

					https://m.edsoo.ru/8866e3a2
34	Неравенства в геометрии	1			
35	Неравенства в геометрии	1			
36	Контрольная работа по теме "Треугольники"	1	1		Библиотека ЦОК https://m.edsoo.ru/8866ecbc
37	Параллельные прямые, их свойства	1			Библиотека ЦОК https://m.edsoo.ru/8866ef64
38	Пятый постулат Евклида	1			
39	Накрест лежащие, соответственные и односторонние углы, образованные при пересечении параллельных прямых секущей	1			Библиотека ЦОК https://m.edsoo.ru/8866f086
40	Накрест лежащие, соответственные и односторонние углы, образованные при пересечении параллельных прямых секущей	1			
41	Накрест лежащие, соответственные и односторонние углы, образованные при пересечении параллельных прямых секущей	1			
42	Накрест лежащие, соответственные и односторонние углы, образованные при пересечении параллельных прямых секущей	1			
43	Накрест лежащие, соответственные и односторонние углы, образованные при пересечении параллельных прямых секущей	1		1	Библиотека ЦОК https://m.edsoo.ru/8866f3b0
44	Признак параллельности прямых через равенство расстояний от точек одной прямой до второй прямой	1			
45	Признак параллельности прямых через равенство расстояний от точек одной прямой до второй прямой	1			
46	Сумма углов треугольника	1			Библиотека ЦОК https://m.edsoo.ru/8866f630
47	Сумма углов треугольника	1			Библиотека ЦОК https://m.edsoo.ru/8866f8ba

48	Внешние углы треугольника	1			Библиотека ЦОК https://m.edsoo.ru/8866fa5e
49	Внешние углы треугольника	1			
50	Контрольная работа по теме "Параллельные прямые, сумма углов треугольника"	1	1		Библиотека ЦОК https://m.edsoo.ru/8866fe6e
51	Окружность, хорды и диаметр, их свойства	1			Библиотека ЦОК https://m.edsoo.ru/88670800
52	Касательная к окружности	1			Библиотека ЦОК https://m.edsoo.ru/88670e9a
53	Окружность, вписанная в угол	1			
54	Окружность, вписанная в угол	1			
55	Понятие о ГМТ, применение в задачах	1			Библиотека ЦОК https://m.edsoo.ru/8867013e
56	Понятие о ГМТ, применение в задачах	1			Библиотека ЦОК https://m.edsoo.ru/88670508
57	Окружность, описанная около треугольника	1			Библиотека ЦОК https://m.edsoo.ru/88670a62
58	Окружность, описанная около треугольника	1			
59	Окружность, вписанная в треугольник	1			Библиотека ЦОК https://m.edsoo.ru/8867103e
60	Окружность, вписанная в треугольник	1			
61	Простейшие задачи на построение	1			Библиотека ЦОК https://m.edsoo.ru/88671188
62	Простейшие задачи на построение	1		1	Библиотека ЦОК https://m.edsoo.ru/886712d2
63	Биссектриса и серединный перпендикуляр как геометрические места точек	1			
64	Контрольная работа по теме "Окружность и круг. Геометрические построения"	1	1		Библиотека ЦОК https://m.edsoo.ru/88671462
65	Повторение и обобщение знаний основных понятий и методов курса 7 класса	1			Библиотека ЦОК https://m.edsoo.ru/886715b6
66	Итоговая контрольная работа	1	1		Библиотека ЦОК

					https://m.edsoo.ru/886716ec
67	Повторение и обобщение знаний основных понятий и методов курса 7 класса	1			
68	Повторение и обобщение знаний основных понятий и методов курса 7 класса	1			Библиотека ЦОК https://m.edsoo.ru/886719bc
ОБЩЕЕ КОЛИЧЕСТВО ЧАСОВ ПО ПРОГРАММЕ		68	4	6	

Контрольно измерительный материал.

1	Контрольная работа №1 по теме "Треугольники"
2	Контрольная работа №2 по теме "Параллельные прямые, сумма углов треугольника"
3	Контрольная работа №3 по теме "Окружность и круг. Геометрические построения"
4	Итоговая контрольная работа №4 по теме «Обобщение и систематизация знаний учащихся по курсу геометрии 7 класса»

* - задания, направленные на формирование функциональной грамотности обучающихся

Контрольная работа №1 по теме "Треугольники"

Вариант 1.

1. Стороны треугольника равны 7,5 см, 6 см, 4,5 см. Вычислит периметр треугольника.
2. Отрезки АВ и CD пересекаются в точкой О и делится этой точкой пополам. Докажите, что треугольники DAO и CBO равны.
3. Внешние углы в двух вершинах треугольника равны 110° и 160°. Найдите каждый угол треугольника.
4. Луч АК – биссектриса угла А. На сторонах угла А отмечены точки В и С так, что $\sphericalangle AKB = \sphericalangle AKC$. Докажите, что $AB = AC$.
5. На сторонах угла D отмечены точки M и K так, что $DM = DK$. Точка P лежит внутри угла D и $PK = PM$. Докажите, что луч DP – биссектриса угла MDK.

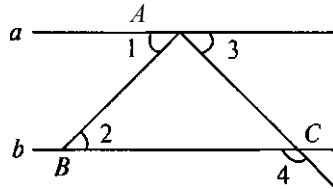
Вариант 2.

1. Стороны треугольника равны 5,5 см, 8 см, 12,5 см. Вычислите периметр треугольника.
2. Отрезки АВ и CD пересекаются в точке О и делится пополам. Докажите, что треугольники CAO и DBO равны.
3. Внешние углы в двух вершинах треугольника равны 120° и 150°. Найдите третий внешний угол треугольника.
4. Луч AD – биссектриса угла А. На сторонах угла А отмечены точки В и С так, что $\sphericalangle ADB = \sphericalangle ADC$. Докажите, что $AB = AC$.
5. На сторонах угла А отмечены точки M и K так, что $AM = AK$. Известно, что точка P лежит внутри угла А и $PK = PM$. Докажите, что $AB = AC$.

Контрольная работа №2 по теме "Параллельные прямые, сумма углов треугольника"

Вариант 1.

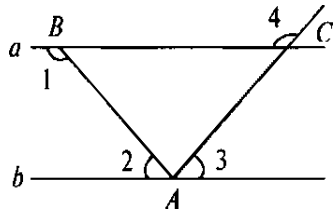
1. Найдите углы треугольника ABC , если угол A на 60° меньше угла B и в 2 раза меньше угла C .
2. Параллельные прямые AB и CD пересекаются с прямой EF в точках M и N соответственно. $\angle AMN$ на 30° больше $\angle CNM$. Найдите все образовавшиеся углы.
3. Дано: $\angle 1 = \angle 2$, $\angle 3$ в 4 раза меньше $\angle 4$. Найдите: $\angle 3$ и $\angle 4$.



4. В прямоугольном треугольнике ABC ($\angle C = 90^\circ$) биссектрисы CD и AE пересекаются в точке O . $\angle AOC = 105^\circ$. Найдите острые углы треугольника ABC .
5. Отрезок DM — биссектриса треугольника CDE . Через точку M проведена прямая, пересекающая сторону DE в точке N так, что $DN = MN$. Найдите углы треугольника DMN , если угол $CDE = 74^\circ$.

Вариант 2

1. Найдите углы треугольника ABC , если $\angle B$ на 40° больше $\angle A$, а $\angle C$ в 5 раз больше $\angle A$.
2. Параллельные прямые AB и CD пересекаются с прямой EF в точках M и N соответственно. $\angle AMN$ в 3 раза меньше $\angle CNM$. Найдите все образовавшиеся углы.
3. Дано: $\angle 1 + \angle 2 = 180^\circ$, угол 3 на 70° меньше угла 4. Найдите: углы 3, 4. (см. рис. 1)



4. В прямоугольном треугольнике ABC ($\angle C = 90^\circ$) биссектрисы CD и BE пересекаются в точке O . $\angle BOC = 95^\circ$. Найдите острые углы треугольника ABC .
5. Отрезок AD — биссектриса треугольника ABC . Через точку D проведена прямая, пересекающая сторону AB в точке E так, что $AE = ED$. Найдите углы треугольника AED , если угол $BAC = 64^\circ$.

Контрольная работа №3 по теме "Окружность и круг. Геометрические построения"

Вариант 1

1. Окружности с радиусами 8 см и 12 см касаются внешним образом. Найдите расстояние между их центрами.
2. Найдите градусную меру дуги, если окружность разделена на 15 равных частей.
3. AC — касательная, а AB — хорда окружности с центром в точке O , угол BAC равен 75 градусов. Чему равен угол AOB ?
4. AB — диаметр окружности с центром в точке O , BC — хорда. Известно, что угол AOC в 2 раза больше, чем угол COB . Найдите углы AOC и COB .
5. Постройте прямоугольный треугольник по гипотенузе и острому углу.

6*. С помощью циркуля и линейки постройте угол, равный 105° .

Вариант 2

1. Окружности с радиусами 8 см и 12 см касаются внутренним образом. Найти расстояние между их центрами.

2. Найдите градусную меру дуги, если окружность разделена на 12 равных частей

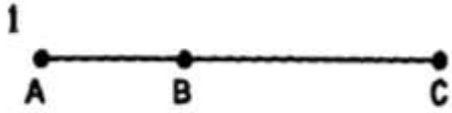

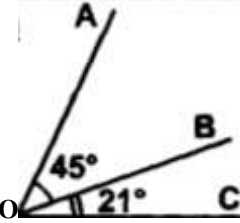
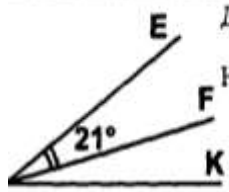
3. AC – касательная, а AB – хорда окружности с центром в точке O, угол AOB равен 70° градусов. Чему равен угол BAC?

4. AB – диаметр окружности с центром в точке O, BC – хорда. Известно, что угол AOC в 3 раза меньше, чем угол COB. Найдите углы AOC и COB.

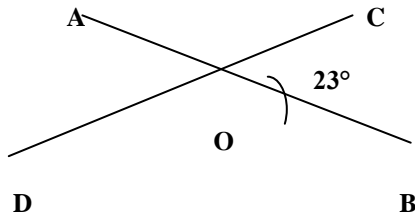
5. Постройте прямоугольный треугольник по катету и прилежащему к нему острому углу.

6*. С помощью циркуля и линейки постройте угол, равный 165° .

Итоговая контрольная работа №4 по теме «Обобщение и систематизация знаний учащихся по курсу геометрии 7 класса»

<p>Дано: $AB=6\text{см}$; $BC=9\text{см}$.</p>  <p>1</p> <p>А В С</p> <p>Ответ: $AC=$ _____</p>	<p>1. Дано: $MP=12\text{см}$; $KP=$ 3см.</p>  <p>М К Р</p> <p>Ответ: $MK=$ _____</p>
 <p>Найти $\angle AOC$</p> <p>45° 21°</p> <p>О А В С</p> <p>Ответ: _____</p>	 <p>Дано $\angle EDK = 36^\circ$ Найти $\angle FDK$</p> <p>21°</p> <p>Д Е F К</p> <p>Ответ: _____</p>

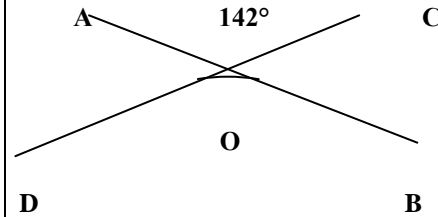
3.



Найдите углы AOC; DOA; DOB

Ответ: $\angle AOC = \underline{\hspace{1cm}}$ $\angle DOA = \underline{\hspace{1cm}}$ $\angle DOB = \underline{\hspace{1cm}}$

3.



Найдите AOD; DOB; COB

Ответ: $\angle AOD = \underline{\hspace{1cm}}$ $\angle DOB = \underline{\hspace{1cm}}$ $\angle COB = \underline{\hspace{1cm}}$

4. Медиана в равнобедренном треугольнике является его биссектрисой и высотой. Это утверждение:

а) всегда верно; б) может быть верно; в) всегда неверно.

5. Из равенства $\triangle ABC$ и $\triangle DEF$ следует, что

а) $\angle B = \angle D$ б) $\angle A = \angle E$ в) $\angle C = \angle F$

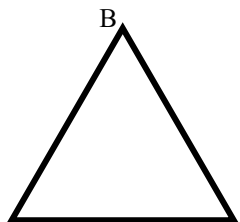
4. Биссектриса в равностороннем треугольнике является медианой и высотой. Это утверждение:

а) всегда верно; б) может быть верно; в) всегда неверно.

5. Из равенства $\triangle ABC$ и $\triangle FDE$ следует, что

а) $AB = FD$ б) $AC = DF$ в) $AB = EF$

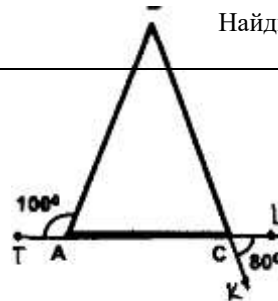
6. Дан равнобедренный треугольник.



6. Дан равнобедренный треугольник

В

Найдите угол В.



Найдите угол В.

А 70°

В 110°

С

Ответ: _____

Ответ: _____

7. По данным рисунка определите, есть ли там не параллельные прямые.

а) 60°

б) 80°

в) 65°

а) 60° б) 80°

в) 60° в) 100°

в) 125° Ответ: _____

7. По данным рисунка определите, есть ли там не параллельные прямые.

а) 90°

б) 148°

а) 90° б) 148°

в) 90° в) 42°

в) 68°

в) 68° Ответ: _____

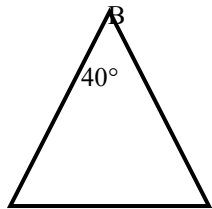
8. Какие из следующих утверждений верные?

8. Какие из следующих утверждений верные?

- 1) В треугольнике против меньшей стороны лежит меньший угол
- 2) Каждая сторона треугольника меньше разности двух других сторон
- 3) Если две стороны и угол одного треугольника соответственно равны двум сторонам и углу другого треугольника, то такие треугольники равны

- 1) В треугольнике против меньшей стороны лежит больший угол
- 2) Каждая сторона треугольника меньше разности двух других сторон
- 3) Если сторона и два прилежащие к ней угла одного треугольника соответственно равны стороне и двум прилежащим к ней углам другого треугольника, то такие треугольники равны

9. Найдите неизвестные углы треугольника.



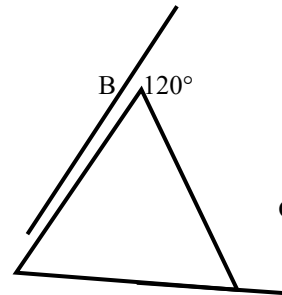
Ответ: _____

110°

A

C

9. Найдите неизвестные углы треугольника.



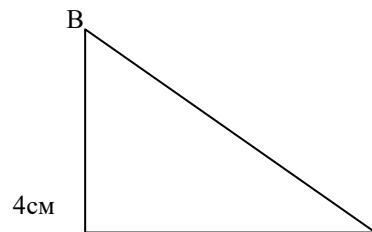
Ответ: _____

A

110°

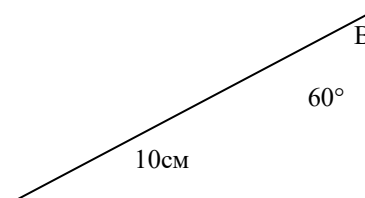
C

10. Найдите AB.



4см

10. Найдите BC.



10см

60°

<p>Ответ: _____</p> <p style="text-align: center;">$C \quad \perp \quad 30^\circ \quad A$</p>	<p style="text-align: center;">A \perp C</p> <p>Ответ: _____</p>
<p>11. Величина смежных углов пропорциональны числам 5 и 7. Найдите разность между этими углами.</p>	<p>11. Величина смежных углов пропорциональны числам 4 и 11. Найдите разность между этими углами.</p>
<p>12. В прямоугольном треугольнике ABC $\angle C = 90^\circ$, $\angle A = 30^\circ$, AC = 10см, $CD \perp AB$, $DE \perp AC$. Найдите AE</p>	<p>12. В прямоугольном треугольнике ABC $\angle C = 90^\circ$, $\angle B = 30^\circ$, BC = 10см, $CK \perp AB$, $KM \perp BC$. Найдите MB.</p>
<p>13. Прямые a и b параллельны, c- секущая. Разность двух углов, образованных этими прямыми, равна 130°. Найдите отношение большего из этих углов к меньшему</p>	<p>13. Прямые m и n параллельны, c- секущая. Разность двух углов, образованных этими прямыми, равна 132°. Найдите отношение большего из этих углов к меньшему.</p>
<p>14. Периметр равнобедренного треугольника равен 15см, а одна из его сторон на 4см меньше другой. Найдите сумму боковых сторон этого треугольника.</p>	<p>14. Периметр равнобедренного треугольника равен 22см, а одна из его сторон на 5см меньше другой. Найдите сумму боковых сторон этого треугольника.</p>
<p>15. В равнобедренном треугольнике ABC с основанием AC и углом при вершине B, равным 36°, проведена биссектриса АК. Докажите, что треугольник СКА и АКВ равнобедренные.</p>	<p>15. В равнобедренном треугольнике ABC с основанием AC проведена медиана BM. На ней взята точка K. Докажите равенство треугольников АВК и СВК.</p>
<p>16. В равнобедренном треугольнике ABC с основанием AC проведена медиана BM. На ней взята точка K. Докажите равенство треугольников АВК и СВК.</p>	<p>16. В равнобедренном треугольнике ABC с основанием AC проведена биссектриса CP. Найдите углы треугольника ABC, если угол APC = 60°.</p>

8 КЛАСС

№	Тема урока	Количество часов	Электронные цифровые
---	------------	------------------	----------------------

п/п		Всего	Контрольные работы	Практические работы	образовательные ресурсы
1	Параллелограмм, его признаки и свойства	1			Библиотека ЦОК https://m.edsoo.ru/88671af2
2	Параллелограмм, его признаки и свойства	1			Библиотека ЦОК https://m.edsoo.ru/88671ca0
3	Параллелограмм, его признаки и свойства	1			Библиотека ЦОК https://m.edsoo.ru/88671ca0
4	Частные случаи параллелограммов (прямоугольник, ромб, квадрат), их признаки и свойства	1			Библиотека ЦОК https://m.edsoo.ru/88671dea
5	Частные случаи параллелограммов (прямоугольник, ромб, квадрат), их признаки и свойства	1			Библиотека ЦОК https://m.edsoo.ru/88671f20
6	Частные случаи параллелограммов (прямоугольник, ромб, квадрат), их признаки и свойства	1			Библиотека ЦОК https://m.edsoo.ru/8867209c
7	Трапеция	1			Библиотека ЦОК https://m.edsoo.ru/88672358
8	Равнобокая и прямоугольная трапеции	1			Библиотека ЦОК https://m.edsoo.ru/8867252e
9	Равнобокая и прямоугольная трапеции	1			Библиотека ЦОК https://m.edsoo.ru/88672858
10	Метод удвоения медианы	1			Библиотека ЦОК https://m.edsoo.ru/88672b14
11	Центральная симметрия	1			Библиотека ЦОК https://m.edsoo.ru/88672b14
12	Контрольная работа по теме "Четырёхугольники"	1	1		Библиотека ЦОК https://m.edsoo.ru/88672c9a
13	Теорема Фалеса и теорема о пропорциональных отрезках	1			Библиотека ЦОК https://m.edsoo.ru/8867337a
14	Средняя линия треугольника	1			Библиотека ЦОК

					https://m.edsoo.ru/88672e0c
15	Средняя линия треугольника	1			Библиотека ЦОК https://m.edsoo.ru/88672f38
16	Трапеция, её средняя линия	1			Библиотека ЦОК https://m.edsoo.ru/88672358
17	Трапеция, её средняя линия	1			Библиотека ЦОК https://m.edsoo.ru/88673064
18	Пропорциональные отрезки	1			Библиотека ЦОК https://m.edsoo.ru/88673794
19	Пропорциональные отрезки	1			Библиотека ЦОК https://m.edsoo.ru/88673794
20	Центр масс в треугольнике	1			Библиотека ЦОК https://m.edsoo.ru/886738fc
21	Подобные треугольники	1			Библиотека ЦОК https://m.edsoo.ru/88673a78
22	Три признака подобия треугольников	1			Библиотека ЦОК https://m.edsoo.ru/88673bae
23	Три признака подобия треугольников	1		1	Библиотека ЦОК https://m.edsoo.ru/88673d52
24	Три признака подобия треугольников	1			Библиотека ЦОК https://m.edsoo.ru/8867400e
25	Три признака подобия треугольников	1			
26	Применение подобия при решении практических задач	1			
27	Контрольная работа по теме "Подобные треугольники"	1	1		Библиотека ЦОК https://m.edsoo.ru/8867445a
28	Свойства площадей геометрических фигур	1			Библиотека ЦОК https://m.edsoo.ru/886745fe
29	Формулы для площади треугольника, параллелограмма	1			Библиотека ЦОК https://m.edsoo.ru/88674860
30	Формулы для площади треугольника, параллелограмма	1			Библиотека ЦОК https://m.edsoo.ru/88674a22

31	Формулы для площади треугольника, параллелограмма	1			Библиотека ЦОК https://m.edsoo.ru/88674a22
32	Формулы для площади треугольника, параллелограмма	1		1	Библиотека ЦОК https://m.edsoo.ru/88675288
33	Формулы для площади треугольника, параллелограмма	1			Библиотека ЦОК https://m.edsoo.ru/8867542c
34	Вычисление площадей сложных фигур	1			Библиотека ЦОК https://m.edsoo.ru/88674e78
35	Площади фигур на клетчатой бумаге	1			Библиотека ЦОК https://m.edsoo.ru/8867473e
36	Площади подобных фигур	1			
37	Площади подобных фигур	1			
38	Задачи с практическим содержанием	1			Библиотека ЦОК https://m.edsoo.ru/88675558
39	Задачи с практическим содержанием	1			Библиотека ЦОК https://m.edsoo.ru/88675684
40	Решение задач с помощью метода вспомогательной площади	1			Библиотека ЦОК https://m.edsoo.ru/88674f90
41	Контрольная работа по теме "Площадь"	1	1		Библиотека ЦОК https://m.edsoo.ru/8867579c
42	Теорема Пифагора и её применение	1			Библиотека ЦОК https://m.edsoo.ru/88675918
43	Теорема Пифагора и её применение	1			Библиотека ЦОК https://m.edsoo.ru/88675918
44	Теорема Пифагора и её применение	1			Библиотека ЦОК https://m.edsoo.ru/88675abc
45	Теорема Пифагора и её применение	1			
46	Теорема Пифагора и её применение	1			
47	Определение тригонометрических функций острого угла прямоугольного треугольника, тригонометрические соотношения в прямоугольном	1			Библиотека ЦОК https://m.edsoo.ru/88675d32

	треугольнике				
48	Основное тригонометрическое тождество	1			Библиотека ЦОК https://m.edsoo.ru/88675f44
49	Основное тригонометрическое тождество	1			
50	Основное тригонометрическое тождество	1			
51	Контрольная работа по теме "Теорема Пифагора и начала тригонометрии"	1			Библиотека ЦОК https://m.edsoo.ru/8a1407e8
52	Вписанные и центральные углы, угол между касательной и хордой	1			Библиотека ЦОК https://m.edsoo.ru/8a1415b2
53	Вписанные и центральные углы, угол между касательной и хордой	1			Библиотека ЦОК https://m.edsoo.ru/8a141940
54	Вписанные и центральные углы, угол между касательной и хордой	1			Библиотека ЦОК https://m.edsoo.ru/8a141b34
55	Углы между хордами и секущими	1			
56	Углы между хордами и секущими	1			
57	Вписанные и описанные четырёхугольники, их признаки и свойства	1			Библиотека ЦОК https://m.edsoo.ru/8a140f86
58	Вписанные и описанные четырёхугольники, их признаки и свойства	1			Библиотека ЦОК https://m.edsoo.ru/8a1416d4
59	Вписанные и описанные четырёхугольники, их признаки и свойства	1			Библиотека ЦОК https://m.edsoo.ru/8a1416d4
60	Применение свойств вписанных и описанных четырёхугольников при решении геометрических задач	1			
61	Применение свойств вписанных и описанных четырёхугольников при решении геометрических задач	1			
62	Взаимное расположение двух окружностей, общие касательные	1			Библиотека ЦОК https://m.edsoo.ru/8a1410a8
63	Касание окружностей	1			Библиотека ЦОК https://m.edsoo.ru/8a1410a8
64	Контрольная работа по теме "Углы в	1	1		Библиотека ЦОК

	окружности. Вписанные и описанные четырехугольники"				https://m.edsoo.ru/8a141c88
65	Повторение основных понятий и методов курсов 7 и 8 классов, обобщение знаний	1			Библиотека ЦОК https://m.edsoo.ru/8a141ddc
66	Повторение основных понятий и методов курсов 7 и 8 классов, обобщение знаний	1			Библиотека ЦОК https://m.edsoo.ru/8a141efe
67	Итоговая контрольная работа	1	1		Библиотека ЦОК https://m.edsoo.ru/8a142368
68	Повторение основных понятий и методов курсов 7 и 8 классов, обобщение знаний	1			Библиотека ЦОК https://m.edsoo.ru/8a1420ac
ОБЩЕЕ КОЛИЧЕСТВО ЧАСОВ ПО ПРОГРАММЕ		68	5	2	

Контрольно- измерительные материалы.

Контрольная работа 1: Тема «Четырехугольники».

Критерии оценивания:		Шкала перевода первичного балла за выполнение контрольной работы в отметку по пятибалльной шкале:			
№ задания	Баллы	Первичный балл	4-5	6-7	8-10
1	2	оценка	3	4	5
2	2				
3	2				
4	2				
5	2				

Вариант 1

1. Диагонали прямоугольника ABCD пересекаются в точке O, $\angle ABO = 36^\circ$. Найдите угол AOD.
2. Найдите углы прямоугольной трапеции, если один из ее углов равен 20° .
3. Стороны параллелограмма относятся как 1 : 2, а его периметр равен 30 см. Найдите стороны параллелограмма.
4. В равнобокой трапеции сумма углов при большем основании равна 96° . Найдите углы трапеции.
5. Высота BM, проведенная из вершины угла ромба ABCD образует со стороной AB угол 30° , AM = 4 см. Найдите длину диагонали BD ромба, если точка M лежит на стороне AD.

Вариант 2

1. Диагонали прямоугольника MNKP пересекаются в точке O, $\angle MON = 64^\circ$. Найдите угол OMP.
2. Найдите углы равнобокой трапеции, если один из ее углов на 30° больше второго.
3. Стороны параллелограмма относятся как 3 : 1, а его периметр равен 40 см. Найдите стороны параллелограмма.
4. В прямоугольной трапеции разность углов при одной из боковых сторон равна 48° . Найдите углы трапеции.
5. Высота BM, проведенная из вершины угла ромба ABCD образует со стороной AB угол 30° , длина диагонали AC равна 6 см. Найдите AM, если точка M лежит на продолжении стороны AD.

Контрольная работа 2: Тема «Площадь».

Критерии оценивания:		Шкала перевода первичного балла за выполнение контрольной работы в отметку по пятибалльной шкале:			
№ задания	Баллы	Первичный балл	3- 4	5 - 6	7 - 8
1	2	оценка	3	4	5
2	2				
3	2				
4	2				

Вариант 1

1. Сторона треугольника равна 5 см, а высота, проведенная к ней, в два раза больше стороны. Найдите площадь треугольника.
2. Катеты прямоугольного треугольника равны 6 см и 8 см. Найдите гипотенузу и площадь треугольника.
3. Найдите площадь и периметр ромба, если его диагонали равны 8 см и 10 см.
4. В прямоугольной трапеции ABCK большая боковая сторона равна $3\sqrt{2}$ см, угол K равен 45° , а высота CH делит основание АК пополам. Найдите площадь трапеции.

Вариант 2

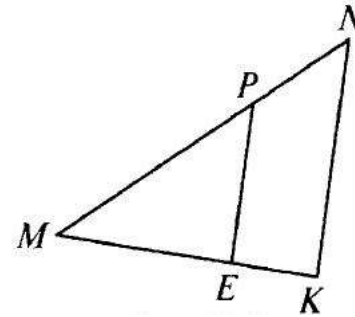
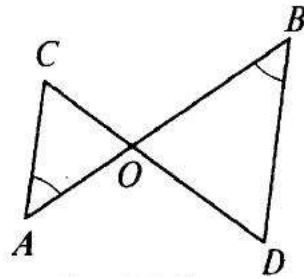
1. Сторона треугольника равна 12 см, а высота, проведенная к ней, в три раза меньше высоты. Найдите площадь треугольника.
2. Один из катетов прямоугольного треугольника равен 12 см, а гипотенуза 13 см. Найдите второй катет и площадь треугольника.
3. Диагонали ромба равны 10 см и 12 см. Найдите его площадь и периметр.
4. В прямоугольной трапеции ABCD большая боковая сторона равна 8 см, угол A равен 60° , а высота ВН делит основание AD пополам. Найдите площадь трапеции.

Контрольная работа 3: Тема «Подобные треугольники».

Критерии оценивания:		Шкала перевода первичного балла за выполнение контрольной работы в отметку по пятибалльной шкале:			
№ задания	Баллы	Первичный балл	3 - 5	6 - 7	8 - 9
1	3	оценка	3	4	5
2	2				
3	2				
4	2				

Вариант 1

1. Дано: $\angle A = \angle B$, $CO = 4$, $DO = 6$, $AO = 5$ (рис. 7.54). Найти: а) OB , б) AC , BD ; в) S_{AOC} , S_{BOD} .
2. В треугольнике ABC $AB = 4$ см, $BC = 7$ см, $AC = 6$ см, а в треугольнике MNK $MK = 8$ см, $MN = 12$ см, $KN = 14$ см. Найдите углы треугольника MNK, если $\angle A = 80^\circ$, $\angle B = 60^\circ$.
3. Прямая пересекает стороны треугольника ABC в точках M и K соответственно так, что $MK \parallel AC$, $BM : AM = 1 : 4$. Найдите периметр треугольника BМК, если периметр треугольника ABC равен 25 см.
4. В трапеции ABCD (AD и BC основание) диагонали пересекаются в точке O, $AD = 12$ см, $BC = 4$ см. Найдите площадь треугольника BOC, если площадь треугольника AOD равна 45 см^2 .

**Вариант 2**

1. Дано: $PE \parallel NK$, $MP = 8$, $MN = 12$, $ME = 6$ (рис. 7.55). Найти: а) MK ; б) $PE : NK$; в) $S_{MPE} : S_{MNK}$.
2. В $\triangle ABC$ $AB = 12$ см, $BC = 18$ см, $\angle B = 70^\circ$, а в $\triangle MNK$ $MN = 6$ см, $NK = 9$ см, $\angle N = 70^\circ$. Найдите сторону AC и угол C треугольника ABC , если $MK = 7$ см, $\angle K = 60^\circ$.
3. Отрезки AB и CD пересекаются в точке O так, что $\angle ACO = \angle BDO$, $AO : OB = 2:3$. Найдите периметр треугольника ACO , если периметр треугольника BOD равен 21 см.
4. В трапеции $ABCD$ (AD и BC основания) диагонали пересекаются в точке O , $S_{AOD} = 32$ см², $S_{BOC} = 8$ см². Найдите меньшее основание трапеции, если большее из них равно 10 см.

Контрольная работа 4: Тема «Соотношения между сторонами и углами прямоугольного треугольника»

Критерии оценивания:		Шкала перевода первичного балла за выполнение контрольной работы в отметку по пятибалльной шкале:			
№ задания	Баллы	Первичный балл	4-5	6-7	8-10
1	2	оценка	3	4	5
2	2				
3	2				
4	2				
5	2				

Вариант 1.

- Средние линии треугольника относятся как $2 : 3 : 4$, а периметр треугольника равен 45 см. Найдите стороны треугольника.
- Медианы треугольника ABC пересекаются в точке O . Через точку O проведена прямая, параллельная стороне AC и пересекающая стороны AB и BC в точках E и F соответственно. Найдите EF , если сторона AC равна 15 см.
- В прямоугольном треугольнике ABC ($\angle C = 90^\circ$) $AC = 5$ см, $BC = 5\sqrt{3}$ см. Найдите угол B и гипотенузу AB .
- В треугольнике ABC $\angle A = \alpha$, $\angle C = \beta$, сторона $BC = 7$ см, BH — высота. Найдите AH .
- В трапеции $ABCD$ продолжения боковых сторон пересекаются в точке K , причем точка B — середина отрезка AK . Найдите сумму оснований трапеции, если $AD = 12$ см.

Вариант 2.

- Стороны треугольника относятся как $4 : 5 : 6$, а периметр треугольника равен 30 см. Найдите средние линии треугольника.
- Медианы треугольника MNK пересекаются в точке O . Через точку O проведена прямая, параллельная стороне MK и пересекающая стороны MN и NK в точках A и B соответственно. Найдите MK , если длина отрезка AB равна 12 см.
- В прямоугольном треугольнике PKT ($\angle T = 90^\circ$), $PT = 7\sqrt{3}$ см, $KT = 7$ см. Найдите угол K и гипотенузу KP .
- В треугольнике ABC $\angle A = \alpha$, $\angle C = \beta$, высота BH равна 4 см. Найдите AC .
- В трапеции $MNKP$ продолжения боковых сторон пересекаются в точке E , причем $EK = KP$. Найдите разность оснований трапеции, если $NK = 7$ см.

Контрольная работа 5: Тема «Окружность»

Критерии оценивания:		Шкала перевода первичного балла за выполнение контрольной работы в отметку по пятибалльной шкале:			
№ задания	Баллы	Первичный балл	3- 4	5 - 6	7 - 8
1	2	оценка	3	4	5
2	2				
3	2				
4	2				

Вариант 1

- AB и AC — отрезки касательных, проведенные к окружности радиусом 9 см. Найдите длины отрезков AC и AO , если $AB = 12$ см.
- Дано: $\angle AOB : \angle BOC = 11 : 12$ (рис. 8.178). Найти: $\angle BCA$, $\angle BAC$.
- Хорды MN и PK пересекаются в точке E так, что $ME = 12$ см, $NE = 3$ см, $PE = KE$. Найдите PK .

4. Окружность с центром O и радиусом 16 см описана около треугольника ABC так, что $\angle OAB = 30^\circ$, $\angle OCB = 45^\circ$. Найдите стороны AB и BC треугольника.

Вариант 2

- MN и MK — отрезки касательных, проведенные к окружности радиусом 5 см. Найдите MN и MK , если $MO = 13$ см.
- Дано: $\angle A : \angle C = 5 : 3$ (рис. 8.179). Найти: $\angle BOC$, $\angle ABC$.
- Хорды AB и CD пересекаются в точке F так, что $AF = 4$ см, $BF = 16$ см, $CF = DF$. Найдите CD .
- Окружность с центром O и радиусом 12 см описана около треугольника MNK так, что $\angle MON = 120^\circ$, $\angle NOK = 90^\circ$. Найдите стороны MN и NK треугольника.

Контрольная работа 6: Итоговая контрольная работа

Критерии оценивания:		Шкала перевода первичного балла за выполнение контрольной работы в отметку по пятибалльной шкале:			
№ задания	Баллы	Первичный балл	4-5	6-8	9-10
1	2	оценка	3	4	5
2	2				
3	2				
4	2				
5	2				

Вариант 1

- Боковая сторона равнобедренного треугольника равна 10 см, а его основание 12 см. Найдите его площадь.
- Биссектриса угла A параллелограмма $ABCD$ делит сторону BC на отрезки BK и KC , равные соответственно 8 см и 4 см. Найдите периметр параллелограмма.
- В трапеции $ABCD$ углы A и B прямые. Диагональ AC — биссектриса угла A и равна 6 см. Найдите площадь трапеции, если угол CDA равен 60° .
- В окружности проведены две хорды AB и CD , пересекающиеся в точке K , $KC = 6$ см, $AK = 8$ см, $BK + DK = 28$ см. Найдите длины BK и DK .
- Квадрат со стороной 8 см описан около окружности. Найдите площадь прямоугольного треугольника с острым углом 30° , вписанного в данную окружность.

Вариант 2

1. Боковая сторона равнобедренного треугольника равна 13 см, а его медиана, проведенная к основанию, равна 5 см. Найдите площадь и периметр треугольника.
2. Диагонали ромба равны 8 см и 6 см. Найдите периметр и площадь ромба.
3. В равнобедренной трапеции $ABCD$ диагональ AC перпендикулярна боковой стороне CD . Найдите площадь трапеции, если угол CAD равен 30° , $AD = 12$ см.
4. В окружности проведены две хорды AB и CD , пересекающиеся в точке M , $MB = 10$ см, $AM = 12$ см, $DC = 23$ см. Найдите длины CM и DM .
5. Прямоугольный треугольник с катетами 4 см вписан в окружность. Найдите площадь правильного шестиугольника, описанного около данной окружности.

9 КЛАСС

№ п/п	Тема урока	Количество часов		Электронные цифровые образовательные ресурсы
		Всего	Контрольные работы	
1	Определение векторов. Физический и геометрический смысл векторов	1		Библиотека ЦОК https://m.edsoo.ru/8a144960
2	Сложение и вычитание векторов, умножение вектора на число	1		Библиотека ЦОК https://m.edsoo.ru/8a144a8c
3	Сложение и вычитание векторов, умножение вектора на число	1		Библиотека ЦОК https://m.edsoo.ru/8a144d52
4	Сложение и вычитание векторов, умножение вектора на число	1		
5	Разложение вектора по двум неколлинеарным векторам	1		
6	Координаты вектора	1		Библиотека ЦОК https://m.edsoo.ru/8a144fbe
7	Скалярное произведение векторов, его применение для нахождения длин и углов	1		Библиотека ЦОК https://m.edsoo.ru/8a14539c
8	Скалярное произведение векторов, его применение для нахождения длин и углов	1		Библиотека ЦОК https://m.edsoo.ru/8a14550e
9	Решение задач с помощью векторов	1		Библиотека ЦОК https://m.edsoo.ru/8a144c3a
10	Решение задач с помощью векторов	1		Библиотека ЦОК https://m.edsoo.ru/8a1458c4
11	Применение векторов для решения задач физики	1		
12	Контрольная работа по теме "Векторы"	1	1	Библиотека ЦОК https://m.edsoo.ru/8a145b08
13	Декартовы координаты точек на плоскости	1		
14	Уравнение прямой	1		Библиотека ЦОК https://m.edsoo.ru/8a145c48
15	Уравнение прямой	1		
16	Уравнение окружности	1		Библиотека ЦОК https://m.edsoo.ru/8a14635a
17	Координаты точек пересечения окружности и прямой	1		Библиотека ЦОК https://m.edsoo.ru/8a146620
18	Метод координат при решении геометрических задач, практических задач	1		
19	Метод координат при решении геометрических задач, практических задач	1		
20	Метод координат при решении геометрических	1		

	задач, практических задач			
21	Контрольная работа по теме "Декартовы координаты на плоскости"	1	1	Библиотека ЦОК https://m.edsoo.ru/8a146e0e
22	Формулы приведения	1		
23	Теорема косинусов	1		Библиотека ЦОК https://m.edsoo.ru/8a14336c
24	Теорема косинусов	1		
25	Теорема косинусов	1		Библиотека ЦОК https://m.edsoo.ru/8a142d5e
26	Определение тригонометрических функций углов от 0° до 180°	1		Библиотека ЦОК https://m.edsoo.ru/8a1424bc
27	Теорема синусов	1		Библиотека ЦОК https://m.edsoo.ru/8a142e8a
28	Теорема синусов	1		
29	Теорема синусов	1		
30	Нахождение длин сторон и величин углов треугольников	1		Библиотека ЦОК https://m.edsoo.ru/8a1430b0
31	Решение треугольников	1		Библиотека ЦОК https://m.edsoo.ru/8a142ac0
32	Решение треугольников	1		Библиотека ЦОК https://m.edsoo.ru/8a142ac0
33	Решение треугольников	1		Библиотека ЦОК https://m.edsoo.ru/8a142ac0
34	Решение треугольников	1		Библиотека ЦОК https://m.edsoo.ru/8a142ac0
35	Практическое применение теорем синусов и косинусов	1		Библиотека ЦОК https://m.edsoo.ru/8a142c3c
36	Практическое применение теорем синусов и косинусов	1		
37	Контрольная работа по теме "Решение треугольников"	1	1	Библиотека ЦОК https://m.edsoo.ru/8a14392a
38	Понятие о преобразовании подобия	1		Библиотека ЦОК https://m.edsoo.ru/8a143ab0
39	Соответственные элементы подобных фигур	1		Библиотека ЦОК https://m.edsoo.ru/8a143de4
40	Соответственные элементы подобных фигур	1		
41	Теорема о произведении отрезков хорд, теорема о произведении отрезков секущих, теорема о квадрате касательной	1		Библиотека ЦОК https://m.edsoo.ru/8a14406e
42	Теорема о произведении отрезков хорд, теорема о произведении отрезков секущих, теорема о квадрате касательной	1		Библиотека ЦОК https://m.edsoo.ru/8a1441a4
43	Теорема о произведении отрезков хорд, теорема о произведении отрезков секущих, теорема о	1		Библиотека ЦОК https://m.edsoo.ru/8a1442da

	квадрате касательной			
44	Применение теорем в решении геометрических задач	1		Библиотека ЦОК https://m.edsoo.ru/8a143f06
45	Применение теорем в решении геометрических задач	1		Библиотека ЦОК https://m.edsoo.ru/8a1443fc
46	Применение теорем в решении геометрических задач	1		Библиотека ЦОК https://m.edsoo.ru/8a144578
47	Контрольная работа по теме "Преобразование подобия. Метрические соотношения в окружности"	1	1	Библиотека ЦОК https://m.edsoo.ru/8a1447a8
48	Правильные многоугольники, вычисление их элементов	1		Библиотека ЦОК https://m.edsoo.ru/8a146fda
49	Число π . Длина окружности	1		Библиотека ЦОК https://m.edsoo.ru/8a1472c8
50	Число π . Длина окружности	1		Библиотека ЦОК https://m.edsoo.ru/8a14714c
51	Длина дуги окружности	1		
52	Радиианная мера угла	1		Библиотека ЦОК https://m.edsoo.ru/8a14714c
53	Площадь круга, сектора, сегмента	1		Библиотека ЦОК https://m.edsoo.ru/8a147426
54	Площадь круга, сектора, сегмента	1		Библиотека ЦОК https://m.edsoo.ru/8a147750
55	Площадь круга, сектора, сегмента	1		Библиотека ЦОК https://m.edsoo.ru/8a147750
56	Понятие о движении плоскости	1		Библиотека ЦОК https://m.edsoo.ru/8a147c82
57	Параллельный перенос, поворот	1		Библиотека ЦОК https://m.edsoo.ru/8a147f16
58	Параллельный перенос, поворот	1		Библиотека ЦОК https://m.edsoo.ru/8a147f16
59	Параллельный перенос, поворот	1		
60	Параллельный перенос, поворот	1		
61	Применение движений при решении задач	1		Библиотека ЦОК https://m.edsoo.ru/8a1480e2
62	Контрольная работа по темам "Правильные многоугольники. Окружность. Движения плоскости"	1	1	
63	Повторение, обобщение, систематизация знаний. Измерение геометрических величин. Треугольники	1		Библиотека ЦОК https://m.edsoo.ru/8a148524
64	Повторение, обобщение, систематизация знаний. Параллельные и перпендикулярные прямые	1		Библиотека ЦОК https://m.edsoo.ru/8a148650
65	Повторение, обобщение, систематизация знаний. Окружность и круг. Геометрические построения.	1		

	Углы в окружности			
66	Повторение, обобщение, систематизация знаний. Вписанные и описанные окружности многоугольников	1		
67	Итоговая контрольная работа	1	1	Библиотека ЦОК https://m.edsoo.ru/8a148920
68	Повторение, обобщение, систематизация знаний	1		
ОБЩЕЕ КОЛИЧЕСТВО ЧАСОВ ПО ПРОГРАММЕ		68	6	

Контрольно измерительный материал по геометрия 9 класс
ВХОДНАЯ КОНТРОЛЬНАЯ РАБОТА

Задания 1-7, считаются выполненными верно, если указан верный ответ.

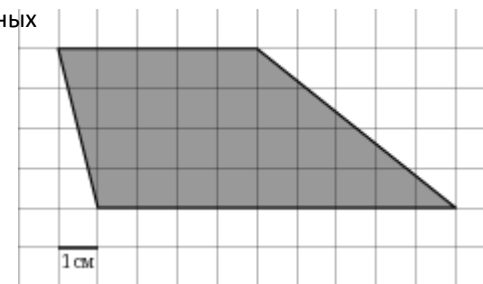
Эти задания оцениваются одним баллом.

Задания 8,9 (задания с развернутым ответом), считаются выполненными верно, если учащийся выбрал правильный путь решения, из письменной записи решения понятен ход его рассуждений, получен верный ответ. В этом случае ему выставляется 2 балла. Если в решении допущена ошибка, не носящая принципиального характера и не влияющая на общую правильность хода решения, то учащемуся засчитывается 1 балл.

Отметка	«2»	«3»	«4»	«5»
Кол-во баллов	0-2	3-5	6-8	9-11

Вариант 1:

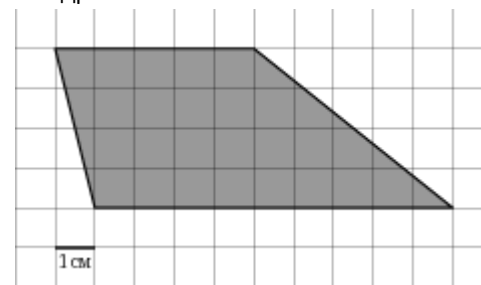
- Площадь прямоугольника ABCD равна 15. Найдите сторону BC прямоугольника, если известно, что $AB = 3$.
- Найдите медиану прямоугольного треугольника, проведенную к гипотенузе, равной 14.
- Два острых угла прямоугольного треугольника относятся как 4:5. Найдите больший острый угол треугольника. Ответ дайте в градусах.
- В ромбе ABCD проведена диагональ AC. Найдите $\angle ABC$, если известно, что $\angle ACD = 25^\circ$.
- В прямоугольном треугольнике ABK гипотенуза AB равна 13, катет AK равен 12, катет BK равен 8. Найдите тангенс угла A.
- На клетчатой бумаге с клетками размером 1 см x 1 см изображена фигура (см. рисунок). Найдите ее площадь в квадратных сантиметрах
- Укажите в ответе номера верных утверждений в порядке возрастания:
 - в прямоугольном треугольнике высота может совпадать с одной из его сторон.
 - точка пересечения высот произвольного треугольника – центр окружности, описанной около этого треугольника.
 - высота может лежать и вне треугольника.
 - треугольник со сторонами 6,8,10 - прямоугольный.
 - существует треугольник со сторонами 6, 8, 15.
- Человек ростом 1,7 м стоит на расстоянии 12 шагов от столба, на котором висит фонарь. Тень человека равна двум шагам. На какой высоте (в метрах) расположен фонарь?



9. Прямая касается окружности в точке К. Точка О — центр окружности. Хорда КМ образует с касательной угол, равный 83° . Найдите величину угла ОМК. Ответ дайте в градусах.

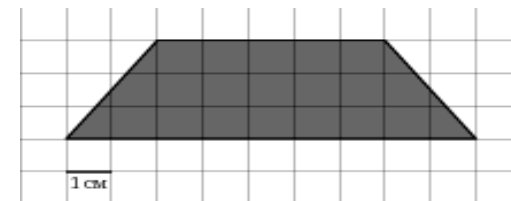
Вариант 2:

- Площадь прямоугольника ABCD равна 15. Найдите сторону BC прямоугольника, если известно, что $AB = 3$.
- Найдите медиану прямоугольного треугольника, проведенную к гипотенузе, равной 14.
- Два острых угла прямоугольного треугольника относятся как 4:5. Найдите больший острый угол треугольника. Ответ дайте в градусах.
- В ромбе ABCD проведена диагональ AC. Найдите $\angle ABC$, если известно, что $\angle ACD = 25^\circ$.
- В прямоугольном треугольнике ABK гипотенуза AB равна 13, катет AK равен 12, катет BK равен 8. Найдите тангенс угла A.
- На клетчатой бумаге с клетками размером 1 см x 1 см изображена фигура (см. рисунок). Найдите ее площадь в квадратных сантиметрах
- Укажите в ответе номера верных утверждений в порядке возрастания:
 - в прямоугольном треугольнике высота может совпадать с одной из его сторон.
 - точка пересечения высот произвольного треугольника — центр окружности, описанной около этого треугольника.
 - высота может лежать и вне треугольника.
 - треугольник со сторонами 6,8,10 — прямоугольный.
 - существует треугольник со сторонами 6, 8, 15.
- Человек ростом 1,7 м стоит на расстоянии 12 шагов от столба, на котором висит фонарь. Тень человека равна двум шагам. На какой высоте (в метрах) расположен фонарь?
- Прямая касается окружности в точке К. Точка О — центр окружности. Хорда КМ образует с касательной угол, равный 83° . Найдите величину угла ОМК. Ответ дайте в градусах.



3 вариант

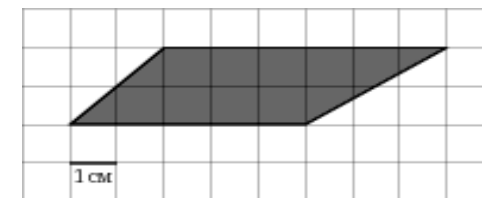
- Площадь параллелограмма ABCD равна 35. Найдите сторону BC параллелограмма, если известно, что высота, проведенная к этой стороне, равна 7.
- Найдите гипотенузу прямоугольного треугольника, если медиана, проведенная к этой гипотенузе, равна 4.
- Один из двух острых углов прямоугольного треугольника на 20° больше другого. Найдите больший острый угол. Ответ дайте в градусах.
- В ромбе ABCD проведена диагональ AC. Найдите $\angle ABC$, если известно, что $\angle ACD = 15^\circ$.
- В прямоугольном треугольнике ABK гипотенуза AB равна 16, катет AK равен 12, катет BK равен 8. Найдите синус угла A.
- На клетчатой бумаге с клетками размером 1 см x 1 см изображена фигура (см. рисунок). Найдите ее площадь в квадратных сантиметрах
- Укажите в ответе номера верных утверждений в порядке возрастания:
 - в равностороннем треугольнике все высоты равны.
 - точка пересечения медиан произвольного треугольника — это центр окружности, описанной около этого треугольника.
 - медиана, это отрезок соединяющий середины двух сторон треугольника.
 - треугольник со сторонами 6,8,9 — не существует.



- е) треугольник со сторонами 3, 4, 5 - прямоугольный.
8. Найдите длину солнечной тени от здания высотой 16 м, если солнечная тень от человека ростом 1 м 80 см равна 2 м 70 см.
9. Касательные в точках А и В к окружности с центром О пересекаются под углом 72° . Найдите угол АВО. Ответ дайте в градусах.

Вариант 4

- Площадь прямоугольника ABCD равна 45. Найдите сторону ВС прямоугольника, если известно, что $AB = 9$.
- Найдите гипотенузу прямоугольного треугольника, если радиус описанной окружности равен 11.
- Один из острых углов прямоугольного треугольника на 24° больше другого. Найдите больший острый угол. Ответ дайте в градусах.
- В ромбе ABCD проведена диагональ AC. Найдите $\sphericalangle ABC$, если известно, что $\sphericalangle ACD = 10^\circ$.
- В прямоугольном треугольнике АВК гипотенуза АВ равна 13, катет АК равен 12, катет ВК равен 8. Найдите косинус угла А.
- На клетчатой бумаге с клетками размером 1 см x 1 см изображена фигура (см. рисунок). Найдите ее площадь в квадратных сантиметрах
- Укажите в ответе номера верных утверждений в порядке возрастания:
 - точка пересечения биссектрис является центром вписанной окружности любого треугольника.
 - отношение периметров подобных многоугольников равно квадрату коэффициента подобия.
 - в прямоугольнике диагонали перпендикулярны.
 - в равнобокой трапеции диагонали равны
 - треугольник со сторонами 5, 12, 13 – прямоугольный.
- Человек ростом 1,6 м стоит на расстоянии 10 шагов от столба, на котором висит фонарь. Тень человека равна пяти шагам. На какой высоте (в метрах) расположен фонарь?
- Из точки А проведены две касательные к окружности с центром в точке О. Найдите радиус окружности, если угол между касательными равен 60° , а расстояние от точки А до точки О равно 8.



Контрольная работа № 1 Векторы.

Вариант 1

- Даны точки $A(-3; 1)$, $B(1; -2)$ и $C(-1; 0)$. Найдите:
 - координаты векторов \vec{AB} и \vec{AC} ;
 - модули векторов \vec{AB} и \vec{AC} ;
 - координаты вектора $\vec{MK} = 2\vec{AB} - 3\vec{AC}$;
 - скалярное произведение векторов \vec{AB} и \vec{AC} ;
 - косинус угла между векторами \vec{AB} и \vec{AC} .
- Начертите треугольник ABC. Постройте вектор:
 - $\vec{AB} + \vec{BC}$;
 - $\vec{AC} - \vec{AB}$;
 - $\vec{CA} + \vec{CB}$.
- Даны векторы $\vec{m}(4; 14)$ и $\vec{n}(-7; k)$. При каком значении k векторы \vec{m} и \vec{n} : 1) коллинеарны; 2) перпендикулярны?
- На сторонах BC и CD параллелограмма ABCD отмечены соответственно точки M и P так, что $BM : MC = 2 : 5$, $CP : PD = 3 : 1$. Выразите вектор \vec{MP} через векторы

$$\overrightarrow{AB} = \overrightarrow{AD} = \vec{b}.$$

5. Найдите косинус угла между векторами $\vec{a} = 4\vec{m} - \vec{p}$ и $\vec{b} = \vec{m} + 2\vec{p}$, если $\vec{m} \perp \vec{p}$ и $|\vec{m}| = |\vec{p}| = 1$.

Вариант 2

1. Даны точки $A(2; -1)$, $C(3; 2)$ и $D(-3; 1)$. Найдите:

- 1) координаты векторов \overrightarrow{AC} и \overrightarrow{AD} ;
- 2) модули векторов \overrightarrow{AC} и \overrightarrow{AD} ;
- 3) координаты вектора $\overrightarrow{EF} = 3\overrightarrow{AC} - 2\overrightarrow{AD}$;
- 4) скалярное произведение векторов \overrightarrow{AC} и \overrightarrow{AD} ;
- 5) косинус угла между векторами \overrightarrow{AC} и \overrightarrow{AD} .

2. Начертите треугольник ABC . Постройте вектор:

$$1) \overrightarrow{AC} + \overrightarrow{CB}; \quad 2) \overrightarrow{BA} - \overrightarrow{BC}; \quad 3) \overrightarrow{AC} + \overrightarrow{AB}.$$

3. Даны векторы $\vec{a}(3; -4)$ и $\vec{b}(m; 9)$. При каком значении m векторы \vec{a} и \vec{b} : 1) коллинеарны; 2) перпендикулярны?

4. На сторонах AB и BC параллелограмма $ABCD$ отмечены соответственно точки M и

K так, что $AM : MB = 3 : 4$, $BK : KC = 2 : 3$. Выразите вектор \overrightarrow{MK} через векторы $\overrightarrow{DA} = \vec{a}$ и $\overrightarrow{DC} = \vec{b}$.

5. Найдите косинус угла между векторами $\vec{m} = 5\vec{a} + \vec{b}$ и $\vec{n} = 2\vec{a} - \vec{b}$, если $\vec{a} \perp \vec{b}$ и

$$|\vec{a}| = |\vec{b}| = 1.$$

Вариант 3

1. Даны точки $A(3; -2)$, $B(1; -1)$ и $C(-1; 1)$. Найдите:

- 1) координаты векторов \overrightarrow{BA} и \overrightarrow{BC} ;
- 2) модули векторов \overrightarrow{BA} и \overrightarrow{BC} ;
- 3) координаты вектора $\overrightarrow{MP} = 4\overrightarrow{BA} - \overrightarrow{BC}$;
- 4) скалярное произведение векторов \overrightarrow{BA} и \overrightarrow{BC} ;
- 5) косинус угла между векторами \overrightarrow{BA} и \overrightarrow{BC} .

2. Начертите треугольник ABC . Постройте вектор:

$$1) \overrightarrow{CA} + \overrightarrow{AB}; \quad 2) \overrightarrow{BC} - \overrightarrow{BA}; \quad 3) \overrightarrow{BA} + \overrightarrow{BC}.$$

3. Даны векторы $\vec{m}(2; p)$ и $\vec{n}(9; -3)$. При каком значении p векторы \vec{m} и \vec{n} :
1) коллинеарны; 2) перпендикулярны?

4. На сторонах AB и AD параллелограмма $ABCD$ отмечены соответственно точки E и F так, что $AE : EB = 7 : 2$, $AF : FD = 5 : 1$. Выразите вектор \overrightarrow{EF} через векторы $\overrightarrow{CD} = \vec{a}$ и $\overrightarrow{CB} = \vec{b}$.

5. Найдите косинус угла между векторами, $\vec{b} = 6\vec{m} - \vec{n}$ и $\vec{c} = \vec{m} + 3\vec{n}$ если $\vec{m} \perp \vec{n}$ и $|\vec{m}| = |\vec{n}| = 1$.

Вариант 4

1. Даны точки $A(1; 5)$, $B(-3; 2)$ и $C(2; 3)$. Найдите:

- 1) координаты векторов \vec{CA} и \vec{CB} ;
 - 2) модули векторов \vec{CA} и \vec{CB} ;
 - 3) координаты вектора $\vec{DM} = 3\vec{CA} - 4\vec{CB}$;
 - 4) скалярное произведение векторов \vec{CA} и \vec{CB} ;
 - 5) косинус угла между векторами \vec{CA} и \vec{CB} .
2. Начертите треугольник DEF . Постройте вектор:
- 1) $\vec{DE} + \vec{EF}$;
 - 2) $\vec{ED} - \vec{EF}$;
 - 3) $\vec{FE} + \vec{FD}$.
- 1) Даны векторы $\vec{a}(x; 10)$ и $\vec{b}(-5; 4)$. При каком значении x векторы \vec{a} и \vec{b} : 1) коллинеарны; 2) перпендикулярны?
3. На сторонах AD и CD параллелограмма $ABCD$ отмечены соответственно точки S и T так, что $AS : SD = 5 : 3$, $CT : TD = 2:1$. Выразите вектор \vec{ST} через векторы
- $$\vec{BA} = \vec{a} \text{ и } \vec{BC} = \vec{b}$$
4. Найдите косинус угла между векторами $\vec{m} = 3\vec{a} - \vec{b}$ и $\vec{n} = \vec{a} + 4\vec{b}$, если $\vec{a} \perp \vec{b}$ и

$$|\vec{a}| = |\vec{b}| = 1$$

Контрольная работа № 2. Декартовы координаты.

Вариант 1

1. Найдите длину отрезка BC и координаты его середины, если $B(-2; 5)$ и $C(4; 1)$.
2. Составьте уравнение окружности, центр которой находится в точке $A(-1; 2)$ и которая проходит через точку $M(1; 7)$.
3. Найдите координаты вершины B параллелограмма $ABCD$, если $A(3; -2)$, $C(9; 8)$, $D(-4; -5)$.
4. Составьте уравнение прямой, проходящей через точки $A(1; 1)$ и $B(-2; 13)$.
5. Найдите координаты точки, принадлежащей оси абсцисс и равноудалённой от точек $A(-1; 4)$ и $B(5; 2)$.
6. Составьте уравнение прямой, которая параллельна прямой $y = -2x + 7$ и проходит через центр окружности $x^2 + y^2 - 8x + 4y + 12 = 0$.

Вариант 2

1. Найдите длину отрезка AB и координаты его середины, если $A(-3; -4)$ и $B(5; -2)$.
2. Составьте уравнение окружности, центр которой находится в точке $M(1; -3)$ и которая проходит через точку $B(-2; 5)$.
3. Найдите координаты вершины M параллелограмма $MNKF$, если $N(5; 5)$, $K(8; -1)$, $F(6; -2)$.
4. Составьте уравнение прямой, проходящей через точки $A(2; -1)$ и $C(-3; 15)$.
5. Найдите координаты точки, принадлежащей оси ординат и равноудалённой от точек $M(-1; 2)$ и $N(5; 4)$.
6. Составьте уравнение прямой, которая параллельна прямой $y = 7x - 2$ и проходит через центр окружности

$$x^2 + y^2 - 10x - 2y + 20 = 0.$$

Вариант 3

1. Найдите длину отрезка MN и координаты его середины, если $M(-4;3)$ и $N(6;-5)$.
2. Составьте уравнение окружности, центр которой находится в точке $F(3; -2)$ и которая проходит через точку $N(5; -9)$.
3. Найдите координаты вершины C параллелограмма $ABCD$, если $A(-3;3)$, $B(-1;4)$, $D(8; 1)$.
4. Составьте уравнение прямой, проходящей через точки $D(3; -4)$ и $B(5; 8)$.
5. Найдите координаты точки, принадлежащей оси абсцисс и равноудалённой от точек $D(1; 10)$ и $K(7; 8)$.
6. Составьте уравнение прямой, которая параллельна прямой $y = -6x - 1$ и проходит через центр окружности $x^2 + y^2 - 4x + 6y + 5 = 0$.

Вариант 4

1. Найдите длину отрезка EF и координаты его середины, если $E(-5;2)$ и $F(7;-6)$.
2. Составьте уравнение окружности, центр которой находится в точке $C(5; -3)$ и которая проходит через точку $N(2; -4)$.
3. Найдите координаты вершины K параллелограмма $EFPK$, если $E(3;-1)$, $F(-3;3)$, $P(2; -2)$.
4. Составьте уравнение прямой, проходящей через точки $D(-3; 9)$ и $K(5; -7)$.
5. Найдите координаты точки, принадлежащей оси ординат и равноудалённой от точек $A(-5; 2)$ и $B(-3; 6)$.
6. Составьте уравнение прямой, которая параллельна прямой $y = 4x + 9$ и проходит через центр окружности $x^2 + y^2 + 12x + 8y + 50 = 0$.

Контрольная работа №3 «Решение треугольников»

Вариант 1

1. Две стороны треугольника равны 6 см и 8 см, а угол между ними — 60° . Найдите третью сторону треугольника и его площадь.
2. В треугольнике ABC известно, что $AB = 3\sqrt{2}$ см, $\angle C = 45^\circ$, $\angle A = 120^\circ$. Найдите сторону BC треугольника.
3. Определите, остроугольным, прямоугольным или тупоугольным является треугольник со сторонами 7 см, 10 см и 13 см.
4. Одна сторона треугольника на 8 см больше другой, а угол между ними равен 120° . Найдите периметр треугольника, если его третья сторона равна 28 см.
5. Найдите радиус окружности, описанной около треугольника со сторонами 13 см, 20 см и 21 см.
6. Две стороны треугольника равны 6 см и 8 см, а медиана, проведённая к третьей стороне, — $\sqrt{14}$ см. Найдите неизвестную сторону треугольника.

Вариант 2

1. Две стороны треугольника равны 10 см и 12 см, а угол между ними — 120° . Найдите третью сторону треугольника и его площадь.
2. В треугольнике ABC известно, что $AC = 5\sqrt{2}$ см, $\angle B = 45^\circ$, $\angle C = 30^\circ$. Найдите сторону AB треугольника.
3. Определите, остроугольным, прямоугольным или тупоугольным является треугольник со сторонами 6 см, 8 см и 11 см.
4. Одна сторона треугольника на 3 см меньше другой, а угол между ними равен 60° . Найдите периметр треугольника, если его третья сторона равна 7 см.
5. Найдите радиус окружности, вписанной в треугольник со сторонами 4 см, 13 см и 15 см.

6. Стороны треугольника равны 4 см, 5 см и 7 см. Найдите медиану треугольника, проведённую к его меньшей стороне.

Вариант 3

1. Две стороны треугольника равны 8 см и $4\sqrt{3}$ см, а угол между ними — 30° . Найдите третью сторону треугольника и его площадь.
2. В треугольнике ABC известно, что $BC = 7\sqrt{2}$ см, $\angle A = 135^\circ$, $\angle B = 30^\circ$. Найдите сторону AC треугольника.
3. Определите, остроугольным, прямоугольным или тупоугольным является треугольник со сторонами 5 см, 9 см и 12 см.
4. Одна сторона треугольника на 6 см больше другой, а угол между ними равен 120° . Найдите периметр треугольника, если его третья сторона равна 21 см.
5. Найдите радиус окружности, описанной около треугольника со сторонами 18 см, 20 см и 34 см.
6. Две стороны треугольника равны 7 см и 9 см, а медиана, проведённая к третьей стороне, — $\sqrt{29}$ см. Найдите неизвестную сторону треугольника.

Вариант 4

1. Две стороны треугольника равны 6 см и $4\sqrt{2}$ см, а угол между ними — 135° . Найдите третью сторону треугольника и его площадь.
2. В треугольнике ABC известно, что $AC = 9\sqrt{3}$ см, $\angle B = 60^\circ$, $\angle C = 45^\circ$. Найдите сторону AB треугольника.
3. Определите, остроугольным, прямоугольным или тупоугольным является треугольник со сторонами 9 см, 10 см и 14 см.
4. Одна сторона треугольника на 10 см меньше другой, а угол между ними равен 60° . Найдите периметр треугольника, если его третья сторона равна 14 см.
5. Найдите радиус окружности, вписанной в треугольник со сторонами 5 см, 12 см и 15 см.
6. Стороны треугольника равны 5 см, 7 см и 10 см. Найдите медиану треугольника, проведённую к его большей стороне

Контрольная работа № 5 "Правильные многоугольники. Окружность. Движения плоскости"

Вариант 1

1. Найдите углы правильного сорокаугольника.
2. Найдите длину окружности, вписанной в правильный треугольник со стороной 12 см
3. В окружность вписан квадрат со стороной 8 см. Найдите сторону правильного шестиугольника, описанного около этой окружности.
4. Радиус окружности, описанной около правильного многоугольника, равен 4 см, а сторона многоугольника — $4\sqrt{3}$ см. Найдите: 1) радиус окружности, вписанной в многоугольник; 2) количество сторон многоугольника.
5. Сторона треугольника равна $6\sqrt{3}$ см, а прилежащие к ней углы равны 40° и 80° . Найдите длины дуг, на которые делят описанную окружность треугольника его вершины.
6. Углы правильного треугольника со стороной 6 см срезали так, что получили правильный шестиугольник. Найдите сторону образовавшегося шестиугольника.

Вариант 2

1. Найдите углы правильного сорокапятиугольника.
2. Найдите площадь круга, вписанного в правильный шестиугольник со стороной 10 см
3. Около окружности описан правильный треугольник со стороной 18 см. Найдите сторону квадрата, вписанного в эту окружность.
4. Радиус окружности, вписанной в правильный многоугольник, равен 5 см, а сторона многоугольника — 10 см. Найдите: 1) радиус окружности, описанной около многоугольника; 2) количество сторон многоугольника.
5. Сторона треугольника равна $8\sqrt{2}$ см, а прилежащие к ней углы равны 35° и 100° . Найдите длины дуг, на которые делят описанную окружность треугольника его вершины.
6. Углы квадрата со стороной 8 см срезали так, что получили правильный восьмиугольник. Найдите сторону образовавшегося восьмиугольника.

Вариант 3

1. Найдите углы правильного тридцатишестиугольника.
2. Найдите длину окружности, описанной около правильного треугольника со стороной 9 см.
3. В окружность вписан правильный шестиугольник со стороной 9 см. Найдите сторону правильного треугольника, описанного около этой окружности.
4. Радиус окружности, описанной около правильного многоугольника, равен $8\sqrt{2}$ см, а радиус вписанной в него окружности — 8 см. Найдите: 1) сторону многоугольника; 2) количество сторон многоугольника.
5. Сторона треугольника равна 5 см, а прилежащие к ней углы равны 45° и 105° . Найдите длины дуг, на которые делят описанную окружность треугольника его вершины.
6. Углы правильного треугольника срезали так, что получили правильный шестиугольник со стороной 8 см. Найдите сторону данного треугольника.

Вариант 4

1. Найдите углы правильного тридцатиугольника.
2. Найдите площадь круга, описанного около квадрата со стороной 16 см.
3. Около окружности описан квадрат со стороной 36 см. Найдите сторону правильного треугольника, вписанного в эту окружность.
4. Радиус окружности, вписанной в правильный многоугольник, равен 12 см, а сторона многоугольника — $8\sqrt{3}$ см. Найдите: 1) радиус окружности, описанной около многоугольника; 2) количество сторон многоугольника.
5. Сторона треугольника равна $10\sqrt{3}$ см, а прилежащие к ней углы равны 10° и 50° . Найдите длины дуг, на которые делят описанную окружность треугольника его вершины.
6. Углы квадрата срезали так, что получили правильный восьмиугольник со стороной 4 см. Найдите сторону данного квадрата.

Контрольная работа Обобщение и систематизация знаний учащихся.**Вариант 1**

1. Две стороны параллелограмма равны 3 см и $2\sqrt{2}\text{ см}$, а угол между ними — 135° . Найдите:

- 1) большую диагональ параллелограмма;
- 2) площадь параллелограмма.

2. В треугольнике ABC известно, что $BC = \sqrt{3}\text{ см}$, $AC = \sqrt{2}\text{ см}$, $\angle B = 45^\circ$. Найдите угол A .

3. Около правильного треугольника ABC со стороной 12 см описана окружность с центром O . 1) Найдите площадь сектора, содержащего дугу AC . 2) Какой отрезок является образом стороны BC при повороте вокруг центра O против часовой стрелки на угол 120° ?

4. Докажите, что четырёхугольник $ABCD$ с вершинами в точках $A(-1; -1)$, $B(-3; 1)$, $C(1; 5)$ и $D(3; 3)$ является прямоугольником.

5. Найдите уравнение окружности, являющейся образом окружности $(x + 4)^2 + (y - 5)^2 = 49$ при параллельном переносе на вектор $\vec{a}(-2; 6)$.

6. Найдите косинус угла между векторами \vec{a} и \vec{b} , если векторы $\vec{m} = \vec{a} + 2\vec{b}$ и $\vec{n} = 6\vec{a} - \vec{b}$ перпендикулярны, $|\vec{a}| = 1$, $|\vec{b}| = 2$.

Вариант 2

1. Две стороны параллелограмма равны 4 см и $4\sqrt{3}\text{ см}$, а угол между ними — 30° . Найдите:

- 1) большую диагональ параллелограмма;
- 2) площадь параллелограмма.

2. В треугольнике ABC известно, что $AC = 3\sqrt{2}\text{ см}$, $BC = 3\text{ см}$, $\angle A = 30^\circ$. Найдите угол B .

3. Около квадрата $ABCD$ со стороной 8 см описана окружность с центром O . 1) Найдите площадь сектора, содержащего дугу BC . 2) Какой отрезок является образом стороны AD при повороте вокруг центра O по часовой стрелке на угол 90° ?

4. Докажите, что четырёхугольник $ABCD$ с вершинами в точках $A(-3; 3)$, $B(2; 4)$, $C(1; -1)$ и $D(-4; -2)$ является ромбом.

5. Найдите уравнение окружности, являющейся образом окружности $(x - 3)^2 + (y + 2)^2 = 64$ при параллельном переносе на вектор $\vec{a}(-1; 7)$.

6. Найдите косинус угла между векторами \vec{m} и \vec{n} , если векторы $\vec{a} = 2\vec{m} - \vec{n}$ и $\vec{b} = \vec{m} + 4\vec{n}$ перпендикулярны, $|\vec{m}| = 3$, $|\vec{n}| = 1$.

Вариант 3

1. Две стороны параллелограмма равны 8 см и 3 см , а угол между ними — 120° . Найдите:

- 1) большую диагональ параллелограмма;
- 2) площадь параллелограмма.

2. В треугольнике DEF известно, что $DF = 8\sqrt{2}\text{ см}$, $EF = 8\sqrt{3}\text{ см}$, $\angle E = 45^\circ$. Найдите угол D .

3. Около правильного шестиугольника $ABCDEF$ со стороной 6 см описана окружность с центром O . 1) Найдите площадь сектора, содержащего дугу CD . 2) Какой отрезок является образом стороны AB при повороте вокруг центра O против часовой стрелки на угол 120° ?

4. Докажите, что четырёхугольник $ABCD$ с вершинами в точках $A(-2; 2)$, $B(-5; -1)$, $C(-1; -5)$ и $D(2; -2)$ является прямоугольником.

5. Найдите уравнение окружности, являющейся образом окружности $(x + 7)^2 + (y - 1)^2 = 81$ при параллельном переносе на вектор \vec{a} (3; - 8).

6. Найдите косинус угла между векторами \vec{a} и \vec{b} , если векторы $\vec{m} = \vec{a} + 3\vec{b}$ и $\vec{n} = 5\vec{a} - \vec{b}$ перпендикулярны $|\vec{a}| = 1, |\vec{b}| = 4$.

Вариант 4

1. Две стороны параллелограмма равны **3 см и $4\sqrt{2}$ см**, а угол между ними — 135° . Найдите:
1) большую диагональ параллелограмма;
2) площадь параллелограмма.

2. В треугольнике DEF известно, что $EF = 10\sqrt{3}$ см, $DE = 10$ см, $\angle F = 30^\circ$.
Найдите угол D .

3. Около правильного шестиугольника $ABCDEF$ со стороной 3 см описана окружность с центром O . 1) Найдите площадь сектора, содержащего дугу ABC . 2) Какой отрезок является образом стороны BC при повороте вокруг центра O по часовой стрелке на угол 60° ?

4. Докажите, что четырёхугольник $ABCD$ с вершинами в точках A (3; 3), B (5; -1), C (1; 1) и D (-1; 5) является ромбом.

5. Найдите уравнение окружности, являющейся образом окружности $(x - 6)^2 + (y + 8)^2 = 25$ при параллельном переносе на вектор \vec{a} (2; - 4).

6. Найдите косинус угла между векторами \vec{m} и \vec{n} , если векторы $\vec{a} = 4\vec{m} - \vec{n}$ и $\vec{b} = \vec{m} + 5\vec{n}$ перпендикулярны, $|\vec{m}| = 2, |\vec{n}| = 1$

УЧЕБНО-МЕТОДИЧЕСКОЕ ОБЕСПЕЧЕНИЕ ОБРАЗОВАТЕЛЬНОГО ПРОЦЕССА ОБЯЗАТЕЛЬНЫЕ УЧЕБНЫЕ МАТЕРИАЛЫ ДЛЯ УЧЕНИКА

- Геометрия, 7-9 классы/ Атанасян Л.С., Бутузов В.Ф., Кадомцев С.Б. и другие, Акционерное общество «Издательство «Просвещение»
- Геометрия, 8 класс/ Мерзляк А.Г., Полонский В.Б., Якир М.С.; под редакцией Подольского В.Е., Общество с ограниченной ответственностью Издательский центр «ВЕНТАНА-ГРАФ»; Акционерное общество «Издательство «Просвещение»
- Геометрия, 9 класс/ Мерзляк А.Г., Поляков В.М.; под редакцией Подольского В.Е., Общество с ограниченной ответственностью Издательский центр «ВЕНТАНА-ГРАФ»; Акционерное общество «Издательство «Просвещение»

МЕТОДИЧЕСКИЕ МАТЕРИАЛЫ ДЛЯ УЧИТЕЛЯ

7-9 класс Атанасян Л.С, Бутузов В.Ф и др

ЦИФРОВЫЕ ОБРАЗОВАТЕЛЬНЫЕ РЕСУРСЫ И РЕСУРСЫ СЕТИ ИНТЕРНЕТ

Библиотека ЦОК

Учебный предмета «Вероятность и статистика»

ПОЯСНИТЕЛЬНАЯ ЗАПИСКА

В современном цифровом мире вероятность и статистика приобретают всё большую значимость, как с точки зрения практических приложений, так и их роли в образовании, необходимом каждому человеку. Возрастает число профессий, при овладении которыми требуется хорошая базовая подготовка в области вероятности и статистики, такая подготовка важна для продолжения образования и для успешной профессиональной карьеры.

Каждый человек постоянно принимает решения на основе имеющихся у него данных. А для обоснованного принятия решения в условиях недостатка или избытка информации необходимо в том числе хорошо сформированное вероятностное и статистическое мышление.

Именно поэтому остро встала необходимость сформировать у обучающихся функциональную грамотность, включающую в себя в качестве неотъемлемой составляющей умение воспринимать и критически анализировать информацию, представленную в различных формах, понимать вероятностный характер многих реальных процессов и зависимостей, производить простейшие вероятностные расчёты.

Знакомство в учебном курсе с основными принципами сбора, анализа и представления данных из различных сфер жизни общества и государства приобщает обучающихся к общественным интересам. Изучение основ комбинаторики развивает навыки организации перебора и подсчёта числа вариантов, в том числе в прикладных задачах. Знакомство с основами теории графов создаёт математический фундамент для формирования компетенций в области информатики и цифровых технологий. При изучении статистики и вероятности обогащаются представления обучающихся о современной картине мира и методах его исследования, формируется понимание роли статистики как источника социально значимой информации и закладываются основы вероятностного мышления.

В соответствии с данными целями в структуре программы учебного курса «Вероятность и статистика» основного общего образования выделены следующие содержательно-методические линии: «Представление данных и описательная статистика», «Вероятность», «Элементы комбинаторики», «Введение в теорию графов».

Содержание линии «Представление данных и описательная статистика» служит основой для формирования навыков работы с информацией: от чтения и интерпретации информации, представленной в таблицах, на диаграммах и графиках, до сбора, представления и анализа данных с использованием статистических характеристик средних и рассеивания. Работая с данными, обучающиеся учатся считывать и интерпретировать данные, выдвигать, аргументировать и критиковать простейшие гипотезы, размышлять над факторами, вызывающими изменчивость, и оценивать их влияние на рассматриваемые величины и процессы.

Интуитивное представление о случайной изменчивости, исследование закономерностей и тенденций становится мотивирующей основой для изучения теории вероятностей. Большое значение имеют практические задания, в частности опыты с классическими вероятностными моделями.

Понятие вероятности вводится как мера правдоподобия случайного события. При изучении учебного курса обучающиеся знакомятся с простейшими методами вычисления вероятностей в случайных экспериментах с равновероятными элементарными исходами, вероятностными законами, позволяющими ставить и решать более сложные задачи. В учебный курс входят начальные представления о случайных величинах и их числовых характеристиках.

В рамках учебного курса осуществляется знакомство обучающихся с множествами и основными операциями над множествами, рассматриваются примеры применения для решения задач, а также использования в других математических курсах и учебных предметах.

В 7–9 классах изучается учебный курс «Вероятность и статистика», в который входят разделы: «Представление данных и описательная статистика», «Вероятность», «Элементы комбинаторики», «Введение в теорию графов».

На изучение учебного курса «Вероятность и статистика» отводится 102 часа: в 7 классе – 34 часа (1 час в неделю), в 8 классе – 34 часа (1 час в неделю), в 9 классе – 34 часа (1 час в неделю).

СОДЕРЖАНИЕ ОБУЧЕНИЯ

7 КЛАСС

Представление данных в виде таблиц, диаграмм, графиков. Заполнение таблиц, чтение и построение диаграмм (столбиковых (столбчатых) и круговых). Чтение графиков реальных процессов. Извлечение информации из диаграмм и таблиц, использование и интерпретация данных.

Описательная статистика: среднее арифметическое, медиана, размах, наибольшее и наименьшее значения набора числовых данных. Примеры случайной изменчивости.

Случайный эксперимент (опыт) и случайное событие. Вероятность и частота. Роль маловероятных и практически достоверных событий в природе и в обществе. Монета и игральная кость в теории вероятностей.

Граф, вершина, ребро. Степень вершины. Число рёбер и суммарная степень вершин. Представление о связности графа. Цепи и циклы. Пути в графах. Обход графа (эйлеров путь). Представление об ориентированном графе. Решение задач с помощью графов.

8 КЛАСС

Представление данных в виде таблиц, диаграмм, графиков.

Множество, элемент множества, подмножество. Операции над множествами: объединение, пересечение, дополнение. Свойства операций над множествами: переместительное, сочетательное, распределительное, включения. Использование графического представления множеств для описания реальных процессов и явлений, при решении задач.

Измерение рассеивания данных. Дисперсия и стандартное отклонение числовых наборов. Диаграмма рассеивания.

Элементарные события случайного опыта. Случайные события. Вероятности событий. Опыты с равновероятными элементарными событиями. Случайный выбор. Связь между маловероятными и практически достоверными событиями в природе, обществе и науке.

Дерево. Свойства деревьев: единственность пути, существование висячей вершины, связь между числом вершин и числом рёбер. Правило умножения. Решение задач с помощью графов.

Противоположные события. Диаграмма Эйлера. Объединение и пересечение событий. Несовместные события. Формула сложения вероятностей. Условная вероятность. Правило умножения. Независимые события. Представление эксперимента в виде дерева. Решение задач на нахождение вероятностей с помощью дерева случайного эксперимента, диаграмм Эйлера.

9 КЛАСС

Представление данных в виде таблиц, диаграмм, графиков, интерпретация данных. Чтение и построение таблиц, диаграмм, графиков по реальным данным.

Перестановки и факториал. Сочетания и число сочетаний. Треугольник Паскаля. Решение задач с использованием комбинаторики.

Геометрическая вероятность. Случайный выбор точки из фигуры на плоскости, из отрезка и из дуги окружности.

Испытание. Успех и неудача. Серия испытаний до первого успеха. Серия испытаний Бернулли. Вероятности событий в серии испытаний Бернулли.

Случайная величина и распределение вероятностей. Математическое ожидание и дисперсия. Примеры математического ожидания как теоретического среднего значения величины. Математическое ожидание и дисперсия случайной величины «число успехов в серии испытаний Бернулли».

Понятие о законе больших чисел. Измерение вероятностей с помощью частот. Роль и значение закона больших чисел в природе и обществе.

ПЛАНИРУЕМЫЕ РЕЗУЛЬТАТЫ ОСВОЕНИЯ ПРОГРАММЫ УЧЕБНОГО КУРСА «ВЕРОЯТНОСТЬ И СТАТИСТИКА» НА УРОВНЕ ОСНОВНОГО ОБЩЕГО ОБРАЗОВАНИЯ

ЛИЧНОСТНЫЕ РЕЗУЛЬТАТЫ

Личностные результаты освоения программы учебного курса «Вероятность и статистика» характеризуются:

1) патриотическое воспитание:

проявлением интереса к прошлому и настоящему российской математики, ценностным отношением к достижениям российских математиков и российской математической школы, к использованию этих достижений в других науках и прикладных сферах;

2) гражданское и духовно-нравственное воспитание:

готовностью к выполнению обязанностей гражданина и реализации его прав, представлением о математических основах функционирования различных структур, явлений, процедур гражданского общества (например, выборы, опросы), готовностью к обсуждению этических проблем, связанных с практическим применением достижений науки, осознанием важности морально-этических принципов в деятельности учёного;

3) трудовое воспитание:

установкой на активное участие в решении практических задач математической направленности, осознанием важности математического образования на протяжении всей жизни для успешной профессиональной деятельности и развитием необходимых умений, осознанным выбором и построением индивидуальной траектории образования и жизненных планов с учётом личных интересов и общественных потребностей;

4) эстетическое воспитание:

способностью к эмоциональному и эстетическому восприятию математических объектов, задач, решений, рассуждений, умению видеть математические закономерности в искусстве;

5) ценности научного познания:

ориентацией в деятельности на современную систему научных представлений об основных закономерностях развития человека, природы и общества, пониманием математической науки как сферы человеческой деятельности, этапов её развития и значимости для развития цивилизации, овладением языком математики и математической культурой как средством познания мира, овладением простейшими навыками исследовательской деятельности;

6) физическое воспитание, формирование культуры здоровья и эмоционального благополучия:

готовностью применять математические знания в интересах своего здоровья, ведения здорового образа жизни (здоровое питание, сбалансированный режим занятий и отдыха, регулярная физическая активность), сформированностью навыка рефлексии, признанием своего права на ошибку и такого же права другого человека;

7) экологическое воспитание:

ориентацией на применение математических знаний для решения задач в области сохранности окружающей среды, планирования поступков и оценки их возможных последствий для окружающей среды, осознанием глобального характера экологических проблем и путей их решения;

8) адаптация к изменяющимся условиям социальной и природной среды:

готовностью к действиям в условиях неопределённости, повышению уровня своей компетентности через практическую деятельность, в том числе умение учиться у других людей, приобретать в совместной деятельности новые знания, навыки и компетенции из опыта других;

необходимостью в формировании новых знаний, в том числе формулировать идеи, понятия, гипотезы об объектах и явлениях, в том числе ранее неизвестных, осознавать дефициты собственных знаний и компетентностей, планировать своё развитие;

способностью осознавать стрессовую ситуацию, воспринимать стрессовую ситуацию как вызов, требующий контрмер, корректировать принимаемые решения и действия, формулировать и оценивать риски и последствия, формировать опыт.

МЕТАПРЕДМЕТНЫЕ РЕЗУЛЬТАТЫ

Познавательные универсальные учебные действия

Базовые логические действия:

- выявлять и характеризовать существенные признаки математических объектов, понятий, отношений между понятиями, формулировать определения понятий, устанавливать существенный признак классификации, основания для обобщения и сравнения, критерии проводимого анализа;
- воспринимать, формулировать и преобразовывать суждения: утвердительные и отрицательные, единичные, частные и общие, условные;
- выявлять математические закономерности, взаимосвязи и противоречия в фактах, данных, наблюдениях и утверждениях, предлагать критерии для выявления закономерностей и противоречий;
- делать выводы с использованием законов логики, дедуктивных и индуктивных умозаключений, умозаключений по аналогии;
- разбирать доказательства математических утверждений (прямые и от противного), проводить самостоятельно несложные доказательства математических фактов, выстраивать аргументацию, приводить примеры и контрпримеры, обосновывать собственные рассуждения;
- выбирать способ решения учебной задачи (сравнивать несколько вариантов решения, выбирать наиболее подходящий с учётом самостоятельно выделенных критериев).

Базовые исследовательские действия:

- использовать вопросы как исследовательский инструмент познания, формулировать вопросы, фиксирующие противоречие, проблему, самостоятельно устанавливать искомое и данное, формировать гипотезу, аргументировать свою позицию, мнение;
- проводить по самостоятельно составленному плану несложный эксперимент, небольшое исследование по установлению особенностей математического объекта, зависимостей объектов между собой;
- самостоятельно формулировать обобщения и выводы по результатам проведённого наблюдения, исследования, оценивать достоверность полученных результатов, выводов и обобщений;
- прогнозировать возможное развитие процесса, а также выдвигать предположения о его развитии в новых условиях.

Работа с информацией:

- выявлять недостаточность и избыточность информации, данных, необходимых для решения задачи;
- выбирать, анализировать, систематизировать и интерпретировать информацию различных видов и форм представления;
- выбирать форму представления информации и иллюстрировать решаемые задачи схемами, диаграммами, иной графикой и их комбинациями;
- оценивать надёжность информации по критериям, предложенным учителем или сформулированным самостоятельно.

Коммуникативные универсальные учебные действия:

- воспринимать и формулировать суждения в соответствии с условиями и целями общения, ясно, точно, грамотно выражать свою точку зрения в устных и письменных текстах, давать пояснения по ходу решения задачи, комментировать полученный результат;
- в ходе обсуждения задавать вопросы по существу обсуждаемой темы, проблемы, решаемой задачи, высказывать идеи, нацеленные на поиск решения, сопоставлять свои суждения с суждениями других участников диалога, обнаруживать различие и сходство позиций, в корректной форме формулировать разногласия, свои возражения;
- представлять результаты решения задачи, эксперимента, исследования, проекта, самостоятельно выбирать формат выступления с учётом задач презентации и особенностей аудитории;
- понимать и использовать преимущества командной и индивидуальной работы при решении учебных математических задач;
- принимать цель совместной деятельности, планировать организацию совместной работы, распределять виды работ, договариваться, обсуждать процесс и результат работы, обобщать мнения нескольких людей;
- участвовать в групповых формах работы (обсуждения, обмен мнениями, мозговые штурмы и другие), выполнять свою часть работы и координировать свои действия с другими членами команды, оценивать качество своего вклада в общий продукт по критериям, сформулированным участниками взаимодействия.

Регулятивные универсальные учебные действия

Самоорганизация:

- самостоятельно составлять план, алгоритм решения задачи (или его часть), выбирать способ решения с учётом имеющихся ресурсов и собственных возможностей, аргументировать и корректировать варианты решений с учётом новой информации.

Самоконтроль, эмоциональный интеллект:

- владеть способами самопроверки, самоконтроля процесса и результата решения математической задачи;
- предвидеть трудности, которые могут возникнуть при решении задачи, вносить коррективы в деятельность на основе новых обстоятельств, найденных ошибок, выявленных трудностей;
- оценивать соответствие результата деятельности поставленной цели и условиям, объяснять причины достижения или недостижения цели, находить ошибку, давать оценку приобретённому опыту.

ПРЕДМЕТНЫЕ РЕЗУЛЬТАТЫ

К концу обучения в **7 классе** обучающийся получит следующие предметные результаты:

Читать информацию, представленную в таблицах, на диаграммах, представлять данные в виде таблиц, строить диаграммы (столбиковые (столбчатые) и круговые) по массивам значений.

Описывать и интерпретировать реальные числовые данные, представленные в таблицах, на диаграммах, графиках.

Использовать для описания данных статистические характеристики: среднее арифметическое, медиана, наибольшее и наименьшее значения, размах.

Иметь представление о случайной изменчивости на примерах цен, физических величин, антропометрических данных, иметь представление о статистической устойчивости.

К концу обучения в **8 классе** обучающийся получит следующие предметные результаты:

Извлекать и преобразовывать информацию, представленную в виде таблиц, диаграмм, графиков, представлять данные в виде таблиц, диаграмм, графиков.

Описывать данные с помощью статистических показателей: средних значений и мер рассеивания (размах, дисперсия и стандартное отклонение).

Находить частоты числовых значений и частоты событий, в том числе по результатам измерений и наблюдений.

Находить вероятности случайных событий в опытах, зная вероятности элементарных событий, в том числе в опытах с равновероятными элементарными событиями.

Использовать графические модели: дерево случайного эксперимента, диаграммы Эйлера, числовая прямая.

Оперировать понятиями: множество, подмножество, выполнять операции над множествами: объединение, пересечение, дополнение, перечислять элементы множеств, применять свойства множеств.

Использовать графическое представление множеств и связей между ними для описания процессов и явлений, в том числе при решении задач из других учебных предметов и курсов.

К концу обучения в **9 классе** обучающийся получит следующие предметные результаты:

Извлекать и преобразовывать информацию, представленную в различных источниках в виде таблиц, диаграмм, графиков, представлять данные в виде таблиц, диаграмм, графиков.

Решать задачи организованным перебором вариантов, а также с использованием комбинаторных правил и методов.

Использовать описательные характеристики для массивов числовых данных, в том числе средние значения и меры рассеивания.

Находить частоты значений и частоты события, в том числе пользуясь результатами проведённых измерений и наблюдений.

Находить вероятности случайных событий в изученных опытах, в том числе в опытах с равновероятными элементарными событиями, в сериях испытаний до первого успеха, в сериях испытаний Бернулли.

Иметь представление о случайной величине и о распределении вероятностей.

Иметь представление о законе больших чисел как о проявлении закономерности в случайной изменчивости и о роли закона больших чисел в природе и обществе.

**ТЕМАТИЧЕСКОЕ ПЛАНИРОВАНИЕ
7 КЛАСС**

№ п/п	Наименование разделов и тем программы	Количество часов			Электронные (цифровые) образовательные ресурсы
		Всего	Контрольные работы	Практические работы	
1	Представление данных	7		2	Библиотека ЦОК https://m.edsoo.ru/7f415fdc
2	Описательная статистика	8		1	Библиотека ЦОК https://m.edsoo.ru/7f415fdc
3	Случайная изменчивость	6		1	Библиотека ЦОК https://m.edsoo.ru/7f415fdc
4	Введение в теорию графов	4			Библиотека ЦОК https://m.edsoo.ru/7f415fdc
5	Вероятность и частота случайного события	4		1	Библиотека ЦОК https://m.edsoo.ru/7f415fdc
6	Обобщение, систематизация знаний	5	2		Библиотека ЦОК https://m.edsoo.ru/7f415fdc
ОБЩЕЕ КОЛИЧЕСТВО ЧАСОВ ПО ПРОГРАММЕ		34	2	5	

8 КЛАСС

№ п/п	Наименование разделов и тем программы	Количество часов			Электронные (цифровые) образовательные ресурсы
		Всего	Контрольные работы	Практические работы	
1	Повторение курса 7 класса	4			Библиотека ЦОК https://m.edsoo.ru/7f417fb2
2	Описательная статистика. Рассеивание данных	4			Библиотека ЦОК https://m.edsoo.ru/7f417fb2
3	Множества	4			Библиотека ЦОК https://m.edsoo.ru/7f417fb2
4	Вероятность случайного события	6		1	Библиотека ЦОК https://m.edsoo.ru/7f417fb2
5	Введение в теорию графов	4			Библиотека ЦОК https://m.edsoo.ru/7f417fb2
6	Случайные события	8			Библиотека ЦОК https://m.edsoo.ru/7f417fb2
7	Обобщение, систематизация знаний	4	2		Библиотека ЦОК https://m.edsoo.ru/7f417fb2
ОБЩЕЕ КОЛИЧЕСТВО ЧАСОВ ПО ПРОГРАММЕ		34	2	1	

9 КЛАСС

№ п/п	Наименование разделов и тем программы	Количество часов			Электронные (цифровые) образовательные ресурсы
		Всего	Контрольные работы	Практические работы	
1	Повторение курса 8 класса	4			Библиотека ЦОК https://m.edsoo.ru/7f41a302
2	Элементы комбинаторики	4		1	Библиотека ЦОК https://m.edsoo.ru/7f41a302
3	Геометрическая вероятность	4			Библиотека ЦОК https://m.edsoo.ru/7f41a302
4	Испытания Бернулли	6		1	Библиотека ЦОК https://m.edsoo.ru/7f41a302
5	Случайная величина	6			Библиотека ЦОК https://m.edsoo.ru/7f41a302
6	Обобщение, контроль	10	1		Библиотека ЦОК https://m.edsoo.ru/7f41a302
ОБЩЕЕ КОЛИЧЕСТВО ЧАСОВ ПО ПРОГРАММЕ		34	1	2	

ПОУРОЧНОЕ ПЛАНИРОВАНИЕ
7 КЛАСС

№ п/п	Тема урока	Количество часов			Электронные цифровые образовательные ресурсы
		Всего	Контрольные работы	Практические работы	
1	Представление данных в таблицах	1			Библиотека ЦОК https://m.edsoo.ru/863ec1f8
2	Практические вычисления по табличным данным	1			Библиотека ЦОК https://m.edsoo.ru/863ec324
3	Извлечение и интерпретация табличных данных	1			Библиотека ЦОК https://m.edsoo.ru/863ec78e
4	Практическая работа "Таблицы"	1		1	
5	Графическое представление данных в виде круговых, столбиковых (столбчатых) диаграмм	1			Библиотека ЦОК https://m.edsoo.ru/863ed18e
6	Чтение и построение диаграмм. Примеры демографических диаграмм	1			Библиотека ЦОК https://m.edsoo.ru/863ed602
7	Практическая работа "Диаграммы"	1		1	Библиотека ЦОК https://m.edsoo.ru/863ed72e
8	Числовые наборы. Среднее арифметическое	1			Библиотека ЦОК https://m.edsoo.ru/863ed846
9	Числовые наборы. Среднее арифметическое	1			Библиотека ЦОК https://m.edsoo.ru/863ed846
10	Медиана числового набора. Устойчивость медианы	1			Библиотека ЦОК https://m.edsoo.ru/863edb3e
11	Медиана числового набора. Устойчивость медианы	1			
12	Практическая работа "Средние значения"	1		1	Библиотека ЦОК https://m.edsoo.ru/863edc6a
13	Наибольшее и наименьшее значения числового набора. Размах	1			Библиотека ЦОК https://m.edsoo.ru/863ee07a
14	Наибольшее и наименьшее значения	1			

	числового набора. Размах				
15	Наибольшее и наименьшее значения числового набора. Размах	1			
16	Контрольная работа по темам "Представление данных. Описательная статистика"	1	1		Библиотека ЦОК https://m.edsoo.ru/863ee390
17	Случайная изменчивость (примеры)	1			Библиотека ЦОК https://m.edsoo.ru/863ee4bc
18	Частота значений в массиве данных	1			Библиотека ЦОК https://m.edsoo.ru/863ee69c
19	Группировка	1			Библиотека ЦОК https://m.edsoo.ru/863ee9d0
20	Гистограммы	1			
21	Гистограммы	1			Библиотека ЦОК https://m.edsoo.ru/863eee1c
22	Практическая работа "Случайная изменчивость"	1		1	Библиотека ЦОК https://m.edsoo.ru/863eccc8
23	Граф, вершина, ребро. Представление задачи с помощью графа	1			Библиотека ЦОК https://m.edsoo.ru/863eef52
24	Степень (валентность) вершины. Число рёбер и суммарная степень вершин. Цепь и цикл	1			Библиотека ЦОК https://m.edsoo.ru/863ef0ba
25	Цепь и цикл. Путь в графе. Представление о связности графа	1			Библиотека ЦОК https://m.edsoo.ru/863ef236
26	Представление об ориентированных графах	1			Библиотека ЦОК https://m.edsoo.ru/863ef3b2
27	Случайный опыт и случайное событие	1			Библиотека ЦОК https://m.edsoo.ru/863ef4d4
28	Вероятность и частота события. Роль маловероятных и практически достоверных событий в природе и в обществе	1			Библиотека ЦОК https://m.edsoo.ru/863ef646
29	Монета и игральная кость в теории	1			

	вероятностей				
30	Практическая работа "Частота выпадения орла"	1		1	Библиотека ЦОК https://m.edsoo.ru/863ef8a8
31	Контрольная работа по темам "Случайная изменчивость. Графы. Вероятность случайного события"	1	1		Библиотека ЦОК https://m.edsoo.ru/863f0186
32	Повторение, обобщение. Представление данных	1			Библиотека ЦОК https://m.edsoo.ru/863efa24
33	Повторение, обобщение. Описательная статистика	1			Библиотека ЦОК https://m.edsoo.ru/863efbaa
34	Повторение, обобщение. Вероятность случайного события	1			Библиотека ЦОК https://m.edsoo.ru/863efec0
ОБЩЕЕ КОЛИЧЕСТВО ЧАСОВ ПО ПРОГРАММЕ		34	2	5	

8 КЛАСС

№ п/п	Тема урока	Количество часов			Электронные цифровые образовательные ресурсы
		Всего	Контрольные работы	Практические работы	
1	Представление данных. Описательная статистика	1			Библиотека ЦОК https://m.edsoo.ru/863f029e
2	Случайная изменчивость. Средние числового набора	1			Библиотека ЦОК https://m.edsoo.ru/863f03fc
3	Случайные события. Вероятности и частоты	1			Библиотека ЦОК https://m.edsoo.ru/863f0578
4	Классические модели теории вероятностей: монета и игральная кость	1			Библиотека ЦОК https://m.edsoo.ru/863f076c
5	Отклонения	1			Библиотека ЦОК https://m.edsoo.ru/863f0a50
6	Дисперсия числового набора	1			Библиотека ЦОК https://m.edsoo.ru/863f0a50
7	Стандартное отклонение числового набора	1			Библиотека ЦОК https://m.edsoo.ru/863f0bfe
8	Диаграммы рассеивания	1			Библиотека ЦОК https://m.edsoo.ru/863f0ea6
9	Множество, подмножество	1			Библиотека ЦОК https://m.edsoo.ru/863f1180
10	Операции над множествами: объединение, пересечение, дополнение	1			Библиотека ЦОК https://m.edsoo.ru/863f143c
11	Свойства операций над множествами: переместительное, сочетательное, распределительное, включения	1			Библиотека ЦОК https://m.edsoo.ru/863f1784
12	Графическое представление множеств	1			Библиотека ЦОК https://m.edsoo.ru/863f198c
13	Контрольная работа по темам "Статистика. Множества"	1	1		
14	Элементарные события. Случайные	1			Библиотека ЦОК

	события				https://m.edsoo.ru/863f1dec
15	Благоприятствующие элементарные события. Вероятности событий	1			Библиотека ЦОК https://m.edsoo.ru/863f1dec
16	Благоприятствующие элементарные события. Вероятности событий	1			Библиотека ЦОК https://m.edsoo.ru/863f1f72
17	Опыты с равновозможными элементарными событиями. Случайный выбор	1			Библиотека ЦОК https://m.edsoo.ru/863f21ca
18	Опыты с равновозможными элементарными событиями. Случайный выбор	1			Библиотека ЦОК https://m.edsoo.ru/863f21ca
19	Практическая работа "Опыты с равновозможными элементарными событиями"	1		1	Библиотека ЦОК https://m.edsoo.ru/863f235a
20	Дерево	1			Библиотека ЦОК https://m.edsoo.ru/863f2a4e
21	Свойства дерева: единственность пути, существование висячей вершины, связь между числом вершин и числом рёбер	1			Библиотека ЦОК https://m.edsoo.ru/863f2bac
22	Правило умножения	1			Библиотека ЦОК https://m.edsoo.ru/863f2cd8
23	Правило умножения	1			Библиотека ЦОК https://m.edsoo.ru/863f2e36
24	Противоположное событие	1			Библиотека ЦОК https://m.edsoo.ru/863f2f8a
25	Диаграмма Эйлера. Объединение и пересечение событий	1			Библиотека ЦОК https://m.edsoo.ru/863f3214
26	Несовместные события. Формула сложения вероятностей	1			Библиотека ЦОК https://m.edsoo.ru/863f3372
27	Несовместные события. Формула сложения вероятностей	1			Библиотека ЦОК https://m.edsoo.ru/863f3764
28	Правило умножения вероятностей. Условная вероятность. Независимые	1			Библиотека ЦОК https://m.edsoo.ru/863f38ae

	события				
29	Правило умножения вероятностей. Условная вероятность. Независимые события	1			Библиотека ЦОК https://m.edsoo.ru/863f3b06
30	Представление случайного эксперимента в виде дерева	1			Библиотека ЦОК https://m.edsoo.ru/863f3cbe
31	Представление случайного эксперимента в виде дерева	1			Библиотека ЦОК https://m.edsoo.ru/863f3f20
32	Повторение, обобщение. Представление данных. Описательная статистика	1			Библиотека ЦОК https://m.edsoo.ru/863f4128
33	Повторение, обобщение. Графы	1			Библиотека ЦОК https://m.edsoo.ru/863f4312
34	Контрольная работа по темам "Случайные события. Вероятность. Графы"	1	1		
ОБЩЕЕ КОЛИЧЕСТВО ЧАСОВ ПО ПРОГРАММЕ		34	2	1	

9 КЛАСС

№ п/п	Тема урока	Количество часов			Электронные цифровые образовательные ресурсы
		Всего	Контрольные работы	Практические работы	
1	Представление данных	1			Библиотека ЦОК https://m.edsoo.ru/863f47ea
2	Описательная статистика	1			Библиотека ЦОК https://m.edsoo.ru/863f47ea
3	Операции над событиями	1			
4	Независимость событий	1			
5	Комбинаторное правило умножения	1			Библиотека ЦОК https://m.edsoo.ru/863f4e16
6	Перестановки. Факториал. Сочетания и число сочетаний	1			Библиотека ЦОК https://m.edsoo.ru/863f4e16
7	Треугольник Паскаля	1			Библиотека ЦОК https://m.edsoo.ru/863f5014
8	Практическая работа "Вычисление вероятностей с использованием комбинаторных функций электронных таблиц"	1		1	Библиотека ЦОК https://m.edsoo.ru/863f5208
9	Геометрическая вероятность. Случайный выбор точки из фигуры на плоскости, из отрезка, из дуги окружности	1			Библиотека ЦОК https://m.edsoo.ru/863f5884
10	Геометрическая вероятность. Случайный выбор точки из фигуры на плоскости, из отрезка, из дуги окружности	1			Библиотека ЦОК https://m.edsoo.ru/863f5a50
11	Геометрическая вероятность. Случайный выбор точки из фигуры на плоскости, из отрезка, из дуги окружности	1			Библиотека ЦОК https://m.edsoo.ru/863f5bfe
12	Геометрическая вероятность. Случайный выбор точки из фигуры на плоскости, из отрезка, из дуги окружности	1			Библиотека ЦОК https://m.edsoo.ru/863f5e10

13	Испытание. Успех и неудача. Серия испытаний до первого успеха	1			Библиотека ЦОК https://m.edsoo.ru/863f6162
14	Испытание. Успех и неудача. Серия испытаний до первого успеха	1			Библиотека ЦОК https://m.edsoo.ru/863f6356
15	Испытание. Успех и неудача. Серия испытаний до первого успеха	1			
16	Испытания Бернулли. Вероятности событий в серии испытаний Бернулли	1			Библиотека ЦОК https://m.edsoo.ru/863f64d2
17	Испытания Бернулли. Вероятности событий в серии испытаний Бернулли	1			Библиотека ЦОК https://m.edsoo.ru/863f6680
18	Практическая работа "Испытания Бернулли"	1		1	Библиотека ЦОК https://m.edsoo.ru/863f67de
19	Случайная величина и распределение вероятностей	1			Библиотека ЦОК https://m.edsoo.ru/863f6b44
20	Математическое ожидание и дисперсия случайной величины	1			Библиотека ЦОК https://m.edsoo.ru/863f6da6
21	Примеры математического ожидания как теоретического среднего значения величины	1			Библиотека ЦОК https://m.edsoo.ru/863f6f86
22	Понятие о законе больших чисел	1			Библиотека ЦОК https://m.edsoo.ru/863f72c4
23	Измерение вероятностей с помощью частот	1			Библиотека ЦОК https://m.edsoo.ru/863f7652
24	Применение закона больших чисел	1			Библиотека ЦОК https://m.edsoo.ru/863f7116
25	Обобщение, систематизация знаний. Представление данных	1			Библиотека ЦОК https://m.edsoo.ru/863f783c
26	Обобщение, систематизация знаний. Описательная статистика	1			
27	Обобщение, систематизация знаний. Представление данных. Описательная статистика	1			Библиотека ЦОК https://m.edsoo.ru/863f893a
28	Обобщение, систематизация знаний.	1			Библиотека ЦОК

	Вероятность случайного события				https://m.edsoo.ru/863f7a4e
29	Обобщение, систематизация знаний. Вероятность случайного события. Элементы комбинаторики	1			Библиотека ЦОК https://m.edsoo.ru/863f7c9c
30	Обобщение, систематизация знаний. Элементы комбинаторики	1			Библиотека ЦОК https://m.edsoo.ru/863f7e54
31	Обобщение, систематизация знаний. Элементы комбинаторики. Случайные величины и распределения	1			Библиотека ЦОК https://m.edsoo.ru/863f8408
32	Обобщение, систематизация знаний. Случайные величины и распределения	1			Библиотека ЦОК https://m.edsoo.ru/863f861a
33	Итоговая контрольная работа	1	1		Библиотека ЦОК https://m.edsoo.ru/863f8b56
34	Обобщение, систематизация знаний	1			
ОБЩЕЕ КОЛИЧЕСТВО ЧАСОВ ПО ПРОГРАММЕ		34	1	2	

**УЧЕБНО-МЕТОДИЧЕСКОЕ ОБЕСПЕЧЕНИЕ ОБРАЗОВАТЕЛЬНОГО ПРОЦЕССА
ОБЯЗАТЕЛЬНЫЕ УЧЕБНЫЕ МАТЕРИАЛЫ ДЛЯ УЧЕНИКА**

Вероятность и статистика. 7-9 классы. В 2-х частях. Высоцкий И.Р., Яценко И.В 2023

МЕТОДИЧЕСКИЕ МАТЕРИАЛЫ ДЛЯ УЧИТЕЛЯ

Математика. Вероятность и статистика : 7—9-е классы : базовый уровень : методическое пособие к предметной линии учебников по вероятности и статистике И. Р. Высоцкого, И. В. Яценко под ред. И. В. Яценко. — 2-е изд., стер. — Москва : Просвещение, 2023.

ЦИФРОВЫЕ ОБРАЗОВАТЕЛЬНЫЕ РЕСУРСЫ И РЕСУРСЫ СЕТИ ИНТЕРНЕТ

Библиотека ЦОК

Учебный предмет «Информатика»

ПОЯСНИТЕЛЬНАЯ ЗАПИСКА

Программа по информатике на уровне основного общего образования составлена на основе требований к результатам освоения основной образовательной программы основного общего образования, представленных в ФГОС ООО, а также федеральной рабочей программы воспитания.

Программа по информатике даёт представление о целях, общей стратегии обучения, воспитания и развития обучающихся средствами информатики на базовом уровне, устанавливает обязательное предметное содержание, предусматривает его структурирование по разделам и темам.

Программа по информатике определяет количественные и качественные характеристики учебного материала для каждого года изучения, в том числе для содержательного наполнения разного вида контроля (промежуточной аттестации обучающихся, всероссийских проверочных работ, государственной итоговой аттестации).

Программа по информатике является основой для составления авторских учебных программ, тематического планирования курса учителем.

Целями изучения информатики на уровне основного общего образования являются:

формирование основ мировоззрения, соответствующего современному уровню развития науки информатики, достижениям научно-технического прогресса и общественной практики, за счёт развития представлений об информации как о важнейшем стратегическом ресурсе развития личности, государства, общества, понимания роли информационных процессов, информационных ресурсов и информационных технологий в условиях цифровой трансформации многих сфер жизни современного общества;

обеспечение условий, способствующих развитию алгоритмического мышления как необходимого условия профессиональной деятельности в современном информационном обществе, предполагающего способность обучающегося разбивать сложные задачи на более простые подзадачи, сравнивать новые задачи с задачами, решёнными ранее, определять шаги для достижения результата и так далее;

формирование и развитие компетенций обучающихся в области использования информационно-коммуникационных технологий, в том числе знаний, умений и навыков работы с информацией, программирования, коммуникации в современных цифровых средах в условиях обеспечения информационной безопасности личности обучающегося;

воспитание ответственного и избирательного отношения к информации с учётом правовых и этических аспектов её распространения, стремления к продолжению образования в области информационных технологий и созидательной деятельности с применением средств информационных технологий.

Информатика в основном общем образовании отражает:

сущность информатики как научной дисциплины, изучающей закономерности протекания и возможности автоматизации информационных процессов в различных системах;

основные области применения информатики, прежде всего информационные технологии, управление и социальную сферу;

междисциплинарный характер информатики и информационной деятельности.

Изучение информатики оказывает существенное влияние на формирование мировоззрения обучающегося, его жизненную позицию, закладывает основы понимания принципов функционирования и использования информационных технологий как необходимого инструмента практически любой деятельности и одного из наиболее значимых технологических достижений современной цивилизации. Многие предметные знания и способы деятельности, освоенные обучающимися при изучении информатики, находят применение как в рамках образовательного процесса при изучении других предметных областей, так и в иных жизненных ситуациях, становятся значимыми для формирования качеств личности, то есть ориентированы на формирование метапредметных и личностных результатов обучения.

Основные задачи учебного предмета «Информатика» – сформировать у обучающихся:

понимание принципов устройства и функционирования объектов цифрового окружения, представления об истории и тенденциях развития информатики периода цифровой трансформации современного общества;

знания, умения и навыки грамотной постановки задач, возникающих в практической деятельности, для их решения с помощью информационных технологий, умения и навыки формализованного описания поставленных задач;

базовые знания об информационном моделировании, в том числе о математическом моделировании;

знание основных алгоритмических структур и умение применять эти знания для построения алгоритмов решения задач по их математическим моделям;

умения и навыки составления простых программ по построенному алгоритму на одном из языков программирования высокого уровня;

умения и навыки эффективного использования основных типов прикладных программ (приложений) общего назначения и информационных систем для решения с их помощью практических задач, владение базовыми нормами информационной этики и права, основами информационной безопасности;

умение грамотно интерпретировать результаты решения практических задач с помощью информационных технологий, применять полученные результаты в практической деятельности.

Цели и задачи изучения информатики на уровне основного общего образования определяют структуру основного содержания учебного предмета в виде следующих четырёх тематических разделов:

цифровая грамотность;

теоретические основы информатики;

алгоритмы и программирование;

информационные технологии.

На изучение информатики на базовом уровне отводится 102 час: в 7 классе – 34 часа (1 час в неделю), в 8 классе – 34 часа (1 час в неделю), в 9 классе – 34 часа (1 час в неделю).

СОДЕРЖАНИЕ ОБУЧЕНИЯ

7 КЛАСС

Цифровая грамотность

Компьютер – универсальное устройство обработки данных

Компьютер – универсальное вычислительное устройство, работающее по программе. Типы компьютеров: персональные компьютеры, встроенные компьютеры, суперкомпьютеры. Мобильные устройства.

Основные компоненты компьютера и их назначение. Процессор. Оперативная и долговременная память. Устройства ввода и вывода. Сенсорный ввод, датчики мобильных устройств, средства биометрической аутентификации.

История развития компьютеров и программного обеспечения. Поколения компьютеров. Современные тенденции развития компьютеров. Суперкомпьютеры.

Параллельные вычисления.

Персональный компьютер. Процессор и его характеристики (такты частота, разрядность). Оперативная память. Долговременная память. Устройства ввода и вывода. Объём хранимых данных (оперативная память компьютера, жёсткий и твердотельный диск, постоянная память смартфона) и скорость доступа для различных видов носителей.

Техника безопасности и правила работы на компьютере.

Программы и данные

Программное обеспечение компьютера. Прикладное программное обеспечение. Системное программное обеспечение. Системы программирования. Правовая охрана программ и данных. Бесплатные и условно-бесплатные программы. Свободное программное обеспечение.

Файлы и папки (каталоги). Принципы построения файловых систем. Полное имя файла (папки). Путь к файлу (папке). Работа с файлами и каталогами средствами операционной системы: создание, копирование, перемещение, переименование и удаление файлов и папок (каталогов). Типы файлов. Свойства файлов. Характерные размеры файлов различных типов (страница текста, электронная книга, фотография, запись песни, видеоклип, полнометражный фильм). Архивация данных. Использование программ-архиваторов. Файловый менеджер. Поиск файлов средствами операционной системы.

Компьютерные вирусы и другие вредоносные программы. Программы для защиты от вирусов.

Компьютерные сети

Объединение компьютеров в сеть. Сеть Интернет. Веб-страница, веб-сайт. Структура адресов веб-ресурсов. Браузер. Поисковые системы. Поиск информации по ключевым словам и по изображению. Достоверность информации, полученной из Интернета.

Современные сервисы интернет-коммуникаций.

Сетевой этикет, базовые нормы информационной этики и права при работе в Интернете. Стратегии безопасного поведения в Интернете.

Теоретические основы информатики

Информация и информационные процессы

Информация – одно из основных понятий современной науки.

Информация как сведения, предназначенные для восприятия человеком, и информация как данные, которые могут быть обработаны автоматизированной системой.

Дискретность данных. Возможность описания непрерывных объектов и процессов с помощью дискретных данных.

Информационные процессы – процессы, связанные с хранением, преобразованием и передачей данных.

Представление информации

Символ. Алфавит. Мощност алфавита. Разнообразие языков и алфавитов. Естественные и формальные языки. Алфавит текстов на русском языке. Двоичный алфавит. Количество всевозможных слов (кодовых комбинаций) фиксированной длины в двоичном алфавите. Преобразование любого алфавита к двоичному. Количество различных слов фиксированной длины в алфавите определённой мощности.

Кодирование символов одного алфавита с помощью кодовых слов в другом алфавите, кодовая таблица, декодирование.

Двоичный код. Представление данных в компьютере как текстов в двоичном алфавите.

Информационный объём данных. Бит – минимальная единица количества информации – двоичный разряд. Единицы измерения информационного объёма данных. Бит, байт, килобайт, мегабайт, гигабайт.

Скорость передачи данных. Единицы скорости передачи данных.

Кодирование текстов. Равномерный код. Неравномерный код. Кодировка ASCII. Восьмибитные кодировки. Понятие о кодировках UNICODE. Декодирование сообщений с использованием равномерного и неравномерного кода. Информационный объём текста.

Искажение информации при передаче.

Общее представление о цифровом представлении аудиовизуальных и других непрерывных данных.

Кодирование цвета. Цветовые модели. Модель RGB. Глубина кодирования. Палитра.

Растровое и векторное представление изображений. Пиксель. Оценка информационного объёма графических данных для растрового изображения.

Кодирование звука. Разрядность и частота записи. Количество каналов записи.

Оценка количественных параметров, связанных с представлением и хранением звуковых файлов.

Информационные технологии

Текстовые документы

Текстовые документы и их структурные элементы (страница, абзац, строка, слово, символ).

Текстовый процессор – инструмент создания, редактирования и форматирования текстов. Правила набора текста. Редактирование текста. Свойства символов. Шрифт. Типы шрифтов (рубленые, с засечками, моноширинные). Полуужирное и курсивное начертание. Свойства абзацев: границы, абзацный отступ, интервал, выравнивание. Параметры страницы. Стилизовое форматирование.

Структурирование информации с помощью списков и таблиц. Многоуровневые списки. Добавление таблиц в текстовые документы.

Вставка изображений в текстовые документы. Обтекание изображений текстом. Включение в текстовый документ диаграмм, формул, нумерации страниц, колонтитулов, ссылок и других элементов.

Проверка правописания. Расстановка переносов. Голосовой ввод текста. Оптическое распознавание текста. Компьютерный перевод. Использование сервисов Интернета для обработки текста.

Компьютерная графика

Знакомство с графическими редакторами. Растровые рисунки. Использование графических примитивов.

Операции редактирования графических объектов, в том числе цифровых фотографий: изменение размера, обрезка, поворот, отражение, работа с областями (выделение, копирование, заливка цветом), коррекция цвета, яркости и контрастности.

Векторная графика. Создание векторных рисунков встроенными средствами текстового процессора или других программ (приложений). Добавление векторных рисунков в документы.

Мультимедийные презентации

Подготовка мультимедийных презентаций. Слайд. Добавление на слайд текста и изображений. Работа с несколькими слайдами.

Добавление на слайд аудиовизуальных данных. Анимация. Гиперссылки.

8 КЛАСС

Теоретические основы информатики

Системы счисления

Непозиционные и позиционные системы счисления. Алфавит. Основание. Развёрнутая форма записи числа. Перевод в десятичную систему чисел, записанных в других системах счисления.

Римская система счисления.

Двоичная система счисления. Перевод целых чисел в пределах от 0 до 1024 в двоичную систему счисления. Восьмеричная система счисления. Перевод чисел из восьмеричной системы в двоичную и десятичную системы и обратно. Шестнадцатеричная система счисления. Перевод чисел из шестнадцатеричной системы в двоичную, восьмеричную и десятичную системы и обратно.

Арифметические операции в двоичной системе счисления.

Элементы математической логики

Логические высказывания. Логические значения высказываний. Элементарные и составные высказывания. Логические операции: «и» (конъюнкция, логическое умножение), «или» (дизъюнкция, логическое сложение), «не» (логическое отрицание). Приоритет логических операций. Определение

истинности составного высказывания, если известны значения истинности входящих в него элементарных высказываний. Логические выражения. Правила записи логических выражений. Построение таблиц истинности логических выражений.

Логические элементы. Знакомство с логическими основами компьютера.

Алгоритмы и программирование

Исполнители и алгоритмы. Алгоритмические конструкции

Понятие алгоритма. Исполнители алгоритмов. Алгоритм как план управления исполнителем.

Свойства алгоритма. Способы записи алгоритма (словесный, в виде блок-схемы, программа).

Алгоритмические конструкции. Конструкция «следование». Линейный алгоритм. Ограниченность линейных алгоритмов: невозможность предусмотреть зависимость последовательности выполняемых действий от исходных данных.

Конструкция «ветвление»: полная и неполная формы. Выполнение и невыполнение условия (истинность и ложность высказывания). Простые и составные условия.

Конструкция «повторения»: циклы с заданным числом повторений, с условием выполнения, с переменной цикла.

Разработка для формального исполнителя алгоритма, приводящего к требуемому результату при конкретных исходных данных. Разработка несложных алгоритмов с использованием циклов и ветвлений для управления формальными исполнителями, такими как Робот, Черепашка, Чертёжник. Выполнение алгоритмов вручную и на компьютере. Синтаксические и логические ошибки. Отказы.

Язык программирования

Язык программирования (Python, C++, Паскаль, Java, C#, Школьный Алгоритмический Язык).

Система программирования: редактор текста программ, транслятор, отладчик.

Переменная: тип, имя, значение. Целые, вещественные и символьные переменные.

Оператор присваивания. Арифметические выражения и порядок их вычисления. Операции с целыми числами: целочисленное деление, остаток от деления.

Ветвления. Составные условия (запись логических выражений на изучаемом языке программирования). Нахождение минимума и максимума из двух, трёх и четырёх чисел. Решение квадратного уравнения, имеющего вещественные корни.

Диалоговая отладка программ: пошаговое выполнение, просмотр значений величин, отладочный вывод, выбор точки останова.

Цикл с условием. Алгоритм Евклида для нахождения наибольшего общего делителя двух натуральных чисел. Разбиение записи натурального числа в позиционной системе с основанием, меньшим или равным 10, на отдельные цифры.

Цикл с переменной. Алгоритмы проверки делимости одного целого числа на другое, проверки натурального числа на простоту.

Обработка символьных данных. Символьные (строковые) переменные. Посимвольная обработка строк. Подсчёт частоты появления символа в строке. Встроенные функции для обработки строк.

Анализ алгоритмов

Определение возможных результатов работы алгоритма при данном множестве входных данных, определение возможных входных данных, приводящих к данному результату.

9 КЛАСС

Цифровая грамотность

Глобальная сеть Интернет и стратегии безопасного поведения в ней

Глобальная сеть Интернет. IP-адреса узлов. Сетевое хранение данных. Методы индивидуального и коллективного размещения новой информации в Интернете. Большие данные (интернет-данные, в частности данные социальных сетей).

Понятие об информационной безопасности. Угрозы информационной безопасности при работе в глобальной сети и методы противодействия им. Правила безопасной аутентификации. Защита личной информации в Интернете. Безопасные стратегии поведения в Интернете. Предупреждение вовлечения в деструктивные и криминальные формы сетевой активности (кибербуллинг, фишинг и другие формы).

Работа в информационном пространстве

Виды деятельности в Интернете, интернет-сервисы: коммуникационные сервисы (почтовая служба, видео-конференц-связь и другие), справочные службы (карты, расписания и другие), поисковые службы,

службы обновления программного обеспечения и другие службы. Сервисы государственных услуг. Облачные хранилища данных. Средства совместной разработки документов (онлайн-офисы). Программное обеспечение как веб-сервис: онлайн-текстовые и графические редакторы, среды разработки программ.

Теоретические основы информатики

Моделирование как метод познания

Модель. Задачи, решаемые с помощью моделирования. Классификации моделей. Материальные (натурные) и информационные модели. Непрерывные и дискретные модели. Имитационные модели. Игровые модели. Оценка адекватности модели моделируемому объекту и целям моделирования.

Табличные модели. Таблица как представление отношения.

Базы данных. Отбор в таблице строк, удовлетворяющих заданному условию.

Граф. Вершина, ребро, путь. Ориентированные и неориентированные графы. Длина (вес) ребра. Весовая матрица графа. Длина пути между вершинами графа. Поиск оптимального пути в графе. Начальная вершина (источник) и конечная вершина (сток) в ориентированном графе. Вычисление количества путей в направленном ациклическом графе.

Дерево. Корень, вершина (узел), лист, ребро (дуга) дерева. Высота дерева. Поддерево. Примеры использования деревьев. Перебор вариантов с помощью дерева.

Понятие математической модели. Задачи, решаемые с помощью математического (компьютерного) моделирования. Отличие математической модели от натурной модели и от словесного (литературного) описания объекта.

Этапы компьютерного моделирования: постановка задачи, построение математической модели, программная реализация, тестирование, проведение компьютерного эксперимента, анализ его результатов, уточнение модели.

Алгоритмы и программирование

Разработка алгоритмов и программ

Разбиение задачи на подзадачи. Составление алгоритмов и программ с использованием ветвлений, циклов и вспомогательных алгоритмов для управления исполнителем Робот или другими исполнителями, такими как Черепашка, Чертёжник и другими.

Табличные величины (массивы). Одномерные массивы. Составление и отладка программ, реализующих типовые алгоритмы обработки одномерных числовых массивов, на одном из языков программирования (Python, C++, Паскаль, Java, C#, Школьный Алгоритмический Язык): заполнение числового массива случайными числами, в соответствии с формулой или путём ввода чисел, нахождение суммы элементов массива, линейный поиск заданного значения в массиве, подсчёт элементов массива, удовлетворяющих заданному условию, нахождение минимального (максимального) элемента массива. Сортировка массива.

Обработка потока данных: вычисление количества, суммы, среднего арифметического, минимального и максимального значения элементов последовательности, удовлетворяющих заданному условию.

Управление

Управление. Сигнал. Обратная связь. Получение сигналов от цифровых датчиков (касания, расстояния, света, звука и другого). Примеры использования принципа обратной связи в системах управления техническими устройствами с помощью датчиков, в том числе в робототехнике.

Примеры роботизированных систем (система управления движением в транспортной системе, сварочная линия автозавода, автоматизированное управление отоплением дома, автономная система управления транспортным средством и другие системы).

Информационные технологии

Электронные таблицы

Понятие об электронных таблицах. Типы данных в ячейках электронной таблицы. Редактирование и форматирование таблиц. Встроенные функции для поиска максимума, минимума, суммы и среднего арифметического. Сортировка данных в выделенном диапазоне. Построение диаграмм (гистограмма, круговая диаграмма, точечная диаграмма). Выбор типа диаграммы.

Преобразование формул при копировании. Относительная, абсолютная и смешанная адресация.

Условные вычисления в электронных таблицах. Суммирование и подсчёт значений, отвечающих заданному условию. Обработка больших наборов данных. Численное моделирование в электронных таблицах.

Информационные технологии в современном обществе

Роль информационных технологий в развитии экономики мира, страны, региона. Открытые образовательные ресурсы.

Профессии, связанные с информатикой и информационными технологиями: веб-дизайнер, программист, разработчик мобильных приложений, тестировщик, архитектор программного обеспечения, специалист по анализу данных, системный администратор.

ПЛАНИРУЕМЫЕ РЕЗУЛЬТАТЫ ОСВОЕНИЯ ПРОГРАММЫ ПО ИНФОРМАТИКЕ НА УРОВНЕ ОСНОВНОГО ОБЩЕГО ОБРАЗОВАНИЯ

Изучение информатики на уровне основного общего образования направлено на достижение обучающимися личностных, метапредметных и предметных результатов освоения содержания учебного предмета.

ЛИЧНОСТНЫЕ РЕЗУЛЬТАТЫ

Личностные результаты имеют направленность на решение задач воспитания, развития и социализации обучающихся средствами учебного предмета.

В результате изучения информатики на уровне основного общего образования у обучающегося будут сформированы следующие личностные результаты в части:

1) патриотического воспитания:

ценностное отношение к отечественному культурному, историческому и научному наследию, понимание значения информатики как науки в жизни современного общества, владение достоверной информацией о передовых мировых и отечественных достижениях в области информатики и информационных технологий, заинтересованность в научных знаниях о цифровой трансформации современного общества;

2) духовно-нравственного воспитания:

ориентация на моральные ценности и нормы в ситуациях нравственного выбора, готовность оценивать своё поведение и поступки, а также поведение и поступки других людей с позиции нравственных и правовых норм с учётом осознания последствий поступков, активное неприятие асоциальных поступков, в том числе в Интернете;

3) гражданского воспитания:

представление о социальных нормах и правилах межличностных отношений в коллективе, в том числе в социальных сообществах, соблюдение правил безопасности, в том числе навыков безопасного поведения в интернет-среде, готовность к разнообразной совместной деятельности при выполнении учебных, познавательных задач, создании учебных проектов, стремление к взаимопониманию и взаимопомощи в процессе этой учебной деятельности, готовность оценивать своё поведение и поступки своих товарищей с позиции нравственных и правовых норм с учётом осознания последствий поступков;

4) ценностей научного познания:

сформированность мировоззренческих представлений об информации, информационных процессах и информационных технологиях, соответствующих современному уровню развития науки и общественной практики и составляющих базовую основу для понимания сущности научной картины мира;

интерес к обучению и познанию, любознательность, готовность и способность к самообразованию, осознанному выбору направленности и уровня обучения в дальнейшем;

овладение основными навыками исследовательской деятельности, установка на осмысление опыта, наблюдений, поступков и стремление совершенствовать пути достижения индивидуального и коллективного благополучия;

сформированность информационной культуры, в том числе навыков самостоятельной работы с учебными текстами, справочной литературой, разнообразными средствами информационных технологий, а также умения самостоятельно определять цели своего обучения, ставить и формулировать для себя новые задачи в учёбе и познавательной деятельности, развивать мотивы и интересы своей познавательной деятельности;

5) формирования культуры здоровья:

осознание ценности жизни, ответственное отношение к своему здоровью, установка на здоровый образ жизни, в том числе и за счёт освоения и соблюдения требований безопасной эксплуатации средств информационных и коммуникационных технологий;

6) трудового воспитания:

интерес к практическому изучению профессий и труда в сферах профессиональной деятельности,

связанных с информатикой, программированием и информационными технологиями, основанными на достижениях науки информатики и научно-технического прогресса;

осознанный выбор и построение индивидуальной траектории образования и жизненных планов с учётом личных и общественных интересов и потребностей;

7) экологического воспитания:

осознание глобального характера экологических проблем и путей их решения, в том числе с учётом возможностей информационных и коммуникационных технологий;

8) адаптации обучающегося к изменяющимся условиям социальной и природной среды:

освоение обучающимися социального опыта, основных социальных ролей, соответствующих ведущей деятельности возраста, норм и правил общественного поведения, форм социальной жизни в группах и сообществах, в том числе существующих в виртуальном пространстве.

МЕТАПРЕДМЕТНЫЕ РЕЗУЛЬТАТЫ

Метапредметные результаты освоения программы по информатике отражают овладение универсальными учебными действиями – познавательными, коммуникативными, регулятивными.

Познавательные универсальные учебные действия

Базовые логические действия:

умение определять понятия, создавать обобщения, устанавливать аналогии, классифицировать, самостоятельно выбирать основания и критерии для классификации, устанавливать причинно-следственные связи, строить логические рассуждения, делать умозаключения (индуктивные, дедуктивные и по аналогии) и выводы;

умение создавать, применять и преобразовывать знаки и символы, модели и схемы для решения учебных и познавательных задач;

самостоятельно выбирать способ решения учебной задачи (сравнивать несколько вариантов решения, выбирать наиболее подходящий с учётом самостоятельно выделенных критериев).

Базовые исследовательские действия:

формулировать вопросы, фиксирующие разрыв между реальным и желательным состоянием ситуации, объекта, и самостоятельно устанавливать искомое и данное;

оценивать на применимость и достоверность информацию, полученную в ходе исследования;

прогнозировать возможное дальнейшее развитие процессов, событий и их последствия в аналогичных или сходных ситуациях, а также выдвигать предположения об их развитии в новых условиях и контекстах.

Работа с информацией:

выявлять дефицит информации, данных, необходимых для решения поставленной задачи;

применять различные методы, инструменты и запросы при поиске и отборе информации или данных из источников с учётом предложенной учебной задачи и заданных критериев;

выбирать, анализировать, систематизировать и интерпретировать информацию различных видов и форм представления;

самостоятельно выбирать оптимальную форму представления информации и иллюстрировать решаемые задачи несложными схемами, диаграммами, иной графикой и их комбинациями;

оценивать надёжность информации по критериям, предложенным учителем или сформулированным самостоятельно;

эффективно запоминать и систематизировать информацию.

Коммуникативные универсальные учебные действия

Общение:

сопоставлять свои суждения с суждениями других участников диалога, обнаруживать различие и сходство позиций;

публично представлять результаты выполненного опыта (эксперимента, исследования, проекта);

самостоятельно выбирать формат выступления с учётом задач презентации и особенностей аудитории и в соответствии с ним составлять устные и письменные тексты с использованием иллюстративных материалов.

Совместная деятельность (сотрудничество):

понимать и использовать преимущества командной и индивидуальной работы при решении

конкретной проблемы, в том числе при создании информационного продукта;

принимать цель совместной информационной деятельности по сбору, обработке, передаче, формализации информации, коллективно строить действия по её достижению: распределять роли, договариваться, обсуждать процесс и результат совместной работы;

выполнять свою часть работы с информацией или информационным продуктом, достигая качественного результата по своему направлению и координируя свои действия с другими членами команды;

оценивать качество своего вклада в общий информационный продукт по критериям, самостоятельно сформулированным участниками взаимодействия;

сравнивать результаты с исходной задачей и вклад каждого члена команды в достижение результатов, разделять сферу ответственности и проявлять готовность к предоставлению отчёта перед группой.

Регулятивные универсальные учебные действия

Самоорганизация:

выявлять в жизненных и учебных ситуациях проблемы, требующие решения;

ориентироваться в различных подходах к принятию решений (индивидуальное принятие решений, принятие решений в группе);

самостоятельно составлять алгоритм решения задачи (или его часть), выбирать способ решения учебной задачи с учётом имеющихся ресурсов и собственных возможностей, аргументировать предлагаемые варианты решений;

составлять план действий (план реализации намеченного алгоритма решения), корректировать предложенный алгоритм с учётом получения новых знаний об изучаемом объекте;

делать выбор в условиях противоречивой информации и брать ответственность за решение.

Самоконтроль (рефлексия):

владеть способами самоконтроля, самомотивации и рефлексии;

давать оценку ситуации и предлагать план её изменения;

учитывать контекст и предвидеть трудности, которые могут возникнуть при решении учебной задачи, адаптировать решение к меняющимся обстоятельствам;

объяснять причины достижения (недостижения) результатов информационной деятельности, давать оценку приобретённому опыту, уметь находить позитивное в произошедшей ситуации;

вносить коррективы в деятельность на основе новых обстоятельств, изменившихся ситуаций, установленных ошибок, возникших трудностей;

оценивать соответствие результата цели и условиям.

Эмоциональный интеллект:

ставить себя на место другого человека, понимать мотивы и намерения другого.

Принятие себя и других:

осознавать невозможность контролировать всё вокруг даже в условиях открытого доступа к любым объёмам информации.

ПРЕДМЕТНЫЕ РЕЗУЛЬТАТЫ

К концу обучения в 7 классе у обучающегося будут сформированы следующие умения:

пояснять на примерах смысл понятий «информация», «информационный процесс», «обработка информации», «хранение информации», «передача информации»;

кодировать и декодировать сообщения по заданным правилам, демонстрировать понимание основных принципов кодирования информации различной природы (текстовой, графической, аудио);

сравнивать длины сообщений, записанных в различных алфавитах, оперировать единицами измерения информационного объёма и скорости передачи данных;

оценивать и сравнивать размеры текстовых, графических, звуковых файлов и видеофайлов;

приводить примеры современных устройств хранения и передачи информации, сравнивать их количественные характеристики;

выделять основные этапы в истории и понимать тенденции развития компьютеров и программного обеспечения;

получать и использовать информацию о характеристиках персонального компьютера и его основных

элементах (процессор, оперативная память, долговременная память, устройства ввода-вывода);

соотносить характеристики компьютера с задачами, решаемыми с его помощью;

ориентироваться в иерархической структуре файловой системы (записывать полное имя файла (каталога), путь к файлу (каталогу) по имеющемуся описанию файловой структуры некоторого информационного носителя);

работать с файловой системой персонального компьютера с использованием графического интерфейса, а именно: создавать, копировать, перемещать, переименовывать, удалять и архивировать файлы и каталоги, использовать антивирусную программу;

представлять результаты своей деятельности в виде структурированных иллюстрированных документов, мультимедийных презентаций;

искать информацию в Интернете (в том числе, по ключевым словам, по изображению), критически относиться к найденной информации, осознавая опасность для личности и общества распространения вредоносной информации, в том числе экстремистского и террористического характера;

понимать структуру адресов веб-ресурсов;

использовать современные сервисы интернет-коммуникаций;

соблюдать требования безопасной эксплуатации технических средств информационных и коммуникационных технологий, соблюдать сетевой этикет, базовые нормы информационной этики и права при работе с приложениями на любых устройствах и в Интернете, выбирать безопасные стратегии поведения в сети;

применять методы профилактики негативного влияния средств информационных и коммуникационных технологий на здоровье пользователя.

К концу обучения **в 8 классе** у обучающегося будут сформированы следующие умения:

пояснять на примерах различия между позиционными и непозиционными системами счисления;

записывать и сравнивать целые числа от 0 до 1024 в различных позиционных системах счисления (с основаниями 2, 8, 16), выполнять арифметические операции над ними;

раскрывать смысл понятий «высказывание», «логическая операция», «логическое выражение»;

записывать логические выражения с использованием дизъюнкции, конъюнкции и отрицания, определять истинность логических выражений, если известны значения истинности входящих в него переменных, строить таблицы истинности для логических выражений;

раскрывать смысл понятий «исполнитель», «алгоритм», «программа», понимая разницу между употреблением этих терминов в обыденной речи и в информатике;

описывать алгоритм решения задачи различными способами, в том числе в виде блок-схемы;

составлять, выполнять вручную и на компьютере несложные алгоритмы с использованием ветвлений и циклов для управления исполнителями, такими как Робот, Черепашка, Чертёжник;

использовать константы и переменные различных типов (числовых, логических, символьных), а также содержащие их выражения, использовать оператор присваивания;

использовать при разработке программ логические значения, операции и выражения с ними;

анализировать предложенные алгоритмы, в том числе определять, какие результаты возможны при заданном множестве исходных значений;

создавать и отлаживать программы на одном из языков программирования (Python, C++, Паскаль, Java, C#, Школьный Алгоритмический Язык), реализующие несложные алгоритмы обработки числовых данных с использованием циклов и ветвлений, в том числе реализующие проверку делимости одного целого числа на другое, проверку натурального числа на простоту, выделения цифр из натурального числа.

К концу обучения **в 9 классе** у обучающегося будут сформированы следующие умения:

разбивать задачи на подзадачи, составлять, выполнять вручную и на компьютере несложные алгоритмы с использованием ветвлений, циклов и вспомогательных алгоритмов для управления исполнителями, такими как Робот, Черепашка, Чертёжник;

составлять и отлаживать программы, реализующие типовые алгоритмы обработки числовых последовательностей или одномерных числовых массивов (поиск максимумов, минимумов, суммы или количества элементов с заданными свойствами) на одном из языков программирования (Python, C++, Паскаль, Java, C#, Школьный Алгоритмический Язык);

раскрывать смысл понятий «модель», «моделирование», определять виды моделей, оценивать адекватность модели моделируемому объекту и целям моделирования;

использовать графы и деревья для моделирования систем сетевой и иерархической структуры, находить кратчайший путь в графе;

выбирать способ представления данных в соответствии с поставленной задачей (таблицы, схемы, графики, диаграммы) с использованием соответствующих программных средств обработки данных;

использовать электронные таблицы для обработки, анализа и визуализации числовых данных, в том числе с выделением диапазона таблицы и упорядочиванием (сортировкой) его элементов;

создавать и применять в электронных таблицах формулы для расчётов с использованием встроенных арифметических функций (суммирование и подсчёт значений, отвечающих заданному условию, среднее арифметическое, поиск максимального и минимального значения), абсолютной, относительной, смешанной адресации;

использовать электронные таблицы для численного моделирования в простых задачах из разных предметных областей;

использовать современные интернет-сервисы (в том числе коммуникационные сервисы, облачные хранилища данных, онлайн-программы (текстовые и графические редакторы, среды разработки)) в учебной и повседневной деятельности;

приводить примеры использования геоинформационных сервисов, сервисов государственных услуг, образовательных сервисов Интернета в учебной и повседневной деятельности;

использовать различные средства защиты от вредоносного программного обеспечения, защищать персональную информацию от несанкционированного доступа и его последствий (разглашения, подмены, утраты данных) с учётом основных технологических и социально-психологических аспектов использования сети Интернет (сетевая анонимность, цифровой след, аутентичность субъектов и ресурсов, опасность вредоносного кода);

распознавать попытки и предупреждать вовлечение себя и окружающих в деструктивные и криминальные формы сетевой активности (в том числе кибербуллинг, фишинг).

**ТЕМАТИЧЕСКОЕ ПЛАНИРОВАНИЕ
7 КЛАСС**

№ п/п	Наименование разделов и тем программы	Количество часов		Электронные (цифровые) образовательные ресурсы
		Всего	Контрольные работы	
Раздел 1. Цифровая грамотность				
1.1	Компьютер – универсальное устройство обработки данных	2		Библиотека ЦОК https://m.edsoo.ru/7f41646e
1.2	Программы и данные	4		Библиотека ЦОК https://m.edsoo.ru/7f41646e
1.3	Компьютерные сети	2	1	Библиотека ЦОК https://m.edsoo.ru/7f41646e
Итого по разделу		8		
Раздел 2. Теоретические основы информатики				
2.1	Информация и информационные процессы	2		Библиотека ЦОК https://m.edsoo.ru/7f41646e
2.2	Представление информации	9	1	Библиотека ЦОК https://m.edsoo.ru/7f41646e
Итого по разделу		11		
Раздел 3. Информационные технологии				
3.1	Текстовые документы	6		Библиотека ЦОК https://m.edsoo.ru/7f41646e
3.2	Компьютерная графика	4		Библиотека ЦОК https://m.edsoo.ru/7f41646e
3.3	Мультимедийные презентации	3		Библиотека ЦОК https://m.edsoo.ru/7f41646e
Итого по разделу		13		
Резервное время		2	1	
ОБЩЕЕ КОЛИЧЕСТВО ЧАСОВ ПО ПРОГРАММЕ		34	3	

8 КЛАСС

№ п/п	Наименование разделов и тем программы	Количество часов		Электронные (цифровые) образовательные ресурсы
		Всего	Контрольные работы	
Раздел 1. Теоретические основы информатики				
1.1	Системы счисления	6	1	Библиотека ЦОК https://m.edsoo.ru/7f418516
1.2	Элементы математической логики	6	0	Библиотека ЦОК https://m.edsoo.ru/7f418516
Итого по разделу		12		
Раздел 2. Алгоритмы и программирование				
2.1	Исполнители и алгоритмы. Алгоритмические конструкции	10	1	Библиотека ЦОК https://m.edsoo.ru/7f418516
2.2	Язык программирования	9		Библиотека ЦОК https://m.edsoo.ru/7f418516
2.3	Анализ алгоритмов	2		Библиотека ЦОК https://m.edsoo.ru/7f418516
Итого по разделу		21		
Резервное время		1	1	
ОБЩЕЕ КОЛИЧЕСТВО ЧАСОВ ПО ПРОГРАММЕ		34	3	

9 КЛАСС

№ п/п	Наименование разделов и тем программы	Количество часов		Электронные (цифровые) образовательные ресурсы
		Всего	Контрольные работы	
Раздел 1. Цифровая грамотность				
1.1	Глобальная сеть Интернет и стратегии безопасного поведения в ней	3		Библиотека ЦОК https://m.edsoo.ru/7f41a7d0
1.2	Работа в информационном пространстве	3		Библиотека ЦОК https://m.edsoo.ru/7f41a7d0
Итого по разделу		6		
Раздел 2. Теоретические основы информатики				
2.1	Моделирование как метод познания	8	1	Библиотека ЦОК https://m.edsoo.ru/7f41a7d0
Итого по разделу		8		
Раздел 3. Алгоритмы и программирование				
3.1	Разработка алгоритмов и программ	6	1	Библиотека ЦОК https://m.edsoo.ru/7f41a7d0
3.2	Управление	2		Библиотека ЦОК https://m.edsoo.ru/7f41a7d0
Итого по разделу		8		
Раздел 4. Информационные технологии				
4.1	Электронные таблицы	10	1	Библиотека ЦОК https://m.edsoo.ru/7f41a7d0
4.2	Информационные технологии в современном обществе	1		Библиотека ЦОК https://m.edsoo.ru/7f41a7d0
Итого по разделу		11		
Резервное время		1		
ОБЩЕЕ КОЛИЧЕСТВО ЧАСОВ ПО ПРОГРАММЕ		34	3	

ПОУРОЧНОЕ ПЛАНИРОВАНИЕ
7 КЛАСС

№ п/п	Тема урока	Количество часов		Электронные цифровые образовательные ресурсы
		Всего	Контрольные работы	
1	Компьютер – универсальное вычислительное устройство, работающее по программе. Техника безопасности и правила работы на компьютере	1		Библиотека ЦОК https://m.edsoo.ru/8a1521d2
2	История и современные тенденции развития компьютеров	1		Библиотека ЦОК https://m.edsoo.ru/8a1523ee
3	Программное обеспечение компьютера. Правовая охрана программ и данных	1		Библиотека ЦОК https://m.edsoo.ru/8a152826
4	Файлы и папки. Основные операции с файлами и папками	1		Библиотека ЦОК https://m.edsoo.ru/8a152a74
5	Архивация данных. Использование программ-архиваторов	1		Библиотека ЦОК https://m.edsoo.ru/8a152cfe
6	Компьютерные вирусы и антивирусные программы	1		Библиотека ЦОК https://m.edsoo.ru/8a152f74
7	Компьютерные сети. Поиск информации в сети Интернет	1		Библиотека ЦОК https://m.edsoo.ru/8a153244
8	Сервисы интернет-коммуникаций. Сетевой этикет. Стратегии безопасного поведения в Интернете. Проверочная работа	1	1	Библиотека ЦОК https://m.edsoo.ru/8a153460
9	Информация и данные	1		Библиотека ЦОК https://m.edsoo.ru/8a161966
10	Информационные процессы	1		Библиотека ЦОК https://m.edsoo.ru/8a161e2a
11	Разнообразие языков и алфавитов. Естественные и формальные языки	1		Библиотека ЦОК https://m.edsoo.ru/8a161fec
12	Двоичный алфавит. Преобразование любого алфавита к двоичному	1		Библиотека ЦОК https://m.edsoo.ru/8a162186
13	Представление данных в компьютере как текстов в двоичном алфавите	1		Библиотека ЦОК https://m.edsoo.ru/8a162316
14	Единицы измерения информации и скорости передачи данных	1		Библиотека ЦОК

				https://m.edsoo.ru/8a16249c
15	Кодирование текстов. Равномерные и неравномерные коды	1		Библиотека ЦОК https://m.edsoo.ru/8a1625f0
16	Декодирование сообщений. Информационный объём текста	1		
17	Цифровое представление непрерывных данных	1		Библиотека ЦОК https://m.edsoo.ru/8a162848
18	Кодирование цвета. Оценка информационного объёма графических данных для растрового изображения	1		Библиотека ЦОК https://m.edsoo.ru/8a1629ec
19	Кодирование звука	1		Библиотека ЦОК https://m.edsoo.ru/8a162b72
20	Контрольная работа по теме "Представление информации"	1	1	Библиотека ЦОК https://m.edsoo.ru/8a162d02
21	Текстовые документы, их ввод и редактирование в текстовом процессоре	1		Библиотека ЦОК https://m.edsoo.ru/8a162e7e
22	Форматирование текстовых документов	1		Библиотека ЦОК https://m.edsoo.ru/8a162fe6
23	Параметры страницы. Списки и таблицы	1		Библиотека ЦОК https://m.edsoo.ru/8a1632d4
24	Вставка нетекстовых объектов в текстовые документы	1		Библиотека ЦОК https://m.edsoo.ru/8a1632d4
25	Интеллектуальные возможности современных систем обработки текстов	1		
26	Обобщение и систематизация знаний по теме "Текстовые документы"	1		Библиотека ЦОК https://m.edsoo.ru/8a1635c2
27	Графический редактор. Растровые рисунки	1		Библиотека ЦОК https://m.edsoo.ru/8a163874
28	Операции редактирования графических объектов	1		Библиотека ЦОК https://m.edsoo.ru/8a1639d2
29	Векторная графика	1		Библиотека ЦОК https://m.edsoo.ru/8a163b30
30	Обобщение и систематизация знаний по теме «Компьютерная графика»	1		Библиотека ЦОК https://m.edsoo.ru/8a16404e

31	Подготовка мультимедийных презентаций	1		Библиотека ЦОК https://m.edsoo.ru/8a1642c4
32	Добавление на слайд аудиовизуальных данных, анимации и гиперссылок	1		Библиотека ЦОК https://m.edsoo.ru/8a164472
33	Обобщение и систематизация знаний по теме «Мультимедийные презентации».	1		Библиотека ЦОК https://m.edsoo.ru/8a164652
34	Итоговая контрольная работа. Обобщение и систематизация знаний	1	1	Библиотека ЦОК https://m.edsoo.ru/8a164828
ОБЩЕЕ КОЛИЧЕСТВО ЧАСОВ ПО ПРОГРАММЕ		34	3	

8 КЛАСС

№ п/п	Тема урока	Количество часов		Электронные цифровые образовательные ресурсы
		Всего	Контрольные работы	
1	Непозиционные и позиционные системы счисления	1		Библиотека ЦОК https://m.edsoo.ru/8a1649e0
2	Развернутая форма записи числа	1		Библиотека ЦОК https://m.edsoo.ru/8a164ba2
3	Двоичная система счисления. Арифметические операции в двоичной системе счисления	1		Библиотека ЦОК https://m.edsoo.ru/8a164d96
4	Восьмеричная система счисления	1		Библиотека ЦОК https://m.edsoo.ru/8a165296
5	Шестнадцатеричная система счисления	1		Библиотека ЦОК https://m.edsoo.ru/8a16549e
6	Проверочная работа по теме «Системы счисления»	1	1	Библиотека ЦОК https://m.edsoo.ru/8a16564c
7	Логические высказывания	1		Библиотека ЦОК https://m.edsoo.ru/8a1657fa
8	Логические операции «и», «или», «не»	1		Библиотека ЦОК https://m.edsoo.ru/8a165b56
9	Определение истинности составного высказывания	1		Библиотека ЦОК https://m.edsoo.ru/8a165cf0
10	Таблицы истинности	1		
11	Логические элементы	1		Библиотека ЦОК https://m.edsoo.ru/8a165e94
12	Обобщение знаний по теме «Элементы математической логики»	1		Библиотека ЦОК https://m.edsoo.ru/8a178c38
13	Понятие алгоритма. Исполнители алгоритмов	1		Библиотека ЦОК https://m.edsoo.ru/8a17949e
14	Свойства алгоритма. Способы записи алгоритма	1		Библиотека ЦОК https://m.edsoo.ru/8a179606
15	Алгоритмическая конструкция	1		

	«следование». Линейный алгоритм			
16	Алгоритмическая конструкция «ветвление»: полная и неполная формы	1		
17	Алгоритмическая конструкция «повторение»	1		Библиотека ЦОК https://m.edsoo.ru/8a17998a
18	Формальное исполнение алгоритма	1		Библиотека ЦОК https://m.edsoo.ru/8a179aac
19	Разработка несложных алгоритмов с использованием циклов для управления формальными исполнителями	1		Библиотека ЦОК https://m.edsoo.ru/8a179e1c
20	Разработка несложных алгоритмов с использованием циклов и ветвлений для управления формальными исполнителями	1		Библиотека ЦОК https://m.edsoo.ru/8a179e1c
21	Выполнение алгоритмов	1		Библиотека ЦОК https://m.edsoo.ru/8a17a06a
22	Обобщение и систематизация знаний. Контрольная работа по теме «Исполнители и алгоритмы. Алгоритмические конструкции»	1	1	Библиотека ЦОК https://m.edsoo.ru/8a17a18c
23	Язык программирования. Система программирования	1		
24	Переменные. Оператор присваивания	1		
25	Программирование линейных алгоритмов	1		
26	Разработка программ, содержащих оператор ветвления	1		
27	Диалоговая отладка программ	1		
28	Цикл с условием	1		
29	Цикл с переменной	1		Библиотека ЦОК https://m.edsoo.ru/8a17ac4a
30	Обработка символьных данных	1		Библиотека ЦОК https://m.edsoo.ru/8a17ad6c

31	Обобщение и систематизация знаний по теме «Язык программирования»	1		Библиотека ЦОК https://m.edsoo.ru/8a17ae8e
32	Анализ алгоритмов. Определение возможных результатов работы алгоритма при заданном множестве входных данных	1		Библиотека ЦОК https://m.edsoo.ru/8a17afa6
33	Анализ алгоритмов. Определение возможных входных данных, приводящих к данному результату	1		
34	Итоговая контрольная работа по теме: "Обобщение и систематизация знаний и умений по курсу информатики 8 класса"	1	1	Библиотека ЦОК https://m.edsoo.ru/8a17b456
ОБЩЕЕ КОЛИЧЕСТВО ЧАСОВ ПО ПРОГРАММЕ		34	3	

9 КЛАСС

№ п/п	Тема урока	Количество часов		Электронные цифровые образовательные ресурсы
		Всего	Контрольные работы	
1	Глобальная сеть Интернет. IP-адреса узлов. Большие данные	1		Библиотека ЦОК https://m.edsoo.ru/8a17b578
2	Информационная безопасность	1		Библиотека ЦОК https://m.edsoo.ru/8a17b690
3	Учет понятия об информационной безопасности при создании комплексных информационных объектов в виде веб-страниц	1		Библиотека ЦОК https://m.edsoo.ru/8a17b7bc
4	Виды деятельности в сети Интернет	1		Библиотека ЦОК https://m.edsoo.ru/8a17b8e8
5	Облачные технологии. Использование онлайн-офиса для разработки документов	1		Библиотека ЦОК https://m.edsoo.ru/8a17ba1e
6	Обобщение и систематизация знаний по темам «Глобальная сеть Интернет и стратегии безопасного поведения в ней», «Работа в информационном пространстве»	1		Библиотека ЦОК https://m.edsoo.ru/8a17bb36
7	Модели и моделирование. Классификации моделей	1		Библиотека ЦОК https://m.edsoo.ru/8a17be06
8	Табличные модели	1		Библиотека ЦОК https://m.edsoo.ru/8a17c04a
9	Разработка однотобличной базы данных. Составление запросов к базе данных	1		
10	Граф. Весовая матрица графа. Длина пути между вершинами графа. Вычисление количества путей в направленном ациклическом графе	1		
11	Дерево. Перебор вариантов с помощью дерева	1		
12	Математическое моделирование	1		Библиотека ЦОК https://m.edsoo.ru/8a17c392
13	Этапы компьютерного моделирования	1		Библиотека ЦОК https://m.edsoo.ru/8a17c4aa
14	Обобщение и систематизация знаний. Контрольная работа по теме «Моделирование как метод познания»	1	1	Библиотека ЦОК https://m.edsoo.ru/8a17c9c8

15	Разбиение задачи на подзадачи. Составление алгоритмов и программ с использованием ветвлений, циклов и вспомогательных алгоритмов	1		Библиотека ЦОК https://m.edsoo.ru/8a17cb12
16	Одномерные массивы	1		Библиотека ЦОК https://m.edsoo.ru/8a17cc3e
17	Типовые алгоритмы обработки массивов	1		Библиотека ЦОК https://m.edsoo.ru/8a17cd60
18	Сортировка массива	1		
19	Обработка потока данных	1		Библиотека ЦОК https://m.edsoo.ru/8a17d01c
20	Обобщение и систематизация знаний. Контрольная работа по теме «Разработка алгоритмов и программ»	1	1	Библиотека ЦОК https://m.edsoo.ru/8a17d1ca
21	Управление. Сигнал. Обратная связь	1		Библиотека ЦОК https://m.edsoo.ru/8a17d4d6
22	Роботизированные системы	1		Библиотека ЦОК https://m.edsoo.ru/8a17d602
23	Электронные таблицы. Типы данных в ячейках электронной таблицы	1		Библиотека ЦОК https://m.edsoo.ru/8a17d710
24	Редактирование и форматирование таблиц	1		Библиотека ЦОК https://m.edsoo.ru/8a17d832
25	Встроенные функции для поиска максимума, минимума, суммы и среднего арифметического	1		Библиотека ЦОК https://m.edsoo.ru/8a17d990
26	Сортировка и фильтрация данных в выделенном диапазоне	1		Библиотека ЦОК https://m.edsoo.ru/8a17db70
27	Построение диаграмм и графиков в электронных таблицах	1		Библиотека ЦОК https://m.edsoo.ru/8a17e08e
28	Относительная, абсолютная и смешанная адресация	1		Библиотека ЦОК https://m.edsoo.ru/8a17e2b4
29	Условные вычисления в электронных таблицах	1		Библиотека ЦОК https://m.edsoo.ru/8a17e6ba
30	Обработка больших наборов данных	1		Библиотека ЦОК https://m.edsoo.ru/8a17e87c
31	Численное моделирование в электронных таблицах	1		Библиотека ЦОК

				https://m.edsoo.ru/8a17eaca
32	Контрольная работа по теме: «Электронные таблицы»	1	1	Библиотека ЦОК https://m.edsoo.ru/8a17ec3c
33	Роль информационных технологий в развитии экономики мира, страны, региона	1		Библиотека ЦОК https://m.edsoo.ru/8a17ed54
34	Итоговый урок. Обобщение и систематизация знаний.	1		Библиотека ЦОК https://m.edsoo.ru/8a17ee6c
ОБЩЕЕ КОЛИЧЕСТВО ЧАСОВ ПО ПРОГРАММЕ		34	3	

**УЧЕБНО-МЕТОДИЧЕСКОЕ ОБЕСПЕЧЕНИЕ ОБРАЗОВАТЕЛЬНОГО ПРОЦЕССА
ОБЯЗАТЕЛЬНЫЕ УЧЕБНЫЕ МАТЕРИАЛЫ ДЛЯ УЧЕНИКА**

• Информатика, 7 класс/ Семакин И.Г., Залогова Л.А., Русаков С.В., Шестакова Л.В., Акционерное общество «Издательство «Просвещение»

• Информатика, 8 класс/ Семакин И.Г., Залогова Л.А., Русаков С.В., Шестакова Л.В., Акционерное общество «Издательство «Просвещение»

• Информатика, 9 класс/ Семакин И.Г., Залогова Л.А., Русаков С.В., Шестакова Л.В., Акционерное общество «Издательство «Просвещение»

ОГЭ-2024. Информатика. 10 тренировочных вариантов экзаменационных работ для подготовки к ОГЭ/
Ушаков Денис Михайлович / Издательство АСТ

МЕТОДИЧЕСКИЕ МАТЕРИАЛЫ ДЛЯ УЧИТЕЛЯ

Методическое пособие. Информатика. 7-9 классы базовый уровень

ЦИФРОВЫЕ ОБРАЗОВАТЕЛЬНЫЕ РЕСУРСЫ И РЕСУРСЫ СЕТИ ИНТЕРНЕТ

<https://educont.ru>

<https://foxford.ru>

<https://inf-oge.sdangia.ru>

<https://fipi.ru/oge>

Учебный предмет «География» ПОЯСНИТЕЛЬНАЯ ЗАПИСКА

Программа по географии составлена на основе требований к результатам освоения ООП ООО, представленных в ФГОС ООО, а также на основе характеристики планируемых результатов духовно-нравственного развития, воспитания и социализации обучающихся, представленной в федеральной рабочей программе воспитания и подлежит непосредственному применению при реализации обязательной части образовательной программы основного общего образования.

Программа по географии отражает основные требования ФГОС ООО к личностным, метапредметным и предметным результатам освоения образовательных программ.

Программа по географии даёт представление о целях обучения, воспитания и развития обучающихся средствами учебного предмета, устанавливает обязательное предметное содержание, предусматривает распределение его по классам и структурирование его по разделам и темам курса, даёт распределение учебных часов по тематическим разделам курса и последовательность их изучения с учётом межпредметных и внутрипредметных связей, логики учебного процесса, возрастных особенностей обучающихся; определяет возможности предмета для реализации требований к результатам освоения программы основного общего образования, требований к результатам обучения географии, а также основных видов деятельности обучающихся.

ОБЩАЯ ХАРАКТЕРИСТИКА УЧЕБНОГО ПРЕДМЕТА «ГЕОГРАФИЯ»

География в основной школе — предмет, формирующий у обучающихся систему комплексных социально ориентированных знаний о Земле как планете людей, об основных закономерностях развития природы, о размещении населения и хозяйства, об особенностях и о динамике основных природных, экологических и социально-экономических процессов, о проблемах взаимодействия природы и общества, географических подходах к устойчивому развитию территорий.

Содержание курса географии в основной школе является базой для реализации краеведческого подхода в обучении, изучения географических закономерностей, теорий, законов и гипотез в старшей школе, базовым звеном в системе непрерывного географического образования, основой для последующей уровневой дифференциации.

ЦЕЛИ ИЗУЧЕНИЯ УЧЕБНОГО ПРЕДМЕТА «ГЕОГРАФИЯ»

Изучение географии в общем образовании направлено на достижение следующих целей:

1) воспитание чувства патриотизма, любви к своей стране, малой родине, взаимопонимания с другими народами на основе формирования целостного географического образа России, ценностных ориентаций личности;

2) развитие познавательных интересов, интеллектуальных и творческих способностей в процессе наблюдений за состоянием окружающей среды, решения географических задач, проблем повседневной жизни с использованием географических знаний, самостоятельного приобретения новых знаний;

3) воспитание экологической культуры, соответствующей современному уровню геоэкологического мышления на основе освоения знаний о взаимосвязях в ПК, об основных географических особенностях природы, населения и хозяйства России и мира, своей местности, о способах сохранения окружающей среды и рационального использования природных ресурсов;

4) формирование способности поиска и применения различных источников географической информации, в том числе ресурсов Интернета, для описания, характеристики, объяснения и оценки разнообразных географических явлений и процессов, жизненных ситуаций;

5) формирование комплекса практико-ориентированных географических знаний и умений, необходимых для развития навыков их использования при решении проблем различной сложности в повседневной жизни на основе краеведческого материала, осмысления сущности происходящих в жизни процессов и явлений в современном поликультурном, полиэтничном и многоконфессиональном мире;

6) формирование географических знаний и умений, необходимых для продолжения образования по направлениям подготовки (специальностям), требующим наличия серьёзной базы географических знаний.

МЕСТО УЧЕБНОГО ПРЕДМЕТА «ГЕОГРАФИЯ» В УЧЕБНОМ ПЛАНЕ

В системе общего образования «География» признана обязательным учебным предметом, который входит в состав предметной области «Общественно-научные предметы».

Освоение содержания курса «География» в основной школе происходит с опорой на географические знания и умения, сформированные ранее в курсе «Окружающий мир».

Учебным планом на изучение географии отводится 272 часа: по одному часу в неделю в 5 и 6 классах и по 2 часа в 7, 8 и 9 классах.

СОДЕРЖАНИЕ УЧЕБНОГО ПРЕДМЕТА

5 КЛАСС

Раздел 1. Географическое изучение Земли

Введение. География — наука о планете Земля

Что изучает география? Географические объекты, процессы и явления. Как география изучает объекты, процессы и явления. Географические методы изучения объектов и явлений. Древо географических наук.

Практическая работа

1. Организация фенологических наблюдений в природе: планирование, участие в групповой работе, форма систематизации данных.

Тема 1. История географических открытий

Представления о мире в древности (Древний Китай, Древний Египет, Древняя Греция, Древний Рим). Путешествие Пифея. Плавание финикийцев вокруг Африки. Экспедиции Т. Хейердала как модель путешествий в древности. Появление географических карт.

География в эпоху Средневековья: путешествия и открытия викингов, древних арабов, русских землепроходцев. Путешествия М. Поло и А. Никитина.

Эпоха Великих географических открытий. Три пути в Индию. Открытие Нового света — экспедиция Х. Колумба. Первое кругосветное плавание — экспедиция Ф. Магеллана. Значение Великих географических открытий. Карта мира после эпохи Великих географических открытий.

Географические открытия XVII—XIX вв. Поиски Южной Земли — открытие Австралии. Русские путешественники и мореплаватели на северо-востоке Азии. Первая русская кругосветная экспедиция (Русская экспедиция Ф. Ф. Беллинсгаузена, М. П. Лазарева — открытие Антарктиды).

Географические исследования в XX в. Исследование полярных областей Земли. Изучение Мирового океана. Географические открытия Новейшего времени.

Практические работы

1. Обозначение на контурной карте географических объектов, открытых в разные периоды.
2. Сравнение карт Эратосфена, Птолемея и современных карт по предложенным учителем вопросам.

Раздел 2. Изображения земной поверхности

Тема 1. Планы местности

Виды изображения земной поверхности. Планы местности. Условные знаки. Масштаб. Виды масштаба. Способы определения расстояний на местности. Глазомерная, полярная и маршрутная съёмка местности. Изображение на планах местности неровностей земной поверхности. Абсолютная и относительная высоты. Профессия топограф. Ориентирование по плану местности: стороны горизонта. Разнообразие планов (план города, туристические планы, военные, исторические и транспортные планы, планы местности в мобильных приложениях) и области их применения.

Практические работы

1. Определение направлений и расстояний по плану местности.
2. Составление описания маршрута по плану местности.

Тема 2. Географические карты

Различия глобуса и географических карт. Способы перехода от сферической поверхности глобуса к плоскости географической карты. Градусная сеть на глобусе и картах. Параллели и меридианы. Экватор и нулевой меридиан. Географические координаты. Географическая широта и географическая долгота, их определение на глобусе и картах. Определение расстояний по глобусу.

Искажения на карте. Линии градусной сети на картах. Определение расстояний с помощью масштаба и градусной сети. Разнообразие географических карт и их классификации. Способы изображения на мелкомасштабных географических картах. Изображение на физических картах высот и глубин. Географический атлас. Использование карт в жизни и хозяйственной деятельности людей. Сходство и различие плана местности и географической карты. Профессия картограф. Система космической навигации. Геоинформационные системы.

Практические работы

1. Определение направлений и расстояний по карте полушарий.
2. Определение географических координат объектов и определение объектов по их географическим координатам.

Раздел 3. Земля — планета Солнечной системы

Земля в Солнечной системе. Гипотезы возникновения Земли. Форма, размеры Земли, их географические следствия.

Движения Земли. Земная ось и географические полюсы. Географические следствия движения Земли вокруг Солнца. Смена времён года на Земле. Дни весеннего и осеннего равноденствия, летнего и зимнего солнцестояния. Неравномерное распределение солнечного света и тепла на поверхности Земли. Пояса освещённости. Тропики и полярные круги. Вращение Земли вокруг своей оси. Смена дня и ночи на Земле.

Влияние Космоса на Землю и жизнь людей.

Практическая работа

1. Выявление закономерностей изменения продолжительности дня и высоты Солнца над горизонтом в зависимости от географической широты и времени года на территории России.

Раздел 4. Оболочки Земли

Тема 1. Литосфера — каменная оболочка Земли

Литосфера — твёрдая оболочка Земли. Методы изучения земных глубин. Внутреннее строение Земли: ядро, мантия, земная кора. Строение земной коры: материковая и океаническая кора. Вещества земной коры: минералы и горные породы. Образование горных пород. Магматические, осадочные и метаморфические горные породы.

Проявления внутренних и внешних процессов образования рельефа. Движение литосферных плит. Образование вулканов и причины землетрясений. Шкалы измерения силы и интенсивности землетрясений. Изучение вулканов и землетрясений. Профессии сейсмолог и вулканолог. Разрушение и изменение горных пород и минералов под действием внешних и внутренних процессов. Виды выветривания. Формирование рельефа земной поверхности как результат действия внутренних и внешних сил.

Рельеф земной поверхности и методы его изучения. Планетарные формы рельефа — материки и впадины океанов. Формы рельефа суши: горы и равнины. Различие гор по высоте, высочайшие горные системы мира. Разнообразие равнин по высоте. Формы равнинного рельефа, крупнейшие по площади равнины мира.

Человек и литосфера. Условия жизни человека в горах и на равнинах. Деятельность человека, преобразующая земную поверхность, и связанные с ней экологические проблемы.

Рельеф дна Мирового океана. Части подводных окраин материков. Срединно-океанические хребты. Острова, их типы по происхождению. Ложе Океана, его рельеф.

Практическая работа

1. Описание горной системы или равнины по физической карте.

Заключение

Практикум «Сезонные изменения в природе своей местности»

Сезонные изменения продолжительности светового дня и высоты Солнца над горизонтом, температуры воздуха, поверхностных вод, растительного и животного мира.

Практическая работа

1. Анализ результатов фенологических наблюдений и наблюдений за погодой.

Раздел 1. Оболочки Земли

Тема 1. Гидросфера — водная оболочка Земли

Гидросфера и методы её изучения. Части гидросферы. Мировой круговорот воды. Значение гидросферы.

Исследования вод Мирового океана. Профессия океанолог. Солёность и температура океанических вод. Океанические течения. Тёплые и холодные течения. Способы изображения на географических картах океанических течений, солёности и температуры вод Мирового океана на картах. Мировой океан и его части. Движения вод Мирового океана: волны; течения, приливы и отливы. Стихийные явления в Мировом океане. Способы изучения и наблюдения за загрязнением вод Мирового океана.

Воды суши. Способы изображения внутренних вод на картах.

Реки: горные и равнинные. Речная система, бассейн, водораздел. Пороги и водопады. Питание и режим реки.

Озёра. Происхождение озёрных котловин. Питание озёр. Озёра сточные и бессточные. Профессия гидролог. Природные ледники: горные и покровные. Профессия гляциолог.

Подземные воды (грунтовые, межпластовые, артезианские), их происхождение, условия залегания и использования. Условия образования межпластовых вод. Минеральные источники.

Многолетняя мерзлота. Болота, их образование.

Стихийные явления в гидросфере, методы наблюдения и защиты.

Человек и гидросфера. Использование человеком энергии воды.

Использование космических методов в исследовании влияния человека на гидросферу.

Практические работы

1. Сравнение двух рек (России и мира) по заданным признакам.
2. Характеристика одного из крупнейших озёр России по плану в форме презентации.
3. Составление перечня поверхностных водных объектов своего края и их систематизация в форме таблицы.

Тема 2. Атмосфера — воздушная оболочка Земли

Воздушная оболочка Земли: газовый состав, строение и значение атмосферы.

Температура воздуха. Суточный ход температуры воздуха и его графическое отображение. Особенности суточного хода температуры воздуха в зависимости от высоты Солнца над горизонтом. Среднесуточная, среднемесячная, среднегодовая температура. Зависимость нагревания земной поверхности от угла падения солнечных лучей. Годовой ход температуры воздуха.

Атмосферное давление. Ветер и причины его возникновения. Роза ветров. Бризы. Муссоны.

Вода в атмосфере. Влажность воздуха. Образование облаков. Облака и их виды. Туман. Образование и выпадение атмосферных осадков. Виды атмосферных осадков.

Погода и её показатели. Причины изменения погоды.

Климат и климатообразующие факторы. Зависимость климата от географической широты и высоты местности над уровнем моря.

Человек и атмосфера. Взаимовлияние человека и атмосферы. Адаптация человека к климатическим условиям. Профессия метеоролог. Основные метеорологические данные и способы отображения состояния погоды на метеорологической карте. Стихийные явления в атмосфере. Современные изменения климата. Способы изучения и наблюдения за глобальным климатом. Профессия климатолог. Дистанционные методы в исследовании влияния человека на воздушную оболочку Земли.

Практические работы

1. Представление результатов наблюдения за погодой своей местности.
2. Анализ графиков суточного хода температуры воздуха и относительной влажности с целью установления зависимости между данными элементами погоды.

Тема 3. Биосфера — оболочка жизни

Биосфера — оболочка жизни. Границы биосферы. Профессии биогеограф и геоэколог. Растительный и животный мир Земли. Разнообразие животного и растительного мира. Приспособление живых организмов к среде обитания в разных природных зонах. Жизнь в Океане. Изменение животного и растительного мира Океана с глубиной и географической широтой.

Человек как часть биосферы. Распространение людей на Земле.

Исследования и экологические проблемы.

Практические работы

1. Характеристика растительности участка местности своего края.

Заключение

Природно-территориальные комплексы

Взаимосвязь оболочек Земли. Понятие о природном комплексе. Природно-территориальный комплекс. Глобальные, региональные и локальные природные комплексы. Природные комплексы своей местности. Круговороты веществ на Земле. Почва, её строение и состав. Образование почвы и плодородие почв. Охрана почв.

Природная среда. Охрана природы. Природные особо охраняемые территории. Всемирное наследие ЮНЕСКО.

Практическая работа (выполняется на местности)

1. Характеристика локального природного комплекса по плану.

7 КЛАСС**Раздел 1. Главные закономерности природы Земли****Тема 1. Географическая оболочка**

Географическая оболочка: особенности строения и свойства. Целостность, зональность, ритмичность — и их географические следствия. Географическая зональность (природные зоны) и высотная поясность. Современные исследования по сохранению важнейших биотопов Земли.

Практическая работа

1. Выявление проявления широтной зональности по картам природных зон.

Тема 2. Литосфера и рельеф Земли

История Земли как планеты. Литосферные плиты и их движение. Материки, океаны и части света. Сейсмические пояса Земли. Формирование современного рельефа Земли. Внешние и внутренние процессы рельефообразования. Полезные ископаемые.

Практические работы

1. Анализ физической карты и карты строения земной коры с целью выявления закономерностей распространения крупных форм рельефа.

2. Объяснение вулканических или сейсмических событий, о которых говорится в тексте.

Тема 3. Атмосфера и климаты Земли

Закономерности распределения температуры воздуха. Закономерности распределения атмосферных осадков. Пояса атмосферного давления на Земле. Воздушные массы, их типы. Преобладающие ветры — тропические (экваториальные) муссоны, пассаты тропических широт, западные ветры. Разнообразие климата на Земле. Климатообразующие факторы: географическое положение, океанические течения, особенности циркуляции атмосферы (типы воздушных масс и преобладающие ветры), характер подстилающей поверхности и рельефа территории. Характеристика основных и переходных климатических поясов Земли. Влияние климатических условий на жизнь людей. Влияние современной хозяйственной деятельности людей на климат Земли. Глобальные изменения климата и различные точки зрения на их причины. Карты климатических поясов, климатические карты, карты атмосферных осадков по сезонам года. Климатограмма как графическая форма отражения климатических особенностей территории.

Практические работы

1. Описание климата территории по климатической карте и климатограмме.

Тема 4. Мировой океан — основная часть гидросферы

Мировой океан и его части. Тихий, Атлантический, Индийский и Северный Ледовитый океаны. Южный океан и проблема выделения его как самостоятельной части Мирового океана. Тёплые и холодные океанические течения. Система океанических течений. Влияние тёплых и холодных океанических течений на климат. Солёность поверхностных вод Мирового океана, её измерение. Карта солёности поверхностных вод Мирового океана. Географические закономерности изменения солёности — зависимость от соотношения количества атмосферных осадков и испарения, опресняющего влияния речных вод и вод ледников. Образование льдов в Мировом океане. Изменения ледовитости и уровня Мирового океана, их причины и следствия. Жизнь в Океане, закономерности её пространственного распространения. Основные районы рыболовства. Экологические проблемы Мирового океана.

Практические работы

1. Выявление закономерностей изменения солёности поверхностных вод Мирового океана и распространения тёплых и холодных течений у западных и восточных побережий материков.

2. Сравнение двух океанов по плану с использованием нескольких источников географической информации.

Раздел 2. Человечество на Земле

Тема 1. Численность населения

Заселение Земли человеком. Современная численность населения мира. Изменение численности населения во времени. Методы определения численности населения, переписи населения. Факторы, влияющие на рост численности населения. Размещение и плотность населения.

Практические работы

1. Определение, сравнение темпов изменения численности населения отдельных регионов мира по статистическим материалам.

2. Определение и сравнение различий в численности, плотности населения отдельных стран по разным источникам.

Тема 2. Страны и народы мира

Народы и религии мира. Этнический состав населения мира. Языковая классификация народов мира. Мировые и национальные религии. География мировых религий. Хозяйственная деятельность людей, основные её виды: сельское хозяйство, промышленность, сфера услуг. Их влияние на природные комплексы. Комплексные карты. Города и сельские поселения. Культурно-исторические регионы мира. Многообразие стран, их основные типы. Профессия менеджер в сфере туризма, экскурсовод.

Практическая работа

1. Сравнение занятий населения двух стран по комплексным картам.

Раздел 3. Материки и страны

Тема 1. Южные материки

Африка. Австралия и Океания. Южная Америка. Антарктида. История открытия. Географическое положение. Основные черты рельефа, климата и внутренних вод и определяющие их факторы. Зональные и аazonальные природные комплексы. Население. Политическая карта. Крупнейшие по территории и численности населения страны. Изменение природы под влиянием хозяйственной деятельности человека. Антарктида — уникальный материк на Земле. Освоение человеком Антарктиды. Цели международных исследований материка в XX—XXI вв. Современные исследования в Антарктиде. Роль России в открытиях и исследованиях ледового континента.

Практические работы

1. Сравнение географического положения двух (любых) южных материков.

2. Объяснение годового хода температур и режима выпадения атмосферных осадков в экваториальном климатическом поясе

3. Сравнение особенностей климата Африки, Южной Америки и Австралии по плану.

4. Описание Австралии или одной из стран Африки или Южной Америки по географическим картам.

5. Объяснение особенностей размещения населения Австралии или одной из стран Африки или Южной Америки.

Тема 2. Северные материки

Северная Америка. Евразия. История открытия и освоения. Географическое положение. Основные черты рельефа, климата и внутренних вод и определяющие их факторы. Зональные и аazonальные природные комплексы. Население. Политическая карта. Крупнейшие по территории и численности населения страны. Изменение природы под влиянием хозяйственной деятельности человека.

Практические работы

1. Объяснение распространения зон современного вулканизма и землетрясений на территории Северной Америки и Евразии.

2. Объяснение климатических различий территорий, находящихся на одной географической широте, на примере умеренного климатического пояса.

3. Представление в виде таблицы информации о компонентах природы одной из природных зон на основе анализа нескольких источников информации.

4. Описание одной из стран Северной Америки или Евразии в форме презентации (с целью привлечения туристов, создания положительного образа страны и т. д.).

Тема 3. Взаимодействие природы и общества

Влияние закономерностей географической оболочки на жизнь и деятельность людей. Особенности взаимодействия человека и природы на разных материках. Необходимость международного сотрудничества в использовании природы и её охране. Развитие природоохранной деятельности на современном этапе (Международный союз охраны природы, Международная гидрографическая организация, ЮНЕСКО и др.).

Глобальные проблемы человечества: экологическая, сырьевая, энергетическая, преодоления отсталости стран, продовольственная — и международные усилия по их преодолению. Программа ООН и цели устойчивого развития. Всемирное наследие ЮНЕСКО: природные и культурные объекты.

Практическая работа

1. Характеристика изменений компонентов природы на территории одной из стран мира в результате деятельности человека.

8 КЛАСС

Раздел 1. Географическое пространство России

Тема 1. История формирования и освоения территории России

История освоения и заселения территории современной России в XI—XVI вв. Расширение территории России в XVI—XIX вв. Русские первопроходцы. Изменения внешних границ России в XX в. Воссоединение Крыма с Россией.

Практическая работа

1. Представление в виде таблицы сведений об изменении границ России на разных исторических этапах на основе анализа географических карт.

Тема 2. Географическое положение и границы России

Государственная территория России. Территориальные воды. Государственная граница России. Морские и сухопутные границы, воздушное пространство, континентальный шельф и исключительная экономическая зона Российской Федерации. Географическое положение России. Виды географического положения. Страны — соседи России. Ближнее и дальнее зарубежье. Моря, омывающие территорию России.

Тема 3. Время на территории России

Россия на карте часовых поясов мира. Карта часовых зон России. Местное, поясное и зональное время: роль в хозяйстве и жизни людей.

Практическая работа

1. Определение различия во времени для разных городов России по карте часовых зон.

Тема 4. Административно-территориальное устройство России. Районирование территории

Федеративное устройство России. Субъекты Российской Федерации, их равноправие и разнообразие. Основные виды субъектов Российской Федерации. Федеральные округа. Районирование как метод географических исследований и территориального управления. Виды районирования территории. Макрорегионы России: Западный (Европейская часть) и Восточный (Азиатская часть); их границы и состав. Крупные географические районы России: Европейский Север России и Северо-Запад России, Центральная Россия, Поволжье, Юг Европейской части России, Урал, Сибирь и Дальний Восток.

Практическая работа

1. Обозначение на контурной карте и сравнение границ федеральных округов и макрорегионов с целью выявления состава и особенностей географического положения.

Раздел 2. Природа России

Тема 1. Природные условия и ресурсы России

Природные условия и природные ресурсы. Классификации природных ресурсов. Природно-ресурсный капитал и экологический потенциал России. Принципы рационального природопользования и методы их реализации. Минеральные ресурсы страны и проблемы их рационального использования. Основные ресурсные базы. Природные ресурсы суши и морей, омывающих Россию.

Практическая работа

1. Характеристика природно-ресурсного капитала своего края по картам и статистическим материалам.

Тема 2. Геологическое строение, рельеф и полезные ископаемые

Основные этапы формирования земной коры на территории России. Основные тектонические структуры на территории России. Платформы и плиты. Пояса горообразования. Геохронологическая таблица. Основные формы рельефа и особенности их распространения на территории России. Зависимость между тектоническим строением, рельефом и размещением основных групп полезных ископаемых по территории страны.

Влияние внутренних и внешних процессов на формирование рельефа. Современные процессы, формирующие рельеф. Области современного горообразования, землетрясений и вулканизма. Древнее и современное оледенения. Опасные геологические природные явления и их распространение по территории России. Изменение рельефа под влиянием деятельности человека. Антропогенные формы рельефа. Особенности рельефа своего края.

Практические работы

1. Объяснение распространения по территории России опасных геологических явлений.
2. Объяснение особенностей рельефа своего края.

Тема 3. Климат и климатические ресурсы

Факторы, определяющие климат России. Влияние географического положения на климат России. Солнечная радиация и её виды. Влияние на климат России подстилающей поверхности и рельефа. Основные типы воздушных масс и их циркуляция на территории России. Распределение температуры воздуха, атмосферных осадков по территории России. Коэффициент увлажнения.

Климатические пояса и типы климатов России, их характеристики. Атмосферные фронты, циклоны и антициклоны. Тропические циклоны и регионы России, подверженные их влиянию. Карты погоды. Изменение климата под влиянием естественных и антропогенных факторов. Влияние климата на жизнь и хозяйственную деятельность населения. Наблюдаемые климатические изменения на территории России и их возможные следствия. Способы адаптации человека к разнообразным климатическим условиям на территории страны. Агроклиматические ресурсы. Опасные и неблагоприятные метеорологические явления. Наблюдаемые климатические изменения на территории России и их возможные следствия. Особенности климата своего края.

Практические работы

1. Описание и прогнозирование погоды территории по карте погоды.
2. Определение и объяснение по картам закономерностей распределения солнечной радиации, средних температур января и июля, годового количества атмосферных осадков, испаряемости по территории страны.
3. Оценка влияния основных климатических показателей своего края на жизнь и хозяйственную деятельность населения.

Тема 4. Моря России. Внутренние воды и водные ресурсы

Моря как аквальные ПК. Реки России. Распределение рек по бассейнам океанов. Главные речные системы России. Опасные гидрологические природные явления и их распространение по территории России. Роль рек в жизни населения и развитии хозяйства России.

Крупнейшие озёра, их происхождение. Болота. Подземные воды. Ледники. Многолетняя мерзлота. Неравномерность распределения водных ресурсов. Рост их потребления и загрязнения. Пути сохранения качества водных ресурсов. Оценка обеспеченности водными ресурсами крупных регионов России. Внутренние воды и водные ресурсы своего региона и своей местности.

Практические работы

1. Сравнение особенностей режима и характера течения двух рек России.
2. Объяснение распространения опасных гидрологических природных явлений на территории страны.

Тема 5. Природно-хозяйственные зоны

Почва — особый компонент природы. Факторы образования почв. Основные зональные типы почв, их свойства, различия в плодородии. Почвенные ресурсы России. Изменение почв различных природных зон в ходе их хозяйственного использования. Меры по сохранению плодородия почв: мелиорация земель, борьба с эрозией почв и их загрязнением.

Богатство растительного и животного мира России: видовое разнообразие, факторы, его определяющие. Особенности растительного и животного мира различных природно-хозяйственных зон России.

Природно-хозяйственные зоны России: взаимосвязь и взаимообусловленность их компонентов.

Высотная поясность в горах на территории России.

Природные ресурсы природно-хозяйственных зон и их использование, экологические проблемы.

Прогнозируемые последствия изменений климата для разных природно-хозяйственных зон на территории России.

Особо охраняемые природные территории России и своего края. Объекты Всемирного природного наследия ЮНЕСКО; растения и животные, занесённые в Красную книгу России.

Практические работы

1. Объяснение различий структуры высотной поясности в горных системах.
2. Анализ различных точек зрения о влиянии глобальных климатических изменений на природу, на жизнь и хозяйственную деятельность населения на основе анализа нескольких источников информации.

Раздел 3. Население России

Тема 1. Численность населения России

Динамика численности населения России в XX—XXI вв. и факторы, определяющие её. Переписи населения России. Естественное движение населения. Рождаемость, смертность, естественный прирост населения России и их географические различия в пределах разных регионов России. Геодемографическое положение России. Основные меры современной демографической политики государства. Общий прирост населения. Миграции (механическое движение населения). Внешние и внутренние миграции. Эмиграция и иммиграция. Миграционный прирост населения. Причины миграций и основные направления миграционных потоков. Причины миграций и основные направления миграционных потоков России в разные исторические периоды. Государственная миграционная политика Российской Федерации. Различные варианты прогнозов изменения численности населения России.

Практическая работа

1. Определение по статистическим данным общего, естественного (или) миграционного прироста населения отдельных субъектов (федеральных округов) Российской Федерации или своего региона.

Тема 2. Территориальные особенности размещения населения России

Географические особенности размещения населения: их обусловленность природными, историческими и социально-экономическими факторами. Основная полоса расселения. Плотность населения как показатель освоённости территории. Различия в плотности населения в географических районах и субъектах Российской Федерации. Городское и сельское население. Виды городских и сельских населённых пунктов. Урбанизация в России. Крупнейшие города и городские агломерации. Классификация городов по численности населения. Роль городов в жизни страны. Функции городов России. Монофункциональные города. Сельская местность и современные тенденции сельского расселения.

Тема 3. Народы и религии России

Россия — многонациональное государство. Многонациональность как специфический фактор формирования и развития России. Языковая классификация народов России. Крупнейшие народы России и их расселение. Титульные этносы. География религий. Объекты Всемирного культурного наследия ЮНЕСКО на территории России.

Практическая работа

1. Построение картограммы «Доля титульных этносов в численности населения республик и автономных округов РФ».

Тема 4. Половой и возрастной состав населения России

Половой и возрастной состав населения России. Половозрастная структура населения России в географических районах и субъектах Российской Федерации и факторы, её определяющие. Половозрастные пирамиды. Демографическая нагрузка. Средняя прогнозируемая (ожидаемая) продолжительность жизни мужского и женского населения России.

Практическая работа

1. Объяснение динамики половозрастного состава населения России на основе анализа половозрастных пирамид.

Тема 5. Человеческий капитал России

Понятие человеческого капитала. Трудовые ресурсы, рабочая сила. Неравномерность распределения трудоспособного населения по территории страны. Географические различия в уровне занятости населения России и факторы, их определяющие. Качество населения и показатели, характеризующие его. ИЧР и его географические различия.

Практическая работа

1. Классификация Федеральных округов по особенностям естественного и механического движения населения.

9 КЛАСС

Раздел 1. Хозяйство России

Тема 1. Общая характеристика хозяйства России

Состав хозяйства: важнейшие межотраслевые комплексы и отрасли. Отраслевая структура, функциональная и территориальная структуры хозяйства страны, факторы их формирования и развития. Группировка отраслей по их связи с природными ресурсами. Факторы производства. Экономико-географическое положение (ЭГП) России как фактор развития её хозяйства. ВВП и ВРП как показатели уровня развития страны и регионов. Экономические карты. Общие особенности географии хозяйства России: территории опережающего развития, основная зона хозяйственного освоения, Арктическая зона и зона Севера. «Стратегия пространственного развития Российской Федерации на период до 2025 года»: цели, задачи, приоритеты и направления пространственного развития страны. Субъекты Российской Федерации, выделяемые в «Стратегии пространственного развития Российской Федерации» как «геостратегические территории».

Производственный капитал. Распределение производственного капитала по территории страны. Условия и факторы размещения хозяйства.

Практическая работа

1. Определение влияния географического положения России на особенности отраслевой и территориальной структуры хозяйства.

Тема 2. Топливо-энергетический комплекс (ТЭК)

Состав, место и значение в хозяйстве. Нефтяная, газовая и угольная промышленность: география основных современных и перспективных районов добычи и переработки топливных ресурсов, систем трубопроводов. Место России в мировой добыче основных видов топливных ресурсов. Электроэнергетика. Место России в мировом производстве электроэнергии. Основные типы электростанций (атомные, тепловые, гидроэлектростанции, электростанции, использующие возобновляемые источники энергии (ВИЭ), их особенности и доля в производстве электроэнергии. Размещение крупнейших электростанций. Каскады ГЭС. Энергосистемы. Влияние ТЭК на окружающую среду. Основные положения «Энергетической стратегии России на период до 2035 года».

Практические работы

1. Анализ статистических и текстовых материалов с целью сравнения стоимости электроэнергии для населения России в различных регионах.

2. Сравнительная оценка возможностей для развития энергетики ВИЭ в отдельных регионах страны.

Тема 3. Металлургический комплекс

Состав, место и значение в хозяйстве. Место России в мировом производстве чёрных и цветных металлов. Особенности технологии производства чёрных и цветных металлов. Факторы размещения предприятий разных отраслей металлургического комплекса. География металлургии чёрных, лёгких и тяжёлых цветных металлов: основные районы и центры. Металлургические базы России. Влияние металлургии на окружающую среду. Основные положения «Стратегии развития чёрной и цветной металлургии России до 2030 года», утвержденной распоряжением Правительства Российской Федерации от 28 декабря 2022 г. №4260-р.

Практическая работа

1. Выявление факторов, влияющих на себестоимость производства предприятий металлургического комплекса в различных регионах страны (по выбору)".

Тема 4. Машиностроительный комплекс

Состав, место и значение в хозяйстве. Место России в мировом производстве машиностроительной продукции. Факторы размещения машиностроительных предприятий. География важнейших отраслей: основные районы и центры. Роль машиностроения в реализации целей политики импортозамещения. Машиностроение и охрана окружающей среды, значение отрасли для создания экологически эффективного оборудования. Перспективы развития машиностроения России. Основные положения документов, определяющих стратегию развития отраслей машиностроительного комплекса.

Практическая работа

1. Выявление факторов, повлиявших на размещение машиностроительного предприятия (по выбору) на основе анализа различных источников информации.

Тема 5. Химико-лесной комплекс

Химическая промышленность

Состав, место и значение в хозяйстве. Факторы размещения предприятий. Место России в мировом производстве химической продукции. География важнейших подотраслей: основные районы и центры. Химическая промышленность и охрана окружающей среды. Основные положения «Стратегии развития химического и нефтехимического комплекса на период до 2030 года».

Лесопромышленный комплекс

Состав, место и значение в хозяйстве. Место России в мировом производстве продукции лесного комплекса. Лесозаготовительная, деревообрабатывающая и целлюлозно-бумажная промышленность. Факторы размещения предприятий. География важнейших отраслей: основные районы и лесоперерабатывающие комплексы.

Лесное хозяйство и окружающая среда. Проблемы и перспективы развития. Основные положения «Стратегии развития лесного комплекса Российской Федерации до 2030 года».

Практическая работа

1. Анализ документов «Прогноз развития лесного сектора Российской Федерации до 2030 года» (Гл.1, 3 и 11) и «Стратегия развития лесного комплекса Российской Федерации до 2030 года» (Гл. II и III, Приложения № 1 и № 18) с целью определения перспектив и проблем развития комплекса.

Тема 6. Агрпромышленный комплекс (далее - АПК)

Состав, место и значение в экономике страны. Сельское хозяйство. Состав, место и значение в хозяйстве, отличия от других отраслей хозяйства. Земельные, почвенные и агроклиматические ресурсы. Сельскохозяйственные угодья, их площадь и структура. Растениеводство и животноводство: география основных отраслей. Сельское хозяйство и окружающая среда.

Пищевая промышленность. Состав, место и значение в хозяйстве. Факторы размещения предприятий. География важнейших отраслей: основные районы и центры. Пищевая промышленность и охрана окружающей среды. Лёгкая промышленность. Состав, место и значение в хозяйстве. Факторы размещения предприятий. География важнейших отраслей: основные районы и центры. Лёгкая промышленность и охрана окружающей среды. «Стратегия развития агропромышленного и рыбохозяйственного комплексов Российской Федерации на период до 2030 года». Особенности АПК своего края.

Практическая работа

1. Определение влияния природных и социальных факторов на размещение отраслей АПК.

Тема 7. Инфраструктурный комплекс

Состав: транспорт, информационная инфраструктура; сфера обслуживания, рекреационное хозяйство — место и значение в хозяйстве.

Транспорт и связь. Состав, место и значение в хозяйстве. Морской, внутренний водный, железнодорожный, автомобильный, воздушный и трубопроводный транспорт. География отдельных видов транспорта и связи: основные транспортные пути и линии связи, крупнейшие транспортные узлы.

Транспорт и охрана окружающей среды.

Информационная инфраструктура. Рекреационное хозяйство. Особенности сферы обслуживания своего края.

Проблемы и перспективы развития комплекса. «Стратегия развития транспорта России на период до 2030 года, Федеральный проект «Информационная инфраструктура».

Практические работы

1. Анализ статистических данных с целью определения доли отдельных морских бассейнов в грузоперевозках и объяснение выявленных различий.

2. Характеристика туристско-рекреационного потенциала своего края.

Тема 8. Обобщение знаний

Государственная политика как фактор размещения производства. «Стратегия пространственного развития Российской Федерации до 2025 года»: основные положения. Новые формы территориальной организации хозяйства и их роль в изменении территориальной структуры хозяйства России. Кластеры. Особые экономические зоны (ОЭЗ). Территории опережающего развития (ТОР). Факторы, ограничивающие развитие хозяйства.

Развитие хозяйства и состояние окружающей среды. «Стратегия экологической безопасности Российской Федерации до 2025 года» и государственные меры по переходу России к модели устойчивого развития.

Практическая работа

1. Сравнительная оценка вклада отдельных отраслей хозяйства в загрязнение окружающей среды на

основе анализа статистических материалов.

Раздел 2. Регионы России

Тема 1. Западный макрорегион (Европейская часть) России

Географические особенности географических районов: Европейский Север России, Северо-Запад России, Центральная Россия, Поволжье, Юг Европейской части России, Урал. Географическое положение. Особенности природно-ресурсного потенциала, население и хозяйство. Социально-экономические и экологические проблемы и перспективы развития. Классификация субъектов Российской Федерации Западного макрорегиона по уровню социально-экономического развития; их внутренние различия.

Практические работы

1. Сравнение ЭГП двух географических районов страны по разным источникам информации.
2. Классификация субъектов Российской Федерации одного из географических районов России по уровню социально-экономического развития на основе статистических данных.

Тема 2. Восточный макрорегион (Азиатская часть) России

Географические особенности географических районов: Сибирь и Дальний Восток. Географическое положение. Особенности природно-ресурсного потенциала, население и хозяйство. Социально-экономические и экологические проблемы и перспективы развития. Классификация субъектов Российской Федерации Восточного макрорегиона по уровню социально-экономического развития; их внутренние различия.

Практическая работа

1. Сравнение человеческого капитала двух географических районов (субъектов Российской Федерации) по заданным критериям.
2. Выявление факторов размещения предприятий одного из промышленных кластеров Дальнего Востока (по выбору).

Тема 3. Обобщение знаний

Федеральные и региональные целевые программы. Государственная программа Российской Федерации «Социально-экономическое развитие Арктической зоны Российской Федерации».

Раздел 6. Россия в современном мире

Россия в системе международного географического разделения труда. Россия в составе международных экономических и политических организаций. Взаимосвязи России с другими странами мира. Россия и страны СНГ. ЕврАзЭС.

Значение для мировой цивилизации географического пространства России как комплекса природных, культурных и экономических ценностей. Объекты Всемирного природного и культурного наследия России.

ПЛАНИРУЕМЫЕ ОБРАЗОВАТЕЛЬНЫЕ РЕЗУЛЬТАТЫ

ЛИЧНОСТНЫЕ РЕЗУЛЬТАТЫ

Личностные результаты освоения программы основного общего образования по географии должны отражать готовность обучающихся руководствоваться системой позитивных ценностных ориентаций и расширения опыта деятельности на её основе и в процессе реализации основных направлений воспитательной деятельности, в том числе в части:

Патриотического воспитания: осознание российской гражданской идентичности в поликультурном и многоконфессиональном обществе; проявление интереса к познанию природы, населения, хозяйства России, регионов и своего края, народов России; ценностное отношение к достижениям своей Родины — цивилизационному вкладу России; ценностное отношение к историческому и природному наследию и объектам природного и культурного наследия человечества, традициям разных народов, проживающих в родной стране; уважение к символам России, своего края.

Гражданского воспитания: осознание российской гражданской идентичности (патриотизма, уважения к Отечеству, к прошлому и настоящему многонационального народа России, чувства ответственности и долга перед Родиной); готовность к выполнению обязанностей гражданина и реализации его прав, уважение прав, свобод и законных интересов других людей; активное участие в жизни семьи, образовательной организации, местного сообщества, родного края, страны для реализации целей устойчивого развития; представление о социальных нормах и правилах межличностных отношений в поликультурном и многоконфессиональном обществе; готовность к разно-образной совместной деятельности, стремление к взаимопониманию и взаимопомощи, готовность к участию в гуманитарной деятельности («экологический патруль», волонтерство).

Духовно-нравственного воспитания: ориентация на моральные ценности и нормы в ситуациях нравственного выбора; готовность оценивать своё поведение и поступки, а также поведение и поступки других людей с позиции нравственных и правовых норм с учётом осознания последствий для окружающей среды; развивать способности решать моральные проблемы на основе личного выбора с опорой на нравственные ценности и принятые в российском обществе правила и нормы поведения с учётом осознания последствий для окружающей среды.

Эстетического воспитания: восприимчивость к разным традициям своего и других народов, понимание роли этнических культурных традиций; ценностного отношения к природе и культуре своей страны, своей малой родины; природе и культуре других регионов и стран мира, объектам Всемирного культурного наследия человечества.

Ценности научного познания: ориентация в деятельности на современную систему научных представлений географических наук об основных закономерностях развития природы и общества, о взаимосвязях человека с природной и социальной средой; овладение читательской культурой как средством познания мира для применения различных источников географической информации при решении познавательных и практико-ориентированных задач; овладение основными навыками исследовательской деятельности в географических науках, установка на осмысление опыта, наблюдений и стремление совершенствовать пути достижения индивидуального и коллективного благополучия.

Физического воспитания, формирования культуры здоровья и эмоционального благополучия: осознание ценности жизни; ответственное отношение к своему здоровью и установка на здоровый образ жизни (здоровое питание, соблюдение гигиенических правил, сбалансированный режим занятий и отдыха, регулярная физическая активность); соблюдение правил безопасности в природе; навыков безопасного поведения в интернет-среде; способность адаптироваться к стрессовым ситуациям и меняющимся социальным, информационным и природным условиям, в том числе осмысляя собственный опыт и выстраивая дальнейшие цели; сформированность навыка рефлексии, признание своего права на ошибку и такого же права другого человека; готовность и способность осознанно выполнять и пропагандировать правила здорового, безопасного и экологически целесообразного образа жизни; бережно относиться к природе и окружающей среде.

Трудового воспитания: установка на активное участие в решении практических задач (в рамках семьи, школы, города, края) технологической и социальной направленности, способность инициировать, планировать и самостоятельно выполнять такого рода деятельность; интерес к практическому изучению профессий и труда различного рода, в том числе на основе применения географических знаний; осознание важности обучения на протяжении всей жизни для успешной профессиональной деятельности и развитие

необходимых умений для этого; осознанный выбор и построение индивидуальной траектории образования и жизненных планов с учётом личных и общественных интересов и потребностей.

Экологического воспитания: ориентация на применение географических знаний для решения задач в области окружающей среды, планирования поступков и оценки их возможных последствий для окружающей среды; осознание глобального характера экологических проблем и путей их решения; активное неприятие действий, приносящих вред окружающей среде; осознание своей роли как гражданина и потребителя в условиях взаимосвязи природной, технологической и социальной сред; готовность к участию в практической деятельности экологической направленности.

МЕТАПРЕДМЕТНЫЕ РЕЗУЛЬТАТЫ

Изучение географии в основной школе способствует достижению метапредметных результатов, в том числе:

Овладению универсальными познавательными действиями:

Базовые логические действия

- Выявлять и характеризовать существенные признаки географических объектов, процессов и явлений;
- устанавливать существенный признак классификации географических объектов, процессов и явлений, основания для их сравнения;
- выявлять закономерности и противоречия в рассматриваемых фактах и данных наблюдений с учётом предложенной географической задачи;
- выявлять дефициты географической информации, данных, необходимых для решения поставленной задачи;
- выявлять причинно-следственные связи при изучении географических объектов, процессов и явлений; делать выводы с использованием дедуктивных и индуктивных умозаключений, умозаключений по аналогии, формулировать гипотезы о взаимосвязях географических объектов, процессов и явлений;
- самостоятельно выбирать способ решения учебной географической задачи (сравнивать несколько вариантов решения, выбирать наиболее подходящий с учётом самостоятельно выделенных критериев).

Базовые исследовательские действия

- Использовать географические вопросы как исследовательский инструмент познания;
- формулировать географические вопросы, фиксирующие разрыв между реальным и желательным состоянием ситуации, объекта, и самостоятельно устанавливать искомое и данное;
- формировать гипотезу об истинности собственных суждений и суждений других, аргументировать свою позицию, мнение по географическим аспектам различных вопросов и проблем;
- проводить по плану несложное географическое исследование, в том числе на краеведческом материале, по установлению особенностей изучаемых географических объектов, причинно-следственных связей и зависимостей между географическими объектами, процессами и явлениями;
- оценивать достоверность информации, полученной в ходе географического исследования;
- самостоятельно формулировать обобщения и выводы по результатам проведённого наблюдения или исследования, оценивать достоверность полученных результатов и выводов;
- прогнозировать возможное дальнейшее развитие географических объектов, процессов и явлений, событий и их последствия в аналогичных или сходных ситуациях, а также выдвигать предположения об их развитии в изменяющихся условиях окружающей среды.

Работа с информацией

- применять различные методы, инструменты и запросы при поиске и отборе информации или данных из источников географической информации с учётом предложенной учебной задачи и заданных критериев;
- выбирать, анализировать и интерпретировать географическую информацию различных видов и форм представления;
- находить сходные аргументы, подтверждающие или опровергающие одну и ту же идею, в различных источниках географической информации;

- самостоятельно выбирать оптимальную форму представления географической информации;
- оценивать надёжность географической информации по критериям, предложенным учителем или сформулированным самостоятельно;
- систематизировать географическую информацию в разных формах.

Овладению универсальными коммуникативными действиями:

Общение

- формулировать суждения, выражать свою точку зрения по географическим аспектам различных вопросов в устных и письменных текстах;
- в ходе диалога и/или дискуссии задавать вопросы по существу обсуждаемой темы и высказывать идеи, нацеленные на решение задачи и поддержание благожелательности общения;
- сопоставлять свои суждения по географическим вопросам с суждениями других участников диалога, обнаруживать различие и сходство позиций;
- публично представлять результаты выполненного исследования или проекта.

Совместная деятельность (сотрудничество)

- принимать цель совместной деятельности при выполнении учебных географических проектов, коллективно строить действия по её достижению: распределять роли, договариваться, обсуждать процесс и результат совместной работы;
- планировать организацию совместной работы, при выполнении учебных географических проектов определять свою роль (с учётом предпочтений и возможностей всех участников взаимодействия), участвовать в групповых формах работы, выполнять свою часть работы, достигать качественного результата по своему направлению и координировать свои действия с другими членами команды;
- сравнивать результаты выполнения учебного географического проекта с исходной задачей и оценивать вклад каждого члена команды в достижение результатов, разделять сферу ответственности.

Овладению универсальными учебными регулятивными действиями:

Самоорганизация

- самостоятельно составлять алгоритм решения географических задач и выбирать способ их решения с учётом имеющихся ресурсов и собственных возможностей, аргументировать предлагаемые варианты решений;
- составлять план действий (план реализации намеченного алгоритма решения), корректировать предложенный алгоритм с учётом получения новых знаний об изучаемом объекте.

Самоконтроль (рефлексия)

- владеть способами самоконтроля и рефлексии;
- объяснять причины достижения (недостижения) результатов деятельности, давать оценку приобретённому опыту;
- вносить коррективы в деятельность на основе новых обстоятельств, изменившихся ситуаций, установленных ошибок, возникших трудностей;
- оценивать соответствие результата цели и условиям

Принятие себя и других

- осознанно относиться к другому человеку, его мнению;
- признавать своё право на ошибку и такое же право другого.

ПРЕДМЕТНЫЕ РЕЗУЛЬТАТЫ

5 КЛАСС

- Приводить примеры географических объектов, процессов и явлений, изучаемых различными ветвями географической науки;
- приводить примеры методов исследования, применяемых в географии;
- выбирать источники географической информации (картографические, текстовые, видео и фотоизображения, интернет-ресурсы), необходимые для изучения истории географических открытий и важнейших географических исследований современности;

- интегрировать и интерпретировать информацию о путешествиях и географических исследованиях Земли, представленную в одном или нескольких источниках;
- различать вклад великих путешественников в географическое изучение Земли;
- описывать и сравнивать маршруты их путешествий;
- находить в различных источниках информации (включая интернет-ресурсы) факты, позволяющие оценить вклад российских путешественников и исследователей в развитие знаний о Земле;
- различать вклад великих путешественников в географическое изучение Земли;
- описывать и сравнивать маршруты их путешествий;
- находить в различных источниках информации (включая интернет-ресурсы) факты, позволяющие оценить вклад российских путешественников и исследователей в развитие знаний о Земле;
- определять направления, расстояния по плану местности и по географическим картам, географические координаты по географическим картам;
- использовать условные обозначения планов местности и географических карт для получения информации, необходимой для решения учебных и (или) практико-ориентированных задач;
- применять понятия «план местности», «географическая карта», «аэрофотоснимок», «ориентирование на местности», «стороны горизонта», «горизонталь», «масштаб», «условные знаки» для решения учебных и практико-ориентированных задач;
- различать понятия «план местности» и «географическая карта», «параллель» и «меридиан»;
- приводить примеры влияния Солнца на мир живой и неживой природы;
- объяснять причины смены дня и ночи и времён года;
- устанавливать эмпирические зависимости между продолжительностью дня и географической широтой местности, между высотой Солнца над горизонтом и географической широтой местности на основе анализа данных наблюдений; описывать внутреннее строение Земли;
- различать понятия «земная кора»; «ядро», «мантия»; «минерал» и «горная порода»;
- различать понятия «материковая» и «океаническая» земная кора;
- различать изученные минералы и горные породы, материковую и океаническую земную кору;
- показывать на карте и обозначать на контурной карте материки и океаны, крупные формы рельефа Земли;
- различать горы и равнины;
- классифицировать формы рельефа суши по высоте и по внешнему облику;
- называть причины землетрясений и вулканических извержений;
- применять понятия «литосфера», «землетрясение», «вулкан», «литосферная плита», «эпицентр землетрясения» и «очаг землетрясения» для решения учебных и (или) практико-ориентированных задач;
- применять понятия «эпицентр землетрясения» и «очаг землетрясения» для решения познавательных задач;
- распознавать проявления в окружающем мире внутренних и внешних процессов рельефообразования: вулканизма, землетрясений; физического, химического и биологического видов выветривания;
- классифицировать острова по происхождению;
- приводить примеры опасных природных явлений в литосфере и средств их предупреждения;
- приводить примеры изменений в литосфере в результате деятельности человека на примере своей местности, России и мира;
- приводить примеры актуальных проблем своей местности, решение которых невозможно без участия представителей географических специальностей, изучающих литосферу;
- приводить примеры действия внешних процессов рельефообразования и наличия полезных ископаемых в своей местности;
- представлять результаты фенологических наблюдений и наблюдений за погодой в различной форме (табличной, графической, географического описания).

- Описывать по физической карте полушарий, физической карте России, карте океанов, глобусу местоположение изученных географических объектов для решения учебных и (или) практико-ориентированных задач;
- находить информацию об отдельных компонентах природы Земли, в том числе о природе своей местности, необходимую для решения учебных и (или) практико-ориентированных задач, и извлекать её из различных источников;
- приводить примеры опасных природных явлений в геосферах и средств их предупреждения;
- сравнивать инструментарий (способы) получения географической информации на разных этапах географического изучения Земли;
- различать свойства вод отдельных частей Мирового океана;
- применять понятия «гидросфера», «круговорот воды», «цунами», «приливы и отливы» для решения учебных и (или) практико-ориентированных задач;
- классифицировать объекты гидросферы (моря, озёра, реки, подземные воды, болота, ледники) по заданным признакам;
- различать питание и режим рек;
- сравнивать реки по заданным признакам;
- различать понятия «грунтовые, межпластовые и артезианские воды» и применять их для решения учебных и (или) практико-ориентированных задач;
- устанавливать причинно-следственные связи между питанием, режимом реки и климатом на территории речного бассейна;
- приводить примеры районов распространения многолетней мерзлоты;
- называть причины образования цунами, приливов и отливов;
- описывать состав, строение атмосферы;
- определять тенденции изменения температуры воздуха, количества атмосферных осадков и атмосферного давления в зависимости от географического положения объектов; амплитуду температуры воздуха с использованием знаний об особенностях отдельных компонентов природы Земли и взаимосвязях между ними для решения учебных и практических задач;
- объяснять образование атмосферных осадков; направление дневных и ночных бризов, муссонов; годовой ход температуры воздуха и распределение атмосферных осадков для отдельных территорий;
- различать свойства воздуха; климаты Земли; климатообразующие факторы;
- устанавливать зависимость между нагреванием земной поверхности и углом падения солнечных лучей; температурой воздуха и его относительной влажностью на основе данных эмпирических наблюдений;
- сравнивать свойства атмосферы в пунктах, расположенных на разных высотах над уровнем моря; количество солнечного тепла, получаемого земной поверхностью при различных углах падения солнечных лучей;
- различать виды атмосферных осадков;
- различать понятия «бризы» и «муссоны»;
- различать понятия «погода» и «климат»;
- различать понятия «атмосфера», «тропосфера», «стратосфера», «верхние слои атмосферы»;
- применять понятия «атмосферное давление», «ветер», «атмосферные осадки», «воздушные массы» для решения учебных и (или) практико-ориентированных задач;
- выбирать и анализировать географическую информацию о глобальных климатических изменениях из различных источников для решения учебных и (или) практико-ориентированных задач;
- проводить измерения температуры воздуха, атмосферного давления, скорости и направления ветра с использованием аналоговых и (или) цифровых приборов (термометр, барометр, анемометр, флюгер) и представлять результаты наблюдений в табличной и (или) графической форме;
- называть границы биосферы;
- приводить примеры приспособления живых организмов к среде обитания в разных природных зонах;
- различать растительный и животный мир разных территорий Земли;
- объяснять взаимосвязи компонентов природы в природно-территориальном комплексе;
- сравнивать особенности растительного и животного мира в различных природных зонах;

- применять понятия «почва», «плодородие почв», «природный комплекс», «природно-территориальный комплекс», «круговорот веществ в природе» для решения учебных и (или) практико-ориентированных задач;
- сравнивать плодородие почв в различных природных зонах;
- приводить примеры изменений в изученных геосферах в результате деятельности человека на примере территории мира и своей местности, путей решения существующих экологических проблем.

7 КЛАСС

- Описывать по географическим картам и глобусу местоположение изученных географических объектов для решения учебных и (или) практико-ориентированных задач;
- называть: строение и свойства (целостность, зональность, ритмичность) географической оболочки;
- распознавать проявления изученных географических явлений, представляющие собой отражение таких свойств географической оболочки, как зональность, ритмичность и целостность;
- определять природные зоны по их существенным признакам на основе интеграции и интерпретации информации об особенностях их природы;
- различать изученные процессы и явления, происходящие в географической оболочке;
- приводить примеры изменений в геосферах в результате деятельности человека;
- описывать закономерности изменения в пространстве рельефа, климата, внутренних вод и органического мира;
- выявлять взаимосвязи между компонентами природы в пределах отдельных территорий с использованием различных источников географической информации;
- называть особенности географических процессов на границах литосферных плит с учётом характера взаимодействия и типа земной коры;
- устанавливать (используя географические карты) взаимосвязи между движением литосферных плит и размещением крупных форм рельефа;
- классифицировать воздушные массы Земли, типы климата по заданным показателям;
- объяснять образование тропических муссонов, пассатов тропических широт, западных ветров;
- применять понятия «воздушные массы», «муссоны», «пассаты», «западные ветры», «климатообразующий фактор» для решения учебных и (или) практико-ориентированных задач;
- описывать климат территории по климатограмме;
- объяснять влияние климатообразующих факторов на климатические особенности территории;
- формулировать оценочные суждения о последствиях изменений компонентов природы в результате деятельности человека с использованием разных источников географической информации;
- различать океанические течения;
- сравнивать температуру и солёность поверхностных вод Мирового океана на разных широтах с использованием различных источников географической информации;
- объяснять закономерности изменения температуры, солёности и органического мира Мирового океана с географической широтой и с глубиной на основе анализа различных источников географической информации;
- характеризовать этапы освоения и заселения отдельных территорий Земли человеком на основе анализа различных источников географической информации для решения учебных и практико-ориентированных задач;
- различать и сравнивать численность населения крупных стран мира;
- сравнивать плотность населения различных территорий;
- применять понятие «плотность населения» для решения учебных и (или) практико-ориентированных задач;
- различать городские и сельские поселения;
- приводить примеры крупнейших городов мира;
- приводить примеры мировых и национальных религий;
- проводить языковую классификацию народов;
- различать основные виды хозяйственной деятельности людей на различных территориях;

- определять страны по их существенным признакам;
- сравнивать особенности природы и населения, материальной и духовной культуры, особенности адаптации человека к разным природным условиям регионов и отдельных стран;
- объяснять особенности природы, населения и хозяйства отдельных территорий;
- использовать знания о населении материков и стран для решения различных учебных и практико-ориентированных задач;
- выбирать источники географической информации (картографические, статистические, текстовые, видео- и фотоизображения, компьютерные базы данных), необходимые для изучения особенностей природы, населения и хозяйства отдельных территорий;
- представлять в различных формах (в виде карты, таблицы, графика, географического описания) географическую информацию, необходимую для решения учебных и практико-ориентированных задач;
- интегрировать и интерпретировать информацию об особенностях природы, населения и его хозяйственной деятельности на отдельных территориях, представленную в одном или нескольких источниках, для решения различных учебных и практико-ориентированных задач;
- приводить примеры взаимодействия природы и общества в пределах отдельных территорий;
- распознавать проявления глобальных проблем человечества (экологическая, сырьевая, энергетическая, преодоления отсталости стран, продовольственная) на локальном и региональном уровнях и приводить примеры международного сотрудничества по их преодолению.

8 КЛАСС

- Характеризовать основные этапы истории формирования и изучения территории России;
- находить в различных источниках информации факты, позволяющие определить вклад российских учёных и путешественников в освоение страны;
- характеризовать географическое положение России с использованием информации из различных источников;
- различать федеральные округа, крупные географические районы и макрорегионы России;
- приводить примеры субъектов Российской Федерации разных видов и показывать их на географической карте;
- оценивать влияние географического положения регионов России на особенности природы, жизнь и хозяйственную деятельность населения;
- использовать знания о государственной территории и исключительной экономической зоне, континентальном шельфе России, о мировом, поясном и зональном времени для решения практико-ориентированных задач;
- оценивать степень благоприятности природных условий в пределах отдельных регионов страны;
- проводить классификацию природных ресурсов;
- распознавать типы природопользования;
- находить, извлекать и использовать информацию из различных источников географической информации (картографические, статистические, текстовые, видео- и фотоизображения, компьютерные базы данных) для решения различных учебных и практико-ориентированных задач: определять возраст горных пород и основных тектонических структур, слагающих территорию;
- находить, извлекать и использовать информацию из различных источников географической информации (картографические, статистические, текстовые, видео- и фотоизображения, компьютерные базы данных) для решения различных учебных и практико-ориентированных задач: объяснять закономерности распространения гидрологических, геологических и метеорологических опасных природных явлений на территории страны;
- сравнивать особенности компонентов природы отдельных территорий страны;
- объяснять особенности компонентов природы отдельных территорий страны;
- использовать знания об особенностях компонентов природы России и её отдельных территорий, об особенностях взаимодействия природы и общества в пределах отдельных территорий для решения практико-ориентированных задач в контексте реальной жизни;

- называть географические процессы и явления, определяющие особенности природы страны, отдельных регионов и своей местности;
- объяснять распространение по территории страны областей современного горообразования, землетрясений и вулканизма;
- применять понятия «плита», «щит», «моренный холм», «бараньи лбы», «бархан», «дюна» для решения учебных и (или) практико-ориентированных задач;
- применять понятия «солнечная радиация», «годовая амплитуда температур воздуха», «воздушные массы» для решения учебных и (или) практико-ориентированных задач;
- различать понятия «испарение», «испаряемость», «коэффициент увлажнения»; использовать их для решения учебных и (или) практико-ориентированных задач;
- описывать и прогнозировать погоду территории по карте погоды;
- использовать понятия «циклон», «антициклон», «атмосферный фронт» для объяснения особенностей погоды отдельных территорий с помощью карт погоды;
- проводить классификацию типов климата и почв России;
- распознавать показатели, характеризующие состояние окружающей среды;
- показывать на карте и (или) обозначать на контурной карте крупные формы рельефа, крайние точки и элементы береговой линии России; крупные реки и озёра, границы климатических поясов и областей, природно-хозяйственных зон в пределах страны; Арктической зоны, южной границы распространения многолетней мерзлоты;
- приводить примеры мер безопасности, в том числе для экономики семьи, в случае природных стихийных бедствий и техногенных катастроф;
- приводить примеры рационального и нерационального природопользования;
- приводить примеры особо охраняемых природных территорий России и своего края, животных и растений, занесённых в Красную книгу России;
- выбирать источники географической информации (картографические, статистические, текстовые, видео- и фотоизображения, компьютерные базы данных), необходимые для изучения особенностей населения России;
- приводить примеры адаптации человека к разнообразным природным условиям на территории страны;
- сравнивать показатели воспроизводства и качества населения России с мировыми показателями и показателями других стран;
- различать демографические процессы и явления, характеризующие динамику численности населения России, её отдельных регионов и своего края;
- проводить классификацию населённых пунктов и регионов России по заданным основаниям;
- использовать знания о естественном и механическом движении населения, половозрастной структуре и размещении населения, трудовых ресурсах, городском и сельском населении, этническом и религиозном составе населения для решения практико-ориентированных задач в контексте реальной жизни;
- применять понятия «рождаемость», «смертность», «естественный прирост населения», «миграционный прирост населения», «общий прирост населения», «плотность населения», «основная полоса (зона) расселения», «урбанизация», «городская агломерация», «посёлок городского типа», «половозрастная структура населения», «средняя прогнозируемая продолжительность жизни», «трудовые ресурсы», «трудоспособный возраст», «рабочая сила», «безработица», «рынок труда», «качество населения» для решения учебных и (или) практико-ориентированных задач;
- представлять в различных формах (таблица, график, географическое описание) географическую информацию, необходимую для решения учебных и (или) практико-ориентированных задач.

9 КЛАСС

- Выбирать источники географической информации (картографические, статистические, текстовые, видео- и фотоизображения, компьютерные базы данных), необходимые для изучения особенностей хозяйства России;

- представлять в различных формах (в виде карты, таблицы, графика, географического описания) географическую информацию, необходимую для решения учебных и (или) практико-ориентированных задач;
- находить, извлекать и использовать информацию, характеризующую отраслевую, функциональную и территориальную структуру хозяйства России, для решения практико-ориентированных задач;
- выделять географическую информацию, которая является противоречивой или может быть недостоверной; определять информацию, недостающую для решения той или иной задачи;
- применять понятия «экономико-географическое положение», «состав хозяйства», «отраслевая, функциональная и территориальная структура», «условия и факторы размещения производства», «отрасль хозяйства», «межотраслевой комплекс», «сектор экономики», «территория опережающего развития», «себестоимость и рентабельность производства», «природно-ресурсный потенциал», «инфраструктурный комплекс», «рекреационное хозяйство», «инфраструктура», «сфера обслуживания», «агропромышленный комплекс», «химико-лесной комплекс», «машиностроительный комплекс», «металлургический комплекс», «ВИЭ», «ТЭК», для решения учебных и (или) практико-ориентированных задач;
- характеризовать основные особенности хозяйства России; влияние географического положения России на особенности отраслевой и территориальной структуры хозяйства; роль России как мировой энергетической державы; проблемы и перспективы развития отраслей хозяйства и регионов России;
- различать территории опережающего развития (ТОР), Арктическую зону и зону Севера России;
- классифицировать субъекты Российской Федерации по уровню социально-экономического развития на основе имеющихся знаний и анализа информации из дополнительных источников;
- находить, извлекать, интегрировать и интерпретировать информацию из различных источников географической информации (картографические, статистические, текстовые, видео- и фотоизображения, компьютерные базы данных) для решения различных учебных и практико-ориентированных задач: сравнивать и оценивать влияние отдельных отраслей хозяйства на окружающую среду; условия отдельных регионов страны для развития энергетики на основе возобновляемых источников энергии (ВИЭ);
- различать изученные географические объекты, процессы и явления: хозяйство России (состав, отраслевая, функциональная и территориальная структура, факторы и условия размещения производства, современные формы размещения производства);
- различать валовой внутренний продукт (ВВП), валовой региональный продукт (ВРП) и индекс человеческого развития (ИЧР) как показатели уровня развития страны и её регионов;
- различать природно-ресурсный, человеческий и производственный капитал;
- различать виды транспорта и основные показатели их работы: грузооборот и пассажирооборот;
- показывать на карте крупнейшие центры и районы размещения отраслей промышленности, транспортные магистрали и центры, районы развития отраслей сельского хозяйства;
- использовать знания о факторах и условиях размещения хозяйства для решения различных учебных и практико-ориентированных задач: объяснять особенности отраслевой и территориальной структуры хозяйства России, регионов, размещения отдельных предприятий; оценивать условия отдельных территорий для размещения предприятий и различных производств;
- использовать знания об особенностях компонентов природы России и её отдельных территорий; об особенностях взаимодействия природы и общества в пределах отдельных территорий для решения практико-ориентированных задач в контексте реальной жизни: оценивать реализуемые проекты по созданию новых производств с учётом экологической безопасности;
- критически оценивать финансовые условия жизнедеятельности человека и их природные, социальные, политические, технологические, экологические аспекты, необходимые для принятия собственных решений, с точки зрения домохозяйства, предприятия и национальной экономики;
- оценивать влияние географического положения отдельных регионов России на особенности природы, жизнь и хозяйственную деятельность населения;
- объяснять географические различия населения и хозяйства территорий крупных регионов страны;
- сравнивать географическое положение, географические особенности природно-ресурсного потенциала, населения и хозяйства регионов России;

- формулировать оценочные суждения о воздействии человеческой деятельности на окружающую среду своей местности, региона, страны в целом, о динамике, уровне и структуре социально-экономического развития России, месте и роли России в мире;
- приводить примеры объектов Всемирного наследия ЮНЕСКО и описывать их местоположение на географической карте;
- характеризовать место и роль России в мировом хозяйстве.

**ТЕМАТИЧЕСКОЕ ПЛАНИРОВАНИЕ
5 КЛАСС**

№ п/п	Наименование разделов и тем программы	Количество часов			Электронные (цифровые) образовательные ресурсы
		Всего	Контрольные работы	Практические работы	
Раздел 1. Географическое изучение Земли					
1.1	Введение. География - наука о планете Земля	2		0.5	Библиотека ЦОК https://m.edsoo.ru/7f413b38
1.2	История географических открытий	7		1	Библиотека ЦОК https://m.edsoo.ru/7f413b38
Итого по разделу		9			
Раздел 2. Изображения земной поверхности					
2.1	Планы местности	5		1	Библиотека ЦОК https://m.edsoo.ru/7f413b38
2.2	Географические карты	5		1	Библиотека ЦОК https://m.edsoo.ru/7f413b38
Итого по разделу		10			
Раздел 3. Земля - планета Солнечной системы					
3.1	Земля - планета Солнечной системы	4		0.5	Библиотека ЦОК https://m.edsoo.ru/7f413b38
Итого по разделу		4			
Раздел 4. Оболочки Земли					
4.1	Литосфера - каменная оболочка Земли	7		0.5	Библиотека ЦОК https://m.edsoo.ru/7f413b38
Итого по разделу		7			
Заключение		1		0.5	Библиотека ЦОК https://m.edsoo.ru/7f413b38
Резервное время		3	3		Библиотека ЦОК

				https://m.edsoo.ru/7f413b38
ОБЩЕЕ КОЛИЧЕСТВО ЧАСОВ ПО ПРОГРАММЕ	34	3	5	

6 КЛАСС

№ п/п	Наименование разделов и тем программы	Количество часов			Электронные (цифровые) образовательные ресурсы
		Всего	Контрольные работы	Практические работы	
Раздел 1. Оболочки Земли					
1.1	Гидросфера — водная оболочка Земли	9		1.5	Библиотека ЦОК https://m.edsoo.ru/7f414f38
1.2	Атмосфера — воздушная оболочка	11		1	Библиотека ЦОК https://m.edsoo.ru/7f414f38
1.3	Биосфера — оболочка жизни	5		0.5	Библиотека ЦОК https://m.edsoo.ru/7f414f38
Итого по разделу		25			
Заключение. Природно-территориальные комплексы		4		0.5	Библиотека ЦОК https://m.edsoo.ru/7f414f38
Резервное время		5	3		Библиотека ЦОК https://m.edsoo.ru/7f414f38
ОБЩЕЕ КОЛИЧЕСТВО ЧАСОВ ПО ПРОГРАММЕ		34	3	3.5	

7 КЛАСС

№ п/п	Наименование разделов и тем программы	Количество часов			Электронные (цифровые) образовательные ресурсы
		Всего	Контрольные работы	Практические работы	
Раздел 1. Главные закономерности природы Земли					
1.1	Географическая оболочка	2		0.5	Библиотека ЦОК https://m.edsoo.ru/7f416c48
1.2	Литосфера и рельеф Земли	6		1	Библиотека ЦОК https://m.edsoo.ru/7f416c48
1.3	Атмосфера и климаты Земли	6		0.5	Библиотека ЦОК https://m.edsoo.ru/7f416c48
1.4	Мировой океан — основная часть гидросферы	6		1	Библиотека ЦОК https://m.edsoo.ru/7f416c48
Итого по разделу		20			
Раздел 2. Человечество на Земле					
2.1	Численность населения	3		1	Библиотека ЦОК https://m.edsoo.ru/7f416c48
2.2	Страны и народы мира	4		0.5	Библиотека ЦОК https://m.edsoo.ru/7f416c48
Итого по разделу		7			
Раздел 3. Материки и страны					
3.1	Южные материки	16	1	4	Библиотека ЦОК https://m.edsoo.ru/7f416c48
3.2	Северные материки	17		3	Библиотека ЦОК https://m.edsoo.ru/7f416c48
3.3	Взаимодействие природы и общества	3		0.5	Библиотека ЦОК https://m.edsoo.ru/7f416c48
Итого по разделу		36			
Резервное время		5	2		Библиотека ЦОК

				https://m.edsoo.ru/7f416c48
ОБЩЕЕ КОЛИЧЕСТВО ЧАСОВ ПО ПРОГРАММЕ	68	3	12	

8 КЛАСС

№ п/п	Наименование разделов и тем программы	Количество часов			Электронные (цифровые) образовательные ресурсы
		Всего	Контрольные работы	Практические работы	
Раздел 1. Географическое пространство России					
1.1	История формирования и освоения территории России	4		0.5	Библиотека ЦОК https://m.edsoo.ru/7f418d72
1.2	Географическое положение и границы России	2			Библиотека ЦОК https://m.edsoo.ru/7f418d72
1.3	Время на территории России	2		1	Библиотека ЦОК https://m.edsoo.ru/7f418d72
1.4	Административно территориальное устройство России. Районирование территории	3			Библиотека ЦОК https://m.edsoo.ru/7f418d72
Итого по разделу		11			
Раздел 2. Природа России					
2.1	Природные условия и ресурсы России	4		1	Библиотека ЦОК https://m.edsoo.ru/7f418d72
2.2	Геологическое строение, рельеф и полезные ископаемые	8		1.5	Библиотека ЦОК https://m.edsoo.ru/7f418d72
2.3	Климат и климатические условия	7		1.5	Библиотека ЦОК https://m.edsoo.ru/7f418d72
2.4	Моря России. Внутренние воды и водные ресурсы	6		1	Библиотека ЦОК https://m.edsoo.ru/7f418d72
2.5	Природнохозяйственные зоны	15		1	Библиотека ЦОК https://m.edsoo.ru/7f418d72
Итого по разделу		40			
Раздел 3. Население России					
3.1	Численность населения России	3		0.5	Библиотека ЦОК

					https://m.edsoo.ru/7f418d72
3.2	Территориальные особенности размещения населения России	3			Библиотека ЦОК https://m.edsoo.ru/7f418d72
3.3	Народы и религии России	2		0.5	Библиотека ЦОК https://m.edsoo.ru/7f418d72
3.4	Половой и возрастной состав населения России	2		0.5	Библиотека ЦОК https://m.edsoo.ru/7f418d72
3.5	Человеческий капитал	1		0.5	Библиотека ЦОК https://m.edsoo.ru/7f418d72
Итого по разделу		11			
Резервное время		6	2	1	Библиотека ЦОК https://m.edsoo.ru/7f418d72
ОБЩЕЕ КОЛИЧЕСТВО ЧАСОВ ПО ПРОГРАММЕ		68	2	10.5	

9 КЛАСС

№ п/п	Наименование разделов и тем программы	Количество часов			Электронные (цифровые) образовательные ресурсы
		Всего	Контрольные работы	Практические работы	
Раздел 1. Хозяйство России					
1.1	Общая характеристика хозяйства России	3		0.5	Библиотека ЦОК https://m.edsoo.ru/7f41b112
1.2	Топливо-энергетический комплекс (ТЭК)	5		1	Библиотека ЦОК https://m.edsoo.ru/7f41b112
1.3	Металлургический комплекс	3		0.5	Библиотека ЦОК https://m.edsoo.ru/7f41b112
1.4	Машиностроительный комплекс	2		0.5	Библиотека ЦОК https://m.edsoo.ru/7f41b112
1.5	Химико-лесной комплекс	4		0.5	Библиотека ЦОК https://m.edsoo.ru/7f41b112
1.6	Агропромышленный комплекс (АПК)	4		0.5	Библиотека ЦОК https://m.edsoo.ru/7f41b112
1.7	Инфраструктурный комплекс	5		1	Библиотека ЦОК https://m.edsoo.ru/7f41b112
1.8	Обобщение знаний	2		0.5	Библиотека ЦОК https://m.edsoo.ru/7f41b112
Итого по разделу		28			
Раздел 2. Регионы России					
2.1	Западный макрорегион (Европейская часть) России	18		1	Библиотека ЦОК https://m.edsoo.ru/7f41b112
2.2	Восточный макрорегион (Азиатская часть) России	10		1	Библиотека ЦОК https://m.edsoo.ru/7f41b112
2.3	Обобщение знаний	2			Библиотека ЦОК https://m.edsoo.ru/7f41b112

Итого по разделу	30			
Россия в современном мире	2			Библиотека ЦОК https://m.edsoo.ru/7f41b112
Резервное время	8	4		Библиотека ЦОК https://m.edsoo.ru/7f41b112
ОБЩЕЕ КОЛИЧЕСТВО ЧАСОВ ПО ПРОГРАММЕ	68	4	7	

**ПОУРОЧНОЕ ПЛАНИРОВАНИЕ
5 КЛАСС**

№ п/п	Тема урока	Количество часов			Электронные цифровые образовательные ресурсы
		Всего	Контрольные работы	Практические работы	
1	Что изучает география? Географические объекты, процессы и явления	1			Библиотека ЦОК https://m.edsoo.ru/88650186
2	Географические методы изучения объектов и явлений. Практическая работа "Организация фенологических наблюдений в природе: планирование, участие в групповой работе, форма систематизации данных"	1		0.5	Библиотека ЦОК https://m.edsoo.ru/886502ee
3	Представления о мире в древности. Практическая работа "Сравнение карт Эратосфена, Птолемея и современных карт по предложенным учителем вопросам"	1		0.5	Библиотека ЦОК https://m.edsoo.ru/8865041a
4	География в эпоху Средневековья	1			Библиотека ЦОК https://m.edsoo.ru/88650528
5	Эпоха Великих географических открытий	1			Библиотека ЦОК https://m.edsoo.ru/88650640
6	Первое кругосветное плавание. Карта мира после эпохи Великих географических открытий	1			Библиотека ЦОК https://m.edsoo.ru/88650776
7	Географические открытия XVII—XIX вв. Поиски Южной Земли — открытие Австралии	1			Библиотека ЦОК https://m.edsoo.ru/88650924
8	Русские путешественники и мореплаватели на северо-востоке Азии. Первая русская кругосветная экспедиция	1			Библиотека ЦОК https://m.edsoo.ru/88650b04
9	Географические исследования в XX в. Географические открытия Новейшего	1		0.5	Библиотека ЦОК https://m.edsoo.ru/88650c26

	времени. Практическая работа "Обозначение на контурной карте географических объектов, открытых в разные периоды"				
10	Виды изображения земной поверхности. Планы местности. Условные знаки	1			Библиотека ЦОК https://m.edsoo.ru/88650d70
11	Масштаб. Способы определения расстояний на местности. Практическая работа "Определение направлений и расстояний по плану местности"	1		0.5	Библиотека ЦОК https://m.edsoo.ru/88650f0a
12	Глазомерная, полярная и маршрутная съёмка местности	1			Библиотека ЦОК https://m.edsoo.ru/88651090
13	Изображение на планах местности неровностей земной поверхности. Абсолютная и относительная высоты. Профессия топограф	1			Библиотека ЦОК https://m.edsoo.ru/88651252
14	Ориентирование по плану местности. Разнообразие планов и области их применения. Практическая работа "Составление описания маршрута по плану местности"	1		0.5	Библиотека ЦОК https://m.edsoo.ru/8865139c
15	Различия глобуса и географических карт. Способы перехода от сферической поверхности глобуса к плоскости географической карты	1			Библиотека ЦОК https://m.edsoo.ru/886514b4
16	Градусная сеть на глобусе и картах. Параллели и меридианы. Географические координаты. Практическая работа "Определение географических координат объектов и определение объектов по их географическим координатам"	1		0.5	Библиотека ЦОК https://m.edsoo.ru/886516bc
17	Определение расстояний по глобусу. Искажения на карте. Определение расстояний с помощью масштаба и	1		0.5	Библиотека ЦОК https://m.edsoo.ru/886519be

	градусной сети. Практическая работа "Определение направлений и расстояний по карте полушарий"				
18	Разнообразие географических карт и их классификации. Способы изображения на мелкомасштабных географических картах. Изображение на физических картах высот и глубин	1			Библиотека ЦОК https://m.edsoo.ru/88651ad6
19	Географический атлас. Использование карт в жизни и хозяйственной деятельности людей. Система космической навигации. Геоинформационные системы. Профессия картограф	1			Библиотека ЦОК https://m.edsoo.ru/88651bf8
20	Резервный урок. Обобщающее повторение. Контрольная работа по разделу "Изображения земной поверхности"	1	1		
21	Земля в Солнечной системе. Гипотезы возникновения Земли. Форма, размеры Земли, их географические следствия	1			Библиотека ЦОК https://m.edsoo.ru/88651d92
22	Движения Земли. Географические следствия движения Земли вокруг Солнца. Дни весеннего и осеннего равноденствия, летнего и зимнего солнцестояния	1			Библиотека ЦОК https://m.edsoo.ru/88652008
23	Неравномерное распределение солнечного света и тепла на поверхности Земли. Пояса освещённости. Тропики и полярные круги	1			Библиотека ЦОК https://m.edsoo.ru/886521c0
24	Вращение Земли вокруг своей оси. Смена дня и ночи на Земле. Практическая работа "Выявление закономерностей изменения продолжительности дня и высоты Солнца над горизонтом в зависимости от	1		0.5	Библиотека ЦОК https://m.edsoo.ru/886522ec

	географической широты и времени года на территории России"				
25	Резервный урок. Обобщающее повторение. Контрольная работа по теме "Земля — планета Солнечной системы"	1	1		
26	Литосфера — твёрдая оболочка Земли. Методы изучения земных глубин. Внутреннее строение Земли	1			Библиотека ЦОК https://m.edsoo.ru/8865240e
27	Строение земной коры. Вещества земной коры: минералы и горные породы. Образование горных пород	1			Библиотека ЦОК https://m.edsoo.ru/886525b2
28	Проявления внутренних и внешних процессов образования рельефа. Движение литосферных плит. Образование вулканов и причины землетрясений. Профессии сейсмолог и вулканолог	1			Библиотека ЦОК https://m.edsoo.ru/88652724
29	Разрушение и изменение горных пород и минералов под действием внешних и внутренних процессов. Формирование рельефа земной поверхности как результат действия внутренних и внешних сил	1			Библиотека ЦОК https://m.edsoo.ru/88652972
30	Рельеф земной поверхности и методы его изучения. Практическая работа "Описание горной системы или равнины по физической карте"	1		0.5	Библиотека ЦОК https://m.edsoo.ru/88652bf2
31	Человек и литосфера/ Всероссийская проверочная работа	1			Библиотека ЦОК https://m.edsoo.ru/88652d50
32	Рельеф дна Мирового океана. Острова, их типы по происхождению/ Всероссийская проверочная работа	1			Библиотека ЦОК https://m.edsoo.ru/88652e68
33	Резервный урок. Контрольная работа по теме "Литосфера — каменная оболочка"	1	1		

	Земли"				
34	Сезонные изменения. Практическая работа «Анализ результатов фенологических наблюдений и наблюдений за погодой»	1		0.5	Библиотека ЦОК https://m.edsoo.ru/88652f9e
ОБЩЕЕ КОЛИЧЕСТВО ЧАСОВ ПО ПРОГРАММЕ		34	3	5	

6 КЛАСС

№ п/п	Тема урока	Количество часов			Электронные цифровые образовательные ресурсы
		Всего	Контрольные работы	Практические работы	
1	Гидросфера и методы её изучения. Части гидросферы. Мировой круговорот воды. Значение гидросферы	1			Библиотека ЦОК https://m.edsoo.ru/886530d4
2	Исследования вод Мирового океана. Профессия океанолог. Солёность и температура океанических вод. Океанические течения	1			Библиотека ЦОК https://m.edsoo.ru/886531ec

	работа "Составление перечня поверхностных водных объектов своего края и их систематизация в форме таблицы"				https://m.edsoo.ru/88654074
10	Резервный урок. Обобщающее повторение. Контрольная работа по теме "Гидросфера — водная оболочка Земли"	1	0.5		
11	Воздушная оболочка Земли: газовый состав, строение и значение атмосферы	1			Библиотека ЦОК https://m.edsoo.ru/88654466
12	Температура воздуха. Суточный ход температуры воздуха	1			Библиотека ЦОК https://m.edsoo.ru/886545c4
13	Годовой ход температуры воздуха	1			Библиотека ЦОК https://m.edsoo.ru/886546e6
14	Атмосферное давление. Ветер и причины его возникновения. Роза ветров	1			Библиотека ЦОК https://m.edsoo.ru/88654844
15	Вода в атмосфере. Влажность воздуха. Облака и их виды. Туман	1			Библиотека ЦОК https://m.edsoo.ru/886549ca
16	Образование и выпадение атмосферных осадков. Виды атмосферных осадков	1			Библиотека ЦОК https://m.edsoo.ru/88654b14
17	Погода и её показатели. Причины изменения погоды. Практическая работа "Представление результатов наблюдения за погодой своей местности в виде розы ветров"	1		0.5	Библиотека ЦОК https://m.edsoo.ru/88654c54
18	Климат и климатообразующие факторы. Зависимость климата от географической широты и высоты местности над уровнем моря	1			Библиотека ЦОК https://m.edsoo.ru/88654f2e
19	Человек и атмосфера. Адаптация человека к климатическим условиям. Стихийные явления в атмосфере	1			Библиотека ЦОК https://m.edsoo.ru/886551a4
20	Профессия метеоролог. Практическая работа «Анализ графиков суточного хода температуры воздуха и относительной	1		0.5	Библиотека ЦОК https://m.edsoo.ru/88655302

	влажности с целью установления зависимости между данными элементами погоды»				
21	Современные изменения климата. Способы изучения и наблюдения за глобальным климатом. Профессия климатолог	1			Библиотека ЦОК https://m.edsoo.ru/8865541a
22	Резервный урок. Обобщающее повторение. Контрольная работа по теме "Атмосфера — воздушная оболочка"	1	0.5		
23	Биосфера — оболочка жизни. Границы биосферы. Профессии биогеограф и геоэколог	1			Библиотека ЦОК https://m.edsoo.ru/88655654
24	Растительный и животный мир Земли. Его разнообразие. Практическая работа "Характеристика растительности участка местности своего края"	1		0.5	Библиотека ЦОК https://m.edsoo.ru/886557c6
25	Приспособление живых организмов к среде обитания в разных природных зонах	1			Библиотека ЦОК https://m.edsoo.ru/88655942
26	Жизнь в океане. Изменение животного и растительного мира океана с глубиной и географической широтой	1			Библиотека ЦОК https://m.edsoo.ru/88655af0
27	Человек как часть биосферы. Распространение людей на Земле. Исследования и экологические проблемы	1			Библиотека ЦОК https://m.edsoo.ru/88655e24
28	Резервный урок. Контрольная работа по теме "Биосфера — оболочка жизни"/Всероссийская проверочная работа	1	1		
29	Взаимосвязь оболочек Земли. Понятие о природном комплексе. Природно-территориальный комплекс/ Всероссийская проверочная работа	1			Библиотека ЦОК https://m.edsoo.ru/88655f50

30	Природные комплексы своей местности. Практическая работа "Характеристика локального природного комплекса"	1		0.5	Библиотека ЦОК https://m.edsoo.ru/886560ae
31	Круговороты веществ на Земле	1			Библиотека ЦОК https://m.edsoo.ru/8865627a
32	Почва, её строение и состав. Охрана почв	1			Библиотека ЦОК https://m.edsoo.ru/886563ba
33	Резервный урок. Природная среда. Охрана природы. Природные особо охраняемые территории. Всемирное наследие ЮНЕСКО	1			Библиотека ЦОК https://m.edsoo.ru/886564dc
34	Резервный урок. Обобщающее повторение. Контрольная работа по теме " Природно-территориальные комплексы"	1	1		
ОБЩЕЕ КОЛИЧЕСТВО ЧАСОВ ПО ПРОГРАММЕ		34	3	3.5	

7 КЛАСС

№ п/п	Тема урока	Количество часов			Электронные цифровые образовательные ресурсы
		Всего	Контрольные работы	Практические работы	
1	Географическая оболочка: особенности строения и свойства. Целостность, зональность, ритмичность и их географические следствия	1			Библиотека ЦОК https://m.edsoo.ru/88656630
2	Географическая зональность (природные зоны) и высотная поясность. Современные исследования по сохранению важнейших биотопов Земли. Практическая работа "Выявление проявления широтной зональности по картам природных зон"	1		0.5	Библиотека ЦОК https://m.edsoo.ru/88656874
3	История Земли как планеты	1			Библиотека ЦОК https://m.edsoo.ru/886569fa
4	Литосферные плиты и их движение	1			Библиотека ЦОК https://m.edsoo.ru/88656b1c
5	Материки, океаны и части света	1			Библиотека ЦОК https://m.edsoo.ru/88656d60
6	Сейсмические пояса Земли. Практическая работа "Объяснение вулканических или сейсмических событий, о которых говорится в тексте"	1		0.5	Библиотека ЦОК https://m.edsoo.ru/88656e8c
7	Формирование современного рельефа Земли. Внешние и внутренние процессы рельефообразования. Практическая работа "Анализ физической карты и карты строения земной коры с целью выявления закономерностей распространения крупных форм рельефа"	1		0.5	Библиотека ЦОК https://m.edsoo.ru/88656f9a
8	Полезные ископаемые	1			Библиотека ЦОК https://m.edsoo.ru/886570b2

9	Резервный урок. Обобщающее повторение по теме "Литосфера и рельеф Земли"	1			Библиотека ЦОК https://m.edsoo.ru/88657288
10	Закономерности распределения температуры воздуха	1			Библиотека ЦОК https://m.edsoo.ru/88657440
11	Закономерности распределения атмосферных осадков. Пояса атмосферного давления на Земле	1			
12	Воздушные массы, их типы. Преобладающие ветры	1			Библиотека ЦОК https://m.edsoo.ru/8865759e
13	Разнообразие климата на Земле. Климатообразующие факторы. Характеристика климатических поясов Земли	1			Библиотека ЦОК https://m.edsoo.ru/886576de
14	Влияние климатических условий на жизнь людей. Глобальные изменения климата и различные точки зрения на их причины	1			Библиотека ЦОК https://m.edsoo.ru/88657800
15	Карты климатических поясов. Климатограмма. Практическая работа "Описание климата территории по климатической карте и климатограмме"	1		0.5	Библиотека ЦОК https://m.edsoo.ru/88657b3e
16	Резервный урок. Обобщающее повторение по теме "Атмосфера и Климаты Земли"	1			Библиотека ЦОК https://m.edsoo.ru/88657ca6
17	Мировой океан и его части	1			Библиотека ЦОК https://m.edsoo.ru/88658444
18	Система океанических течений. Влияние тёплых и холодных океанических течений на климат	1			Библиотека ЦОК https://m.edsoo.ru/886586c4
19	Соленость и карта солености поверхностных вод Мирового океана. Практическая работа "Выявление закономерностей изменения солёности поверхностных вод Мирового океана и распространения тёплых и холодных течений у западных и восточных"	1		0.5	Библиотека ЦОК https://m.edsoo.ru/88657f94

	побережий материков"				
20	Образование льдов в Мировом океане. Изменения ледовитости и уровня Мирового океана, их причины и следствия	1			Библиотека ЦОК https://m.edsoo.ru/886587f0
21	Жизнь в океане. Основные районы рыболовства. Экологические проблемы Мирового океана. Практическая работа "Сравнение двух океанов по предложенному учителем плану с использованием нескольких источников географической информации"	1		0.5	Библиотека ЦОК https://m.edsoo.ru/88658f52
22	Обобщающее повторение по темам: "Атмосфера и климаты Земли" и "Мировой океан — основная часть гидросферы"	1			Библиотека ЦОК https://m.edsoo.ru/886590ce
23	Заселение Земли человеком. Современная численность населения мира. Изменение численности населения во времени	1			Библиотека ЦОК https://m.edsoo.ru/88659272
24	Методы определения численности населения, переписи населения. Практическая работа "Определение, сравнение темпов изменения численности населения отдельных регионов мира по статистическим материалам"	1		0.5	Библиотека ЦОК https://m.edsoo.ru/8865939e
25	Размещение и плотность населения. Практическая работа "Определение и сравнение различий в численности, плотности населения отдельных стран по разным источникам"	1		0.5	
26	Народы и религии мира. Этнический состав населения мира. Языковая классификация народов мира	1			Библиотека ЦОК https://m.edsoo.ru/88659538
27	Мировые и национальные религии. География мировых религий	1			Библиотека ЦОК https://m.edsoo.ru/88659664

28	Хозяйственная деятельность людей. Города и сельские поселения. Культурно-исторические регионы мира	1			Библиотека ЦОК https://m.edsoo.ru/886597ae
29	Комплексные карты. Многообразие стран. Профессия менеджер в сфере туризма, экскурсовод. Практическая работа "Сравнение занятий населения двух стран по комплексным картам"	1		0.5	Библиотека ЦОК https://m.edsoo.ru/886599d4
30	Африка. История открытия. Географическое положение	1			Библиотека ЦОК https://m.edsoo.ru/88659b28
31	Африка. Основные черты рельефа, климата и внутренних вод. Природные комплексы. Практическая работа "Объяснение годового хода температур и режима выпадения атмосферных осадков в экваториальном климатическом поясе"	1		0.5	Библиотека ЦОК https://m.edsoo.ru/8865ab2c
32	Африка. Население. Политическая карта. Изменение природы под влиянием хозяйственной деятельности человека	1			Библиотека ЦОК https://m.edsoo.ru/8865a4ce
33	Африка. Крупнейшие по территории и численности населения страны	1			Библиотека ЦОК https://m.edsoo.ru/8865a62c
34	Южная Америка. История открытия. Географическое положение	1			Библиотека ЦОК https://m.edsoo.ru/8865ab2c
35	Южная Америка. Основные черты рельефа, климата и внутренних вод. Зональные и аazonальные природные комплексы	1			Библиотека ЦОК https://m.edsoo.ru/8865b72a
36	Южная Америка. Население. Политическая карта. Изменение природы под влиянием хозяйственной деятельности человека	1			Библиотека ЦОК https://m.edsoo.ru/8865a79e
37	Южная Америка. Крупнейшие по территории и численности населения страны	1			Библиотека ЦОК https://m.edsoo.ru/8865ac76

38	Австралия и Океания. История открытия. Географическое положение	1			Библиотека ЦОК https://m.edsoo.ru/8865b932
39	Австралия и Океания. Основные черты рельефа, климата и внутренних вод. Природные комплексы. Практическая работа "Сравнение особенностей климата Африки, Южной Америки и Австралии по плану"	1		0.5	Библиотека ЦОК https://m.edsoo.ru/8865a97e
40	Австралия и Океания. Население. Политическая карта. Изменение природы под влиянием хозяйственной деятельности человека	1			Библиотека ЦОК https://m.edsoo.ru/8865ad98
41	Практическая работа "Сравнение географического положения двух (любых) южных материков"	1		1	Библиотека ЦОК https://m.edsoo.ru/8865ba86
42	Практическая работа "Объяснение особенностей размещения населения Австралии или одной из стран Африки или Южной Америки"	1		1	
43	Практическая работа "Описание Австралии или одной из стран Африки или Южной Америки по географическим картам"	1		1	
44	Антарктида — уникальный материк. Освоение человеком Антарктиды. Роль России в открытиях и исследованиях ледового континента	1			
45	Обобщающее повторение "Южные материка". Контрольная работа по теме "Южные материка"	1	1		Библиотека ЦОК https://m.edsoo.ru/8865bba8
46	Северная Америка. История открытия и освоения	1			
47	Северная Америка. Географическое положение	1			Библиотека ЦОК https://m.edsoo.ru/8865be6e

48	Северная Америка. Основные черты рельефа, климата и внутренних вод. Зональные и аazonальные природные комплексы	1			
49	Северная Америка. Население. Политическая карта. Крупнейшие по территории и численности населения страны	1			Библиотека ЦОК https://m.edsoo.ru/8865c4d6
50	Северная Америка. Изменение природы под влиянием хозяйственной деятельности человека	1			Библиотека ЦОК https://m.edsoo.ru/8865ca6c
51	Резервный урок. Обобщающее повторение по теме "Северные материки. Северная Америка"	1			
52	Евразия. История открытия и освоения	1			
53	Евразия. Географическое положение	1			Библиотека ЦОК https://m.edsoo.ru/8865bfb8
54	Евразия. Основные черты рельефа и определяющие его факторы	1			Библиотека ЦОК https://m.edsoo.ru/8865c0d0
55	Евразия. Основные черты климата. Практическая работа "Объяснение климатических различий территорий, находящихся на одной географической широте, на примере умеренного климатического пояса"	1		0.5	Библиотека ЦОК https://m.edsoo.ru/8865c620
56	Евразия. Основные черты внутренних вод и определяющие их факторы	1			
57	Евразия. Зональные и аazonальные природные комплексы. Практическая работа "Представление в виде таблицы информации о компонентах природы одной из природных зон на основе анализа нескольких источников информации"	1		0.5	Библиотека ЦОК https://m.edsoo.ru/8865c7b0
58	Евразия. Население	1			Библиотека ЦОК

					https://m.edsoo.ru/8865cbac
59	Евразия. Политическая карта	1			Библиотека ЦОК https://m.edsoo.ru/8865d2e6
60	Евразия. Крупнейшие по территории и численности населения страны	1			
61	Евразия. Изменение природы под влиянием хозяйственной деятельности человека	1			Библиотека ЦОК https://m.edsoo.ru/8865cf30
62	Практическая работа "Объяснение распространения зон современного вулканизма и землетрясений на территории Северной Америки и Евразии"	1		1	
63	Практическая работа "Описание одной из стран Северной Америки или Евразии в форме презентации (с целью привлечения туристов, создания положительного образа страны и т. д.)"	1		1	Библиотека ЦОК https://m.edsoo.ru/8865d4b2
64	Резервный урок. Контрольная работа по теме "Северные материки". Обобщающее повторение по теме "Северные материки"	1	1		Библиотека ЦОК https://m.edsoo.ru/8865d6ba
65	Влияние закономерностей географической оболочки на жизнь и деятельность людей. Практическая работа "Характеристика изменений компонентов природы на территории одной из стран мира в результате деятельности человека"	1		0.5	Библиотека ЦОК https://m.edsoo.ru/8865d7fa
66	Международное сотрудничество в охране природе	1			Библиотека ЦОК https://m.edsoo.ru/8865d962
67	Глобальные проблемы человечества. Программа ООН и цели устойчивого развития. Всемирное наследие ЮНЕСКО: природные и культурные объекты	1			
68	Резервный урок. Обобщающее повторение по теме "Взаимодействие природы и	1	1		

	человека". Контрольная работа по теме "Взаимодействие природы и общества"				
ОБЩЕЕ КОЛИЧЕСТВО ЧАСОВ ПО ПРОГРАММЕ		68	3	12	

8 КЛАСС

№ п/п	Тема урока	Количество часов			Электронные цифровые образовательные ресурсы
		Всего	Контрольные работы	Практические работы	
1	История освоения и заселения территории современной России в XI—XVI вв.	1			Библиотека ЦОК https://m.edsoo.ru/8865dc28
2	Расширение территории России в XVI—XIX вв. Русские первопроходцы	1			Библиотека ЦОК https://m.edsoo.ru/8865e088
3	Изменения внешних границ России в XX в.	1			Библиотека ЦОК https://m.edsoo.ru/8865e254
4	Воссоединение Крыма с Россией. Практическая работа "Представление в виде таблицы сведений об изменении границ России на разных исторических этапах на основе анализа географических карт"	1		0.5	Библиотека ЦОК https://m.edsoo.ru/8865e3da
5	Государственная территория России. Территориальные воды. Государственная граница России. Географическое положение России	1			Библиотека ЦОК https://m.edsoo.ru/8865e506
6	Границы Российской Федерации. Страны — соседи России. Моря, омывающие территорию России	1			Библиотека ЦОК https://m.edsoo.ru/8865e68c
7	Резервный урок. Обобщающее повторение по темам "История формирования и освоения территории России" и "Географическое положение и границы России"	1			
8	Россия на карте часовых поясов мира. Карта часовых зон России	1			Библиотека ЦОК https://m.edsoo.ru/8865e876
9	Практическая работа "Определение различия во времени для разных городов России по карте часовых зон"	1		1	Библиотека ЦОК https://m.edsoo.ru/8865ebe6
10	Федеративное устройство России. Субъекты	1			Библиотека ЦОК

	Российской Федерации, их равноправие и разнообразие				https://m.edsoo.ru/8865ed94
11	Федеральные округа. Районирование. Виды районирования территории	1			Библиотека ЦОК https://m.edsoo.ru/8865f140
12	Макрорегионы России. Крупные географические районы России. Практическая работа "Обозначение на контурной карте и сравнение границ федеральных округов и макрорегионов с целью выявления состава и особенностей географического положения"	1			
13	Резервный урок. Обобщающее повторение по теме "Географическое пространство России"	1		1	Библиотека ЦОК https://m.edsoo.ru/8865f2b2
14	Природные условия и природные ресурсы. Классификации природных ресурсов	1			Библиотека ЦОК https://m.edsoo.ru/8865f410
15	Природно-ресурсный капитал и экологический потенциал России. Принципы рационального природопользования и методы их реализации	1			Библиотека ЦОК https://m.edsoo.ru/8865f5b4
16	Минеральные ресурсы страны и проблемы их рационального использования. Основные ресурсные базы	1			Библиотека ЦОК https://m.edsoo.ru/8865f6e0
17	Практическая работа "Характеристика природно-ресурсного капитала своего края по картам и статистическим материалам"	1		1	Библиотека ЦОК https://m.edsoo.ru/8865f7f8
18	Основные этапы формирования земной коры на территории России. Платформы и плиты. Пояса горообразования. Геохронологическая таблица	1			Библиотека ЦОК https://m.edsoo.ru/8865f91a
19	Основные формы рельефа и особенности их распространения на территории России	1			Библиотека ЦОК https://m.edsoo.ru/8865fcf8
20	Зависимость между тектоническим	1			Библиотека ЦОК

	строением, рельефом и размещением основных групп полезных ископаемых по территории страны				https://m.edsoo.ru/8865fe4c
21	Современные процессы, формирующие рельеф. Области современного горообразования, землетрясений и вулканизма	1			Библиотека ЦОК https://m.edsoo.ru/8865ff6e
22	Влияние внешних процессов на формирование рельефа. Древнее и современное оледенения	1			Библиотека ЦОК https://m.edsoo.ru/886600e0
23	Практическая работа "Объяснение распространения по территории России опасных геологических явлений"	1		1	Библиотека ЦОК https://m.edsoo.ru/88660284
24	Изменение рельефа под влиянием деятельности человека. Антропогенные формы рельефа	1			Библиотека ЦОК https://m.edsoo.ru/88660414
25	Особенности рельефа своего края. Практическая работа "Объяснение особенностей рельефа своего края"	1		0.5	
26	Факторы, определяющие климат России	1			Библиотека ЦОК https://m.edsoo.ru/88660554
27	Основные типы воздушных масс и их циркуляция на территории России. Атмосферные фронты, циклоны и антициклоны. Карты погоды. Практическая работа "Описание и прогнозирование погоды территории по карте погоды"	1		0.5	Библиотека ЦОК https://m.edsoo.ru/88660888
28	Распределение температуры воздуха по территории России	1			Библиотека ЦОК https://m.edsoo.ru/886609c8
29	Распределение атмосферных осадков по территории России. Коэффициент увлажнения. Практическая работа "Определение и объяснение по картам закономерностей распределения солнечной	1		0.5	Библиотека ЦОК https://m.edsoo.ru/88660b58

	радиации, средних температур января и июля, годового количества атмосферных осадков, испаряемости по территории страны"				
30	Климатические пояса и типы климатов России, их характеристики	1			Библиотека ЦОК https://m.edsoo.ru/88660d06
31	Изменение климата под влиянием естественных и антропогенных факторов. Влияние климата на жизнь и хозяйственную деятельность населения. Агроклиматические ресурсы. Опасные и неблагоприятные метеорологические явления	1			Библиотека ЦОК https://m.edsoo.ru/88660e64
32	Особенности климата своего края. Практическая работа "Оценка влияния основных климатических показателей своего края на жизнь и хозяйственную деятельность населения"	1		0.5	Библиотека ЦОК https://m.edsoo.ru/88661030
33	Моря как аквальные ПК	1			Библиотека ЦОК https://m.edsoo.ru/88661184
34	Реки России. Распределение рек по бассейнам океанов. Практическая работа "Объяснение распространения опасных гидрологических природных явлений на территории страны"	1		0.5	Библиотека ЦОК https://m.edsoo.ru/886612d8
35	Роль рек в жизни населения и развитии хозяйства России. Практическая работа "Сравнение особенностей режима и характера течения двух рек России"	1		0.5	Библиотека ЦОК https://m.edsoo.ru/886614ae
36	Крупнейшие озёра, их происхождение. Болота. Подземные воды	1			Библиотека ЦОК https://m.edsoo.ru/88661602
37	Ледники. Многолетняя мерзлота	1			Библиотека ЦОК https://m.edsoo.ru/88661774
38	Неравномерность распределения водных	1			Библиотека ЦОК

	ресурсов. Рост их потребления и загрязнения. Пути сохранения качества водных ресурсов. Внутренние воды и водные ресурсы своего региона и своей местности				https://m.edsoo.ru/886618dc
39	Резервный урок. Контрольная работа по разделу "Природа России". Обобщающее повторение по темам: "Геологическое строение, рельеф и полезные ископаемые", "Климат и климатические ресурсы", "Моря России и внутренние воды"	1	1		
40	Почва — особый компонент природы. Факторы образования почв	1			Библиотека ЦОК https://m.edsoo.ru/88661b48
41	Основные зональные типы почв, их свойства, различия в плодородии	1			Библиотека ЦОК https://m.edsoo.ru/88661c6a
42	Почвенные ресурсы России. Меры по сохранению плодородия почв: мелиорация земель, борьба с эрозией почв и их загрязнением	1			Библиотека ЦОК https://m.edsoo.ru/88661d82
43	Богатство растительного и животного мира России: видовое разнообразие, факторы, его определяющие	1			Библиотека ЦОК https://m.edsoo.ru/88661f3a
44	Особенности растительного и животного мира различных природно-хозяйственных зон России	1			
45	Природно-хозяйственные зоны России: взаимосвязь и взаимообусловленность их компонентов	1			Библиотека ЦОК https://m.edsoo.ru/8866219c
46	Природно-хозяйственные зоны России. Арктическая пустыня, тундра и лесотундра	1			Библиотека ЦОК https://m.edsoo.ru/886622d2
47	Природно-хозяйственные зоны России. Тайга	1			Библиотека ЦОК https://m.edsoo.ru/88662462
48	Природно-хозяйственные зоны России. Смешанные и широколиственные леса	1			Библиотека ЦОК https://m.edsoo.ru/886625ac

49	Природно-хозяйственные зоны России. Степи и лесостепи	1			Библиотека ЦОК https://m.edsoo.ru/886626ce
50	Природно-хозяйственные зоны России. Пустыни и полупустыни	1			Библиотека ЦОК https://m.edsoo.ru/88662868
51	Высотная поясность в горах на территории России. Горные системы европейской части России (Крымские горы, Кавказ, Урал)	1			Библиотека ЦОК https://m.edsoo.ru/886629bc
52	Горные системы азиатской части России. Практическая работа "Объяснение различий структуры высотной поясности в горных системах"	1		0.5	Библиотека ЦОК https://m.edsoo.ru/88662af2
53	Природные ресурсы природно-хозяйственных зон и их использование, экологические проблемы. Практическая работа "Анализ различных точек зрения о влиянии глобальных климатических изменений на природу, на жизнь и хозяйственную деятельность населения на основе анализа нескольких источников информации"	1		0.5	Библиотека ЦОК https://m.edsoo.ru/88662f20
54	Особо охраняемые природные территории России и своего края. Объекты Всемирного природного наследия ЮНЕСКО; растения и животные, занесённые в Красную книгу России	1			Библиотека ЦОК https://m.edsoo.ru/88663182
55	Резервный урок. Обобщающее повторение по теме "Природно-хозяйственные зоны"	1			
56	Динамика численности населения России в XX—XXI вв. и факторы, определяющие её. Переписи населения России. Основные меры современной демографической политики государства	1			Библиотека ЦОК https://m.edsoo.ru/88663358
57	Естественное движение населения. Географические различия в пределах	1			Библиотека ЦОК https://m.edsoo.ru/8866348e

	разных регионов России				
58	Миграции. Государственная миграционная политика Российской Федерации. Практическая работа «Определение по статистическим данным общего, естественного (или) миграционного прироста населения отдельных субъектов (федеральных округов) Российской Федерации или своего региона»	1		0.5	Библиотека ЦОК https://m.edsoo.ru/886635c4
59	Географические особенности размещения населения. Основная полоса расселения. Плотность населения	1			Библиотека ЦОК https://m.edsoo.ru/886636dc
60	Городское и сельское население. Виды городских и сельских населённых пунктов. Урбанизация в России. Крупнейшие города и городские агломерации. Роль городов в жизни страны	1			Библиотека ЦОК https://m.edsoo.ru/886637f4
61	Сельская местность и современные тенденции сельского расселения	1			Библиотека ЦОК https://m.edsoo.ru/8866393e
62	Резервный урок. Контрольная работа по темам "Численность населения России" и "Территориальные особенности размещения населения России"/Всероссийская проверочная работа	1	1		
63	Россия — многонациональное государство. Крупнейшие народы России и их расселение. Титульные этносы. Практическая работа "Построение картограммы «Доля титульных этносов в численности населения республик и автономных округов РФ»/ Всероссийская проверочная работа	1		0.5	Библиотека ЦОК https://m.edsoo.ru/88663a60
64	География религий. Объекты Всемирного культурного наследия ЮНЕСКО на	1			Библиотека ЦОК https://m.edsoo.ru/88663b96

	территории России				
65	Половой и возрастной состав населения России	1			Библиотека ЦОК https://m.edsoo.ru/88663ede
66	Половозрастные пирамиды. Средняя прогнозируемая продолжительность жизни населения России. Практическая работа "Объяснение динамики половозрастного состава населения России на основе анализа половозрастных пирамид"	1		0.5	Библиотека ЦОК https://m.edsoo.ru/88664014
67	Резервный урок. Обобщающее повторение по темам "Народы и религии России" и "Половой и возрастной состав населения России"	1			
68	Понятие человеческого капитала. Трудовые ресурсы, рабочая сила. Качество населения и показатели, характеризующие его. ИЧР и его географические различия. Практическая работа "Классификация Федеральных округов по особенностям естественного и механического движения населения"	1		0.5	Библиотека ЦОК https://m.edsoo.ru/8866450a
ОБЩЕЕ КОЛИЧЕСТВО ЧАСОВ ПО ПРОГРАММЕ		68	2	10.5	

9 КЛАСС

№ п/п	Тема урока	Количество часов			Электронные цифровые образовательные ресурсы
		Всего	Контрольные работы	Практические работы	
1	Состав хозяйства. Отраслевая структура, функциональная и территориальная структуры хозяйства страны, факторы их формирования и развития. Факторы производства	1			Библиотека ЦОК https://m.edsoo.ru/886647f8
2	Экономико-географическое положение России как фактор развития её хозяйства. ВВП и ВРП. Экономические карты. «Стратегия пространственного развития Российской Федерации на период до 2025 года». Геостратегические территории	1			Библиотека ЦОК https://m.edsoo.ru/8866497e
3	Производственный капитал. Себестоимость и рентабельность производства. Условия и факторы размещения хозяйства. Практическая работа "Определение влияния географического положения России на особенности отраслевой и территориальной структуры хозяйства"	1		0.5	Библиотека ЦОК https://m.edsoo.ru/88664d20
4	Резервный урок. Обобщающее повторение по теме "Общая характеристика хозяйства России"	1			Библиотека ЦОК https://m.edsoo.ru/8866505e
5	ТЭК. Место России в мировой добыче основных видов топливных ресурсов. Угольная промышленность	1			Библиотека ЦОК https://m.edsoo.ru/886651bc
6	Нефтяная промышленность	1			Библиотека ЦОК https://m.edsoo.ru/886652f2
7	Газовая промышленность	1			Библиотека ЦОК https://m.edsoo.ru/8866541e

8	<p>Электроэнергетика. Место России в мировом производстве электроэнергии. Основные типы электростанций. Практическая работа "Анализ статистических и текстовых материалов с целью сравнения стоимости электроэнергии для населения России в различных регионах"</p>	1		0.5	<p>Библиотека ЦОК https://m.edsoo.ru/88665586</p>
9	<p>Электростанции, использующие возобновляемые источники энергии. Энергосистемы. Влияние ТЭК на окружающую среду. Основные положения "Энергетической стратегии России на период до 2035 года". Практическая работа "Сравнительная оценка возможностей для развития энергетики ВИЭ в отдельных регионах страны"</p>	1		0.5	
10	<p>Резервный урок. Обобщающее повторение по теме "Топливно-энергетический комплекс (ТЭК)"</p>	1			<p>Библиотека ЦОК https://m.edsoo.ru/88665720</p>
11	<p>Металлургический комплекс. Metallургические базы России. Влияние металлургии на окружающую среду. Основные положения "Стратегии развития чёрной и цветной металлургии России до 2030 года"</p>	1			<p>Библиотека ЦОК https://m.edsoo.ru/88665892</p>
12	<p>Место России в мировом производстве чёрных металлов. Особенности технологии производства чёрных металлов. География металлургии чёрных металлов: основные районы и центры</p>	1			<p>Библиотека ЦОК https://m.edsoo.ru/88665a5e</p>
13	<p>Место России в мировом производстве цветных металлов. Особенности технологии производства цветных</p>	1		0.5	<p>Библиотека ЦОК https://m.edsoo.ru/88665bbc</p>

	металлов. География металлургии цветных металлов: основные районы и центры. Практическая работа "Выявление факторов, влияющих на себестоимость производства предприятий металлургического комплекса в различных регионах страны (по выбору)"				
14	Машиностроительный комплекс. Роль машиностроения в реализации целей политики импортозамещения. Практическая работа "Выявление факторов, повлиявших на размещение машиностроительного предприятия (по выбору) на основе анализа различных источников информации"	1		0.5	Библиотека ЦОК https://m.edsoo.ru/88665d2e
15	География важнейших отраслей машиностроительного комплекса: основные районы и центры. Значение отрасли для создания экологически эффективного оборудования. Перспективы развития машиностроения России	1			Библиотека ЦОК https://m.edsoo.ru/88665e78
16	Резервный урок. Контрольная работа по темам "Металлургический комплекс" и "Машиностроительный комплекс"	1	1		
17	Химическая промышленность. Состав, место и значение в хозяйстве. Место России в мировом производстве химической продукции	1			Библиотека ЦОК https://m.edsoo.ru/886660b2
18	Факторы размещения предприятий. Химическая промышленность и охрана окружающей среды. Основные положения "Стратегии развития химического и нефтехимического комплекса на период до 2030 года"	1			Библиотека ЦОК https://m.edsoo.ru/886662a6

19	Лесопромышленный комплекс. Состав, место и значение в хозяйстве. Место России в мировом производстве продукции лесного комплекса	1			Библиотека ЦОК https://m.edsoo.ru/88666684
20	География важнейших отраслей. Лесное хозяйство и окружающая среда. Практическая работа "Анализ документов «Прогноз развития лесного сектора Российской Федерации до 2030 года» (Гл. 1, 3 и 11) и «Стратегия развития лесного комплекса Российской Федерации до 2030 года» (Гл. II и III, Приложения № 1 и № 18) с целью определения перспектив и проблем развития комплекса"	1		0.5	Библиотека ЦОК https://m.edsoo.ru/886667f6
21	Резервный урок. Обобщающее повторение по теме "Химико-лесной комплекс"	1			
22	Агропромышленный комплекс. Состав, место и значение в экономике страны. Сельское хозяйство. Сельское хозяйство и окружающая среда	1			Библиотека ЦОК https://m.edsoo.ru/88666a80
23	Растениеводство и животноводство: география основных отраслей	1			Библиотека ЦОК https://m.edsoo.ru/88666bc0
24	Пищевая промышленность. Лёгкая промышленность. Состав, место и значение в хозяйстве. Факторы размещения предприятий. Лёгкая промышленность и охрана окружающей среды	1			Библиотека ЦОК https://m.edsoo.ru/88666f12
25	"Стратегия развития агропромышленного и рыбохозяйственного комплексов Российской Федерации на период до 2030 года". Особенности АПК своего края. Практическая работа "Определение влияния природных и социальных	1		0.5	Библиотека ЦОК https://m.edsoo.ru/8866716a

	факторов на размещение отраслей АПК"				
26	Резервный урок. Обобщающее повторение по теме "Агропромышленный комплекс (АПК)"	1			
27	Инфраструктурный комплекс. Транспорт. Состав, место и значение в хозяйстве. Крупнейшие транспортные узлы. "Стратегия развития транспорта России на период до 2030 года"	1			Библиотека ЦОК https://m.edsoo.ru/886672e6
28	Морской и внутренний водный транспорт. Практическая работа "Анализ статистических данных с целью определения доли отдельных морских бассейнов в грузоперевозках и объяснение выявленных различий"	1		0.5	Библиотека ЦОК https://m.edsoo.ru/8866748a
29	География отдельных видов транспорта. Основные транспортные пути. Транспорт и охрана окружающей среды	1			Библиотека ЦОК https://m.edsoo.ru/886675fc
30	Информационная инфраструктура. Основные линии связи. Проблемы и перспективы развития комплекса. Федеральный проект "Информационная инфраструктура"	1			https://m.edsoo.ru/88667c2811
31	Рекреационное хозяйство. Практическая работа "Характеристика туристско-рекреационного потенциала своего края"	1		0.5	Библиотека ЦОК https://m.edsoo.ru/88667980
32	Резервный урок. Контрольная работа по теме "Инфраструктурный комплекс"	1	1		
33	Государственная политика как фактор размещения производства. "Стратегия пространственного развития Российской Федерации до 2025 года": основные положения	1			Библиотека ЦОК https://m.edsoo.ru/88667f84
34	Развитие хозяйства и состояние	1		0.5	Библиотека ЦОК

	окружающей среды. "Стратегия экологической безопасности Российской Федерации до 2025 года" и государственные меры по переходу России к модели устойчивого развития. Практическая работа "Сравнительная оценка вклада отдельных отраслей хозяйства в загрязнение окружающей среды на основе анализа статистических материалов"				https://m.edsoo.ru/886680c4
35	Европейский Север России. Географическое положение. Особенности природно-ресурсного потенциала	1			Библиотека ЦОК https://m.edsoo.ru/886681e6
36	Европейский Север России. Особенности населения	1			Библиотека ЦОК https://m.edsoo.ru/886682fe
37	Европейский Север России. Особенности хозяйства. Социально-экономические и экологические проблемы и перспективы развития	1			
38	Северо-Запад России. Географическое положение. Особенности природно-ресурсного потенциала	1			Библиотека ЦОК https://m.edsoo.ru/88668416
39	Северо-Запад России. Особенности населения и хозяйства. Социально-экономические и экологические проблемы и перспективы развития	1			Библиотека ЦОК https://m.edsoo.ru/8866852e
40	Центральная Россия. Географическое положение. Особенности природно-ресурсного потенциала	1			Библиотека ЦОК https://m.edsoo.ru/886687e0
41	Центральная Россия. Особенности населения	1			Библиотека ЦОК https://m.edsoo.ru/88668a7e
42	Центральная Россия. Особенности хозяйства. Социально-экономические и экологические проблемы и перспективы	1			Библиотека ЦОК https://m.edsoo.ru/88668c4a

	развития				
43	Поволжье. Географическое положение. Особенности природно-ресурсного потенциала	1			Библиотека ЦОК https://m.edsoo.ru/88668d80
44	Поволжье. Особенности населения и хозяйства. Социально-экономические и экологические проблемы и перспективы развития	1			Библиотека ЦОК https://m.edsoo.ru/88668e98
45	Юг Европейской части России. Географическое положение. Особенности природно-ресурсного потенциала	1			Библиотека ЦОК https://m.edsoo.ru/88668fb0
46	Юг Европейской части России. Особенности населения	1			Библиотека ЦОК https://m.edsoo.ru/886690dc
47	Юг Европейской части России. Особенности хозяйства	1			Библиотека ЦОК https://m.edsoo.ru/88669226
48	Юг Европейской части России. Социально-экономические и экологические проблемы и перспективы развития	1			Библиотека ЦОК https://m.edsoo.ru/886693a2
49	Урал. Географическое положение. Особенности природно-ресурсного потенциала. Практическая работа "Сравнение ЭГП двух географических районов страны по разным источникам информации"	1		0.5	Библиотека ЦОК https://m.edsoo.ru/886695b4
50	Урал. Особенности населения	1			Библиотека ЦОК https://m.edsoo.ru/886696ea
51	Урал. Особенности хозяйства. Социально-экономические и экологические проблемы и перспективы развития	1			Библиотека ЦОК https://m.edsoo.ru/8866980c
52	Классификация субъектов Российской Федерации Западного макрорегиона. Практическая работа "Классификация	1		0.5	

	субъектов Российской Федерации одного из географических районов России по уровню социально-экономического развития на основе статистических данных"				
53	Резервный урок. Контрольная работа по теме "Западный макрорегион (Европейская часть) России"	1	1		Библиотека ЦОК https://m.edsoo.ru/88669938
54	Сибирь. Географическое положение	1			Библиотека ЦОК https://m.edsoo.ru/88669a6e
55	Сибирь. Особенности природно-ресурсного потенциала	1			Библиотека ЦОК https://m.edsoo.ru/88669cb2
56	Сибирь. Особенности населения	1			Библиотека ЦОК https://m.edsoo.ru/88669e24
57	Сибирь. Особенности хозяйства	1			Библиотека ЦОК https://m.edsoo.ru/8866a0c2
58	Сибирь. Особенности хозяйства. Социально-экономические и экологические проблемы и перспективы развития	1			Библиотека ЦОК https://m.edsoo.ru/8866a2a2
59	Дальний Восток. Географическое положение	1			Библиотека ЦОК https://m.edsoo.ru/8866a3f6
60	Дальний Восток. Особенности природно-ресурсного потенциала	1			Библиотека ЦОК https://m.edsoo.ru/8866a59a
61	Дальний Восток. Особенности населения	1			Библиотека ЦОК https://m.edsoo.ru/8866a73e
62	Дальний Восток. Особенности хозяйства. Социально-экономические и экологические проблемы и перспективы развития. Практическая работа "Выявление факторов размещения предприятий одного из промышленных кластеров Дальнего Востока (по выбору)"	1		0.5	Библиотека ЦОК https://m.edsoo.ru/8866a8ba
63	Классификация субъектов Российской Федерации	1		0.5	Библиотека ЦОК

	Федерации Восточного макрорегиона. Практическая работа "Сравнение человеческого капитала двух географических районов (субъектов Российской Федерации) по заданным критериям"				https://m.edsoo.ru/8866a9e6
64	Резервный урок. Контрольная работа по теме "Восточный макрорегион (Азиатская часть)"	1	1		
65	Федеральные и региональные целевые программы	1			Библиотека ЦОК https://m.edsoo.ru/8866acf2
66	Государственная программа Российской Федерации "Социально-экономическое развитие Арктической зоны Российской Федерации"	1			Библиотека ЦОК https://m.edsoo.ru/8866afd6
67	Россия в системе международного географического разделения труда. Россия в составе международных экономических и политических организаций	1			Библиотека ЦОК https://m.edsoo.ru/8866b184
68	Значение для мировой цивилизации географического пространства России. Объекты Всемирного природного и культурного наследия России	1			Библиотека ЦОК https://m.edsoo.ru/8866b2ba
ОБЩЕЕ КОЛИЧЕСТВО ЧАСОВ ПО ПРОГРАММЕ		68	4	7	

**УЧЕБНО-МЕТОДИЧЕСКОЕ ОБЕСПЕЧЕНИЕ ОБРАЗОВАТЕЛЬНОГО ПРОЦЕССА
ОБЯЗАТЕЛЬНЫЕ УЧЕБНЫЕ МАТЕРИАЛЫ ДЛЯ УЧЕНИКА**

- География, 7 класс/ Алексеев А.И., Николина В.В., Липкина Е.К. и др. Акционерное общество
«Издательство «Просвещение»
- География, 8 класс/ Алексеев А.И., Николина В.В., Липкина Е.К. и др. Акционерное общество
«Издательство «Просвещение»
- География: 5 - 6-е классы: учебник; 12-е издание, переработанное, 5-6 классы/ Алексеев А.И., Николина В.В., Липкина Е.К. и др. Акционерное общество «Издательство «Просвещение»
- География, 9 класс/ Алексеев А.И., Николина В.В., Липкина Е.К. и др. Акционерное общество
«Издательство «Просвещение»

МЕТОДИЧЕСКИЕ МАТЕРИАЛЫ ДЛЯ УЧИТЕЛЯ

Серия УМК Алексеев А.И, Николина В. В

ЦИФРОВЫЕ ОБРАЗОВАТЕЛЬНЫЕ РЕСУРСЫ И РЕСУРСЫ СЕТИ ИНТЕРНЕТ

<https://edsoo.ru>

Учебный предмет «История»

ПОЯСНИТЕЛЬНАЯ ЗАПИСКА

ОБЩАЯ ХАРАКТЕРИСТИКА УЧЕБНОГО ПРЕДМЕТА «ИСТОРИЯ»

Место предмета «История» в системе школьного образования определяется его познавательным и мировоззренческим значением, воспитательным потенциалом, вкладом в становление личности молодого человека. История представляет собирательную картину жизни людей во времени, их социального, созидательного, нравственного опыта. Она служит важным ресурсом самоидентификации личности в окружающем социуме, культурной среде от уровня семьи до уровня своей страны и мира в целом. История дает возможность познания и понимания человека и общества в связи прошлого, настоящего и будущего.

ЦЕЛИ ИЗУЧЕНИЯ УЧЕБНОГО ПРЕДМЕТА «ИСТОРИЯ»

Целью школьного исторического образования является формирование и развитие личности школьника, способного к самоидентификации и определению своих ценностных ориентиров на основе осмысления и освоения исторического опыта своей страны и человечества в целом, активно и творчески применяющего исторические знания и предметные умения в учебной и социальной практике. Данная цель предполагает формирование у обучающихся целостной картины российской и мировой истории, понимание места и роли современной России в мире, важности вклада каждого ее народа, его культуры в общую историю страны и мировую историю, формирование личностной позиции по отношению к прошлому и настоящему Отечества.

Задачи изучения истории на всех уровнях общего образования определяются Федеральными государственными образовательными стандартами (в соответствии с ФЗ-273 «Об образовании»).

В основной школе ключевыми задачами являются:

формирование у молодого поколения ориентиров для гражданской, этнонациональной, социальной, культурной самоидентификации об основных этапах развития человеческого общества, при особом внимании к месту и роли России во всемирно-историческом процессе;

воспитание учащихся в духе патриотизма, уважения к своему Отечеству – многонациональному Российскому государству, в соответствии с идеями взаимопонимания, согласия и мира между людьми и народами, в духе демократических ценностей современного общества;

развитие способностей учащихся анализировать содержащуюся в различных источниках информацию о событиях и явлениях прошлого и настоящего, рассматривать события в соответствии с принципом историзма, в их динамике, взаимосвязи и взаимообусловленности;

формирование у школьников умений применять исторические знания в учебной и внешкольной деятельности, в современном поликультурном, полиэтничном и многоконфессиональном обществе (Концепция преподавания учебного курса «История России» в образовательных организациях Российской Федерации, реализующих основные общеобразовательные программы // Преподавание истории и обществознания в школе. – 2020. – № 8. – С. 7–8).

МЕСТО УЧЕБНОГО ПРЕДМЕТА «ИСТОРИЯ» В УЧЕБНОМ ПЛАНЕ

На изучение предмета «История» в 5-8 классах отводится по 68 часов (2 часа в неделю), в 9 классе 85 часов (из них 17 часов составляет модуль «Введение в новейшую историю России»)

СОДЕРЖАНИЕ УЧЕБНОГО ПРЕДМЕТА

5 КЛАСС

ИСТОРИЯ ДРЕВНЕГО МИРА

Введение

Что изучает история. Источники исторических знаний. Специальные (вспомогательные) исторические дисциплины. Историческая хронология (счет лет «до н. э.» и «н. э.»). Историческая карта.

ПЕРВОБЫТНОСТЬ

Происхождение, расселение и эволюция древнейшего человека. Условия жизни и занятия первобытных людей. Овладение огнем. Появление человека разумного. Охота и собирательство. Присваивающее хозяйство. Род и родовые отношения.

Древнейшие земледельцы и скотоводы: трудовая деятельность, изобретения. Появление ремесел. Производящее хозяйство. Развитие обмена и торговли. Переход от родовой к соседской общине. Появление знати. Представления об окружающем мире, верования первобытных людей. Искусство первобытных людей.

Разложение первобытнообщинных отношений. На пороге цивилизации.

ДРЕВНИЙ МИР

Понятие и хронологические рамки истории Древнего мира. Карта Древнего мира.

Древний Восток

Понятие «Древний Восток». Карта Древневосточного мира.

Древний Египет

Природа Египта. Условия жизни и занятия древних египтян. Возникновение государственной власти. Объединение Египта. Управление государством (фараон, вельможи, чиновники). Положение и повинности населения. Развитие земледелия, скотоводства, ремесел. Рабы.

Отношения Египта с соседними народами. Египетское войско. Завоевательные походы фараонов; Тутмос III. Могущество Египта при Рамсесе II.

Религиозные верования египтян. Боги Древнего Египта. Храмы и жрецы. Пирамиды и гробницы. Фараон-реформатор Эхнатон. Познания древних египтян (астрономия, математика, медицина). Письменность (иероглифы, папирус). Открытие Ж. Ф. Шампольона. Искусство Древнего Египта (архитектура, рельефы, фрески).

Древние цивилизации Месопотамии

Природные условия Месопотамии (Междуречья). Занятия населения. Древнейшие города-государства. Создание единого государства. Письменность. Мифы и сказания.

Древний Вавилон. Царь Хаммурапи и его законы.

Ассирия. Завоевания ассирийцев. Создание сильной державы. Культурные сокровища Ниневии. Гибель империи.

Усиление Нововавилонского царства. Легендарные памятники города Вавилона.

Восточное Средиземноморье в древности

Природные условия, их влияние на занятия жителей. Финикия: развитие ремесел, караванной и морской торговли. Города-государства. Финикийская колонизация. Финикийский алфавит. Палестина и ее население. Возникновение Израильского государства. Царь Соломон. Религиозные верования. Ветхозаветные предания.

Персидская держава

Завоевания персов. Государство Ахеменидов. Великие цари: Кир II Великий, Дарий I. Расширение территории державы. Государственное устройство. Центр и сатрапии, управление империей. Религия персов.

Древняя Индия

Природные условия Древней Индии. Занятия населения. Древнейшие города-государства. Приход ариев в Северную Индию. Держава Маурьев. Государство Гуптов. Общественное устройство, варны. Религиозные верования древних индийцев. Легенды и сказания. Возникновение и распространение буддизма. Культурное наследие Древней Индии (эпос и литература, художественная культура, научное познание).

Древний Китай

Природные условия Древнего Китая. Хозяйственная деятельность и условия жизни населения. Древнейшие царства. Создание объединенной империи. Цинь Шихуанди. Возведение Великой Китайской стены. Правление династии Хань. Жизнь в империи: правители и подданные, положение различных групп населения. Развитие ремесел и торговли. Великий шелковый путь. Религиозно-философские учения. Конфуций. Научные знания и изобретения древних китайцев. Храмы.

Древняя Греция. Эллинизм

Древнейшая Греция

Природные условия Древней Греции. Занятия населения. Древнейшие государства на Крите. Расцвет и гибель Мinoйской цивилизации. Государства Ахейской Греции (Микены, Тиринф). Троянская война. Вторжение дорийских племен. Поэмы Гомера «Илиада», «Одиссея».

Греческие полисы

Подъем хозяйственной жизни после «темных веков». Развитие земледелия и ремесла. Становление полисов, их политическое устройство. Аристократия и демос. Великая греческая колонизация. Метрополии и колонии.

Афины: утверждение демократии. Законы Солона. Реформы Клисфена, их значение. Спарта: основные группы населения, политическое устройство. Организация военного дела. Спартанское воспитание.

Греко-персидские войны. Причины войн. Походы персов на Грецию. Битва при Марафоне, ее значение. Усиление афинского могущества; Фемистокл. Битва при Фермопилах. Захват персами Аттики. Победы греков в Саламинском сражении, при Платеях и Микале. Итоги греко-персидских войн.

Возвышение Афинского государства. Афины при Перикле. Хозяйственная жизнь. Развитие рабовладения. Пелопоннесская война: причины, участники, итоги. Упадок Эллады.

Культура Древней Греции

Религия древних греков; пантеон богов. Храмы и жрецы. Развитие наук. Греческая философия. Школа и образование. Литература. Греческое искусство: архитектура, скульптура. Повседневная жизнь и быт древних греков. Досуг (театр, спортивные состязания). Общегреческие игры в Олимпии.

Македонские завоевания. Эллинизм

Возвышение Македонии. Политика Филиппа II. Главенство Македонии над греческими полисами. Коринфский союз. Александр Македонский и его завоевания на Востоке. Распад державы Александра Македонского. Эллинистические государства Востока. Культура эллинистического мира. Александрия Египетская.

Древний Рим

Возникновение Римского государства

Природа и население Апеннинского полуострова в древности. Этруские города-государства. Наследие этрусков. Легенды об основании Рима. Рим эпохи царей. Республика римских граждан. Патриции и плебеи. Управление и законы. Римское войско. Верования древних римлян. Боги. Жрецы. Завоевание Римом Италии.

Римские завоевания в Средиземноморье

Войны Рима с Карфагеном. Ганнибал; битва при Каннах. Поражение Карфагена. Установление господства Рима в Средиземноморье. Римские провинции.

Поздняя Римская республика. Гражданские войны

Подъем сельского хозяйства. Латифундии. Рабство. Борьба за аграрную реформу. Деятельность братьев Гракхов: проекты реформ, мероприятия, итоги. Гражданская война и установление диктатуры Суллы. Восстание Спартака. Участие армии в гражданских войнах. Первый триумвират. Гай Юлий Цезарь: путь к власти, диктатура. Борьба между наследниками Цезаря. Победа Октавиана.

Расцвет и падение Римской империи

Установление императорской власти. Октавиан Август. Императоры Рима: завоеватели и правители. Римская империя: территория, управление. Римское гражданство. Повседневная жизнь в столице и провинциях. Возникновение и распространение христианства. Император Константин I, перенос столицы в Константинополь. Разделение Римской империи на Западную и Восточную части.

Начало Великого переселения народов. Рим и варвары. Падение Западной Римской империи.

Культура Древнего Рима

Римская литература, золотой век поэзии. Ораторское искусство; Цицерон. Развитие наук. Римские историки. Искусство Древнего Рима: архитектура, скульптура. Пантеон.

Обобщение

Историческое и культурное наследие цивилизаций Древнего мира.

6 КЛАСС

ВСЕОБЩАЯ ИСТОРИЯ. ИСТОРИЯ СРЕДНИХ ВЕКОВ

Введение

Средние века: понятие, хронологические рамки и периодизация Средневековья.

Народы Европы в раннее Средневековье

Падение Западной Римской империи и образование варварских королевств. Завоевание франками Галлии. Хлодвиг. Усиление королевской власти. Салическая правда. Принятие франками христианства.

Франкское государство в VIII–IX вв. Усиление власти майордомов. Карл Мартелл и его военная реформа. Завоевания Карла Великого. Управление империей. «Каролингское возрождение». Верденский раздел, его причины и значение.

Образование государств во Франции, Германии, Италии. Священная Римская империя. Британия и Ирландия в раннее Средневековье. Норманны: общественный строй, завоевания. Ранние славянские государства. Возникновение Венгерского королевства. Христианизация Европы. Светские правители и папы.

Византийская империя в VI–XI вв.

Территория, население империи ромеев. Византийские императоры; Юстиниан. Кодификация законов. Внешняя политика Византии. Византия и славяне. Власть императора и церковь. Церковные соборы. Культура Византии. Образование и книжное дело. Художественная культура (архитектура, мозаика, фреска, иконопись).

Арабы в VI–XI вв.

Природные условия Аравийского полуострова. Основные занятия арабов. Традиционные верования. Пророк Мухаммад и возникновение ислама. Хиджра. Победа новой веры. Коран. Завоевания арабов. Арабский халифат, его расцвет и распад. Культура исламского мира. Образование и наука. Роль арабского языка. Расцвет литературы и искусства. Архитектура.

Средневековое европейское общество

Аграрное производство. Натуральное хозяйство. Феодалное землевладение. Знать и рыцарство: социальный статус, образ жизни. Замок сеньора. Куртуазная культура. Крестьянство: зависимость от сеньора, повинности, условия жизни. Крестьянская община.

Города – центры ремесла, торговли, культуры. Население городов. Цехи и гильдии. Городское управление. Борьба городов за самоуправление. Средневековые города-республики. Развитие торговли. Ярмарки. Торговые пути в Средиземноморье и на Балтике. Ганза. Облик средневековых городов. Образ жизни и быт горожан.

Церковь и духовенство. Разделение христианства на католицизм и православие. Борьба пап за независимость церкви от светской власти. Крестовые походы: цели, участники, итоги. Духовно-рыцарские ордены. Ереси: причины возникновения и распространения. Преследование еретиков.

Государства Европы в XII–XV вв.

Усиление королевской власти в странах Западной Европы. Сословно-представительная монархия. Образование централизованных государств в Англии, Франции. Столетняя война; Ж. Д'Арк. Священная Римская империя в XII–XV вв. Польско-литовское государство в XIV–XV вв. Реконкиста и образование централизованных государств на Пиренейском полуострове. Итальянские государства в XII–XV вв. Развитие экономики в европейских странах в период зрелого Средневековья. Обострение социальных противоречий в XIV в. (Жакерия, восстание Уота Тайлера). Гуситское движение в Чехии.

Византийская империя и славянские государства в XII–XV вв. Экспансия турок-османов. Османские завоевания на Балканах. Падение Константинополя.

Культура средневековой Европы

Представления средневекового человека о мире. Место религии в жизни человека и общества. Образование: школы и университеты. Сословный характер культуры. Средневековый эпос. Рыцарская литература. Городской и крестьянский фольклор. Романский и готический стили в художественной культуре. Развитие знаний о природе и человеке. Гуманизм. Раннее Возрождение: художники и их творения. Изобретение

европейского книгопечатания; И. Гутенберг.

Страны Востока в Средние века

Османская империя: завоевания турок-османов (Балканы, падение Византии), управление империей, положение покоренных народов. Монгольская держава: общественный строй монгольских племен, завоевания Чингисхана и его потомков, управление подчиненными территориями. Китай: империи, правители и подданные, борьба против завоевателей. Япония в Средние века: образование государства, власть императоров и управление сёгунов. Индия: раздробленность индийских княжеств, вторжение мусульман, Делийский султанат.

Культура народов Востока. Литература. Архитектура. Традиционные искусства и ремесла.

Государства доколумбовой Америки в Средние века

Цивилизации майя, ацтеков и инков: общественный строй, религиозные верования, культура. Появление европейских завоевателей.

Обобщение

Историческое и культурное наследие Средних веков.

ИСТОРИЯ РОССИИ. ОТ РУСИ К РОССИЙСКОМУ ГОСУДАРСТВУ

Введение

Роль и место России в мировой истории. Проблемы периодизации российской истории. Источники по истории России.

Народы и государства на территории нашей страны в древности. Восточная Европа в середине I тыс. н. э.

Заселение территории нашей страны человеком. Палеолитическое искусство. Петроглифы Беломорья и Онежского озера. Особенности перехода от присваивающего хозяйства к производящему. Ареалы древнейшего земледелия и скотоводства. Появление металлических орудий и их влияние на первобытное общество. Центры древнейшей металлургии. Кочевые общества евразийских степей в эпоху бронзы и раннем железном веке. Степь и ее роль в распространении культурных взаимовлияний. Появление первого в мире колесного транспорта.

Народы, проживавшие на этой территории до середины I тыс. до н. э. Скифы и скифская культура. Античные города-государства Северного Причерноморья. Боспорское царство. Пантикапей. Античный Херсонес. Скифское царство в Крыму. Дербент.

Великое переселение народов. Миграция готов. Нашествие гуннов. Вопрос о славянской прародине и происхождении славян. Расселение славян, их разделение на три ветви – восточных, западных и южных. Славянские общности Восточной Европы. Их соседи – балты и финно-угры. Хозяйство восточных славян, их общественный строй и политическая организация. Возникновение княжеской власти. Традиционные верования.

Страны и народы Восточной Европы, Сибири и Дальнего Востока. Тюркский каганат. Хазарский каганат. Волжская Булгария.

Русь в IX – начале XII в.

Образование государства Русь. Исторические условия складывания русской государственности: природно-климатический фактор и политические процессы в Европе в конце I тыс. н. э. Формирование новой

политической и этнической карты континента.

Первые известия о Руси. Проблема образования государства Русь. Скандинавы на Руси. Начало династии Рюриковичей.

Формирование территории государства Русь. Дань и полгодье. Первые русские князья. Отношения с Византийской империей, странами Центральной, Западной и Северной Европы, кочевниками европейских степей. Русь в международной торговле. Путь «из варяг в греки». Волжский торговый путь. Языческий пантеон.

Принятие христианства и его значение. Византийское наследие на Руси.

Русь в конце X – начале XII в. Территория и население государства Русь/Русская земля. Крупнейшие города Руси. Новгород как центр освоения Севера Восточной Европы, колонизация Русской равнины. Территориально-политическая структура Руси, волости. Органы власти: князь, посадник, тысяцкий, вече. Внутриполитическое развитие. Борьба за власть между сыновьями Владимира Святого. Ярослав Мудрый. Русь при Ярославичах. Владимир Мономах. Русская церковь.

Общественный строй Руси: дискуссии в исторической науке. Князья, дружина. Духовенство. Городское население. Купцы. Категории рядового и зависимого населения. Древнерусское право: Русская Правда, церковные уставы.

Русь в социально-политическом контексте Евразии. Внешняя политика и международные связи: отношения с Византией, печенегими, половцами (Дешт-и-Кипчак), странами Центральной, Западной и Северной Европы. Херсонес в культурных контактах Руси и Византии.

Культурное пространство. Русь в общеевропейском культурном контексте. Картина мира средневекового человека. Повседневная жизнь, сельский и городской быт. Положение женщины. Дети и их воспитание. Календарь и хронология.

Культура Руси. Формирование единого культурного пространства. Кирилло-мефодиевская традиция на Руси. Письменность. Распространение грамотности, берестяные грамоты. «Новгородская псалтирь». «Остромирово Евангелие». Появление древнерусской литературы. «Слово о Законе и Благодати». Произведения летописного жанра. «Повесть временных лет». Первые русские жития. Произведения Владимира Мономаха. Иконопись. Искусство книги. Архитектура. Начало храмового строительства: Десятинная церковь, София Киевская, София Новгородская. Материальная культура. Ремесло. Военное дело и оружие.

Русь в середине XII – начале XIII в.

Формирование системы земель – самостоятельных государств. Важнейшие земли, управляемые ветвями княжеского рода Рюриковичей: Черниговская, Смоленская, Галицкая, Волынская, Суздальская. Земли, имевшие особый статус: Киевская и Новгородская. Эволюция общественного строя и права; внешняя политика русских земель.

Формирование региональных центров культуры: летописание и памятники литературы: Киево-Печерский патерик, моление Даниила Заточника, «Слово о полку Игореве». Белокаменные храмы Северо-Восточной Руси: Успенский собор во Владимире, церковь Покрова на Нерли, Георгиевский собор Юрьева-Польского.

Русские земли и их соседи в середине XIII – XIV в.

Возникновение Монгольской империи. Завоевания Чингисхана и его потомков. Походы Батыя на Восточную Европу. Возникновение Золотой Орды. Судьбы русских земель после монгольского нашествия. Система зависимости русских земель от ордынских ханов (так называемое ордынское иго).

Южные и западные русские земли. Возникновение Литовского государства и включение в его состав части

русских земель. Северо-западные земли: Новгородская и Псковская. Политический строй Новгорода и Пскова. Роль вече и князя. Новгород и немецкая Ганза.

Ордена крестоносцев и борьба с их экспансией на западных границах Руси. Александр Невский. Взаимоотношения с Ордой. Княжества Северо-Восточной Руси. Борьба за великое княжение Владимирское. Противостояние Твери и Москвы. Усиление Московского княжества. Дмитрий Донской. Куликовская битва. Закрепление первенствующего положения московских князей.

Перенос митрополичьей кафедры в Москву. Роль Православной церкви в ордынский период русской истории. Святитель Алексей Московский и преподобный Сергий Радонежский.

Народы и государства степной зоны Восточной Европы и Сибири в XIII–XV вв. Золотая орда: государственный строй, население, экономика, культура. Города и кочевые степи. Принятие ислама. Ослабление государства во второй половине XIV в., нашествие Тимура.

Распад Золотой Орды, образование татарских ханств. Казанское ханство. Сибирское ханство. Астраханское ханство. Ногайская Орда. Крымское ханство. Касимовское ханство. Народы Северного Кавказа. Итальянские фактории Причерноморья (Каффа, Тана, Солдайя и др.) и их роль в системе торговых и политических связей Руси с Западом и Востоком.

Культурное пространство. Изменения в представлениях о картине мира в Евразии в связи с завершением монгольских завоеваний. Культурное взаимодействие цивилизаций. Межкультурные связи и коммуникации (взаимодействие и взаимовлияние русской культуры и культур народов Евразии). Летописание. Литературные памятники Куликовского цикла. Жития. Епифаний Премудрый. Архитектура. Каменные соборы Кремля. Изобразительное искусство. Феофан Грек. Андрей Рублев.

Формирование единого Русского государства в XV в.

Борьба за русские земли между Литовским и Московским государствами. Объединение русских земель вокруг Москвы. Междоусобная война в Московском княжестве второй четверти XV в. Василий Темный. Новгород и Псков в XV в.: политический строй, отношения с Москвой, Ливонским орденом, Ганзой, Великим княжеством Литовским. Падение Византии и рост церковно-политической роли Москвы в православном мире. Теория «Москва – третий Рим». Иван III. Присоединение Новгорода и Твери. Ликвидация зависимости от Орды. Расширение международных связей Московского государства. Принятие общерусского Судебника. Формирование аппарата управления единого государства. Перемены в устройстве двора великого князя: новая государственная символика; царский титул и регалии; дворцовое и церковное строительство. Московский Кремль.

Культурное пространство. Изменения восприятия мира. Сакрализация великокняжеской власти. Флорентийская уния. Установление автокефалии Русской церкви. Внутрицерковная борьба (носифляне и нестяжатели). Ереси. Геннадиевская Библия. Развитие культуры единого Русского государства. Летописание: общерусское и региональное. Житийная литература. «Хождение за три моря» Афанасия Никитина. Архитектура. Русская икона как феномен мирового искусства. Повседневная жизнь горожан и сельских жителей в древнерусский и раннемосковский периоды.

Наш край с древнейших времен до конца XV в. (Материал по истории своего края привлекается при рассмотрении ключевых событий и процессов отечественной истории).

Обобщение

7 КЛАСС

ВСЕОБЩАЯ ИСТОРИЯ. ИСТОРИЯ НОВОГО ВРЕМЕНИ. КОНЕЦ XV – XVII в.

Введение

Понятие «Новое время». Хронологические рамки и периодизация истории Нового времени.

Великие географические открытия

Предпосылки Великих географических открытий. Поиски европейцами морских путей в страны Востока. Экспедиции Колумба. Тордесильяский договор 1494 г. Открытие Васко да Гамой морского пути в Индию. Кругосветное плавание Магеллана. Плавание Тасмана и открытие Австралии. Завоевания конкистадоров в Центральной и Южной Америке (Ф. Кортес, Ф. Писарро). Европейцы в Северной Америке. Поиски северо-восточного морского пути в Китай и Индию. Политические, экономические и культурные последствия Великих географических открытий конца XV – XVI в.

Изменения в европейском обществе в XVI–XVII вв.

Развитие техники, горного дела, производства металлов. Появление мануфактур. Возникновение капиталистических отношений. Распространение наемного труда в деревне. Расширение внутреннего и мирового рынков. Изменения в сословной структуре общества, появление новых социальных групп. Повседневная жизнь обитателей городов и деревень.

Реформация и контрреформация в Европе

Причины Реформации. Начало Реформации в Германии; М. Лютер. Развертывание Реформации и Крестьянская война в Германии. Распространение протестантизма в Европе. Кальвинизм. Религиозные войны. Борьба католической церкви против реформационного движения. Контрреформация. Инквизиция.

Государства Европы в XVI–XVII вв.

Абсолютизм и сословное представительство. Преодоление раздробленности. Борьба за колониальные владения. Начало формирования колониальных империй.

Испания под властью потомков католических королей. Внутренняя и внешняя политика испанских Габсбургов. Национально-освободительное движение в Нидерландах: цели, участники, формы борьбы. Итоги и значение Нидерландской революции.

Франция: путь к абсолютизму. Королевская власть и централизация управления страной. Католики и гугеноты. Религиозные войны. Генрих IV. Нантский эдикт 1598 г. Людовик XIII и кардинал Ришелье. Фронда. Французский абсолютизм при Людовике XIV.

Англия. Развитие капиталистического предпринимательства в городах и деревнях. Огораживания. Укрепление королевской власти при Тюдорах. Генрих VIII и королевская реформация. «Золотой век» Елизаветы I.

Английская революция середины XVII в. Причины, участники, этапы революции. Размежевание в революционном лагере. О. Кромвель. Итоги и значение революции. Реставрация Стюартов. Славная революция. Становление английской парламентской монархии.

Страны Центральной, Южной и Юго-Восточной Европы. В мире империй и вне его. Германские государства. Итальянские земли. Положение славянских народов. Образование Речи Посполитой.

Международные отношения в XVI–XVII вв.

Борьба за первенство, военные конфликты между европейскими державами. Столкновение интересов в приобретении колониальных владений и господстве на торговых путях. Противостояние османской экспансии в Европе. Образование державы австрийских Габсбургов. Тридцатилетняя война. Вестфальский мир.

Европейская культура в раннее Новое время

Высокое Возрождение в Италии: художники и их произведения. Северное Возрождение. Мир человека в литературе раннего Нового времени. М. Сервантес. У. Шекспир. Стили художественной культуры (барокко, классицизм). Французский театр эпохи классицизма. Развитие науки: переворот в естествознании, возникновение новой картины мира. Выдающиеся ученые и их открытия (Н. Коперник, И. Ньютон). Утверждение рационализма.

Страны Востока в XVI–XVII вв.

Османская империя: на вершине могущества. Сулейман I Великолепный: завоеватель, законодатель. Управление многонациональной империей. Османская армия. **Индия** при Великих Моголах. Начало проникновения европейцев. Ост-Индские компании. **Китай** в эпоху Мин. Экономическая и социальная политика государства. Утверждение маньчжурской династии Цин. **Япония:** борьба знатных кланов за власть, установление сегуната Токугава, укрепление централизованного государства. «Закрытие» страны для иностранцев. Культура и искусство стран Востока в XVI–XVII вв.

Обобщение

Историческое и культурное наследие Раннего Нового времени.

ИСТОРИЯ РОССИИ. РОССИЯ В XVI–XVII вв.: ОТ ВЕЛИКОГО КНЯЖЕСТВА К ЦАРСТВУ

Россия в XVI в.

Завершение объединения русских земель. Княжение Василия III. Завершение объединения русских земель вокруг Москвы: присоединение Псковской, Смоленской, Рязанской земель. Отмирание удельной системы. Укрепление великокняжеской власти. Внешняя политика Московского княжества в первой трети XVI в.: война с Великим княжеством Литовским, отношения с Крымским и Казанским ханствами, посольства в европейские государства.

Органы государственной власти. Приказная система: формирование первых приказных учреждений. Боярская дума, ее роль в управлении государством. «Малая дума». Местничество. Местное управление: наместники и волостели, система кормлений. Государство и церковь.

Царствование Ивана IV. Регентство Елены Глинской. Сопrotивление удельных князей великокняжеской власти. Унификация денежной системы.

Период боярского правления. Борьба за власть между боярскими кланами. Губная реформа. Московское восстание 1547 г. Ереси.

Принятие Иваном IV царского титула. Реформы середины XVI в. «Избранная рада»: ее состав и значение. Появление Земских соборов: дискуссии о характере народного представительства. Отмена кормлений. Система налогообложения. Судебник 1550 г. Стоглавый собор. Земская реформа – формирование органов местного самоуправления.

Внешняя политика России в XVI в. Создание стрелецких полков и «Уложение о службе». Присоединение Казанского и Астраханского ханств. Значение включения Среднего и Нижнего Поволжья в состав Российского государства. Войны с Крымским ханством. Битва при Молодах. Укрепление южных границ. Ливонская война: причины и характер. Ликвидация Ливонского ордена. Причины и результаты поражения России в Ливонской войне. Поход Ермака Тимофеевича на Сибирское ханство. Начало присоединения к России Западной Сибири.

Социальная структура российского общества. Дворянство. Служилые люди. Формирование Государева двора и «служилых городов». Торгово-ремесленное население городов. Духовенство. Начало закрепощения крестьян: Указ о «заповедных летах». Формирование вольного казачества.

Многонациональный состав населения Русского государства. Финно-угорские народы. Народы Поволжья

после присоединения к России. Служилые татары. Сосуществование религий в Российском государстве. Русская православная церковь. Мусульманское духовенство.

Опричнина, дискуссия о ее причинах и характере. Опричный террор. Разгром Новгорода и Пскова. Московские казни 1570 г. Результаты и последствия опричнины. Противоречивость личности Ивана Грозного. Результаты и цена преобразований.

Россия в конце XVI в. Царь Федор Иванович. Борьба за власть в боярском окружении. Правление Бориса Годунова. Учреждение патриаршества. Тязвинский мирный договор со Швецией: восстановление позиций России в Прибалтике. Противостояние с Крымским ханством. Строительство российских крепостей и засечных черт. Продолжение закрепощения крестьянства: Указ об «урочных летах». Пресечение царской династии Рюриковичей.

Смута в России

Накануне Смуты. Династический кризис. Земский собор 1598 г. и избрание на царство Бориса Годунова. Политика Бориса Годунова в отношении боярства. Голод 1601–1603 гг. и обострение социально-экономического кризиса.

Смутное время начала XVII в. Дискуссия о его причинах. Самозванцы и самозванство. Личность Лжедмитрия I и его политика. Восстание 1606 г. и убийство самозванца.

Царь Василий Шуйский. Восстание Ивана Болотникова. Перерастание внутреннего кризиса в гражданскую войну. Лжедмитрий II. Вторжение на территорию России польско-литовских отрядов. Тушинский лагерь самозванца под Москвой. Оборона Троице-Сергиева монастыря. Выборгский договор между Россией и Швецией. Поход войска М.В. Скопина-Шуйского и Я.-П. Делагарди и распад тушинского лагеря. Открытое вступление Речи Посполитой в войну против России. Оборона Смоленска.

Свержение Василия Шуйского и переход власти к «семибоярщине». Договор об избрании на престол польского принца Владислава и вступление польско-литовского гарнизона в Москву. Подъем национально-освободительного движения. Патриарх Гермоген. Московское восстание 1611 г. и сожжение города оккупантами. Первое и второе земские ополчения. Захват Новгорода шведскими войсками. «Совет всея земли». Освобождение Москвы в 1612 г.

Окончание Смуты. Земский собор 1613 г. и его роль в укреплении государственности. Избрание на царство Михаила Федоровича Романова. Борьба с казачьими выступлениями против центральной власти. Столбовский мир со Швецией: утрата выхода к Балтийскому морю. Продолжение войны с Речью Посполитой. Поход принца Владислава на Москву. Заключение Деулинского перемирия с Речью Посполитой. Итоги и последствия Смутного времени.

Россия в XVII в.

Россия при первых Романовых. Царствование Михаила Федоровича. Восстановление экономического потенциала страны. Продолжение закрепощения крестьян. Земские соборы. Роль патриарха Филарета в управлении государством.

Царь Алексей Михайлович. Укрепление самодержавия. Ослабление роли Боярской думы в управлении государством. Развитие приказного строя. Приказ Тайных дел. Усиление воеводской власти в уездах и постепенная ликвидация земского самоуправления. Затухание деятельности Земских соборов. *Правительство Б. И. Морозова и И. Д. Милославского: итоги его деятельности. Патриарх Никон, его конфликт с царской властью. Раскол в Церкви. Протопоп Аввакум, формирование религиозной традиции старообрядчества. Царь Федор Алексеевич. Отмена местничества. Налоговая (податная) реформа.

Экономическое развитие России в XVII в. Первые мануфактуры. Ярмарки. Укрепление внутренних торговых связей и развитие хозяйственной специализации регионов Российского государства. Торговый и Новоторговый уставы. Торговля с европейскими странами и Востоком.

Социальная структура российского общества. Государев двор, служилый город, духовенство, торговые люди, посадское население, стрельцы, служилые иноземцы, казаки, крестьяне, холопы. Русская деревня в XVII в. Городские восстания середины XVII в. Соляной бунт в Москве. Псковско-Новгородское восстание. Соборное уложение 1649 г. Завершение оформления крепостного права и территория его распространения. Денежная реформа 1654 г. Медный бунт. Побег крестьян на Дон и в Сибирь. Восстание Степана Разина.

Внешняя политика России в XVII в. Возобновление дипломатических контактов со странами Европы и Азии после Смуты. Смоленская война. Поляновский мир. Контакты с православным населением Речи Посполитой: противодействие полонизации, распространению католичества. Контакты с Запорожской Сечью. Восстание Богдана Хмельницкого. Переяславская рада. Вхождение земель Войска Запорожского в состав России. Война между Россией и Речью Посполитой 1654–1667 гг. Андрусовское перемирие. Русско-шведская война 1656–1658 гг. и ее результаты. Укрепление южных рубежей. Белгородская засечная черта. Конфликты с Османской империей. «Азовское осадное сидение». «Чигиринская война» и Бахчисарайский мирный договор. Отношения России со странами Западной Европы. Военные столкновения с маньчжурами и империей Цин (Китаем).

Освоение новых территорий. Народы России в XVII в. Эпоха Великих географических открытий и русские географические открытия. Плавание Семена Дежнева. Выход к Тихому океану. Походы Ерофея Хабарова и Василия Пояркова и исследование бассейна реки Амур. Освоение Поволжья и Сибири. Калмыцкое ханство. Ясачное налогообложение. Переселение русских на новые земли. Миссионерство и христианизация. Межэтнические отношения. Формирование многонациональной элиты.

Культурное пространство XVI–XVII вв.

Изменения в картине мира человека в XVI–XVII вв. и повседневная жизнь. Жилище и предметы быта. Семья и семейные отношения. Религия и суеверия. Проникновение элементов европейской культуры в быт высших слоев населения страны.

Архитектура. Дворцово-храмовый ансамбль Соборной площади в Москве. Шатровый стиль в архитектуре. Антонио Солари, Алевиз Фрязин, Петрок Малой. Собор Покрова на Рву. Монастырские ансамбли (Кирилло-Белозерский, Соловецкий, Ново-Иерусалимский). Крепости (Китай-город, Смоленский, Астраханский, Ростовский кремль). Федор Конь. Приказ каменных дел. Деревянное зодчество. Изобразительное искусство. Симон Ушаков. Ярославская школа иконописи. Парсунная живопись.

Летописание и начало книгопечатания. Лицевой свод. Домострой. Переписка Ивана Грозного с князем Андреем Курбским. Публицистика Смутного времени. Усиление светского начала в российской культуре. Симеон Полоцкий. Немецкая слобода как проводник европейского культурного влияния. Посадская сатира XVII в.

Развитие образования и научных знаний. Школы при Аптекарском и Посольском приказах. «Синописис» Иннокентия Гизеля – первое учебное пособие по истории.

Наш край в XVI–XVII вв.

Обобщение

8 КЛАСС

ВСЕОБЩАЯ ИСТОРИЯ. ИСТОРИЯ НОВОГО ВРЕМЕНИ. XVIII в.

Введение

Век Просвещения

Истоки европейского Просвещения. Достижения естественных наук и распространение идей рационализма. Английское Просвещение; Дж. Локк и Т. Гоббс. Секуляризация (обмирщение) сознания. Культ Разума.

Франция – центр Просвещения. Философские и политические идеи Ф. М. Вольтера, Ш. Л. Монтескье, Ж. Ж. Руссо. «Энциклопедия» (Д. Дидро, Ж. Д'Аламбер). Германское Просвещение. Распространение идей Просвещения в Америке. Влияние просветителей на изменение представлений об отношениях власти и общества. «Союз королей и философов».

Государства Европы в XVIII в.

Монархии в Европе XVIII в.: абсолютные и парламентские монархии. Просвещенный абсолютизм: правители, идеи, практика. Политика в отношении сословий: старые порядки и новые веяния. Государство и Церковь. Секуляризация церковных земель. Экономическая политика власти. Меркантилизм.

Великобритания в XVIII в. Королевская власть и парламент. Тори и виги. Предпосылки промышленного переворота в Англии. Технические изобретения и создание первых машин. Появление фабрик, замена ручного труда машинным. Социальные и экономические последствия промышленного переворота. Условия труда и быта фабричных рабочих. Движения протеста. Луддизм.

Франция. Абсолютная монархия: политика сохранения старого порядка. Попытки проведения реформ. Королевская власть и сословия.

Германские государства, монархия Габсбургов, итальянские земли в XVIII в. Раздробленность Германии. Возвышение Пруссии. Фридрих II Великий. Габсбургская монархия в XVIII в. Правление Марии Терезии и Иосифа II. Реформы просвещенного абсолютизма. Итальянские государства: политическая раздробленность. Усиление власти Габсбургов над частью итальянских земель.

Государства Пиренейского полуострова. Испания: проблемы внутреннего развития, ослабление международных позиций. Реформы в правление Карла III. Попытки проведения реформ в Португалии. Управление колониальными владениями Испании и Португалии в Южной Америке. Недовольство населения колоний политикой метрополий.

Британские колонии в Северной Америке: борьба за независимость

Создание английских колоний на американской земле. Состав европейских переселенцев. Складывание местного самоуправления. Колонисты и индейцы. Южные и северные колонии: особенности экономического развития и социальных отношений. Противоречия между метрополией и колониями. «Бостонское чаепитие». Первый Континентальный конгресс (1774) и начало Войны за независимость. Первые сражения войны. Создание регулярной армии под командованием Дж. Вашингтона. Принятие Декларации независимости (1776). Перелом в войне и ее завершение. Поддержка колонистов со стороны России. Итоги Войны за независимость. Конституция (1787). «Отцы-основатели». Билль о правах (1791). Значение завоевания североамериканскими штатами независимости.

Французская революция конца XVIII в.

Причины революции. Хронологические рамки и основные этапы революции. Начало революции. Декларация прав человека и гражданина. Политические течения и деятели революции (Ж. Ж. Дантон, Ж.-П. Марат). Упразднение монархии и провозглашение республики. Вареннский кризис. Начало войн против европейских монархов. Казнь короля. Вандея. Политическая борьба в годы республики. Конвент и «революционный порядок управления». Комитет общественного спасения. М. Робеспьер. Террор. Отказ от основ «старого мира»: культ разума, борьба против церкви, новый календарь. Термидорианский переворот (27 июля 1794 г.). Учреждение Директории. Наполеон Бонапарт. Государственный переворот 18–19 брюмера (ноябрь 1799 г.). Установление режима консульства. Итоги и значение революции.

Европейская культура в XVIII в.

Развитие науки. Новая картина мира в трудах математиков, физиков, астрономов. Достижения в естественных науках и медицине. Продолжение географических открытий. Распространение образования. Литература XVIII в.: жанры, писатели, великие романы. Художественные стили: классицизм, барокко,

рококо. Музыка духовная и светская. Театр: жанры, популярные авторы, произведения. Сословный характер культуры. Повседневная жизнь обитателей городов и деревень.

Международные отношения в XVIII в.

Проблемы европейского баланса сил и дипломатия. Участие России в международных отношениях в XVIII в. Северная война (1700–1721). Династические войны «за наследство». Семилетняя война (1756–1763). Разделы Речи Посполитой. Войны антифранцузских коалиций против революционной Франции. Колониальные захваты европейских держав.

Страны Востока в XVIII в.

Османская империя: от могущества к упадку. Положение населения. Попытки проведения реформ; Селим III. Индия. Ослабление империи Великих Моголов. Борьба европейцев за владения в Индии. Утверждение британского владычества. Китай. Империя Цин в XVIII в.: власть маньчжурских императоров, система управления страной. Внешняя политика империи Цин; отношения с Россией. «Закрытие» Китая для иноземцев. Япония в XVIII в. Сегуны и дайме. Положение сословий. Культура стран Востока в XVIII в.

Обобщение

Историческое и культурное наследие XVIII в.

ИСТОРИЯ РОССИИ. РОССИЯ В КОНЦЕ XVII – XVIII в.: ОТ ЦАРСТВА К ИМПЕРИИ

Введение

Россия в эпоху преобразований Петра I

Причины и предпосылки преобразований. Россия и Европа в конце XVII в. Модернизация как жизненно важная национальная задача. Начало царствования Петра I, борьба за власть. Правление царевны Софьи. Стрелецкие бунты. Хованщина. Первые шаги на пути преобразований. Азовские походы. Великое посольство и его значение. Сподвижники Петра I.

Экономическая политика. Строительство заводов и мануфактур. Создание базы металлургической индустрии на Урале. Оружейные заводы и корабельные верфи. Роль государства в создании промышленности. Преобладание крепостного и подневольного труда. Принципы меркантилизма и протекционизма. Таможенный тариф 1724 г. Введение подушной подати.

Социальная политика. Консолидация дворянского сословия, повышение его роли в управлении страной. Указ о единонаследии и Табель о рангах. Противоречия в политике по отношению к купечеству и городским сословиям: расширение их прав в местном управлении и усиление налогового гнета. Положение крестьян. Переписи населения (ревизии).

Реформы управления. Реформы местного управления (бурмистры и Ратуша), городская и областная (губернская) реформы. Сенат, коллегии, органы надзора и суда. Усиление централизации и бюрократизации управления. Генеральный регламент. Санкт-Петербург – новая столица.

Первые гвардейские полки. Создание регулярной армии, военного флота. Рекрутские наборы.

Церковная реформа. Упразднение патриаршества, учреждение Синода. Положение инославных конфессий.

Оппозиция реформам Петра I. Социальные движения в первой четверти XVIII в. Восстания в Астрахани, Башкирии, на Дону. Дело царевича Алексея.

Внешняя политика. Северная война. Причины и цели войны. Неудачи в начале войны и их преодоление. Битва при д. Лесной и победа под Полтавой. Прутский поход. Борьба за гегемонию на Балтике. Сражения у м. Гангут и о. Гренгам. Ништадтский мир и его последствия. Закрепление России на берегах Балтики. Провозглашение России империей. Каспийский поход Петра I.

Преобразования Петра I в области культуры. Доминирование светского начала в культурной политике. Влияние культуры стран зарубежной Европы. Привлечение иностранных специалистов. Введение нового летоисчисления, гражданского шрифта и гражданской печати. Первая газета «Ведомости». Создание сети школ и специальных учебных заведений. Развитие науки. Открытие Академии наук в Петербурге. Кунсткамера. Светская живопись, портрет петровской эпохи. Скульптура и архитектура. Памятники раннего барокко.

Повседневная жизнь и быт правящей элиты и основной массы населения. Перемены в образе жизни российского дворянства. «Юности честное зерцало». Новые формы общения в дворянской среде. Ассамблеи, балы, светские государственные праздники. Европейский стиль в одежде, развлечениях, питании. Изменения в положении женщин.

Итоги, последствия и значение петровских преобразований. Образ Петра I в русской культуре.

Россия после Петра I. Дворцовые перевороты

Причины нестабильности политического строя. Дворцовые перевороты. Фаворитизм. Создание Верховного тайного совета. Крушение политической карьеры А. Д. Меншикова. Кондиции «верховников» и приход к власти Анны Иоанновны. Кабинет министров. Роль Э. Бирона, А. И. Остермана, А. П. Волынского, Б. Х. Миниха в управлении и политической жизни страны.

Укрепление границ империи на восточной и юго-восточной окраинах. Переход Младшего жуза под суверенитет Российской империи. Война с Османской империей.

Россия при Елизавете Петровне. Экономическая и финансовая политика. Деятельность П. И. Шувалова. Создание Дворянского и Купеческого банков. Усиление роли косвенных налогов. Ликвидация внутренних таможен. Распространение монополий в промышленности и внешней торговле. Основание Московского университета. М. В. Ломоносов и И. И. Шувалов. Россия в международных конфликтах 1740–1750-х гг. Участие в Семилетней войне.

Петр III. Манифест о вольности дворянства. Причины переворота 28 июня 1762 г.

Россия в 1760–1790-х гг.

Правление Екатерины II и Павла I

Внутренняя политика Екатерины II. Личность императрицы. Идеи Просвещения. «Просвещенный абсолютизм», его особенности в России. Секуляризация церковных земель. Деятельность Уложенной комиссии. Экономическая и финансовая политика правительства. Начало выпуска ассигнаций. Отмена монополий, умеренность таможенной политики. Вольное экономическое общество. Губернская реформа. Жалованные грамоты дворянству и городам. Положение сословий. Дворянство – «первенствующее сословие» империи. Привлечение представителей сословий к местному управлению. Создание дворянских обществ в губерниях и уездах. Расширение привилегий гильдейского купечества в налоговой сфере и городском управлении.

Национальная политика и народы России в XVIII в. Унификация управления на окраинах империи. Ликвидация гетманства на Левобережной Украине и Войска Запорожского. Формирование Кубанского казачества. Активизация деятельности по привлечению иностранцев в Россию. Расселение колонистов в Новороссии, Поволжье, других регионах. Укрепление веротерпимости по отношению к неправославным и нехристианским конфессиям. Политика по отношению к исламу. Башкирские восстания. Формирование черты оседлости.

Экономическое развитие России во второй половине XVIII в. Крестьяне: крепостные, государственные, монастырские. Условия жизни крепостной деревни. Права помещика по отношению к своим крепостным. Барщинное и оброчное хозяйство. Дворовые люди. Роль крепостного строя в экономике страны.

Промышленность в городе и деревне. Роль государства, купечества, помещиков в развитии промышленности. Крепостной и вольнонаемный труд. Привлечение крепостных оброчных крестьян к работе на мануфактурах. Развитие крестьянских промыслов. Рост текстильной промышленности: распространение производства хлопчатобумажных тканей. Начало известных предпринимательских династий: Морозовы, Рябушинские, Гарелины, Прохоровы, Демидовы и др.

Внутренняя и внешняя торговля. Торговые пути внутри страны. Водно-транспортные системы: Вышневолоцкая, Тихвинская, Мариинская и др. Ярмарки и их роль во внутренней торговле. Макарьевская, Ирбитская, Свенская, Коренная ярмарки. Ярмарки Малороссии. Партнеры России во внешней торговле в Европе и в мире. Обеспечение активного внешнеторгового баланса.

Обострение социальных противоречий. Чумной бунт в Москве. Восстание под предводительством Емельяна Пугачева. Антидворянский и антикрепостнический характер движения. Роль казачества, народов Урала и Поволжья в восстании. Влияние восстания на внутреннюю политику и развитие общественной мысли.

Внешняя политика России второй половины XVIII в., ее основные задачи. Н. И. Панин и А. А. Безбородко. Борьба России за выход к Черному морю. Войны с Османской империей. П. А. Румянцев, А. В. Суворов, Ф. Ф. Ушаков, победы российских войск под их руководством. Присоединение Крыма и Северного Причерноморья. Организация управления Новороссией. Строительство новых городов и портов. Основание Пятигорска, Севастополя, Одессы, Херсона. Г. А. Потемкин. Путешествие Екатерины II на юг в 1787 г.

Участие России в разделах Речи Посполитой. Политика России в Польше до начала 1770-х гг.: стремление к усилению российского влияния в условиях сохранения польского государства. Участие России в разделах Польши вместе с империей Габсбургов и Пруссией. Первый, второй и третий разделы. Борьба поляков за национальную независимость. Восстание под предводительством Т. Костюшко.

Россия при Павле I. Личность Павла I и ее влияние на политику страны. Основные принципы внутренней политики. Ограничение дворянских привилегий. Укрепление абсолютизма через отказ от принципов «просвещенного абсолютизма» и усиление бюрократического и полицейского характера государства и личной власти императора. Акт о престолонаследии и Манифест о «трехдневной барщине». Политика по отношению к дворянству, взаимоотношения со столичной знатью. Меры в области внешней политики. Причины дворцового переворота 11 марта 1801 г.

Участие России в борьбе с революционной Францией. Итальянский и Швейцарский походы А. В. Суворова. Действия эскадры Ф. Ф. Ушакова в Средиземном море.

Культурное пространство Российской империи в XVIII в.

Идеи Просвещения в российской общественной мысли, публицистике и литературе. Литература народов России в XVIII в. Первые журналы. Общественные идеи в произведениях А. П. Сумарокова, Г. Р. Державина, Д. И. Фонвизина. Н. И. Новиков, материалы о положении крепостных крестьян в его журналах. А. Н. Радищев и его «Путешествие из Петербурга в Москву».

Русская культура и культура народов России в XVIII в. Развитие новой светской культуры после преобразований Петра I. Укрепление взаимосвязей с культурой стран зарубежной Европы. Масонство в России. Распространение в России основных стилей и жанров европейской художественной культуры (барокко, классицизм, рококо). Вклад в развитие русской культуры ученых, художников, мастеров, прибывших из-за рубежа. Усиление внимания к жизни и культуре русского народа и историческому прошлому России к концу столетия.

Культура и быт российских сословий. Дворянство: жизнь и быт дворянской усадьбы. Духовенство.

Купечество. Крестьянство.

Российская наука в XVIII в. Академия наук в Петербурге. Изучение страны – главная задача российской науки. Географические экспедиции. Вторая Камчатская экспедиция. Освоение Аляски и Северо-Западного побережья Америки. Российско-американская компания. Исследования в области отечественной истории. Изучение российской словесности и развитие русского литературного языка. Российская академия. Е. Р. Дашкова. М. В. Ломоносов и его роль в становлении российской науки и образования.

Образование в России в XVIII в. Основные педагогические идеи. Воспитание «новой породы» людей. Основание воспитательных домов в Санкт-Петербурге и Москве, Института благородных девиц в Смольном монастыре. Словесные учебные заведения для юношества из дворянства. Московский университет – первый российский университет.

Русская архитектура XVIII в. Строительство Петербурга, формирование его городского плана. Регулярный характер застройки Петербурга и других городов. Барокко в архитектуре Москвы и Петербурга. Переход к классицизму, создание архитектурных ансамблей в стиле классицизма в обеих столицах. В. И. Баженов, М. Ф. Казаков, Ф. Ф. Растрелли.

Изобразительное искусство в России, его выдающиеся мастера и произведения. Академия художеств в Петербурге. Расцвет жанра парадного портрета в середине XVIII в. Новые веяния в изобразительном искусстве в конце столетия.

Наш край в XVIII в.

Обобщение

9 КЛАСС

ВСЕОБЩАЯ ИСТОРИЯ. ИСТОРИЯ НОВОГО ВРЕМЕНИ. XIX – НАЧАЛО XX в.

Введение

Европа в начале XIX в.

Провозглашение империи Наполеона I во Франции. Реформы. Законодательство. Наполеоновские войны. Антинаполеоновские коалиции. Политика Наполеона в завоеванных странах. Отношение населения к завоевателям: сопротивление, сотрудничество. Поход армии Наполеона в Россию и крушение Французской империи. Венский конгресс: цели, главные участники, решения. Создание Священного союза.

Развитие индустриального общества в первой половине XIX в.: экономика, социальные отношения, политические процессы

Промышленный переворот, его особенности в странах Европы и США. Изменения в социальной структуре общества. Распространение социалистических идей; социалисты-утописты. Выступления рабочих. Социальные и национальные движения в странах Европы. Оформление консервативных, либеральных, радикальных политических течений и партий.

Политическое развитие европейских стран в 1815–1840-е гг.

Франция: Реставрация, Июльская монархия, Вторая республика. Великобритания: борьба за парламентскую реформу; чартизм. Нарастание освободительных движений. Освобождение Греции. Европейские революции 1830 г. и 1848–1849 гг. Возникновение и распространение марксизма.

Страны Европы и Северной Америки в середине XIX – начале XX в.

Великобритания в Викторианскую эпоху. «Мастерская мира». Рабочее движение. Политические и социальные реформы. Британская колониальная империя; доминионы.

Франция. Империя Наполеона III: внутренняя и внешняя политика. Активизация колониальной экспансии. Франко-германская война 1870–1871 гг. Парижская коммуна.

Италия. Подъем борьбы за независимость итальянских земель. К. Кавур, Дж. Гарибальди. Образование единого государства. Король Виктор Эммануил II.

Германия. Движение за объединение германских государств. О. Бисмарк. Северогерманский союз. Провозглашение Германской империи. Социальная политика. Включение империи в систему внешнеполитических союзов и колониальные захваты.

Страны Центральной и Юго-Восточной Европы во второй половине XIX – начале XX в. Габсбургская империя: экономическое и политическое развитие, положение народов, национальные движения. Провозглашение дуалистической Австро-Венгерской монархии (1867). Югославянские народы: борьба за освобождение от османского господства. Русско-турецкая война 1877–1878 гг., ее итоги.

Соединенные Штаты Америки. Север и Юг: экономика, социальные отношения, политическая жизнь. Проблема рабства; аболиционизм. Гражданская война (1861–1865): причины, участники, итоги. А. Линкольн. Восстановление Юга. Промышленный рост в конце XIX в.

Экономическое и социально-политическое развитие стран Европы и США в конце XIX – начале XX в.

Завершение промышленного переворота. Вторая промышленная революция. Индустриализация. Монополистический капитализм. Технический прогресс в промышленности и сельском хозяйстве. Развитие транспорта и средств связи. Миграция из Старого в Новый Свет. Положение основных социальных групп. Рабочее движение и профсоюзы. Образование социалистических партий.

Страны Латинской Америки в XIX – начале XX в.

Политика метрополий в латиноамериканских владениях. Колониальное общество. Освободительная борьба: задачи, участники, формы выступлений. Ф. Д. Гуссен-Лувертюр, С. Боливар. Провозглашение независимых государств. Влияние США на страны Латинской Америки. Традиционные отношения; латифундизм. Проблемы модернизации. Мексиканская революция 1910–1917 гг.: участники, итоги, значение.

Страны Азии в XIX – начале XX в.

Япония. Внутренняя и внешняя политика сегуната Токугава. «Открытие Японии». Реставрация Мэйдзи. Введение конституции. Модернизация в экономике и социальных отношениях. Переход к политике завоеваний.

Китай. Империя Цин. «Опиумные войны». Восстание тайпинов. «Открытие» Китая. Политика «самоусиления». Восстание «ихэтуаней». Революция 1911–1913 гг. Сунь Ятсен.

Османская империя. Традиционные устои и попытки проведения реформ. Политика Танзимата. Принятие конституции. Младотурецкая революция 1908–1909 гг.

Революция 1905–1911 г. в Иране.

Индия. Колониальный режим. Индийское национальное движение. Восстание сипаев (1857–1859). Объявление Индии владением британской короны. Политическое развитие Индии во второй половине XIX в. Создание Индийского национального конгресса. Б. Тилак, М.К. Ганди.

Народы Африки в XIX – начале XX в.

Завершение колониального раздела мира. Колониальные порядки и традиционные общественные отношения в странах Африки. Выступления против колонизаторов. Англо-бурская война.

Развитие культуры в XIX – начале XX в.

Научные открытия и технические изобретения в XIX – начале XX в. Революция в физике. Достижения естествознания и медицины. Развитие философии, психологии и социологии. Распространение образования. Технический прогресс и изменения в условиях труда и повседневной жизни людей. Художественная культура XIX – начала XX в. Эволюция стилей в литературе, живописи: классицизм, романтизм, реализм. Импрессионизм. Модернизм. Смена стилей в архитектуре. Музыкальное и театральное искусство. Рождение кинематографа. Деятели культуры: жизнь и творчество.

Международные отношения в XIX – начале XX в.

Венская система международных отношений. Внешнеполитические интересы великих держав и политика союзов в Европе. Восточный вопрос. Колониальные захваты и колониальные империи. Старые и новые лидеры индустриального мира. Активизация борьбы за передел мира. Формирование военно-политических блоков великих держав. Первая Гаагская мирная конференция (1899). Международные конфликты и войны в конце XIX – начале XX в. (испано-американская война, русско-японская война, боснийский кризис). Балканские войны.

Обобщение (1 ч). Историческое и культурное наследие XIX в.

ИСТОРИЯ РОССИИ. РОССИЙСКАЯ ИМПЕРИЯ В XIX – НАЧАЛЕ XX В.

Введение

Александровская эпоха: государственный либерализм

Проекты либеральных реформ Александра I. Внешние и внутренние факторы. Негласный комитет. Реформы государственного управления. М. М. Сперанский.

Внешняя политика России. Война России с Францией 1805–1807 гг. Тильзитский мир. Война со Швецией 1808–1809 г. и присоединение Финляндии. Война с Турцией и Бухарестский мир 1812 г. Отечественная война 1812 г. – важнейшее событие российской и мировой истории XIX в. Венский конгресс и его решения. Священный союз. Возрастание роли России в европейской политике после победы над Наполеоном и Венского конгресса.

Либеральные и охранительные тенденции во внутренней политике. Польская конституция 1815 г. Военные поселения. Дворянская оппозиция самодержавию. Тайные организации: Союз спасения, Союз благоденствия, Северное и Южное общества. Восстание декабристов 14 декабря 1825 г.

Николаевское самодержавие: государственный консерватизм

Реформаторские и консервативные тенденции в политике Николая I. Экономическая политика в условиях политического консерватизма. Государственная регламентация общественной жизни: централизация управления, политическая полиция, кодификация законов, цензура, попечительство об образовании. Крестьянский вопрос. Реформа государственных крестьян П. Д. Киселева 1837–1841 гг. Официальная идеология: «православие, самодержавие, народность». Формирование профессиональной бюрократии.

Расширение империи: русско-иранская и русско-турецкая войны. *Россия и Западная Европа: особенности взаимного восприятия. «Священный союз». Россия и революции в Европе. Восточный вопрос. Распад Венской системы. Крымская война. Героическая оборона Севастополя. Парижский мир 1856 г.

Сословная структура российского общества. Крепостное хозяйство. Помещик и крестьянин, конфликты и сотрудничество. Промышленный переворот и его особенности в России. Начало железнодорожного строительства. Москва и Петербург: спор двух столиц. Города как административные, торговые и промышленные центры. Городское самоуправление.

Общественная жизнь в 1830–1850-е гг. Роль литературы, печати, университетов в формировании

независимого общественного мнения. Общественная мысль: официальная идеология, славянофилы и западники, зарождение социалистической мысли. Складывание теории русского социализма. А. И. Герцен. Влияние немецкой философии и французского социализма на русскую общественную мысль. Россия и Европа как центральный пункт общественных дебатов.

Культурное пространство империи в первой половине XIX в.

Национальные корни отечественной культуры и западные влияния. Государственная политика в области культуры. Основные стили в художественной культуре: романтизм, классицизм, реализм. Ампи́р как стиль империи. Культ гражданственности. Золотой век русской литературы. Формирование русской музыкальной школы. Театр, живопись, архитектура. Развитие науки и техники. Географические экспедиции. Открытие Антарктиды. Деятельность Русского географического общества. Школы и университеты. Народная культура. Культура повседневности: обретение комфорта. Жизнь в городе и в усадьбе. Российская культура как часть европейской культуры.

Народы России в первой половине XIX в.

Многообразие культур и религий Российской империи. Православная церковь и основные конфессии (католичество, протестантство, ислам, иудаизм, буддизм). Конфликты и сотрудничество между народами. Особенности административного управления на окраинах империи. Царство Польское. Польское восстание 1830–1831 гг. Присоединение Грузии и Закавказья. Кавказская война. Движение Шамиля.

Социальная и правовая модернизация страны при Александре II

Реформы 1860–1870-х гг. – движение к правовому государству и гражданскому обществу. Крестьянская реформа 1861 г. и ее последствия. Крестьянская община. Земская и городская реформы. Становление общественного самоуправления. Судебная реформа и развитие правового сознания. Военные реформы. Утверждение начал всесословности в правовом строе страны. Конституционный вопрос.

Многовекторность внешней политики империи. Завершение Кавказской войны. Присоединение Средней Азии. Россия и Балканы. Русско-турецкая война 1877–1878 гг. Россия на Дальнем Востоке.

Россия в 1880–1890-х гг.

«Народное самодержавие» Александра III. Идеология самобытного развития России. Государственный национализм. Реформы и «контрреформы». Политика консервативной стабилизации. Ограничение общественной самодеятельности. Местное самоуправление и самодержавие. Независимость суда. Права университетов и власть попечителей. Печать и цензура. Экономическая модернизация через государственное вмешательство в экономику. Форсированное развитие промышленности. Финансовая политика. Консервация аграрных отношений.

Пространство империи. Основные сферы и направления внешнеполитических интересов. Упрочение статуса великой державы. Освоение государственной территории.

Сельское хозяйство и промышленность. Пореформенная деревня: традиции и новации. Общинное землевладение и крестьянское хозяйство. Взаимозависимость помещичьего и крестьянского хозяйств. Помещичье «оскудение». Социальные типы крестьян и помещиков. Дворяне-предприниматели.

Индустриализация и урбанизация. Железные дороги и их роль в экономической и социальной модернизации. Миграции сельского населения в города. Рабочий вопрос и его особенности в России. Государственные, общественные и частнопредпринимательские способы его решения.

Культурное пространство империи во второй половине XIX в.

Культура и быт народов России во второй половине XIX в. Развитие городской культуры. Технический прогресс и перемены в повседневной жизни. Развитие транспорта, связи. Рост образования и

распространение грамотности. Появление массовой печати. Роль печатного слова в формировании общественного мнения. Народная, элитарная и массовая культура. Российская культура XIX в. как часть мировой культуры. Становление национальной научной школы и ее вклад в мировое научное знание. Достижения российской науки. Общественная значимость художественной культуры. Литература, живопись, музыка, театр. Архитектура и градостроительство.

Этнокультурный облик империи

Основные регионы и народы Российской империи и их роль в жизни страны. Правовое положение различных этносов и конфессий. Процессы национального и религиозного возрождения у народов Российской империи. Национальные движения народов России. Взаимодействие национальных культур и народов. Национальная политика самодержавия. Укрепление автономии Финляндии. Польское восстание 1863 г. Прибалтика. Еврейский вопрос. Поволжье. Северный Кавказ и Закавказье. Север, Сибирь, Дальний Восток. Средняя Азия. Миссии Русской православной церкви и ее знаменитые миссионеры.

Формирование гражданского общества и основные направления общественных движений

Общественная жизнь в 1860–1890-х гг. Рост общественной самодеятельности. Расширение публичной сферы (общественное самоуправление, печать, образование, суд). Феномен интеллигенции. Общественные организации. Благотворительность. Студенческое движение. Рабочее движение. Женское движение.

Идейные течения и общественное движение. Влияние позитивизма, дарвинизма, марксизма и других направлений европейской общественной мысли. Консервативная мысль. Национализм. Либерализм и его особенности в России. Русский социализм. Русский анархизм. Формы политической оппозиции: земское движение, революционное подполье и эмиграция. Народничество и его эволюция. Народнические кружки: идеология и практика. Большое общество пропаганды. «Хождение в народ». «Земля и воля» и ее раскол. «Черный передел» и «Народная воля». Политический терроризм. Распространение марксизма и формирование социал-демократии. Группа «Освобождение труда». «Союз борьбы за освобождение рабочего класса». I съезд РСДРП.

Россия на пороге XX в.

На пороге нового века: динамика и противоречия развития. Экономический рост. Промышленное развитие. Новая гео- графия экономики. Урбанизация и облик городов. Отечественный и иностранный капитал, его роль в индустриализации страны. Россия – мировой экспортер хлеба. Аграрный вопрос. Демография, социальная стратификация. Разложение сословных структур. Формирование новых социальных страт. Буржуазия. Рабочие: социальная характеристика и борьба за права. Средние городские слои. Типы сельского землевладения и хозяйства. Помещики и крестьяне. Положение женщины в обществе. Церковь в условиях кризиса имперской идеологии. Распространение светской этики и культуры.

Имперский центр и регионы. Национальная политика, этнические элиты и национально-культурные движения.

Россия в системе международных отношений. Политика на Дальнем Востоке. Русско-японская война 1904–1905 гг. Оборона Порт-Артура. Цусимское сражение.

Первая российская революция 1905–1907 гг. Начало парламентаризма в России. Николай II и его окружение. Деятельность В. К. Плеве на посту министра внутренних дел. Оппозиционное либеральное движение. «Союз освобождения». Банкетная кампания.

Предпосылки Первой российской революции. Формы социальных протестов. Деятельность профессиональных революционеров. Политический терроризм.

«Кровавое воскресенье» 9 января 1905 г. Выступления рабочих, крестьян, средних городских слоев, солдат и матросов. Всероссийская октябрьская политическая стачка. Манифест 17 октября 1905 г. Формирование многопартийной системы. Политические партии, массовые движения и их лидеры. Неонароднические

партии и организации (социалисты-революционеры). Социал-демократия: большевики и меньшевики. Либеральные партии (кадеты, октябристы). Национальные партии. Правомонархические партии в борьбе с революцией. Советы и профсоюзы. Декабрьское 1905 г. вооруженное восстание в Москве. Особенности революционных выступлений в 1906–1907 гг.

Избирательный закон 11 декабря 1905 г. Избирательная кампания в I Государственную думу. Основные государственные законы 23 апреля 1906 г. Деятельность I и II Государственной думы: итоги и уроки.

Общество и власть после революции. Уроки революции: политическая стабилизация и социальные преобразования. П. А. Столыпин: программа системных реформ, масштаб и результаты. Незавершенность преобразований и нарастание социальных противоречий. III и IV Государственная дума. Идеино-политический спектр. Общественный и социальный подъем.

Обострение международной обстановки. Блоковая система и участие в ней России. Россия в преддверии мировой катастрофы.

Серебряный век российской культуры. Новые явления в художественной литературе и искусстве. Мировоззренческие ценности и стиль жизни. Литература начала XX в. Живопись. «Мир искусства». Архитектура. Скульптура. Драматический театр: традиции и новаторство. Музыка. «Русские сезоны» в Париже. Зарождение российского кинематографа.

Развитие народного просвещения: попытка преодоления разрыва между образованным обществом и народом. Открытия российских ученых. Достижения гуманитарных наук. Формирование русской философской школы. Вклад России начала XX в. в мировую культуру.

Наш край в XIX – начале XX в.

ВВЕДЕНИЕ В НОВЕЙШУЮ ИСТОРИЮ РОССИИ

Введение

Преимственность всех этапов отечественной истории. Период Новейшей истории страны (с 1914 г. по настоящее время). Важнейшие события, процессы XX — начала XXI в.

Февральская и Октябрьская революции 1917 г.

Российская империя накануне Февральской революции 1917 г.: общенациональный кризис.

Февральское восстание в Петрограде. Отречение Николая II. Падение монархии. Временное правительство и Советы, их руководители. Демократизация жизни страны. Тяготы войны и обострение внутривнутриполитического кризиса. Угроза территориального распада страны.

Цели и лозунги большевиков. В. И. Ленин как политический деятель. Вооруженное восстание в Петрограде 25 октября (7 ноября) 1917 г. Свержение Временного правительства и взятие власти большевиками. Советское правительство (Совет народных комиссаров) и первые преобразования большевиков. Образование РККА. Советская национальная политика. Образование РСФСР как добровольного союза народов России.

Гражданская война как национальная трагедия. Военная интервенция. Политика белых правительств А. В. Колчака, А. И. Деникина и П. Н. Врангеля.

Переход страны к мирной жизни. Образование СССР.

Революционные события в России глазами соотечественников и мира. Русское зарубежье.

Влияние революционных событий на общемировые процессы XX в., историю народов России.

Великая Отечественная война (1941—1945 гг.)

План «Барбаросса» и цели гитлеровской Германии в войне с СССР. Нападение на СССР 22 июня 1941 г. Причины отступления Красной Армии в первые месяцы войны. «Всё для фронта! Все для победы!»: мобилизация сил на отпор врагу и перестройка экономики на военный лад.

Битва за Москву. Парад 7 ноября 1941 г. на Красной площади. Срыв германских планов молниеносной войны.

Блокада Ленинграда. Дорога жизни. Значение героического сопротивления Ленинграда.

Гитлеровский план «Ост». Преступления нацистов и их пособников на территории СССР. Разграбление и уничтожение культурных ценностей. Холокост. Гитлеровские лагеря уничтожения (лагеря смерти).

Коренной перелом в ходе Великой Отечественной войны. Сталинградская битва. Битва на Курской дуге.

Прорыв и снятие блокады Ленинграда. Битва за Днепр.

Массовый героизм советских людей, представителей всех народов СССР, на фронте и в тылу. Организация борьбы в тылу врага: партизанское движение и подпольщики. Юные герои фронта и тыла. Патриотическое служение представителей религиозных конфессий. Вклад деятелей культуры, учёных и конструкторов в общенародную борьбу с врагом.

Освобождение оккупированной территории СССР. Белорусская наступательная операция (операция «Багратион») Красной Армии.

СССР и союзники. Ленд-лиз. Высадка союзников в Нормандии и открытие Второго фронта. Освободительная миссия Красной Армии в Европе. Битва за Берлин. Безоговорочная капитуляция Германии и окончание Великой Отечественной войны.

Разгром милитаристской Японии. 3 сентября — окончание Второй мировой войны.

Источники Победы советского народа. Выдающиеся полководцы Великой Отечественной войны. Решающая роль СССР в победе антигитлеровской коалиции. Людские и материальные потери СССР. Всемирно-историческое значение Победы СССР в Великой Отечественной войне

Окончание Второй мировой войны. Осуждение главных военных преступников и их пособников (Нюрнбергский, Токийский и Хабаровский процессы).

Попытки искажения истории Второй мировой войны и роли советского народа в победе над гитлеровской Германией и её союзниками. Конституция РФ о защите исторической правды.

Города-герои. Дни воинской славы и памятные даты в России. Указы Президента Российской Федерации об утверждении почётных званий «Города воинской славы», «Города трудовой доблести», а также других мерах, направленных на увековечивание памяти о Великой Победе.

9 мая 1945 г. — День Победы советского народа в Великой Отечественной войне 1941–1945 гг. Парад на Красной площади и праздничные шествия в честь Дня Победы. Акции «Георгиевская ленточка» и «Бескозырка», марш «Бессмертный полк» в России и за рубежом. Ответственность за искажение истории Второй мировой войны.

Распад СССР. Становление новой России (1992—1999 гг.)

Наращение кризисных явлений в СССР. М.С. Горбачёв. Межнациональные конфликты. «Парад

суверенитетов». Принятие Декларации о государственном суверенитете РСФСР.

Референдум о сохранении СССР и введении поста Президента РСФСР. Избрание Б.Н. Ельцина Президентом РСФСР.

Объявление государственной независимости союзными республиками. Юридическое оформление распада СССР и создание Содружества Независимых Государств (Беловежское соглашение). Россия как преемник СССР на международной арене.

Распад СССР и его последствия для России и мира.

Становление Российской Федерации как суверенного государства (1991—1993 гг.). Референдум по проекту Конституции России. Принятие Конституции Российской Федерации 1993 г. и её значение.

Сложные 1990-е гг. Трудности и просчёты экономических преобразований в стране. Совершенствование новой российской государственности. Угроза государственному единству.

Россия на постсоветском пространстве. СНГ и Союзное государство. Значение сохранения Россией статуса ядерной державы.

Добровольная отставка Б. Н. Ельцина.

Возрождение страны с 2000-х гг.

Российская Федерация в начале XXI века: на пути восстановления и укрепления страны. Вступление в должность Президента РФ В. В. Путина. Восстановление единого правового пространства страны. Экономическая интеграция на постсоветском пространстве. Борьба с терроризмом. Укрепление Вооружённых Сил РФ. Приоритетные национальные проекты.

Восстановление лидирующих позиций России в международных отношениях. Отношения с США и Евросоюзом.

Воссоединение Крыма с Россией. Крым в составе Российского государства в XX. Крым в 1991—2014 г. Государственный переворот в Киеве в феврале 2014 г. Декларация о независимости Автономной Республики Крым и города Севастополя (11 марта 2014 г.). Подписание Договора между Российской Федерацией и Республикой Крым о принятии в Российскую Федерацию Республики Крым и образовании в составе РФ новых субъектов. Федеральный конституционный закон от 21 марта 2014 г. о принятии в Российскую Федерацию Республики Крым и образовании в составе Российской Федерации новых субъектов - Республики Крым и города федерального значения Севастополя.

Воссоединение Крыма с Россией, его значение и международные последствия.

Российская Федерация на современном этапе. «Человеческий капитал», «Комфортная среда для жизни», «Экономический рост» — основные направления национальных проектов 2019—2024 гг. Разработка семейной политики. Пропаганда спорта и здорового образа жизни. Россия в борьбе с коронавирусной пандемией. Реализация крупных экономических проектов (строительство Крымского моста, трубопроводов «Сила Сибири», «Северный поток» и др.). Поддержка одарённых детей в России (образовательный центр «Сириус» и др.).

Общероссийское голосование по поправкам к Конституции России (2020 г.).

Признание Россией ДНР и ЛНР (2022 г.)

Значение исторических традиций и культурного наследия для современной России. Воссоздание Российского исторического общества (РИО) и Российского военно-исторического общества (РВИО). Исторические парки «Россия — Моя история». Военно-патриотический парк культуры и отдыха Вооружённых Сил Российской Федерации «Патриот». Мемориальный парк Победы на Поклонной горе и

Ржевский мемориал Советскому Солдату. Всероссийский проект «Без срока давности». Новые информационные ресурсы о Великой Победе.

Итоговое повторение

История родного края в годы революций и Гражданской войны.

Наши земляки — герои Великой Отечественной войны (1941—1945 гг.).

Наш регион в конце XX — начале XXI вв.

Трудовые достижения родного края.

ПЛАНИРУЕМЫЕ РЕЗУЛЬТАТЫ

Изучение истории в 5 классе направлено на достижение обучающимися личностных, метапредметных и предметных результатов освоения учебного предмета.

ЛИЧНОСТНЫЕ РЕЗУЛЬТАТЫ

К важнейшим **личностным результатам** изучения истории в основной общеобразовательной школе в соответствии с требованиями ФГОС ООО (2021) относятся следующие убеждения и качества:

в сфере патриотического воспитания: осознание российской гражданской идентичности в поликультурном и многоконфессиональном обществе, проявление интереса к познанию родного языка, истории, культуры Российской Федерации, своего края, народов России; ценностное отношение к достижениям своей Родины – России, к науке, искусству, спорту, технологиям, боевым подвигам и трудовым достижениям народа; уважение к символам России, государственным праздникам, историческому и природному наследию и памятникам, традициям разных народов, проживающих в родной стране;

в сфере гражданского воспитания: осмысление исторической традиции и примеров гражданского служения Отечеству; готовность к выполнению обязанностей гражданина и реализации его прав; уважение прав, свобод и законных интересов других людей; активное участие в жизни семьи, образовательной организации, местного сообщества, родного края, страны; неприятие любых форм экстремизма, дискриминации; неприятие действий, наносящих ущерб социальной и природной среде;

в духовно-нравственной сфере: представление о традиционных духовно-нравственных ценностях народов России; ориентация на моральные ценности и нормы современного российского общества в ситуациях нравственного выбора; готовность оценивать свое поведение и поступки, а также поведение и поступки других людей с позиции нравственных и правовых норм с учетом осознания последствий поступков; активное неприятие асоциальных поступков;

в понимании ценности научного познания: осмысление значения истории как знания о развитии человека и общества, о социальном, культурном и нравственном опыте предшествующих поколений; овладение навыками познания и оценки событий прошлого с позиций историзма; формирование и сохранение интереса к истории как важной составляющей современного общественного сознания;

в сфере эстетического воспитания: представление о культурном многообразии своей страны и мира; осознание важности культуры как воплощения ценностей общества и средства коммуникации; понимание ценности отечественного и мирового искусства, роли этнических культурных традиций и народного творчества; уважение к культуре своего и других народов;

в формировании ценностного отношения к жизни и здоровью: осознание ценности жизни и необходимости

ее сохранения (в том числе – на основе примеров из истории); представление об идеалах гармоничного физического и духовного развития человека в исторических обществах (в античном мире, эпоху Возрождения) и в современную эпоху;

в сфере трудового воспитания: понимание на основе знания истории значения трудовой деятельности людей как источника развития человека и общества; представление о разнообразии существовавших в прошлом и современных профессий; уважение к труду и результатам трудовой деятельности человека; определение сферы профессионально-ориентированных интересов, построение индивидуальной траектории образования и жизненных планов;

в сфере экологического воспитания: осмысление исторического опыта взаимодействия людей с природной средой; осознание глобального характера экологических проблем современного мира и необходимости защиты окружающей среды; активное неприятие действий, приносящих вред окружающей среде; готовность к участию в практической деятельности экологической направленности.

в сфере адаптации к меняющимся условиям социальной и природной среды: представления об изменениях природной и социальной среды в истории, об опыте адаптации людей к новым жизненным условиям, о значении совместной деятельности для конструктивного ответа на природные и социальные вызовы.

МЕТАПРЕДМЕТНЫЕ РЕЗУЛЬТАТЫ

Метапредметные результаты изучения истории в основной школе выражаются в следующих качествах и действиях.

В сфере универсальных учебных познавательных действий:

владение базовыми логическими действиями: систематизировать и обобщать исторические факты (в форме таблиц, схем); выявлять характерные признаки исторических явлений; раскрывать причинно-следственные связи событий; сравнивать события, ситуации, выявляя общие черты и различия; формулировать и обосновывать выводы;

владение базовыми исследовательскими действиями: определять познавательную задачу; намечать путь ее решения и осуществлять подбор исторического материала, объекта; систематизировать и анализировать исторические факты, осуществлять реконструкцию исторических событий; соотносить полученный результат с имеющимся знанием; определять новизну и обоснованность полученного результата; представлять результаты своей деятельности в различных формах (сообщение, эссе, презентация, реферат, учебный проект и др.);

работа с информацией: осуществлять анализ учебной и внеучебной исторической информации (учебник, тексты исторических источников, научно-популярная литература, интернет-ресурсы и др.) – извлекать информацию из источника; различать виды источников исторической информации; высказывать суждение о достоверности и значении информации источника (по критериям, предложенным учителем или сформулированным самостоятельно).

В сфере универсальных учебных коммуникативных действий:

общение: представлять особенности взаимодействия людей в исторических обществах и современном мире; участвовать в обсуждении событий и личностей прошлого, раскрывать различие и сходство высказываемых оценок; выражать и аргументировать свою точку зрения в устном высказывании, письменном тексте; публично представлять результаты выполненного исследования, проекта; осваивать и применять правила межкультурного взаимодействия в школе и социальном окружении;

осуществление совместной деятельности: осознавать на основе исторических примеров значение совместной работы как эффективного средства достижения поставленных целей; планировать и осуществлять совместную работу, коллективные учебные проекты по истории, в том числе – на региональном материале; определять свое участие в общей работе и координировать свои действия с

другими членами команды; оценивать полученные результаты и свой вклад в общую работу.

В сфере универсальных учебных регулятивных действий:

владение приемами самоорганизации своей учебной и общественной работы (выявление проблемы, требующей решения; составление плана действий и определение способа решения);

владение приемами самоконтроля – осуществление самоконтроля, рефлексии и самооценки полученных результатов; способность вносить коррективы в свою работу с учетом установленных ошибок, возникших трудностей.

В сфере эмоционального интеллекта, понимания себя и других:

выявлять на примерах исторических ситуаций роль эмоций в отношениях между людьми;

ставить себя на место другого человека, понимать мотивы действий другого (в исторических ситуациях и окружающей действительности);

регулировать способ выражения своих эмоций с учетом позиций и мнений других участников общения.

ПРЕДМЕТНЫЕ РЕЗУЛЬТАТЫ

5 КЛАСС

1. Знание хронологии, работа с хронологией:

объяснять смысл основных хронологических понятий (век, тысячелетие, до нашей эры, наша эра);

называть даты важнейших событий истории Древнего мира; по дате устанавливать принадлежность события к веку, тысячелетию;

определять длительность и последовательность событий, периодов истории Древнего мира, вести счет лет до нашей эры и нашей эры.

2. Знание исторических фактов, работа с фактами:

указывать (называть) место, обстоятельства, участников, результаты важнейших событий истории Древнего мира;

группировать, систематизировать факты по заданному признаку.

3. Работа с исторической картой:

находить и показывать на исторической карте природные и исторические объекты (расселение человеческих общностей в эпоху первобытности и Древнего мира, территории древнейших цивилизаций и государств, места важнейших исторических событий), используя легенду карты;

устанавливать на основе картографических сведений связь между условиями среды обитания людей и их занятиями.

4. Работа с историческими источниками:

называть и различать основные типы исторических источников (письменные, визуальные, вещественные), приводить примеры источников разных типов;

различать памятники культуры изучаемой эпохи и источники, созданные в последующие эпохи, приводить примеры;

извлекать из письменного источника исторические факты (имена, названия событий, даты и др.); находить в

визуальных памятниках изучаемой эпохи ключевые знаки, символы; раскрывать смысл (главную идею) высказывания, изображения.

5. Историческое описание (реконструкция):

характеризовать условия жизни людей в древности;

рассказывать о значительных событиях древней истории, их участниках;

рассказывать об исторических личностях Древнего мира (ключевых моментах их биографии, роли в исторических событиях);

давать краткое описание памятников культуры эпохи первобытности и древнейших цивилизаций.

6. Анализ, объяснение исторических событий, явлений:

раскрывать существенные черты: а) государственного устройства древних обществ; б) положения основных групп населения; в) религиозных верований людей в древности;

сравнивать исторические явления, определять их общие черты;

иллюстрировать общие явления, черты конкретными примерами;

объяснять причины и следствия важнейших событий древней истории.

7. Рассмотрение исторических версий и оценок, определение своего отношения к наиболее значимым событиям и личностям прошлого:

излагать оценки наиболее значительных событий и личностей древней истории, приводимые в учебной литературе;

высказывать на уровне эмоциональных оценок отношение к поступкам людей прошлого, к памятникам культуры.

8. Применение исторических знаний:

раскрывать значение памятников древней истории и культуры, необходимость сохранения их в современном мире;

выполнять учебные проекты по истории Первобытности и Древнего мира (в том числе с привлечением регионального материала), оформлять полученные результаты в форме сообщения, альбома.

6 КЛАСС

1. Знание хронологии, работа с хронологией:

называть даты важнейших событий Средневековья, определять их принадлежность к веку, историческому периоду;

называть этапы отечественной и всеобщей истории Средних веков, их хронологические рамки (периоды Средневековья, этапы становления и развития Русского государства);

устанавливать длительность и синхронность событий истории Руси и всеобщей истории.

2. Знание исторических фактов, работа с фактами:

указывать (называть) место, обстоятельства, участников, результаты важнейших событий отечественной и всеобщей истории эпохи Средневековья;

группировать, систематизировать факты по заданному признаку (составление систематических таблиц).

3. Работа с исторической картой:

находить и показывать на карте исторические объекты, используя легенду карты; давать словесное описание их местоположения;

извлекать из карты информацию о территории, экономических и культурных центрах Руси и других государств в Средние века, о направлениях крупнейших передвижений людей – походов, завоеваний, колонизаций, о ключевых событиях средневековой истории.

4. Работа с историческими источниками:

различать основные виды письменных источников Средневековья (летописи, хроники, законодательные акты, духовная литература, источники личного происхождения);

характеризовать авторство, время, место создания источника;

выделять в тексте письменного источника исторические описания (хода событий, действий людей) и объяснения (причин, сущности, последствий исторических событий);

находить в визуальном источнике и вещественном памятнике ключевые символы, образы;

характеризовать позицию автора письменного и визуального исторического источника.

5. Историческое описание (реконструкция):

рассказывать о ключевых событиях отечественной и всеобщей истории в эпоху Средневековья, их участниках;

составлять краткую характеристику (исторический портрет) известных деятелей отечественной и всеобщей истории средневековой эпохи (известные биографические сведения, личные качества, основные деяния);

рассказывать об образе жизни различных групп населения в средневековых обществах на Руси и в других странах;

представлять описание памятников материальной и художественной культуры изучаемой эпохи.

6. Анализ, объяснение исторических событий, явлений:

раскрывать существенные черты: а) экономических и социальных отношений и политического строя на Руси и в других государствах; б) ценностей, господствовавших в средневековых обществах, представлений средневекового человека о мире;

объяснять смысл ключевых понятий, относящихся к данной эпохе отечественной и всеобщей истории, конкретизировать их на примерах исторических событий, ситуаций;

объяснять причины и следствия важнейших событий отечественной и всеобщей истории эпохи Средневековья: а) находить в учебнике и излагать суждения о причинах и следствиях исторических событий; б) соотносить объяснение причин и следствий событий, представленное в нескольких текстах;

проводить синхронизацию и сопоставление однотипных событий и процессов отечественной и всеобщей истории (по предложенному плану), выделять черты сходства и различия.

7. Рассмотрение исторических версий и оценок, определение своего отношения к наиболее значимым событиям и личностям прошлого:

излагать оценки событий и личностей эпохи Средневековья, приводимые в учебной и научно-популярной

литературе, объяснять, на каких фактах они основаны;

высказывать отношение к поступкам и качествам людей средневековой эпохи с учетом исторического контекста и восприятия современного человека.

8. Применение исторических знаний:

объяснять значение памятников истории и культуры Руси и других стран эпохи Средневековья, необходимость сохранения их в современном мире;

выполнять учебные проекты по истории Средних веков (в том числе на региональном материале).

7 КЛАСС

1. Знание хронологии, работа с хронологией:

называть этапы отечественной и всеобщей истории Нового времени, их хронологические рамки;

локализовать во времени ключевые события отечественной и всеобщей истории XVI–XVII вв.; определять их принадлежность к части века (половина, треть, четверть);

устанавливать синхронность событий отечественной и всеобщей истории XVI–XVII вв.

2. Знание исторических фактов, работа с фактами:

указывать (называть) место, обстоятельства, участников, результаты важнейших событий отечественной и всеобщей истории XVI–XVII вв.;

группировать, систематизировать факты по заданному признаку (группировка событий по их принадлежности к историческим процессам, составление таблиц, схем).

3. Работа с исторической картой:

использовать историческую карту как источник информации о границах России и других государств, важнейших исторических событиях и процессах отечественной и всеобщей истории XVI–XVII вв.;

устанавливать на основе карты связи между географическим положением страны и особенностями ее экономического, социального и политического развития.

4. Работа с историческими источниками:

различать виды письменных исторических источников (официальные, личные, литературные и др.);

характеризовать обстоятельства и цель создания источника, раскрывать его информационную ценность;

проводить поиск информации в тексте письменного источника, визуальных и вещественных памятниках эпохи;

сопоставлять и систематизировать информацию из нескольких однотипных источников.

5. Историческое описание (реконструкция):

рассказывать о ключевых событиях отечественной и всеобщей истории XVI–XVII вв., их участниках;

составлять краткую характеристику известных персоналий отечественной и всеобщей истории XVI–XVII вв. (ключевые факты биографии, личные качества, деятельность);

рассказывать об образе жизни различных групп населения в России и других странах в раннее Новое время;

представлять описание памятников материальной и художественной культуры изучаемой эпохи.

6. Анализ, объяснение исторических событий, явлений:

раскрывать существенные черты: а) экономического, социального и политического развития России и других стран в XVI–XVII вв.; б) европейской реформации; в) новых веяний в духовной жизни общества, культуре; г) революций XVI–XVII вв. в европейских странах;

объяснять смысл ключевых понятий, относящихся к данной эпохе отечественной и всеобщей истории, конкретизировать их на примерах исторических событий, ситуаций;

объяснять причины и следствия важнейших событий отечественной и всеобщей истории XVI–XVII вв.: а) выявлять в историческом тексте и излагать суждения о причинах и следствиях событий; б) систематизировать объяснение причин и следствий событий, представленное в нескольких текстах;

проводить сопоставление однотипных событий и процессов отечественной и всеобщей истории: а) раскрывать повторяющиеся черты исторических ситуаций; б) выделять черты сходства и различия.

7. Рассмотрение исторических версий и оценок, определение своего отношения к наиболее значимым событиям и личностям прошлого:

излагать альтернативные оценки событий и личностей отечественной и всеобщей истории XVI–XVII вв., представленные в учебной литературе; объяснять, на чем основываются отдельные мнения;

выражать отношение к деятельности исторических личностей XVI–XVII вв. с учетом обстоятельств изучаемой эпохи и в современной шкале ценностей.

8. Применение исторических знаний:

раскрывать на примере перехода от средневекового общества к обществу Нового времени, как меняются со сменой исторических эпох представления людей о мире, системы общественных ценностей;

объяснять значение памятников истории и культуры России и других стран XVI–XVII вв. для времени, когда они появились, и для современного общества;

выполнять учебные проекты по отечественной и всеобщей истории XVI–XVII вв. (в том числе на региональном материале).

8 КЛАСС

1. Знание хронологии, работа с хронологией:

называть даты важнейших событий отечественной и всеобщей истории XVIII в.; определять их принадлежность к историческому периоду, этапу;

устанавливать синхронность событий отечественной и всеобщей истории XVIII в.

2. Знание исторических фактов, работа с фактами:

указывать (называть) место, обстоятельства, участников, результаты важнейших событий отечественной и всеобщей истории XVIII в.;

группировать, систематизировать факты по заданному признаку (по принадлежности к историческим процессам и др.); составлять систематические таблицы, схемы.

3. Работа с исторической картой:

выявлять и показывать на карте изменения, произошедшие в результате значительных социально-

экономических и политических событий и процессов отечественной и всеобщей истории XVIII в.

4. Работа с историческими источниками:

различать источники официального и личного происхождения, публицистические произведения (называть их основные виды, информационные особенности);

объяснять назначение исторического источника, раскрывать его информационную ценность;

извлекать, сопоставлять и систематизировать информацию о событиях отечественной и всеобщей истории XVIII в. из взаимодополняющих письменных, визуальных и вещественных источников.

5. Историческое описание (реконструкция):

рассказывать о ключевых событиях отечественной и всеобщей истории XVIII в., их участниках;

составлять характеристику (исторический портрет) известных деятелей отечественной и всеобщей истории XVIII в. на основе информации учебника и дополнительных материалов;

составлять описание образа жизни различных групп населения в России и других странах в XVIII в.;

представлять описание памятников материальной и художественной культуры изучаемой эпохи (в виде сообщения, аннотации).

6. Анализ, объяснение исторических событий, явлений:

раскрывать существенные черты: а) экономического, социального и политического развития России и других стран в XVIII в.; б) изменений, происшедших в XVIII в. в разных сферах жизни российского общества; в) промышленного переворота в европейских странах; г) абсолютизма как формы правления; д) идеологии Просвещения; е) революций XVIII в.; ж) внешней политики Российской империи в системе международных отношений рассматриваемого периода;

объяснять смысл ключевых понятий, относящихся к данной эпохе отечественной и всеобщей истории, конкретизировать их на примерах исторических событий, ситуаций;

объяснять причины и следствия важнейших событий отечественной и всеобщей истории XVIII в.: а) выявлять в историческом тексте суждения о причинах и следствиях событий; б) систематизировать объяснение причин и следствий событий, представленное в нескольких текстах;

проводить сопоставление однотипных событий и процессов отечественной и всеобщей истории XVIII в.: а) раскрывать повторяющиеся черты исторических ситуаций; б) выделять черты сходства и различия.

7. Рассмотрение исторических версий и оценок, определение своего отношения к наиболее значимым событиям и личностям прошлого:

анализировать высказывания историков по спорным вопросам отечественной и всеобщей истории XVIII в. (выявлять обсуждаемую проблему, мнение автора, приводимые аргументы, оценивать степень их убедительности);

различать в описаниях событий и личностей XVIII в. ценностные категории, значимые для данной эпохи (в том числе для разных социальных слоев), выражать свое отношение к ним.

8. Применение исторических знаний:

раскрывать (объяснять), как сочетались в памятниках культуры России XVIII в. европейские влияния и национальные традиции, показывать на примерах;

выполнять учебные проекты по отечественной и всеобщей истории XVIII в. (в том числе на региональном

материале).

9 КЛАСС

1. Знание хронологии, работа с хронологией:

называть даты (хронологические границы) важнейших событий и процессов отечественной и всеобщей истории XIX – начала XX в.; выделять этапы (периоды) в развитии ключевых событий и процессов;

выявлять синхронность / асинхронность исторических процессов отечественной и всеобщей истории XIX – начала XX в.;

определять последовательность событий отечественной и всеобщей истории XIX – начала XX в. на основе анализа причинно-следственных связей.

2. Знание исторических фактов, работа с фактами:

характеризовать место, обстоятельства, участников, результаты важнейших событий отечественной и всеобщей истории XIX – начала XX в.;

группировать, систематизировать факты по самостоятельно определяемому признаку (хронологии, принадлежности к историческим процессам, типологическим основаниям и др.);

составлять систематические таблицы;

определять понятия, создавать обобщения, устанавливать аналогии, классифицировать, самостоятельно выбирать основания и критерии для классификации, устанавливать причинно-следственные связи, строить логические рассуждения, делать умозаключения (индуктивные, дедуктивные и по аналогии) и выводы» названы события и процессы Новейшей истории: Февральская и Октябрьская революции 1917 г., Великая Отечественная война (1941—1945 гг.), распад СССР, сложные 1990-е гг., возрождение страны с 2000-х гг., воссоединение Крыма с Россией в 2014 г.

3. Работа с исторической картой:

выявлять и показывать на карте изменения, произошедшие в результате значительных социально-экономических и политических событий и процессов отечественной и всеобщей истории XIX – начала XX в.;

определять на основе карты влияние географического фактора на развитие различных сфер жизни страны (группы стран).

4. Работа с историческими источниками:

представлять в дополнение к известным ранее видам письменных источников особенности таких материалов, как произведения общественной мысли, газетная публицистика, программы политических партий, статистические данные;

определять тип и вид источника (письменного, визуального); выявлять принадлежность источника определенному лицу, социальной группе, общественному течению и др.;

извлекать, сопоставлять и систематизировать информацию о событиях отечественной и всеобщей истории XIX – начала XX в. из разных письменных, визуальных и вещественных источников;

различать в тексте письменных источников факты и интерпретации событий прошлого.

5. Историческое описание (реконструкция):

представлять развернутый рассказ о ключевых событиях отечественной и всеобщей истории XIX – начала

XX в. с использованием визуальных материалов (устно, письменно в форме короткого эссе, презентации);

составлять развернутую характеристику исторических личностей XIX – начала XX в. с описанием и оценкой их деятельности (сообщение, презентация, эссе);

составлять описание образа жизни различных групп населения в России и других странах в XIX – начале XX в., показывая изменения, происшедшие в течение рассматриваемого периода;

представлять описание памятников материальной и художественной культуры изучаемой эпохи, их назначения, использованных при их создании технических и художественных приемов и др.

6. Анализ, объяснение исторических событий, явлений:

раскрывать существенные черты: а) экономического, социального и политического развития России и других стран в XIX – начале XX в.; б) процессов модернизации в мире и России; в) масштабных социальных движений и революций в рассматриваемый период; г) международных отношений рассматриваемого периода и участия в них России;

объяснять смысл ключевых понятий, относящихся к данной эпохе отечественной и всеобщей истории; соотносить общие понятия и факты;

объяснять причины и следствия важнейших событий отечественной и всеобщей истории XIX – начала XX в.: а) выявлять в историческом тексте суждения о причинах и следствиях событий; б) систематизировать объяснение причин и следствий событий, представленное в нескольких текстах; в) определять и объяснять свое отношение к существующим трактовкам причин и следствий исторических событий;

проводить сопоставление однотипных событий и процессов отечественной и всеобщей истории XIX – начала XX в.: а) указывать повторяющиеся черты исторических ситуаций; б) выделять черты сходства и различия; в) раскрывать, чем объяснялось своеобразие ситуаций в России, других странах.

Раскрывать наиболее значимые события и процессы истории России XX - начала XXI в.

7. Рассмотрение исторических версий и оценок, определение своего отношения к наиболее значимым событиям и личностям прошлого:

сопоставлять высказывания историков, содержащие разные мнения по спорным вопросам отечественной и всеобщей истории XIX – начала XX в., объяснять, что могло лежать в их основе;

оценивать степень убедительности предложенных точек зрения, формулировать и аргументировать свое мнение;

объяснять, какими ценностями руководствовались люди в рассматриваемую эпоху (на примерах конкретных ситуаций, персоналий), выражать свое отношение к ним.

8. Применение исторических знаний:

распознавать в окружающей среде, в том числе в родном городе, регионе памятники материальной и художественной культуры XIX – начала XX в., объяснять, в чем заключалось их значение для времени их создания и для современного общества;

выполнять учебные проекты по отечественной и всеобщей истории XIX – начала XX в. (в том числе на региональном материале);

объяснять, в чем состоит наследие истории XIX – начала XX в. для России, других стран мира, высказывать и аргументировать свое отношение к культурному наследию в общественных обсуждениях.

осмыслить новое знание, его интерпретации и применению в различных учебных и жизненных ситуациях с

использованием исторического материала о событиях и процессах истории России XX – начала XXI вв.

ТЕМАТИЧЕСКОЕ ПЛАНИРОВАНИЕ

5 КЛАСС

№ п/п	Наименование разделов и тем программы	Количество часов		Электронные образовательные ресурсы (цифровые)
		Всего	Контрольные работы	
Раздел 1. История Древнего мира				
1.1	Введение	2		Библиотека https://m.edsoo.ru/7f41393a ЦОК
1.2	Первобытность	4		Библиотека https://m.edsoo.ru/7f41393a ЦОК
Итого по разделу		6		
Раздел 2. Древний мир. Древний Восток				
2.1	Древний Египет	7		Библиотека https://m.edsoo.ru/7f41393a ЦОК
2.2	Древние цивилизации Месопотамии	4		Библиотека https://m.edsoo.ru/7f41393a ЦОК
2.3	Восточное Средиземноморье в древности	2		Библиотека https://m.edsoo.ru/7f41393a ЦОК
2.4	Персидская держава	2		Библиотека https://m.edsoo.ru/7f41393a ЦОК
2.5	Древняя Индия	2		Библиотека https://m.edsoo.ru/7f41393a ЦОК

2.6	Древний Китай	3	1	Библиотека ЦОК https://m.edsoo.ru/7f41393a
Итого по разделу		20		
Раздел 3. Древняя Греция. Эллинизм				
3.1	Древнейшая Греция	4		Библиотека ЦОК https://m.edsoo.ru/7f41393a
3.2	Греческие полисы	10		Библиотека ЦОК https://m.edsoo.ru/7f41393a
3.3	Культура Древней Греции	3		Библиотека ЦОК https://m.edsoo.ru/7f41393a
3.4	Македонские завоевания. Эллинизм	3	1	Библиотека ЦОК https://m.edsoo.ru/7f41393a
Итого по разделу		20		
Раздел 4. Древний Рим				
4.1	Возникновение Римского государства	3		Библиотека ЦОК https://m.edsoo.ru/7f41393a
4.2	Римские завоевания в Средиземноморье	3		Библиотека ЦОК https://m.edsoo.ru/7f41393a
4.3	Поздняя Римская республика. Гражданские войны	5		Библиотека ЦОК https://m.edsoo.ru/7f41393a
4.4	Расцвет и падение Римской империи	6		Библиотека ЦОК https://m.edsoo.ru/7f41393a
4.5	Культура Древнего Рима	3	1	Библиотека ЦОК

			https://m.edsoo.ru/7f41393a
Итого по разделу	20		
Обобщение	2		
ОБЩЕЕ КОЛИЧЕСТВО ЧАСОВ ПО ПРОГРАММЕ	68	3	

6 КЛАСС

№ п/п	Наименование разделов и тем программы	Количество часов		Электронные (цифровые) образовательные ресурсы
		Всего	Контрольные работы	
Раздел 1. Всеобщая история. История Средних веков				
1.1	Введение	1		Библиотека ЦОК https://m.edsoo.ru/7f414c04
1.2	Народы Европы в раннее Средневековье	4		Библиотека ЦОК https://m.edsoo.ru/7f414c04
1.3	Византийская империя в VI—XI вв.	2		Библиотека ЦОК https://m.edsoo.ru/7f414c04
1.4	Арабы в VI—XI вв.	2		Библиотека ЦОК https://m.edsoo.ru/7f414c04
1.5	Средневековое европейское общество	3		Библиотека ЦОК https://m.edsoo.ru/7f414c04
1.6	Государства Европы в XII—XV вв.	4		Библиотека ЦОК https://m.edsoo.ru/7f414c04
1.7	Культура средневековой Европы	2		Библиотека ЦОК https://m.edsoo.ru/7f414c04
1.8	Страны Востока в Средние века	3		Библиотека ЦОК https://m.edsoo.ru/7f414c04
1.9	Государства доколумбовой Америки в Средние века	1		Библиотека ЦОК https://m.edsoo.ru/7f414c04

1.10	Обобщение	1	1	Библиотека ЦОК https://m.edsoo.ru/7f414c04
Итого по разделу		23		
Раздел 2. История России. От Руси к Российскому государству				
2.1	Введение	1		Библиотека ЦОК https://m.edsoo.ru/7f414a6a
2.2	Народы и государства на территории нашей страны в древности. Восточная Европа в середине I тыс. н. э.	5		Библиотека ЦОК https://m.edsoo.ru/7f414a6a
2.3	Русь в IX — начале XII в.	13		Библиотека ЦОК https://m.edsoo.ru/7f414a6a
2.4	Русь в середине XII — начале XIII в.	6		Библиотека ЦОК https://m.edsoo.ru/7f414a6a
2.5	Русские земли и их соседи в середине XIII — XIV в.	10	1	Библиотека ЦОК https://m.edsoo.ru/7f414a6a
2.6	Формирование единого Русского государства в XV в.	8		Библиотека ЦОК https://m.edsoo.ru/7f414a6a
2.7	Наш край с древнейших времен до конца XV в.	1		
2.8	Обобщение	1	1	Библиотека ЦОК https://m.edsoo.ru/7f414a6a
Итого по разделу		45		
ОБЩЕЕ КОЛИЧЕСТВО ЧАСОВ ПО ПРОГРАММЕ		68	3	

7 КЛАСС

№ п/п	Наименование разделов и тем программы	Количество часов		Электронные (цифровые) образовательные ресурсы
		Всего	Контрольные работы	
Раздел 1. Всеобщая история. История Нового времени. Конец XV — XVII в.				
1.1	Введение	1		Библиотека ЦОК https://m.edsoo.ru/7f416a9a
1.2	Великие географические открытия	2		Библиотека ЦОК https://m.edsoo.ru/7f416a9a
1.3	Изменения в европейском обществе XVI—XVII вв.	2		Библиотека ЦОК https://m.edsoo.ru/7f416a9a
1.4	Реформация и Контрреформация в Европе	2		Библиотека ЦОК https://m.edsoo.ru/7f416a9a
1.5	Государства Европы в XVI—XVII вв.	7		Библиотека ЦОК https://m.edsoo.ru/7f416a9a
1.6	Международные отношения в XVI -XVII вв.	2		Библиотека ЦОК https://m.edsoo.ru/7f416a9a
1.7	Европейская культура в раннее Новое время	3		Библиотека ЦОК https://m.edsoo.ru/7f416a9a
1.8	Страны Востока в XVI—XVII вв.	3		Библиотека ЦОК https://m.edsoo.ru/7f416a9a
1.9	Обобщение	1	1	Библиотека ЦОК https://m.edsoo.ru/7f416a9a

Итого по разделу		23		
Раздел 2. История России. Россия в XVI—XVII вв.: от Великого княжества к царству				
2.1	Россия в XVI в.	13	1	Библиотека ЦОК https://m.edsoo.ru/7f4168ec
2.2	Смута в России	9		Библиотека ЦОК https://m.edsoo.ru/7f4168ec
2.3	Россия в XVII в.	16	1	Библиотека ЦОК https://m.edsoo.ru/7f4168ec
2.4	Культурное пространство XVI-XVII вв.	5		Библиотека ЦОК https://m.edsoo.ru/7f4168ec
2.5	Наш край в XVI–XVII вв.	1		
2.6	Обобщение	1		Библиотека ЦОК https://m.edsoo.ru/7f4168ec
Итого по разделу		45		
ОБЩЕЕ КОЛИЧЕСТВО ЧАСОВ ПО ПРОГРАММЕ		68	3	

8 КЛАСС

№ п/п	Наименование разделов и тем программы	Количество часов		Электронные (цифровые) образовательные ресурсы
		Всего	Контрольные работы	
Раздел 1. Всеобщая история. История Нового времени. XVIII в.				
1.1	Введение	1		Библиотека ЦОК https://m.edsoo.ru/7f418bce
1.2	Век Просвещения	2		Библиотека ЦОК https://m.edsoo.ru/7f418bce
1.3	Государства Европы в XVIII в.	6		Библиотека ЦОК https://m.edsoo.ru/7f418bce
1.4	Британские колонии в Северной Америке: борьба за независимость	2		Библиотека ЦОК https://m.edsoo.ru/7f418bce
1.5	Французская революция конца XVIII в.	3		Библиотека ЦОК https://m.edsoo.ru/7f418bce
1.6	Европейская культура в XVIII в.	3		Библиотека ЦОК https://m.edsoo.ru/7f418bce
1.7	Международные отношения в XVIII в.	2		Библиотека ЦОК https://m.edsoo.ru/7f418bce
1.8	Страны Востока в XVIII в.	3		Библиотека ЦОК https://m.edsoo.ru/7f418bce
1.9	Обобщение	1	1	Библиотека ЦОК https://m.edsoo.ru/7f418bce

Итого по разделу		23		
Раздел 2. История России. Россия в конце XVII — XVIII в.: от царства к империи				
2.1	Введение	1		Библиотека ЦОК https://m.edsoo.ru/7f418a34
2.2	Россия в эпоху преобразований Петра I	11	1	Библиотека ЦОК https://m.edsoo.ru/7f418a34
2.3	Россия после Петра I. Дворцовые перевороты	7		Библиотека ЦОК https://m.edsoo.ru/7f418a34
2.4	Россия в 1760-1790-х гг. Правление Екатерины II и Павла I	18	1	Библиотека ЦОК https://m.edsoo.ru/7f418a34
2.5	Культурное пространство Российской империи в XVIII в.	6		Библиотека ЦОК https://m.edsoo.ru/7f418a34
2.6	Наш край в XVIII в.	1		
2.7	Обобщение	1		Библиотека ЦОК https://m.edsoo.ru/7f418a34
Итого по разделу		45		
ОБЩЕЕ КОЛИЧЕСТВО ЧАСОВ ПО ПРОГРАММЕ		68	3	

9 КЛАСС

№ п/п	Наименование разделов и тем программы	Количество часов		Электронные (цифровые) образовательные ресурсы
		Всего	Контрольные работы	
Раздел 1. Всеобщая история. История Нового времени. XIX — начало XX в.				
1.1	Введение	1		Библиотека ЦОК https://m.edsoo.ru/7f41adc0
1.2	Европа в начале XIX в.	2		Библиотека ЦОК https://m.edsoo.ru/7f41adc0
1.3	Развитие индустриального общества в первой половине XIX в.: экономика, социальные отношения, политические процессы	2		Библиотека ЦОК https://m.edsoo.ru/7f41adc0
1.4	Политическое развитие европейских стран в 1815—1840-е гг.	2		Библиотека ЦОК https://m.edsoo.ru/7f41adc0
1.5	Страны Европы и Северной Америки в середине XIX - начале XX в.	6		Библиотека ЦОК https://m.edsoo.ru/7f41adc0
1.6	Страны Латинской Америки в XIX - начале XX в.	2		Библиотека ЦОК https://m.edsoo.ru/7f41adc0
1.7	Страны Азии в XIX - начале XX века	3		Библиотека ЦОК https://m.edsoo.ru/7f41adc0
1.8	Народы Африки в XIX — начале XX в.	1		Библиотека ЦОК https://m.edsoo.ru/7f41adc0

1.9	Развитие культуры в XIX — начале XX в.	2		Библиотека ЦОК https://m.edsoo.ru/7f41adc0
1.10	Международные отношения в XIX - начале XX в.	1		Библиотека ЦОК https://m.edsoo.ru/7f41adc0
1.11	Обобщение	1	1	Библиотека ЦОК https://m.edsoo.ru/7f41adc0
Итого по разделу		23		
Раздел 2. История России. Российская империя в XIX — начале XX в.				
2.1	Введение	1		Библиотека ЦОК https://m.edsoo.ru/7f41ac44
2.2	Александровская эпоха: государственный либерализм	7		Библиотека ЦОК https://m.edsoo.ru/7f41ac44
2.3	Николаевское самодержавие: государственный консерватизм	5		Библиотека ЦОК https://m.edsoo.ru/7f41ac44
2.4	Культурное пространство империи в первой половине XIX в.	3	1	Библиотека ЦОК https://m.edsoo.ru/7f41ac44
2.5	Народы России в первой половине XIX в.	2		Библиотека ЦОК https://m.edsoo.ru/7f41ac44
2.6	Социальная и правовая модернизация страны при Александре II	6		Библиотека ЦОК https://m.edsoo.ru/7f41ac44
2.7	Россия в 1880-1890-х гг.	4		Библиотека ЦОК https://m.edsoo.ru/7f41ac44
2.8	Культурное пространство империи во второй половине XIX в.	3	1	Библиотека ЦОК https://m.edsoo.ru/7f41ac44

2.9	Этнокультурный облик империи	2		Библиотека ЦОК https://m.edsoo.ru/7f41ac44
2.10	Формирование гражданского общества и основные направления общественных движений	2		Библиотека ЦОК https://m.edsoo.ru/7f41ac44
2.11	Россия на пороге XX в.	9		Библиотека ЦОК https://m.edsoo.ru/7f41ac44
2.12	Обобщение	1	1	Библиотека ЦОК https://m.edsoo.ru/7f41ac44
Итого по разделу		45		
Раздел 3. Учебный модуль. "Введение в Новейшую историю России"				
3.1	Введение	1		Поле для свободного ввода
3.2	Российская революция 1917—1922 гг.	4		Поле для свободного ввода
3.3	Великая Отечественная война 1941—1945 гг.	5		Поле для свободного ввода
3.4	Распад СССР. Становление новой России (1992—1999 гг.)	2		Поле для свободного ввода
3.5	Возрождение страны с 2000-х гг. Воссоединение Крыма с Россией	3		Поле для свободного ввода
3.6	Итоговое повторение	2		Поле для свободного ввода
Итого по модулю		17		
ОБЩЕЕ КОЛИЧЕСТВО ЧАСОВ ПО ПРОГРАММЕ		85	4	

ПОУРОЧНОЕ ПЛАНИРОВАНИЕ

5 КЛАСС

№ п/п	Тема урока	Количество часов			Электронные цифровые образовательные ресурсы
		Всего	Контрольные работы	Практические работы	
1	Что изучает история.	1			Библиотека ЦОК https://m.edsoo.ru/863f8d54
2	Историческая хронология. Историческая карта	1		1	Библиотека ЦОК https://m.edsoo.ru/863f8f2a
3	Происхождение, расселение и эволюция древнейшего человека. Появление человека разумного	1			Библиотека ЦОК https://m.edsoo.ru/863f9380
4	Урок повторения, обобщения и контроля по теме «История Древнего мира»	1			Библиотека ЦОК https://m.edsoo.ru/863f9740
5	Древнейшие земледельцы и скотоводы	1			Библиотека ЦОК https://m.edsoo.ru/863f9c68
6	От первобытности к цивилизации	1			Библиотека ЦОК https://m.edsoo.ru/863fa050
7	Природа Египта и ее влияние на условия жизни и занятия древних египтян	1			Библиотека ЦОК https://m.edsoo.ru/863fa244
8	Возникновение государственной власти.	1			Библиотека ЦОК https://m.edsoo.ru/863fa6ea

9	Управление государством (фараон, вельможи, чиновники)	1			Библиотека ЦОК https://m.edsoo.ru/863faa50
10	Условия жизни, положение и повинности населения	1			Библиотека ЦОК https://m.edsoo.ru/863fabea
11	Отношения Египта с соседними народами	1		1	Библиотека ЦОК https://m.edsoo.ru/863fadfc
12	Религиозные верования египтян	1			Библиотека ЦОК https://m.edsoo.ru/863fb130
13	Познания древних египтян	1			Библиотека ЦОК https://m.edsoo.ru/863fb324
14	Природные условия Месопотамии (Междуречья) и их влияние на занятия населения.	1			Библиотека ЦОК https://m.edsoo.ru/863fb540
15	Древний Вавилон.	1			Библиотека ЦОК https://m.edsoo.ru/863fb748
16	Ассирия.	1			Библиотека ЦОК https://m.edsoo.ru/863fbac2
17	Нововавилонское царство.	1			Библиотека ЦОК https://m.edsoo.ru/863fbdd8
18	Финикия.	1			Библиотека ЦОК https://m.edsoo.ru/863fbfcc
19	Палестина и ее население. Возникновение Израильского государства.	1			Библиотека ЦОК https://m.edsoo.ru/863fc26a
20	Завоевания персов.	1			Библиотека ЦОК

					https://m.edsoo.ru/863fc4c2
21	Государственное устройство Персидской державы.	1			Библиотека ЦОК https://m.edsoo.ru/863fc6ca
22	Древняя Индия.	1			Библиотека ЦОК https://m.edsoo.ru/863fc8dc
23	Религиозные верования и культура древних индийцев.	1			Библиотека ЦОК https://m.edsoo.ru/863fc8dc
24	Древний Китай.Правление династии Хань	1			Библиотека ЦОК https://m.edsoo.ru/863fce2c
25	Урок повторения, обобщения и контроля по теме «Древний Восток»	1	1		Библиотека ЦОК https://m.edsoo.ru/863fd07a
26	Религиозно-философские учения, наука и изобретения древних китайцев.	1			Библиотека ЦОК https://m.edsoo.ru/863fd336
27	Природные условия Древней Греции и их влияние на занятия населения.	1			Библиотека ЦОК https://m.edsoo.ru/863fd5c0
28	Древнейшие государства Греции.	1			Библиотека ЦОК https://m.edsoo.ru/863fd836
29	Троянская война.	1			Библиотека ЦОК https://m.edsoo.ru/8640a31a
30	Поэмы Гомера «Илиада» и «Одиссея»	1			Библиотека ЦОК https://m.edsoo.ru/8640a770
31	Подъем хозяйственной жизни греческих полисов после «темных веков»	1			Библиотека ЦОК https://m.edsoo.ru/8640a91e

32	Образование городов-государств.	1			Библиотека ЦОК https://m.edsoo.ru/8640aae0
33	Великая греческая колонизация	1		1	Библиотека ЦОК https://m.edsoo.ru/8640ac84
34	Афины: утверждение демократии	1			Библиотека ЦОК https://m.edsoo.ru/8640ae32
35	Спарта: основные группы населения, общественное устройство	1			Библиотека ЦОК https://m.edsoo.ru/8640afcc
36	Греко-персидские войны	1			Библиотека ЦОК https://m.edsoo.ru/8640b1ca
37	Крупные сражения греко-персидских войн и их итоги	1			Библиотека ЦОК https://m.edsoo.ru/8640b382
38	Расцвет Афинского государства	1			Библиотека ЦОК https://m.edsoo.ru/8640b508
39	Хозяйственная жизнь в древнегреческом обществе	1			Библиотека ЦОК https://m.edsoo.ru/8640b67a
40	Пелопоннесская война	1			Библиотека ЦОК https://m.edsoo.ru/8640b7f6
41	Религия древних греков	1			Библиотека ЦОК https://m.edsoo.ru/8640b990
42	Образование и наука в Древней Греции	1			Библиотека ЦОК https://m.edsoo.ru/8640bb16
43	Искусство и досуг в Древней Греции	1			Библиотека ЦОК https://m.edsoo.ru/8640bcf6

44	Возвышение Македонии. Александр Македонский и его завоевания на Востоке	1			Библиотека ЦОК https://m.edsoo.ru/8640be72
45	Урок повторения, обобщения и контроля по теме «Древняя Греция. Эллинизм»	1	1		Библиотека ЦОК https://m.edsoo.ru/8640c002
46	Эллинистические государства Востока	1			Библиотека ЦОК https://m.edsoo.ru/8640c1c4
47	Природа и население Апеннинского полуострова в древности	1			Библиотека ЦОК https://m.edsoo.ru/886460aa
48	Республика римских граждан	1			Библиотека ЦОК https://m.edsoo.ru/886465e6
49	Верования древних римлян	1			Библиотека ЦОК https://m.edsoo.ru/886469b0
50	Войны Рима с Карфагеном	1			Библиотека ЦОК https://m.edsoo.ru/88646848
51	Ганнибал; битва при Каннах	1			Библиотека ЦОК https://m.edsoo.ru/88646adc
52	Установление господства Рима в Средиземноморье. Римские провинции	1			Библиотека ЦОК https://m.edsoo.ru/88646c1c
53	Социально-экономическое развитие поздней Римской республики	1			Библиотека ЦОК https://m.edsoo.ru/88646d5c
54	Реформы Гракхов: проекты реформ, мероприятия, итоги	1			Библиотека ЦОК https://m.edsoo.ru/88646e7e
55	Гражданская война и установление	1			Библиотека ЦОК

	диктатуры Суллы				https://m.edsoo.ru/88646faa
56	Гай Юлий Цезарь: путь к власти, диктатура	1			Библиотека ЦОК https://m.edsoo.ru/886470f4
57	Борьба между наследниками Цезаря	1			Библиотека ЦОК https://m.edsoo.ru/886472a2
58	Установление императорской власти	1			Библиотека ЦОК https://m.edsoo.ru/886473ba
59	Императоры Рима: завоеватели и правители	1			Библиотека ЦОК https://m.edsoo.ru/886474dc
60	Римская империя: территория, управление	1			Библиотека ЦОК https://m.edsoo.ru/88647608
61	Возникновение и распространение христианства	1			Библиотека ЦОК https://m.edsoo.ru/88647716
62	Император Константин I, перенос столицы в Константинополь	1			Библиотека ЦОК https://m.edsoo.ru/88647838
63	Начало Великого переселения народов. Рим и варвары	1			Библиотека ЦОК https://m.edsoo.ru/8864795a
64	Римская литература, золотой век поэзии	1		1	Библиотека ЦОК https://m.edsoo.ru/88647a86
65	Развитие наук и искусства в Древнем Риме	1		1	Библиотека ЦОК https://m.edsoo.ru/88647c2a
66	Урок повторения, обобщения и контроля по теме «Древний Рим»	1	1		Библиотека ЦОК https://m.edsoo.ru/88647d4c
67	Историческое и культурное наследие	1			Библиотека ЦОК

	цивилизаций Древнего мира				https://m.edsoo.ru/88647e78
68	Историческое и культурное наследие цивилизаций Древнего мира	1			
ОБЩЕЕ КОЛИЧЕСТВО ЧАСОВ ПО ПРОГРАММЕ		68	3		

6 КЛАСС

№ п/п	Тема урока	Количество часов			Электронные цифровые образовательные ресурсы
		Всего	Контрольные работы	Практические работы	
1	Средние века: понятие, хронологические рамки и периодизация Средневековья	1			Библиотека ЦОК https://m.edsoo.ru/88647fa4
2	Падение Западной Римской империи и возникновение варварских королевств	1			Библиотека ЦОК https://m.edsoo.ru/886480bc
3	Франкское государство в VIII—IX вв.	1			Библиотека ЦОК https://m.edsoo.ru/886481d4
4	Государства Западной Европы, Британия и Ирландия в раннее Средневековье	1			Библиотека ЦОК https://m.edsoo.ru/886482ec
5	Ранние славянские государства	1			Библиотека ЦОК https://m.edsoo.ru/8864840e
6	Византия в VI-XI вв.	1			Библиотека ЦОК https://m.edsoo.ru/886485bc
7	Культура Византии	1		1	Библиотека ЦОК https://m.edsoo.ru/886486e8
8	Аравийский полуостров: природные условия, основные занятия жителей, верования. Арабский халифат: его расцвет и распад	1			Библиотека ЦОК https://m.edsoo.ru/8864880a
9	Культура исламского мира	1			Библиотека ЦОК https://m.edsoo.ru/8864892c

10	Феодалы и крестьянство в средние века	1			Библиотека ЦОК https://m.edsoo.ru/88648a44
11	Средневековые города — центры ремесла, торговли, культуры	1			Библиотека ЦОК https://m.edsoo.ru/88648b5c
12	Церковь и духовенство в средневековом обществе	1			Библиотека ЦОК https://m.edsoo.ru/88648c7e
13	Усиление королевской власти в странах Западной Европы	1			Библиотека ЦОК https://m.edsoo.ru/88648e36
14	Реконкиста и образование централизованных государств на Пиренейском полуострове	1			Библиотека ЦОК https://m.edsoo.ru/88648f62
15	Обострение социальных противоречий в XIV в. (Жакерия, восстание Уота Тайлера). Гуситское движение в Чехии	1			Библиотека ЦОК https://m.edsoo.ru/88649070
16	Византийская империя и славянские государства в XII—XV вв.	1			Библиотека ЦОК https://m.edsoo.ru/8864919c
17	Религия и культура средневековой Европы	1		1	Библиотека ЦОК https://m.edsoo.ru/886492be
18	Гуманизм. Раннее Возрождение	1		1	Библиотека ЦОК https://m.edsoo.ru/886493d6
19	Османская империя и Монгольская держава в Средние века	1			Библиотека ЦОК https://m.edsoo.ru/886494f8
20	Китай и Япония в Средние века	1			Библиотека ЦОК https://m.edsoo.ru/88649872
21	Индия в Средние века	1			Библиотека ЦОК

					https://m.edsoo.ru/88649a5c
22	Цивилизации майя, ацтеков и инков	1			Библиотека ЦОК https://m.edsoo.ru/88649b92
23	Историческое и культурное наследие Средних веков	1	1		Библиотека ЦОК https://m.edsoo.ru/88649cd2
24	Роль и место России в мировой истории	1			Библиотека ЦОК https://m.edsoo.ru/8a17efa2
25	Заселение территории нашей страны человеком	1			Библиотека ЦОК https://m.edsoo.ru/8a17f31c
26	Народы и государства на территории нашей страны в древности	1			Библиотека ЦОК https://m.edsoo.ru/8a17f448
27	Великое переселение народов	1			Библиотека ЦОК https://m.edsoo.ru/8a17f560
28	Хозяйство, быт и верования восточных славян	1		1	Библиотека ЦОК https://m.edsoo.ru/8a17f66e
29	Страны и народы Восточной Европы, Сибири и Дальнего Востока	1			Библиотека ЦОК https://m.edsoo.ru/8a17f790
30	Образование государства Русь. Исторические условия складывания русской государственности	1			Библиотека ЦОК https://m.edsoo.ru/8a17f916
31	Первые русские князья	1			Библиотека ЦОК https://m.edsoo.ru/8a17fad8
32	Внешняя политика Руси в IX-XI вв.	1			Библиотека ЦОК https://m.edsoo.ru/8a17ff2e

33	Принятие христианства и его значение	1			Библиотека ЦОК https://m.edsoo.ru/8a180140
34	Русь в конце X — начале XII в.	1			Библиотека ЦОК https://m.edsoo.ru/8a18030c
35	Территориально-политическая структура Руси	1			Библиотека ЦОК https://m.edsoo.ru/8a1804f6
36	Внутренняя и внешняя политика русских князей в конце X — первой трети XII в.	1			Библиотека ЦОК https://m.edsoo.ru/8a1806a4
37	Русская церковь в X- начале XII в.	1			Библиотека ЦОК https://m.edsoo.ru/8a180848
38	Древнерусское право: Русская Правда, церковные уставы	1			Библиотека ЦОК https://m.edsoo.ru/8a180c26
39	Внешняя политика и международные связи Руси	1		1	Библиотека ЦОК https://m.edsoo.ru/8a180e06
40	Культурное пространство: повседневная жизнь, сельский и городской быт	1		1	Библиотека ЦОК https://m.edsoo.ru/8a180fd2
41	Формирование единого культурного пространства. Художественная культура и ремесло Руси	1			Библиотека ЦОК https://m.edsoo.ru/8a181194
42	Урок повторения, обобщения и контроля по теме «Русь в IX — начале XII в.»	1			Библиотека ЦОК https://m.edsoo.ru/8a18134c
43	Формирование системы земель — самостоятельных государств	1			Библиотека ЦОК https://m.edsoo.ru/8a181518
44	Важнейшие земли, управляемые ветвями княжеского рода Рюриковичей:	1			Библиотека ЦОК https://m.edsoo.ru/8a1816e4

	Черниговская, Смоленская, Галицкая, Волынская, Суздальская				
45	Земли, имевшие особый статус: Киевская и Новгородская	1			Библиотека ЦОК https://m.edsoo.ru/8a181d1a
46	Эволюция общественного строя и права; внешняя политика русских земель	1			Библиотека ЦОК https://m.edsoo.ru/8a1821b6
47	Формирование региональных центров культуры. Белокаменные храмы Северо-Восточной Руси	1			Библиотека ЦОК https://m.edsoo.ru/8a18230a
48	Урок повторения, обобщения и контроля по теме «Русь в середине XII — начале XIII в.»	1	1		Библиотека ЦОК https://m.edsoo.ru/8a182436
49	Возникновение Монгольской империи и ее завоевательные походы	1			Библиотека ЦОК https://m.edsoo.ru/8a182562
50	Борьба Руси против монгольского нашествия.	1			
51	Южные и западные русские земли. Северо-западные земли: Новгородская и Псковская	1			Библиотека ЦОК https://m.edsoo.ru/8a182954
52	Урок повторения, обобщения и контроля по теме «Русские земли и их соседи в середине XIII — XIV в.»	1		1	Библиотека ЦОК https://m.edsoo.ru/8a182c92
53	Ордена крестоносцев и борьба с их экспансией на западных границах Руси	1			
54	Княжества Северо-Восточной Руси.	1			Библиотека ЦОК https://m.edsoo.ru/8a182e5e

55	Дмитрий Донской. Куликовская битва	1			Библиотека ЦОК https://m.edsoo.ru/8a183002
56	Роль Православной церкви в ордынский период русской истории	1			Библиотека ЦОК https://m.edsoo.ru/8a1831d8
57	Народы и государства степной зоны Восточной Европы и Сибири в XIII–XV веках	1			Библиотека ЦОК https://m.edsoo.ru/8a1835b6
58	Культурное пространство Руси в XIII–XIV вв.	1			Библиотека ЦОК https://m.edsoo.ru/8a1837d2
59	Объединение русских земель вокруг Москвы	1			Библиотека ЦОК https://m.edsoo.ru/8a183994
60	Новгород и Псков в XV в : политический строй, отношения с Москвой, Ливонским орденом, Ганзой, Великим княжеством Литовским	1			Библиотека ЦОК https://m.edsoo.ru/8a183e76
61	Падение Византии и рост церковно-политической роли Москвы в православном Мире	1			Библиотека ЦОК https://m.edsoo.ru/8a18402e
62	Присоединение Новгорода и Твери. Ликвидация зависимости от Орды	1			Библиотека ЦОК https://m.edsoo.ru/8a1841c8
63	Формирование системы управления единого государства при Иване III	1			Библиотека ЦОК https://m.edsoo.ru/8a184358
64	Культурное пространство Русского государства в XV веке	1		1	Библиотека ЦОК https://m.edsoo.ru/8a1844de
65	Развитие культуры единого Русского государства.	1			Библиотека ЦОК https://m.edsoo.ru/8a18466e

66	Урок повторения, обобщения и контроля по теме «Формирование единого Русского государства в XV в.»	1	1		Библиотека ЦОК https://m.edsoo.ru/8a184dda
67	Наш край с древнейших времен до конца XV в.	1			Библиотека ЦОК https://m.edsoo.ru/8a185154
68	Обобщение по теме "От Руси к Российскому государству"	1			
ОБЩЕЕ КОЛИЧЕСТВО ЧАСОВ ПО ПРОГРАММЕ		68	3		

7 КЛАСС

№ п/п	Тема урока	Количество часов			Электронные цифровые образовательные ресурсы
		Всего	Контрольные работы	Практические работы	
1	Понятие «Новое время»	1			Библиотека ЦОК https://m.edsoo.ru/88649f52
2	Предпосылки и начало Великих географических открытий	1			Библиотека ЦОК https://m.edsoo.ru/8864a1a0
3	Великие географические открытия конца XV — XVI в. и их последствия	1			Библиотека ЦОК https://m.edsoo.ru/8864a36c
4	Социально-экономические изменения в европейском обществе в XVI-XVII вв.	1			Библиотека ЦОК https://m.edsoo.ru/8864a4ca
5	Изменения в социальной структуре общества в XVI-XVII вв.	1			Библиотека ЦОК https://m.edsoo.ru/8864a5e2
6	Причины и начало Реформации	1			Библиотека ЦОК https://m.edsoo.ru/8864a786
7	Распространение протестантизма в Европе. Контрреформация	1			Библиотека ЦОК https://m.edsoo.ru/8864a8da
8	Абсолютизм и сословное представительство	1			Библиотека ЦОК https://m.edsoo.ru/8864aa24
9	Испания под властью потомков католических королей	1			Библиотека ЦОК https://m.edsoo.ru/8864ab78
10	Национально-освободительное движение	1			Библиотека ЦОК

	в Нидерландах				https://m.edsoo.ru/8864acea
11	Франция: путь к абсолютизму	1			Библиотека ЦОК https://m.edsoo.ru/8864ae16
12	Англия в XVI-XVII вв.	1			Библиотека ЦОК https://m.edsoo.ru/8864af38
13	Английская революция середины XVII в.	1			Библиотека ЦОК https://m.edsoo.ru/8864b050
14	Страны Центральной, Южной и Юго-Восточной Европы	1		1	Библиотека ЦОК https://m.edsoo.ru/8864b37a
15	Борьба за первенство, военные конфликты между европейскими державами в XVI-XVII вв.	1			Библиотека ЦОК https://m.edsoo.ru/8864b4c4
16	Тридцатилетняя война	1			Библиотека ЦОК https://m.edsoo.ru/8864b5e6
17	Высокое Возрождение в Италии	1		1	Библиотека ЦОК https://m.edsoo.ru/8864b6f4
18	Мир человека в литературе раннего Нового времени	1		1	Библиотека ЦОК https://m.edsoo.ru/8864b802
19	Развитие науки: переворот в естествознании, возникновение новой картины мира	1			Библиотека ЦОК https://m.edsoo.ru/8864b924
20	Османская империя в XVI-XVII вв.	1			Библиотека ЦОК https://m.edsoo.ru/8864ba46
21	Индия, Китай, Япония в XVI-XVII вв.	1			Библиотека ЦОК https://m.edsoo.ru/8864bb86

22	Культура и искусство стран Востока в XVI—XVII вв.	1			Библиотека ЦОК https://m.edsoo.ru/8864bd8e
23	Обобщение. Историческое и культурное наследие Раннего Нового времени	1	1	1	Библиотека ЦОК https://m.edsoo.ru/8864bf32
24	Завершение объединения русских земель. Внешняя политика Московского княжества в первой трети XVI в.	1			Библиотека ЦОК https://m.edsoo.ru/8a1852e4
25	Органы государственной власти	1			Библиотека ЦОК https://m.edsoo.ru/8a1855e6
26	Царствование Ивана IV. Регентство Елены Глинской. Период боярского правления	1			Библиотека ЦОК https://m.edsoo.ru/8a185780
27	Принятие Иваном IV царского титула. Реформы середины XVI в.	1			Библиотека ЦОК https://m.edsoo.ru/8a185906
28	Внешняя политика России в XVI в.	1			Библиотека ЦОК https://m.edsoo.ru/8a185d34
29	Ливонская война: причины и характер	1			Библиотека ЦОК https://m.edsoo.ru/8a185eba
30	Поход Ермака Тимофеевича на Сибирское ханство	1			Библиотека ЦОК https://m.edsoo.ru/8a18602c
31	Социальная структура российского общества	1			Библиотека ЦОК https://m.edsoo.ru/8a1861b2
32	Многонациональный состав населения Русского государства	1		1	Библиотека ЦОК https://m.edsoo.ru/8a186356
33	Опричнина, дискуссия о ее причинах и	1			Библиотека ЦОК

	характере				https://m.edsoo.ru/8a1864dc
34	Противоречивость личности Ивана Грозного. Результаты и цена преобразований	1			Библиотека ЦОК https://m.edsoo.ru/8a186856
35	Россия в конце XVI в.	1			Библиотека ЦОК https://m.edsoo.ru/8a1869dc
36	Урок повторения, обобщения и контроля по теме «Россия в XVI в.»	1	1		Библиотека ЦОК https://m.edsoo.ru/8a18546a
37	Накануне Смуты	1			Библиотека ЦОК https://m.edsoo.ru/8a186b6c
38	Смутное время начала XVII в.	1			Библиотека ЦОК https://m.edsoo.ru/8a186d1a
39	Царь Василий Шуйский	1			Библиотека ЦОК https://m.edsoo.ru/8a186eb4
40	Лжедмитрий II. Военная интервенция в Россию и борьба с ней	1			Библиотека ЦОК https://m.edsoo.ru/8a187076
41	Свержение Василия Шуйского и переход власти к «семибоярщине».	1			Библиотека ЦОК https://m.edsoo.ru/8a187242
42	Подъем национально-освободительного движения	1			Библиотека ЦОК https://m.edsoo.ru/8a1873fa
43	Освобождение Москвы в 1612 г.	1			Библиотека ЦОК https://m.edsoo.ru/8a187878
44	Окончание Смуты. Земский собор 1613 г. и его роль в укреплении государственности	1			Библиотека ЦОК https://m.edsoo.ru/8a187a6c

45	Итоги и последствия Смутного времени	1		1	Библиотека ЦОК https://m.edsoo.ru/8a187e90
46	Царствование Михаила Федоровича	1			Библиотека ЦОК https://m.edsoo.ru/8a188070
47	Земские соборы. Роль патриарха Филарета в управлении государством	1			Библиотека ЦОК https://m.edsoo.ru/8a18821e
48	Царствование Алексея Михайловича	1			Библиотека ЦОК https://m.edsoo.ru/8a1883ea
49	Патриарх Никон, его конфликт с царской властью	1			Библиотека ЦОК https://m.edsoo.ru/8a1885b6
50	Царь Федор Алексеевич	1			Библиотека ЦОК https://m.edsoo.ru/8a188a70
51	Экономическое развитие России в XVII в.	1			Библиотека ЦОК https://m.edsoo.ru/8a188c50
52	Социальная структура российского общества в XVII в.	1			Библиотека ЦОК https://m.edsoo.ru/8a188e08
53	Городские восстания середины XVII в. Денежная реформа 1654 г. Медный бунт	1		1	Библиотека ЦОК https://m.edsoo.ru/8a188f7a
54	Соборное уложение 1649 г.	1			Библиотека ЦОК https://m.edsoo.ru/8a189132
55	Урок повторения, обобщения и контроля по темам «Смута» и «Россия в XVII в.»	1			Библиотека ЦОК https://m.edsoo.ru/8a189308
56	Восстание Степана Разина	1			Библиотека ЦОК https://m.edsoo.ru/8a1896f0

57	Внешняя политика России в XVII в.	1			Библиотека ЦОК https://m.edsoo.ru/8a1898d0
58	Контакты с православным населением Речи Посполитой: противодействие полонизации, распространению католичества.	1			Библиотека ЦОК https://m.edsoo.ru/8a189a88
59	Укрепление южных рубежей	1			Библиотека ЦОК https://m.edsoo.ru/8a189dda
60	Отношения России со странами Западной Европы и Востока	1			Библиотека ЦОК https://m.edsoo.ru/8a189c2c
61	Освоение новых территорий. Народы России в XVII в.	1			Библиотека ЦОК https://m.edsoo.ru/8a189f92
62	Изменения в картине мира человека в XVI—XVII вв. и повседневная жизнь	1	1		Библиотека ЦОК https://m.edsoo.ru/8a18a41a
63	Архитектура в XVI-XVII вв.	1		1	Библиотека ЦОК https://m.edsoo.ru/8a18a604
64	Изобразительное искусство XVI-XVII вв.	1		1	Библиотека ЦОК https://m.edsoo.ru/8a18a7b2
65	Летописание и начало книгопечатания XVII в.	1			Библиотека ЦОК https://m.edsoo.ru/8a18a99c
66	Развитие образования и научных знаний в XVI-XVII вв.	1			Библиотека ЦОК https://m.edsoo.ru/8a18ab68
67	Наш край в XVI—XVII вв.	1			Библиотека ЦОК https://m.edsoo.ru/8a18afdc
68	Обобщение по теме "Россия в XVI-XVII	1			Библиотека ЦОК

	вв.: от Великого княжества к царству"				https://m.edsoo.ru/8a18b1d0
ОБЩЕЕ КОЛИЧЕСТВО ЧАСОВ ПО ПРОГРАММЕ	68	3			

8 КЛАСС

№ п/п	Тема урока	Количество часов			Электронные цифровые образовательные ресурсы
		Всего	Контрольные работы	Практические работы	
1	Введение. История нового времени. XVIII в.	1			Библиотека ЦОК https://m.edsoo.ru/8864c086
2	Истоки европейского Просвещения	1			Библиотека ЦОК https://m.edsoo.ru/8864c1a8
3	Франция — центр Просвещения	1			Библиотека ЦОК https://m.edsoo.ru/8864c2c0
4	Монархии в Европе XVIII в.: абсолютные и парламентские монархии	1			Библиотека ЦОК https://m.edsoo.ru/8864c3f6
5	Великобритания в XVIII в.	1			Библиотека ЦОК https://m.edsoo.ru/8864c536
6	Социальные и экономические последствия промышленного переворота	1			Библиотека ЦОК https://m.edsoo.ru/8864c6d0
7	Франция в XVIII в.	1			Библиотека ЦОК https://m.edsoo.ru/8864c892
8	Германские государства, монархия Габсбургов, итальянские земли в XVIII в.	1			Библиотека ЦОК https://m.edsoo.ru/8864c9c8
9	Государства Пиренейского полуострова	1			Библиотека ЦОК https://m.edsoo.ru/8864cae0

10	Создание английских колоний на американской земле	1			Библиотека ЦОК https://m.edsoo.ru/8864cc0c
11	Первый Континентальный конгресс (1774) и начало Войны за независимость.	1			Библиотека ЦОК https://m.edsoo.ru/8864cd24
12	Причины, хронологические рамки и основные этапы Французской революции XVIII в.	1			Библиотека ЦОК https://m.edsoo.ru/8864ce3c
13	Упразднение монархии и провозглашение республики	1			Библиотека ЦОК https://m.edsoo.ru/8864cf5e
14	От якобинской диктатуры до установления режима консульства	1			Библиотека ЦОК https://m.edsoo.ru/8864d080
15	От якобинской диктатуры до установления режима консульства	1		1	Библиотека ЦОК https://m.edsoo.ru/8864d418
16	Образование и культура XVIII в.	1			Библиотека ЦОК https://m.edsoo.ru/8864d562
17	Словесный характер культуры. Повседневная жизнь обитателей городов и деревень	1		1	Библиотека ЦОК https://m.edsoo.ru/8864d6ac
18	Проблемы европейского баланса сил и дипломатия	1			Библиотека ЦОК https://m.edsoo.ru/8864d7c4
19	Войны антифранцузских коалиций против революционной Франции	1			Библиотека ЦОК https://m.edsoo.ru/8864d8dc
20	Османская империя в XVIII в.	1			Библиотека ЦОК https://m.edsoo.ru/8864d9f4

21	Индия, Китай, Япония в XVIII в.	1			Библиотека ЦОК https://m.edsoo.ru/8864db0c
22	Культура стран Востока в XVIII в.	1			Библиотека ЦОК https://m.edsoo.ru/8864dc56
23	Обобщение. Историческое и культурное наследие XVIII в.	1	1		Библиотека ЦОК https://m.edsoo.ru/8864dea4
24	Введение. Россия в конце XVII-XVIII в.: от царства к империи	1			Библиотека ЦОК https://m.edsoo.ru/8a18b356
25	Причины и предпосылки преобразований	1		1	Библиотека ЦОК https://m.edsoo.ru/8a18b720
26	Начало царствования Петра I, борьба за власть	1			Библиотека ЦОК https://m.edsoo.ru/8a18ba40
27	Экономическая политика в XVIII в.	1			Библиотека ЦОК https://m.edsoo.ru/8a18bbee
28	Социальная политика XVIII в.	1			Библиотека ЦОК https://m.edsoo.ru/8a18bd74
29	Реформы управления	1			Библиотека ЦОК https://m.edsoo.ru/8a18bef0
30	Создание регулярной армии, военного флота	1			Библиотека ЦОК https://m.edsoo.ru/8a18c094
31	Церковная реформа. Упразднение патриаршества, учреждение Синода. Положение инославных конфессий	1			Библиотека ЦОК https://m.edsoo.ru/8a18c620
32	Оппозиция реформам Петра I	1			Библиотека ЦОК https://m.edsoo.ru/8a18c7ec

33	Внешняя политика России в первой четверти XVIII в.	1			Библиотека ЦОК https://m.edsoo.ru/8a18c97c
34	Преобразования Петра I в области культуры	1		1	Библиотека ЦОК https://m.edsoo.ru/8a18cb0c
35	Урок повторения, обобщения и контроля по теме «Россия в эпоху преобразований Петра I»	1	1		Библиотека ЦОК https://m.edsoo.ru/8a18cc88
36	Начало эпохи дворцовых переворотов	1			Библиотека ЦОК https://m.edsoo.ru/8a18ce0e
37	Кондиции «верховников» и приход к власти Анны Иоанновны	1			Библиотека ЦОК https://m.edsoo.ru/8a18cfa8
38	Укрепление границ империи на восточной и юго-восточной окраинах	1			Библиотека ЦОК https://m.edsoo.ru/8a18d1d8
39	Россия при Елизавете Петровне	1			Библиотека ЦОК https://m.edsoo.ru/8a18d368
40	Россия в международных конфликтах 1740—1750-х гг.	1		1	Библиотека ЦОК https://m.edsoo.ru/8a18d516
41	Царствование Петра III. Переворот 28 июня 1762 г.	1			Библиотека ЦОК https://m.edsoo.ru/8a18d6a6
42	Урок повторения, обобщения и контроля по теме «Россия после Петра I. Дворцовые перевороты»	1			Библиотека ЦОК https://m.edsoo.ru/8a18d840
43	Внутренняя политика Екатерины II	1			Библиотека ЦОК https://m.edsoo.ru/8a18d9e4
44	«Просвещенный абсолютизм», его	1			Библиотека ЦОК

	особенности в России				https://m.edsoo.ru/8a18dc14
45	Экономическая и финансовая политика правительства	1			Библиотека ЦОК https://m.edsoo.ru/8a18ddc2
46	Административно-территориальная и сословная реформы Екатерины II	1			Библиотека ЦОК https://m.edsoo.ru/8a18dfb6
47	Социальная структура российского общества во второй половине XVIII века	1			Библиотека ЦОК https://m.edsoo.ru/8a18e16e
48	Национальная политика и народы России в XVIII в.	1			Библиотека ЦОК https://m.edsoo.ru/8a18e59c
49	Экономическое развитие России во второй половине XVIII в.	1			Библиотека ЦОК https://m.edsoo.ru/8a18e722
50	Развитие промышленности в XVIII в.	1			Библиотека ЦОК https://m.edsoo.ru/8a18e858
51	Внутренняя и внешняя торговля в XVIII в.	1			Библиотека ЦОК https://m.edsoo.ru/8a18e9d4
52	Обострение социальных противоречий в XVIII в.	1			Библиотека ЦОК https://m.edsoo.ru/8a18ebc8
53	Влияние социальных волнений на внутреннюю политику государства и развитие общественной мысли	1			Библиотека ЦОК https://m.edsoo.ru/8a18ed6c
54	Внешняя политика России второй половины XVIII в.	1		1	Библиотека ЦОК https://m.edsoo.ru/8a18ef42
55	Присоединение Крыма и Северного Причерноморья	1			Библиотека ЦОК https://m.edsoo.ru/8a18f118

56	Участие России в разделах Речи Посполитой	1			Библиотека ЦОК https://m.edsoo.ru/8a18f302
57	Россия при Павле I.	1			Библиотека ЦОК https://m.edsoo.ru/8a18f4b0
58	Укрепление абсолютизма при Павле I.	1			Библиотека ЦОК https://m.edsoo.ru/8a18f668
59	Политика Павла I в области внешней политики. Дворцовый переворот 11 марта 1801 г.	1			Библиотека ЦОК https://m.edsoo.ru/8a18f8ca
60	Урок повторения, обобщения и контроля по теме «Россия в 1760-1790-х гг. Правление Екатерины II и Павла I»	1	1		Библиотека ЦОК https://m.edsoo.ru/8a18fa6e
61	Идеи Просвещения в российской общественной мысли, публицистике и литературе	1			Библиотека ЦОК https://m.edsoo.ru/8a18fbb8
62	Русская культура и культура народов России в XVIII в.	1			Библиотека ЦОК https://m.edsoo.ru/8a18fcf8
63	Культура и быт российских сословий	1		1	Библиотека ЦОК https://m.edsoo.ru/8a18fe6a
64	Российская наука в XVIII в.	1			Библиотека ЦОК https://m.edsoo.ru/8a190022
65	Образование в России в XVIII в.	1			Библиотека ЦОК https://m.edsoo.ru/8a1901ee
66	Русская архитектура XVIII в.	1			
67	Наш край в XVIII в.	1		1	Библиотека ЦОК

					https://m.edsoo.ru/8a1907f2
68	Обобщение по теме "Россия в XVII-XVIII вв.: от царства к империи"	1			
ОБЩЕЕ КОЛИЧЕСТВО ЧАСОВ ПО ПРОГРАММЕ		68	3	8	

9 КЛАСС

№ п/п	Тема урока	Количество часов			Электронные цифровые образовательные ресурсы
		Всего	Контрольные работы	Практические работы	
1	Введение. История нового времени. XIX-начала XX в.	1			Библиотека ЦОК https://m.edsoo.ru/8864dff8
2	Провозглашение империи Наполеона I во Франции	1			Библиотека ЦОК https://m.edsoo.ru/8864e17e
3	Наполеоновские войны и крушение Французской империи	1			Библиотека ЦОК https://m.edsoo.ru/8864e2dc
4	Промышленный переворот, его особенности в странах Европы и США	1			Библиотека ЦОК https://m.edsoo.ru/8864e44e
5	Политические течения и партии в XIX веке	1			Библиотека ЦОК https://m.edsoo.ru/8864e584
6	Франция, Великобритания в XIX в.	1			Библиотека ЦОК https://m.edsoo.ru/8864e6b0
7	Европейские революции 1830 г. и 1848-1849 гг.	1			Библиотека ЦОК https://m.edsoo.ru/8864e912
8	Великобритания в Викторианскую эпоху.	1			Библиотека ЦОК https://m.edsoo.ru/8864eb56
9	Франция в середине XIX - начале XX в.	1			Библиотека ЦОК https://m.edsoo.ru/8864ece6
10	Италия в середине XIX - начале XX в.	1			

11	Страны Центральной и Юго-Восточной Европы во второй половине XIX — начале XX в.	1			Библиотека ЦОК https://m.edsoo.ru/8864f0a6
12	Соединенные Штаты Америки в середине XIX - начале XX в.	1			Библиотека ЦОК https://m.edsoo.ru/8864f1e6
13	Экономическое и социально-политическое развитие стран Европы и США в конце XIX — начале XX в.	1			Библиотека ЦОК https://m.edsoo.ru/8864f2fe
14	Политика метрополий в латиноамериканских владениях	1			
15	Влияние США на страны Латинской Америки	1			
16	Япония и Китай в XIX - начале XX в.	1			Библиотека ЦОК https://m.edsoo.ru/8864f5d8
17	Османская империя в XIX - начале XX в.	1			Библиотека ЦОК https://m.edsoo.ru/8864f6f0
18	Индия в XIX - начале XX в.	1			Библиотека ЦОК https://m.edsoo.ru/8864f83a
19	Завершение колониального раздела мира	1			Библиотека ЦОК https://m.edsoo.ru/8864f9b6
20	Научные открытия и технические изобретения в XIX — начале XX в.	1		1	Библиотека ЦОК https://m.edsoo.ru/8864fb6e
21	Художественная культура XIX — начала XX в.	1		1	Библиотека ЦОК https://m.edsoo.ru/8864fcea
22	Международные отношения, конфликты и	1			Библиотека ЦОК

	войны в конце XIX — начале XX в.				https://m.edsoo.ru/8864fe16
23	Обобщение. Историческое и культурное наследие XIX в.	1	1		Библиотека ЦОК https://m.edsoo.ru/8864ff2e
24	Введение. Российская империя в XIX-начале XX в.	1			Библиотека ЦОК https://m.edsoo.ru/8a190996
25	Проекты либеральных реформ Александра I	1			Библиотека ЦОК https://m.edsoo.ru/8a190b80
26	Внешняя политика России в начале XIX в.	1			Библиотека ЦОК https://m.edsoo.ru/8a190d10
27	Отечественная война 1812 г. — важнейшее событие российской и мировой истории XIX в.	1			Библиотека ЦОК https://m.edsoo.ru/8a190ebe
28	Внешняя политика России в 1813–1825 годах	1			Библиотека ЦОК https://m.edsoo.ru/8a19109e
29	Либеральные и охранительные тенденции во внутренней политике	1			Библиотека ЦОК https://m.edsoo.ru/8a1912ce
30	Дворянская оппозиция самодержавию. Восстание декабристов 14 декабря 1825 г.	1			Библиотека ЦОК https://m.edsoo.ru/8a191490
31	Урок повторения, обобщения и контроля по теме «Александровская эпоха: государственный либерализм»	1		1	Библиотека ЦОК https://m.edsoo.ru/8a191648
32	Реформаторские и консервативные тенденции в политике Николая I.	1			Библиотека ЦОК https://m.edsoo.ru/8a191cec
33	Внешняя политика России во второй четверти XIX века. Крымская война	1			Библиотека ЦОК https://m.edsoo.ru/8a19223c

34	Урок повторения, обобщения и контроля по теме «Россия в первой половине XIX века»	1	1		Библиотека ЦОК https://m.edsoo.ru/8a1923b8
35	Сословная структура российского общества.	1			Библиотека ЦОК https://m.edsoo.ru/8a191f12
36	Общественная жизнь в 1830—1850-е гг.	1			Библиотека ЦОК https://m.edsoo.ru/8a1920c0
37	Государственная политика в области культуры	1			Библиотека ЦОК https://m.edsoo.ru/8a19261a
38	Развитие науки и техники	1			Библиотека ЦОК https://m.edsoo.ru/8a192912
39	Народная культура. Культура повседневности	1		1	Библиотека ЦОК https://m.edsoo.ru/8a19278c
40	Многообразие культур и религий Российской империи	1		1	Библиотека ЦОК https://m.edsoo.ru/8a192ad4
41	Конфликты и сотрудничество между народами	1			Библиотека ЦОК https://m.edsoo.ru/8a192c5a
42	Реформы 1860—1870-х гг. — движение к правовому государству и гражданскому обществу.	1			Библиотека ЦОК https://m.edsoo.ru/8a192da4
43	Земская и городская реформы	1			Библиотека ЦОК https://m.edsoo.ru/8a19316e
44	Судебная реформа и развитие правового сознания	1			Библиотека ЦОК https://m.edsoo.ru/8a1933da
45	Военные реформы	1			Библиотека ЦОК

					https://m.edsoo.ru/8a193542
46	Многовекторность внешней политики империи. Русско-турецкая война 1877—1878 гг.	1			Библиотека ЦОК https://m.edsoo.ru/8a1936a0
47	Урок повторения, обобщения и контроля по теме «Социальная и правовая модернизация страны при Александре II»	1			Библиотека ЦОК https://m.edsoo.ru/8a193862
48	«Народное самодержавие» Александра III	1			Библиотека ЦОК https://m.edsoo.ru/8a193a06
49	Основные сферы и направления внешнеполитических интересов	1			Библиотека ЦОК https://m.edsoo.ru/8a193b82
50	Сельское хозяйство и промышленность. Индустриализация и урбанизация	1			Библиотека ЦОК https://m.edsoo.ru/8a193cae
51	Урок повторения, обобщения и контроля по теме «Россия во второй половине XIX века»	1			Библиотека ЦОК https://m.edsoo.ru/8a193e5c
52	Культура и быт народов России во второй половине XIX в.	1		1	Библиотека ЦОК https://m.edsoo.ru/8a193f88
53	Наука и образование	1			Библиотека ЦОК https://m.edsoo.ru/8a1940b4
54	Художественная культура второй половины XIX в.	1			Библиотека ЦОК https://m.edsoo.ru/8a1941cc
55	Основные регионы и народы Российской империи и их роль в жизни страны.	1			Библиотека ЦОК https://m.edsoo.ru/8a1942e4
56	Национальная политика самодержавия	1			Библиотека ЦОК

					https://m.edsoo.ru/8a1943f2
57	Общественная жизнь в 1860—1890-х гг.	1			Библиотека ЦОК https://m.edsoo.ru/8a194500
58	Идейные течения и общественное движение второй половины XIX в.	1			Библиотека ЦОК https://m.edsoo.ru/8a1946ae
59	На пороге нового века: динамика и противоречия развития	1			Библиотека ЦОК https://m.edsoo.ru/8a1947d0
60	Демография, социальная стратификация на рубеже веков	1			Библиотека ЦОК https://m.edsoo.ru/8a1948de
61	Национальная политика, этнические элиты и национально-культурные движения на рубеже веков	1			Библиотека ЦОК https://m.edsoo.ru/8a194a00
62	Россия в системе международных отношений в начале XX в.	1			Библиотека ЦОК https://m.edsoo.ru/8a194b0e
63	Первая российская революция 1905—1907 гг. Основные события Первой российской революции. Особенности революционных выступлений в 1906—1907 гг.	1	1		Библиотека ЦОК https://m.edsoo.ru/8a194c1c
64	Избирательный закон 11 декабря 1905 г.	1			Библиотека ЦОК https://m.edsoo.ru/8a194d34
65	Общество и власть после революции	1			
66	Серебряный век российской культуры.	1			Библиотека ЦОК https://m.edsoo.ru/8a194f5a
67	Наш край в XIX – начале XX в.	1			Библиотека ЦОК https://m.edsoo.ru/8a1954e6

68	Обобщение по теме «Российская империя в XIX — начале XX века»	1	1		Библиотека ЦОК https://m.edsoo.ru/8a195608
69	Введение. Новейшая история России с 1914 г. по новейшее время	1			
70	Российская империя накануне революции	1			
71	Февральская революция 1917 года	1			
72	Октябрь 1917 года и его последствия	1			
73	Образование СССР. Влияние революционных событий в России на общемировые процессы XX в.	1			
74	Нападение гитлеровской Германии на СССР	1			
75	Крупнейшие битвы в ходе войны	1			
76	Организация борьбы в тылу врага: партизанское движение и подполье	1			
77	СССР и союзники	1			
78	Всемирно-историческое значение Победы СССР в Великой Отечественной войне	1			
79	Распад СССР	1			
80	Становление демократической России	1			
81	Россия в начале XXI в. Восстановление единого правового пространства страны	1			

82	Российская Федерация на современном этапе	1			
83	Вхождение Крыма и Севастополя в состав России	1			
84	Итоговое повторение по теме «Великая Отечественная война (1941-1945 гг.)»	1			
85	Итоговое повторение по модулю «Новейшая история России с 1914 г. по новейшее время»	1			
ОБЩЕЕ КОЛИЧЕСТВО ЧАСОВ ПО ПРОГРАММЕ		85	4		

УЧЕБНО-МЕТОДИЧЕСКОЕ ОБЕСПЕЧЕНИЕ ОБРАЗОВАТЕЛЬНОГО ПРОЦЕССА

ОБЯЗАТЕЛЬНЫЕ УЧЕБНЫЕ МАТЕРИАЛЫ ДЛЯ УЧЕНИКА

- ,История. Всеобщая история. История Нового времени. XVIII век : 8-й класс : учебник 8 класс/ Юдовская А. Я., Баранов П. А., Ванюшкина Л. М. и другие ; под ред. Искендерова А. А., Акционерное общество «Издательство «Просвещение»
- История России (в 2 частях), 7 класс/ Арсентьев Н.М., Данилов А.А., Курукин И.В. и другие; под редакцией Торкунова А.В., Акционерное общество «Издательство «Просвещение»
- История России (в 2 частях), 8 класс/ Арсентьев Н.М., Данилов А.А., Курукин И.В. и другие; под редакцией Торкунова А.В., Акционерное общество «Издательство «Просвещение»
- История России (в 2 частях), 9 класс/ Арсентьев Н.М., Данилов А.А., Левандовский А.А. и другие; под редакцией Торкунова А.В., Акционерное общество «Издательство «Просвещение»
- История. Всеобщая история. История Древнего мира : 5-й класс : учебник / Вигасин А. А., Годер Г. И., Свенцицкая И. С.; под ред. Искендерова А. А., Акционерное общество «Издательство «Просвещение»
- История. Всеобщая история. История Нового времени. XIX—начало XX века : 9-й класс : учебник, 9 класс/ Юдовская А. Я., Баранов П. А., Ванюшкина Л. М. и другие ; под ред. Искендерова А. А., Акционерное общество «Издательство «Просвещение»
- История. Всеобщая история. История Средних веков : 6-й класс : учебник, 6 класс/ Агибалова Е. В., Донской Г. М. ; под ред. Сванидзе А. А., Акционерное общество «Издательство «Просвещение»

МЕТОДИЧЕСКИЕ МАТЕРИАЛЫ ДЛЯ УЧИТЕЛЯ

- | | | | | | | |
|-----------------|-------------|----------------|--------------|---------------|------------|----------------------------|
| 1. | Абдулаев | Э.Н. | Материалы | для | проведения | вводно-обобщающего |
| занятия | по | теме | «Великая | Отечественная | война» | // Преподавание |
| истории | и | обществознания | в | школе. | – | – С.56–65. |
| 2. | Абдулаев | Э.Н. | Морозов | А.Ю. | Задания | к темам «Русская Правда» и |
| «Натиск | Востока» | // | Преподавание | истории | и | обществознания в |
| школе. | – | 2022. | – | №7. | – | С. 57–61. |
| 3. | Алексашкина | Л. | Н. | Развитие | ценностной | и оценочной |
| компетентностей | школьников | при | изучении | истории. | // | Преподавание |
| истории | в | школе. | – | 2021. | – | №6. С.47–53. |
| 4. | Алексашкина | Л.Н. | Курс | всеобщей | истории | в школе: актуальные |
| проблемы | и | перспективы | // | Преподавание | истории | и обществознания в |
| школе. | – | 2021. | – | №7. | – | С.23–32. |
| 5. | Алексашкина | Л. | Н. | Примерная | рабочая | программа по истории: |
| педагогический | проект | и | пути | его | реализации | // Преподавание истории |
| в | школе. | – | 2022. | – | № | 4. – С.11–17. |
| 6. | Алексашкина | Л.Н. | О | ресурсах | диалога | при изучении школьной |

истории // Преподавание истории и обществознания в школе. – 2022. – №6. – С.29–38.
7

ЦИФРОВЫЕ ОБРАЗОВАТЕЛЬНЫЕ РЕСУРСЫ И РЕСУРСЫ СЕТИ ИНТЕРНЕТ

<http://school-collection.edu.ru/> – единая коллекция цифровых образовательных ресурсов.

<http://eor.edu.ru/> – официальный сайт Федерального центра информационно-образовательных ресурсов.

<http://www.rsl.ru> – официальный сайт Российской государственной библиотеки. <http://www.vostlit.info/> – сайт-хранилище исторических источников Средневековья.

<http://historic.ru/> – сайт электронной библиотеки по всеобщей истории.

<http://history.rin.ru/> – сайт-хранилище электронных материалов по всеобщей истории (исторические карты, источники, мемуары, иллюстрации, биографии исторических деятелей).

<http://www.ellada.spb.ru/> – интернет-проект «Древняя Греция» (история, искусство, мифология, источники, литература).

<http://ancientrome.ru/> – интернет-проект «История Древнего Рима» (история, искусство, мифология, источники, литература).

<http://rulers.narod.ru/> – интернет-проект «Всемирная история в лицах» (биографии деятелей всемирной истории).

<http://his.1september.ru/urok/> – электронная копилка методических материалов для учителей истории.

<http://catalog.prosv.ru/attachments/f0c38d62-d207-11e0-8eef-001018890642.pdf> - программы «Просвещение» А.А.Вигасина-О.С.Сороко-Цюпы

<http://fcior.edu.ru/> – Федеральный центр информационно-образовательных ресурсов.

<http://school-collection.edu.ru/> – Единая коллекция цифровых образовательных ресурсов.

<http://www.ug.ru/> - Официальный сайт "Учительской газеты". На сайте представлены новости образования, рассматриваются вопросы воспитания, социальной защиты, методики обучения

<http://pedsovet.org/> - Всероссийский интернет-педсовет

<http://www.1september.ru/ru/> - Газета "Первое Сентября" и ее приложения. Информация для педагогов

<http://www.it-n.ru/> - Сеть творческих учителей

<http://www.pish.ru/> сайт журнала «Преподавание истории в школе» с архивом

<http://his.1september.ru> Газета "История" и сайт для учителя "Я иду на урок истории"

<http://www.fipi.ru> - ФИПИ

<http://www.uchportal.ru/> - учительский портал – по предметам – уроки, презентации, внеклассная работа, тесты, планирования, компьютерные программ
<http://rosolymp.ru/> - Всероссийская Олимпиада школьников
<http://www.zavuch.info/> - Завуч-инфо (методическая библиотека, педагогическая ярмарка, сообщество педагогов, новости...)
<http://www.km-school.ru/r1/media/a1.asp> - Энциклопедия Кирилла и Мефодия
<http://www.hrono.info/biograf/index.php> - Хронос. Коллекция ресурсов по истории. Подробные биографии, документы, статьи, карты
<http://www.russianculture.ru/> - портал «Культура России»;
<http://www.historia.ru/> - «Мир истории». Электронный журнал

Контрольно – измерительные материалы**5 класс****Контрольная работа по теме: «Древний Восток».**

1 – вариант.

Часть I.

При выполнении заданий этой части выберите один правильный ответ.

За каждое правильно выполненное задание 1-10 – 1 балл. Итого 10 баллов

1. Правителей Древнего Египта называли:

1) вельможами 2) фараонами 3) королями 4) вождями

2. В египетской письменности использовались:

1) буквы 2) азбуку 3) иероглифы 4) клинописные знаки

3. Шумеры – это:

1) жрецы в городе Ур 2) писцы в Двуречье

3) народ, создавший первые государства в Двуречье 4) чужеземцы, закупавшие товары в Двуречье

4. Колония – это:

1) любой город, с которым вели торговлю

2) город, в котором располагался главный храм страны

3) поселение, где жили рабы

4) поселение, основанное выходцами из какого – либо государства за его пределами

5. В каком из вариантов указаны имена первых царей Древнееврейского царства?

1) Самсон, Голиаф, Давид 2) Авраам, Исаак, Иаков

3) Саул, Давид, Соломон 4) Иаков, Иосиф, Моисей

6. В древности «логовищем львов и городом крови» называли:

1) Вавилон 2) Ниневию 3) Карфаген 4) Иерусалим

7. Вера в единого Бога впервые возникла:

1) у финикийцев 2) у персов 3) у вавилонян 4) у древних евреев

8. Какое из животных индийцы считали священным?

1) козу 2) корову 3) тигра 4) лошадь

9. Первый император объединенного Китая:

1) Цинь Шихуан 2) Конфуций 3) Гао-цзы 4) Лао Бан

10. Кто учил в Древней Индии, что главное – личное достоинство человека, а не его происхождение.

- 1) Конфуций 2) Цинь Шихуан 3) Ашока 4) Будда

Часть II.

При выполнении заданий с кратким ответом (11-16) запишите ответ так, как указано в тексте задания.

11. Расположите в хронологической последовательности следующие события. Запишите цифры, которыми обозначены события, в правильной последовательности. - 1 балл.

- 1) захват Египта персами
- 2) строительство пирамиды Хеопса
- 3) составление законов вавилонским царём Хаммурапи
- 4) расцвет Израильского царства при Давиде и Соломоне

12. Установите соответствие между датами и событиями. В качестве ответа запишите только цифры. - 2 балла.

ДАТА	СОБЫТИЕ
А) 1792 - 1750 гг. до н. э.	1) правление Ашшурбанапала
Б) 669 - 630 гг. до н.э.	2) завоевание Мидии персами
В) 550 год до н.э.	3) завоевание Египта персами
Г) 525 год до н.э.	4) гибель Ассирийской державы
	5) правление царя Хаммурапи

13. Прочтите отрывок из документа и напишите, как называлось красящее вещество, о производстве которого рассказывается в источнике. - 1 балл.

«Раковины пойманных моллюсков открывали и находящееся в их полости железистые тельца извлекали наружу. Они содержат беловатые выделения – исходный материал для процесса крашения. Чтобы добыть эту жидкость... моллюски... давили каменным «прессом» и три дня выдерживали под консервирующим воздействием соли. Затем следовал отстой и сгущение жидкости путём десятидневного выпаривания в металлических котлах на слабом огне. Потом подлежащей окраске материал пропитывали беловатым красителем и сушили на солнце... Благодаря различным способам получения и обработки исходного красящего вещества... финикийцы достигали широкой гаммы оттенков от ярко-красного до тёмно-фиолетового».

14. Что из перечисленного впервые было использовано ассирийцами в военном деле? Выберите и запишите три цифры, под которыми они указаны. - 2 балла.

- 1) щиты с металлическими бляхами
- 2) кожаные мешки для переправы вплавь
- 3) праща
- 4) таран
- 5) оружие из бронзы
- 6) боевые колесницы

7) конница

15. Прочтите текст и вставьте вместо пропусков нужные слова. В качестве ответа запишите только пропущенные слова. - 5 баллов.

Царевич Гаутама заслужил почётное прозвище (1) _____, что значит (2) _____. Конфуция китайцы называли

(3) _____. Они почитали Конфуция и старались следовать его (4) _____. Но император ЦиньШихуан приказал(5) _____ его книги. Он не хотел, чтобы люди считали, что раньше жилось(6) _____, чем в период его правления.

Ответ:

1) _____, 2) _____, 3) _____, 4) _____, 5) _____, 6) _____.

16. Установите соответствие между именами и их характеристиками. В качестве ответа запишите только цифры. - 2 балла.

ИМЯ	ХАРАКТЕРИСТИКА
А) Соломон	1) правитель Ассирийской державы
Б) Ашшурбанапал	2) царь Лидийского царства
В) Валтасар	3) первый правитель Древнееврейского царства
Г) Крез	4) царевич Вавилонского царства
	5) строитель знаменитого Иерусалимского храма

17. Объясните происхождение выражений «суд Соломона», «соломоново решение». - 2 балла.

Критерии оценки:

25 - 22 баллов - оценка «5»

21 - 17 баллов - оценка «4»

16 - 11 баллов - оценка «3»

менее 11 баллов – оценка «2»

Контрольная работа по теме: «Древний Восток».

2 – вариант.

Часть I.

При выполнении заданий этой части выберите один правильный ответ.

За каждое правильно выполненное задание 1-10 – 1 балл. Итого 10 баллов

1. Царских советников и военачальников в Древнем Египте называли:

1) фараонами 2) вождями 3) писцами 4) вельможами

2. В хозяйстве египтян для орошения полей применялись:

1) дротики 2) амулеты 3) шадуфы 4) гончарный круг

3. Как называется система письма, зародившаяся в Двуречье и получившая широкое распространение по всему Ближнему Востоку:

1) скоропись 2) алфавит 3) клинопись 4) иероглифы

4. Какой природный материал был самым распространённым в Двуречье?

1) медь 2) глина 3) камень 4) древесина

5. Кто из этих правителей приказал выстроить в Иерусалиме храм, ставший единственным местом поклонения Богу Яхве?

1) Соломон 2) Саул 3) Самсон 4) Давид

6. Кому из перечисленных людей принадлежат следующие слова, высеченные на кмне с текстом: «Мои законы отменны, мои установления не имеют равных, только для неразумного они – пустое, но мудрому они созданы для соблюдения»?

1) Тутмосу 2) Хаммурапи 3) Гильгамешу 4) Ашурбанапалу

7. Столицей Ассирии был город:

1) Мемфис 2) Ниневия 3) Сидон 4) Вавилон

8. Кто из перечисленных людей стал для Китая главным мудрецом?

1) Лао Цзы 2) Цинь Шихуан 3) Гуаньчжоу 4) Конфуций

9. Основатель Буддизма:

1) Сиддхартха Гаутама 2) Ашока 3) Конфуций 4) Цинь Шихуан

10. Какая каста, по верованию древних индийцев, появилась из уст бога Брахмы?

1) воины 2) слуги 3) жрецы 4) земледельцы

Часть II.

При выполнении заданий с кратким ответом (11-16) запишите ответ так, как указано в тексте задания.

ДАТА	СОБЫТИЕ
А) 612 гг. до н. э.	1) захват Египта персами
Б) 547 год до н.э	2) завоевание Мидийского царства персами
В) 538 год до н.э.	3) завоевание Лидийского царства персами
Г) 525 год до н.э.	4) гибель Ассирийской державы
	5) завоевание Вавилонского царства персами

11. Расположите в хронологической последовательности следующие события. Запишите цифры, которыми обозначены события в правильной последовательности. - **1 балл.**

- 1) падение Ассирии
- 2) взятие Вавилона персами
- 3) образование единого государства в Египте
- 4) законы Хаммурапи

12. Установите соответствие между датами и событиями. В качестве ответа запишите только цифры. - **2 балла.**

13. Прочтите отрывок из документа и напишите, как называлось вещество, о производстве которого рассказывается в источнике. - **1 балл**

«Согласно древнему преданию, однажды торговый корабль финикийцев, везший груз соды, пристал к песчаному берегу. Купцы решили пообедать, но не найдя камне, пригодных для разведения костра, использовали куски соды, взятые с корабля. Огонь оказался таким сильным, что расплавили соду, смешав ещё с песком и ракушками. Образовавшаяся жидкость, согласно преданию, стала первым веществом, прославившим финикийцев во всем древнем мире».

14. Что из перечисленного относится ко времени правления персидского царя Дария I? Выберите и запишите три цифры, под которыми они указаны. - **2 балла.**

- 1) строительство Царской дороги
- 2) завоевание Вавилонии, Лидии, Мидии, Египта

- 3) чеканка первой в мире монеты из сплава золота и серебра
- 4) слежка за населением с помощью тайных осведомителей, называемых «глазами и ушами царя»
- 5) завоевание Ассирии и уничтожение Ниневии
- 6) война с филистимянами
- 7) создание личной охраны царя из десяти тысяч воинов, именуемых «бессмертными»

15. Прочтите текст и вставьте вместо пропусков нужные слова. В качестве ответа запишите только пропущенные слова. - 5 баллов.

Большую роль в истории Индии и Китая сыграли великие реки. Самые многоводные реки Индии (1) _____ и (2) _____, Китая (3) _____ и (4) _____. Индийские реки берут начало в горах - в (5) _____, китайские несут свои воды по (6) _____ равнине.

Ответ:

1) _____, 2) _____, 3) _____, 4) _____, 5) _____, 6) _____.

16. Установите соответствие между именами и их характеристиками.

В качестве ответа запишите только цифры. - 2 балла.

ИМЯ	ХАРАКТЕРИСТИКА
А) Хаммурапи	1) царь персов, начавший завоевательные походы
Б) Дарий I	2) царь Мидийского царства
В) Кир	3) первый правитель Древнееврейского царства
Г) Саул	4) самый могущественный царь Персии
	5) царь Вавилонского царства

17. Какое государство и почему в VI веке до н.э. называли «царством стран»? Почему правителя этой державы именовали «великим царём, царём царей». - 2 балла.

Критерии оценки:

25 - 22 баллов - оценка «5»

21 - 17 баллов - оценка «4»

16 - 11 баллов - оценка «3»

менее 11 баллов – оценка «2»

Контрольная работа по теме: «Древняя Греция»

Вариант 1.

1. Выберите и запишите все цифры с изображениями, относящимися к Древней Греции.



1)



2)



1)



2)



3)



4)



3)



4)

2. Прочитайте отрывок источника и определите о каком историческом событии из истории Древней Греции рассказывается в источнике?

...Первый ему отвечал Пелейон, Ахиллес быстроногий:
 Славою гордый Атид, беспредельно корыстолюбивый!
 Где для тебя обрести добродушным ахеям награду?
 Мы не имеем нигде сохраняемых общих сокровищ:
 Что в городах разорённых мы добыли, всё разделили;
 Снова ж, что было дано, отбирать у народа — позорно!
 Лучше свою возврати, в угождение богу. Но после
 Второе и вчетверо мы, аргивяне, тебе то заплатим,
 Если дарует Зевс крепкостенную Трою разрушить.

3. Прочитайте список слов и напишите слова, относящиеся к Древней Греции.

Иероглифы, брахманы, клинопись, полис, патриции, конфуцианство, «Илиада», Великая Китайская стена.

Объясните, что означают эти термины

Объясните смысл этих слов.

4. Прочитайте список событий (явлений, процессов) и напишите событие (явление, процесс), которое относится к Древней Греции.

Правление Солона в Афинах, проведение Олимпийских игр, объединение Верхнего и Нижнего царства, изобретение письменности на глиняных табличках, Бехистунская надпись.

Используя знания по истории, расскажите об этом событии (явлении, процессе).

5. Заштрихуйте четырехугольник, образованный градусной сеткой, в котором частично или полностью расположена Древняя Греция.

3. Прочитайте список слов и напишите слова, относящиеся к Древней Греции.

Иероглифы, брахманы, клинопись, полис, патриции, конфуцианство, «Илиада», Великая Китайская стена.

Объясните, что означают эти термины

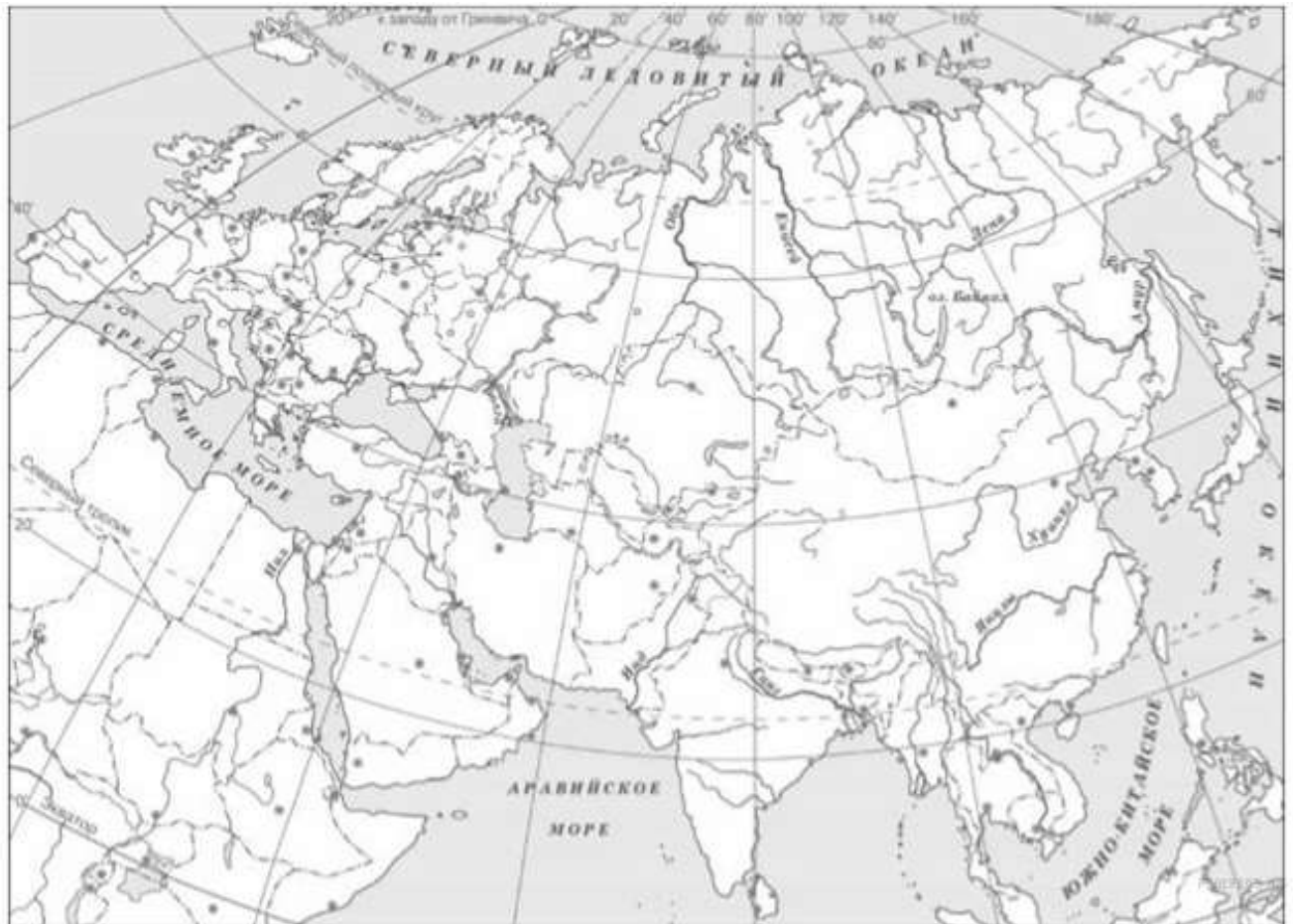
Объясните смысл этих слов.

Прочитайте список событий (явлений, процессов) и напишите событие (явление, процесс), которое относится к Древней Греции.

Правление Солона в Афинах, проведение Олимпийских игр, объединение Верхнего и Нижнего царства, изобретение письменности на глиняных табличках, Бехистунская надпись.

Используя знания по истории, расскажите об этом событии (явлении, процессе).

Заштрихуйте четырехугольник, образованный градусной сеткой, в котором частично или полностью расположена Древняя Греция.



Используя знания исторических фактов, объясните, как природно-климатические условия повлияли на занятия жителей Древней Греции?

Соотнесите имя бога и его функции

Бог	Функция
1) Деметра	А) воительница
2) Афина	Б) богиня любви и красоты
3) Афродита	В) богиня земледелия и плодородия
4) Дионис	Г) бог-кузнец, бог огня
5) Гефест	Д) вестник богов
6) Гермес	Е) бог виноградарства и виноделия

Часть 2.

Укажите 3 любых исторических деятеля, жизнь которых связана с историей Древней Греции.

9. Чем известны эти деятели в истории Древней Греции.

Вариант 2.

Выберите и запишите все цифры с изображениями, относящимися к Древней Греции.



1)



2)



1)



2)



3)



4)



3)



4)

2. Прочитайте отрывок источника и определите о каком историческом явлении из истории Древней Греции рассказывается в источнике?

Легенда первая (миф). Когда могучий Зевс-громовержец победил в смертельной схватке своего отца Кроноса, который пожирал собственных детей и был абсолютно беспощаден. Зевс освободил их и повелел в честь этого события проводить

Легенда вторая (миф). Эта легенда гласит, что придумал и организовал сын Зевса – Геракл, который совершил двенадцать легендарных подвигов. В честь одного из этих подвигов и начали проводить

3. Прочитайте список слов и напишите слова, относящиеся к Древней Греции.

Ушебти, Колизей, Рамайна, терракотовая армия, Парфенон, висячие сады, скрижали, пороги Нила, демократия, раджа.

Объясните, что означают эти термины

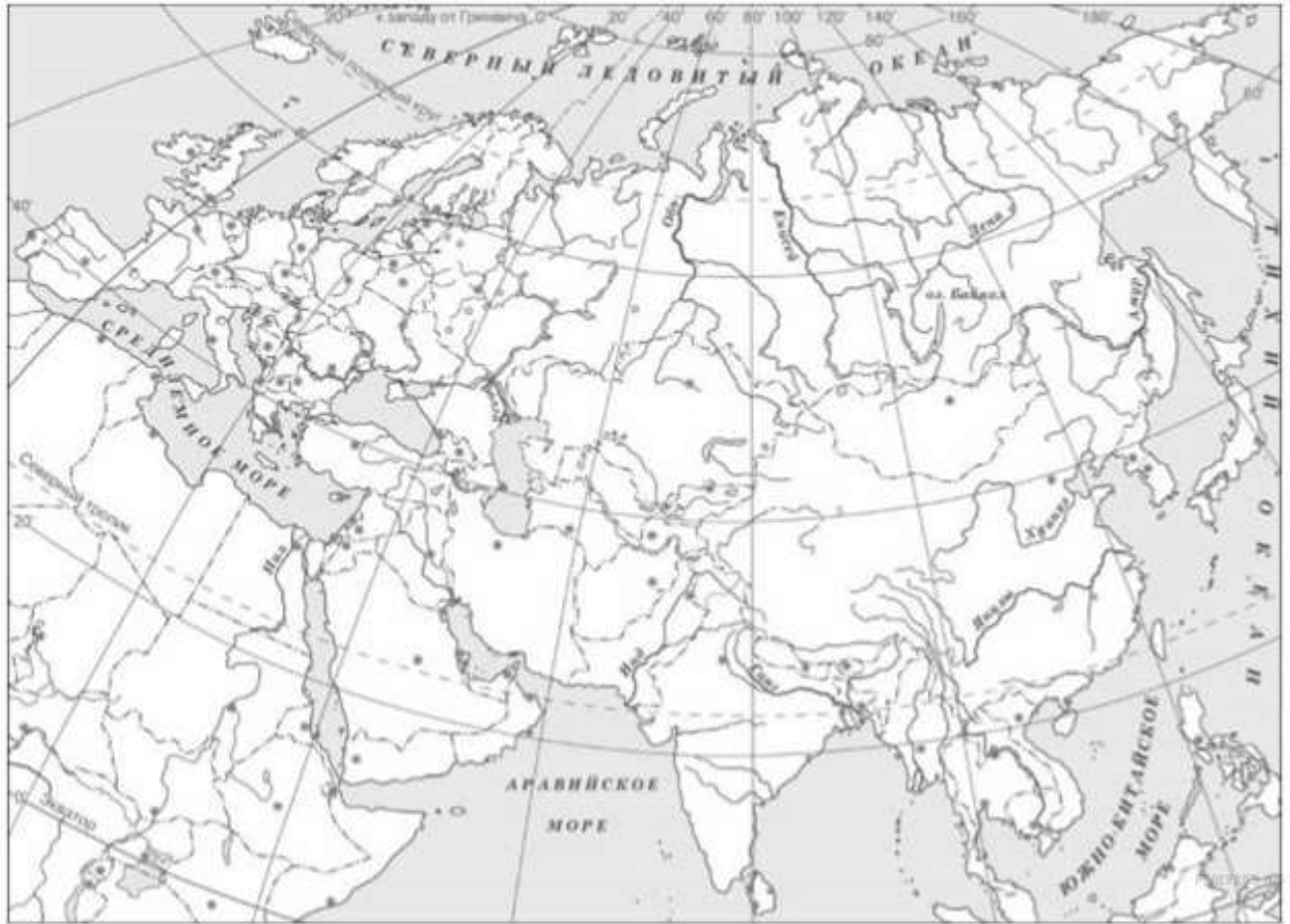
Объясните смысл этих слов.

4. Прочитайте список событий (явлений, процессов) и напишите событие (явление, процесс), которое относится к Древней Греции.

Разведение тутового шелкопряда, строительство ступенчатой пирамиды Джосера, чеканка золотых монет «дариков», Фермопильское сражение, торговля пурпурными тканями, создание поэм «Илиада» и «Одиссея».

Используя знания по истории, расскажите об этом событии (явлении, процессе).

5. Заштрихуйте четырехугольник, образованный градусной сеткой, в котором частично или полностью расположена Древняя Греция.



6. Используя знания исторических фактов, объясните, как природно-климатические условия повлияли на занятия жителей Древней Греции?

7. Соотнесите личность и его занятие

Личность	Занятие
1) Геродот	А) скульптор
2) Аристотель	Б) ученый
3) Фидий	В) историк
4) Перикл	Г) первый стратег
5) Леонид	Д) поэт-сказитель
6) Гомер	Е) царь Спарты

Часть 2.

8. Укажите 3 любых исторических деятеля, жизнь которых связана с историей Древней Греции.
9. Чем известны эти деятели в истории Древней Греции.

Контрольная работа по итогам 5 класса выполняется на основе материалов ВПР.

Задания по теме «Наследие истории Средних веков»

1. Объяснить значение терминов: коммуна, подмастерье, цехи, сословия, индульгенция, генеральные штаты, гуситы, каравелла, крестоносцы.

2. Тестовые задания:

1. Натуральное хозяйство – это

- а) хозяйство, где все необходимое производится, а не покупается или обменивается
- б) хозяйство, в котором продукты труда производится для обмена
- в) хозяйство, в котором применяется труд зависимых крестьян
- г) хозяйство, в котором крестьяне выполняют в пользу сеньора повинности

2. К причинам роста средневековых городов относят

- а) успехи в сельском хозяйстве, улучшение орудий труда б) начало крестовых походов
- в) возникновение бюргерства г) набеги норманнов

3. Что из названного относится к органам представительства сословий в средневековой Европе?

- а) палата шахматной доски б) королевский совет в) Генеральные штаты г) городской совет

4. К причинам крестьянского восстания Уота Тайлера относят:

- а) военные тяготы б) рост налогов в) произвол королевских чиновников
- г) поражение в Столетней войне

5. Утверждение в стране единой власти короля, единых законов, органов управления, налогов, постоянной армии

- а) объединение б) централизация в) цивилизация г) воссоединение

6. Столетняя война произошла

- а) в 1337-1437 гг. б) в 1337-1453 гг. в) в 1337-1471 гг. г) в 1328-1428 гг.

7. Крестьянские повинности - это

- а) обязанности зависимых крестьян по отношению к сеньору (барщина, оброк)
- б) обязанности крестьян подчиняться власти сеньора
- в) обязанности крестьян отдавать десятую часть урожая сеньору
- г) обязанность крестьян служить в войске сеньора

8. В крестовые походы отправлялись:

- а) римские священники для обращения германцев-язычников в христианство;
- б) первые христиане для распространения своей веры в Римской империи;
- в) европейские рыцари и простолюдины для освобождения Святой земли.

9. Жакерия - это: а) Столетняя война между Англией и Францией; б) восстание Уота Тайлера; в) восстание французских крестьян в ходе Столетней войны;

г) война Алой и Белой Розы.

10. Инквизиция – это а) специальный церковный суд для борьбы с ересью

б) отвергнутое церковью учение в) суд с участием присяжных

г) суд, в котором не применялись судебные испытания и пытки

11. Парламент в Англии, Генеральные штаты во Франции, кортесы в Испании – это

а) органы сословного представительства б) органы королевской власти

в) судебные органы г) органы городского самоуправления

12. Когда состоялся Первый крестовый поход?

а) в 1202-1204 гг. б) в 1096-1099 гг. в) в 1073-1085 гг. г) в 1261 г.

13. Что из названного относят к причинам Столетней войны?

а) противоречия между Англией и Францией по поводу французских владений в Англии

б) противоречия между Англией и Францией по поводу английских владений во Франции

в) претензии французских королей на корону Англии

14. Книгопечатание изобрел: а) Иоганн Гутенберг б) Жак Керр в) Френсис Бэкон г) Козимо Медичи

15.. Разгром Константинополя крестоносцами произошел:

а) в 1261 г. б) в 1453 г. в) в 1204 г. г) в 1096 г.

В1. Установите соответствие между понятиями и их определениями.

ПОНЯТИЯ	ОПРЕДЕЛЕНИЯ
А) рыцарь	1) состязания рыцарей
Б) вассал	2) представитель военного сословия
В) герб	3) человек, обязанный военной службой сеньору
Г) турнир	4) знак, символизирующий положение и родовитость рыцаря

В2. Соотнесите событие и исторических деятелей:

а) Ян Гус;	1. Папа Римский, призвавший близ г. Клермона верующих в поход, чтобы освободить от мусульман Святую землю;
б) Людовик XI;	2. захват Константинополя турками-османами, гибель Византийской империи
в) Мехмед Завоеватель;	3. Чешский священник-проповедник, выступавший против засилья католической церкви
г) Урбан II.	4. Король Франции, объединивший под своей властью страну, сумел подчинить себе владения крупных сеньоров

В3. Кому принадлежат слова? С каким историческим событием они связаны (укажите годы)?

«Если вы, король Англии, не сделаете так, то я беру на себя руководство войной и, где бы ни настигла ваших людей во Франции, я заставлю их уйти волею или неволею... Я послана сюда Богом, небесным королем... чтобы выгнать вас из всей Франции...»

В4. Что означает выражение: Городской воздух делает свободным» -**В5** Соотнесите даты и события:

1.Окончание Столетней войны, Гибель Византийской империи	в)1054 г.
2.Восстание Уота Тайлера	г)1265г
3.Жакерия во Франции	д)1358г
4.Возникновение английского парламента	е)1381г
5..Разделение христианской церкви на западную и восточную	ж)1453

В6. Определите, к какому сословию относятся люди:

1.«Молящиеся»	а) аббат б) герцог в)деревенский кузнец г) Папа римский д)епископ е)рыцарь ж) монах з) свободная крестьянка и) граф к) лично зависимый крестьянин л) ремесленник
2.«Воюющие»	
3.«Работающие»	

Ответы: 2.1а,2а,3в,4б,5б,6б,7а,8в,9в,10а,11а.12б,1314а,15в.

В1-А2Б3В4Г1, В2 –а3б4в2г1, В3- Жанна-Дарк, Столетняя война

В5- 1ж2е3д4г5в, В6 – 1агдж,2-бей, 3- взкл.

Контрольная работа по теме : «Русь 12-13 веков»

1. С именем какого князя связано первое летописное упоминание о Москве?

1) Андрея Боголюбского	3) Юрия Долгорукого
2) Владимира Мономаха	4) Романа Мстиславича
2. К какому времени относится распад Руси на самостоятельные государства — земли?

1) середина X века	3) начало XI века
2) конец X века	4) середина XII века
3. В каком из самостоятельных государственных образований Руси XII-XIII веков сложилась республиканская форма правления?

1) Галицко-Волынская земля	3) Черниговская земля
2) Владимиро-Суздальская земля	4) Новгородская земля
4. С какого года ведёт отсчёт лет Москва — столица России?

1) 988 г.	2) 1054 г.	3) 1147 г.	4) 1237 г.
-----------	------------	------------	------------
5. С организацией управления какой землёй Руси связаны должностные лица — посадник и тысяцкий?

1) Галицко-Волынской	3) Новгородской
2) Владимиро-Суздальской	4) Киевской
6. В каком городе находится Дмитриевский собор — памятник древнерусского зодчества XII века?

1) Владимир	2) Новгород	3) Москва	4) Галич
-------------	-------------	-----------	----------
7. Какое из событий произошло позже всех других?
 - 1) захват Олегом Киева
 - 2) битва на Калке
 - 3) начало вторжения Батыя на Русь
 - 4) первое упоминание в летописи о Москве
8. Где проходила битва с монголами, закончившаяся поражением объединённых русско-половецких войск?

1) на реке Калке	3) на реке Неве
2) на реке Сите	4) на Чудском озере
9. В каком году князь Александр Ярославич разбил шведов в устье реки Невы?

1) 988 г.	2) 1054 г.	3) 1125 г.	4) 1240 г.
-----------	------------	------------	------------
10. В каком году Александр Невский выиграл сражение, которое произошло «на Чудском озере, на Узмени, у Воронья камня»?

1) 1113 г.	2) 1125 г.	3) 1242 г.	4) 1257 г.
------------	------------	------------	------------
11. С какими городами связана борьба Руси в XIII веке с немецкими и шведскими рыцарями?

1) Владимир и Суздаль	3) Галич и Владимир-Волынский
2) Новгород и Псков	4) Киев и Любеч
12. Кто из русских князей возглавлял в XIII веке борьбу с западными завоевателями — шведскими и немецкими рыцарями?

1) Андрей Боголюбский	3) Всеволод Большое Гнездо
2) Владимир Мономах	4) Александр Невский

- 13.** Что относится к причинам распада Руси на самостоятельные земли?
- 1) распространение христианства на Руси
 - 2) установление зависимости русских земель от ордынских ханов
 - 3) княжеские усобицы, разделы и переделы земель между князьями
 - 4) создание общегосударственного свода законов
- 14.** Что из перечисленного было одним из последствий нашествия монголов на Русские земли?
- 1) начало распространения христианства на Руси
 - 2) установление зависимости русских земель от ордынских ханов
 - 3) начало распада Руси на самостоятельные земли
 - 4) экономический подъём русских земель
- 15.** Как назывался представитель Золотой Орды, который следил за сбором дани и выполнением ханских повелений?
- 1) наместник
 - 2) посадник
 - 3) баскак
 - 4) темник
- 16.** Что из названного относится к результатам побед Александра Невского на Неве и Чудском озере?
- 1) разгром войск хана Батыя
 - 2) укрепление безопасности северо-западных рубежей Руси
 - 3) начало распада Руси на самостоятельные земли
 - 4) разгром Ливонского ордена
- 17.** Ярлыком в XIII веке называли
- 1) часть монгольского войска
 - 2) боевой порядок немецких рыцарей
 - 3) ханскую грамоту на право княжения
 - 4) поборы с покорённых народов
- 18.** Какие два из приведённых положений относятся к периоду распада государства Русь на самостоятельные государственные объединения — земли?
- 1) расцвет культуры отдельных земель Руси
 - 2) начало распространения христианства на Руси
 - 3) ослабление обороноспособности Руси
 - 4) появление первого свода законов государства
- 19.** Что из названного относится к истории Новгородской земли XII — начала XIII века? Укажите два верных положения.
- 1) сильная княжеская власть, не ограниченная ни вече, ни боярством
 - 2) республиканская форма правления, в которой власть принадлежит избранным населением представителям
 - 3) торговля с Волжской Булгарией, европейскими странами
 - 4) строительство новых городов — Москвы, Дмитрова
- 20.** Какие два наименования связаны с Владимиро-Суздальской землёй XII — начала XIII века?
- 1) Покрова Богородицы на Перли
 - 2) Москва
 - 3) Новгород
 - 4) Софийский собор
- 21.** Какие два термина связаны с зависимостью русских земель от ордынских ханов?
- 1) дань
 - 2) посадник
 - 3) ярлык
 - 4) полюдьё
- 22.** Расположите в хронологическом порядке названные события.
- 1) Ледовое побоище
 - 2) битва на Калке
 - 3) Невская битва
- 23.** Установите соответствие между терминами и их значением. К каждой позиции первого столбца подберите соответствующую ей позицию из второго столбца.
- | <i>Термины</i> | <i>Значение</i> |
|----------------|---|
| баскак А) | 1) часть города, где жили торговцы и ремесленники |
| вотчина Б) | 2) представитель ордынского хана на Руси, следящий за сбором дани |
| посад В) | 3) крупное земельное наследственное владение |
| | 4) глава ополчения в древнем Новгороде |
- 24.** Установите соответствие между памятниками древнерусского зодчества и местом их нахождения. К каждой позиции первого столбца подберите соответствующую ей позицию из второго столбца.
- | <i>Памятники зодчества</i> | <i>Местонахождение</i> |
|------------------------------|------------------------|
| А) Дмитриевский собор | 1) Киев |
| Б) церковь Святого Георгия | 2) Новгород |
| В) церковь Спаса на Нередице | 3) Владимир-на-Клязьме |
| | 4) Ладога |

25. Установите соответствие между отрывками из летописей и описанными в них событиями. К каждой позиции первого столбца подберите соответствующую ей позицию из второго столбца.

Отрывок из летописей

А) «...И была здесь злая сеча для немцев и чуди, и слышен был треск ломающихся копий и звук от ударов мечей, так что и лёд на замершем озере подломился, и не видно было льда, потому что он покрылся кровью. . .»

Б) «В лето 1237. Пришли с восточной стороны на Рязанскую землю лесом безбожники... и начали воевать Рязанскую землю и захватили её... попленили Рязань всю и сожгли и князя их убили... Захватив Владимир, пошли окаянные те кровопийцы на великого князя Юрия, и одни шли к Ростову, а другие к Ярославлю...»

В) «...И пошёл [князь] на шведов с мужественными воинами своими... и была сеча великая со шведами, избили множество шведов, и самому королю нанёс [князь] рану на лице острым своим мечом.»

События

- 1) Невская битва
- 2) битва на Калке
- 3) Ледовое побоище
- 4) начало нашествия Батыя на Русь

26. Прочитайте отрывок из летописи и ответьте на вопросы.

«В лето 1237. Пришли безбожные... раньше бившиеся с русскими князьями на Калке. Это был первый приход их на землю Рязанскую. И взяли они город Рязань приступом... убили Юрия князя и княгиню и всю землю его разорили... Батый разорил Владимир, попленил города суздальские и пришёл к городу Козельску. . . . Татары бились около города, желая захватить его, разбили стену у города и взошли на вал. Козляне же на ножах резались с ними и поставили выйти на полки татарские, и вышли из города, и порубили их стенобитные орудия, напали на полки их, убили четыре тысячи и сами были перебиты. Батый же взял город и не пощадил никого... С тех пор татары не смеют называть этот город Козельском, но называют его город злой... бились около него семь недель...»

- 1) О каком событии повествует летопись? В каком веке оно произошло?
- 2) Какой город оказал упорное сопротивление войскам Батыя? Как его прозвали захватчики?
- 3) Объясните, почему Батый хотел стереть из памяти людей имя города Козельска.

27. Прочитайте отрывки из летописи и ответьте на вопросы.

«...Князь же поставил войско на Чудском озере на Узмени, у Воронья камня, и, приготовившись к бою, пошёл против них. Войска сошлись на Чудском озере; было их и других большое множество... Был же тогда день субботний, и на заходе солнца сошлись оба войска.

И была здесь злая и великая сеча для немцев и чуди, и слышен был треск ломающихся копий и звук от ударов мечей, так что и лёд на замершем озере подломился, и не видно было льда, потому что он покрылся кровью...

И обратились немцы в бегство, и гнали их русские с боем как по воздуху, и некуда им было убежать, били их 7 вёрст по льду до Суболицкого берега, и пало немцев 500, а чуди бесчисленное множество, а в плен взяли 50 лучших немецких воевод и привели их в Новгород, а другие немцы утонули в озере, потому что была весна. А другие убежали тяжело ранеными...»

- 1) Когда произошла битва? Кто в ней участвовал?
- 2) Кто руководил русскими войсками в описываемом сражении?
- 3) Объясните, на основании летописи, почему битва на Чудском озере была названа Ледовым побоищем.

28. Прочитайте отрывки из былины и ответьте на вопросы.

«... На свою бесчётну казну Повыкуплю товары новгородские, Худые товары и добрые!»

Не успел он слова вымолвить,

Как настоятели новгородские Ударили о велик
заклад...

На другой день ставал _____раным-рано,
Будил свою дружину хоробную,
Без счёта давал золотой казны
И распушал дружину по у лицам. торговым, А сам-то
прямо шёл в гостиный ряд:

Вдвойне товаров привезено, Вдвойне
товаров принаполнено —

На тую на славу на великую новгородскую, Опять
выкупал товары новгородские, Худые товары и
добрые...

Как тут _____приздумался:

«Не выкупить товара со всего бела света. Още
повыкуплю товары московские, Подспеют товары
заморские.

Не я, видно, купец богат новгородский. Побогаче меня
славный Новгород.»

1) Назовите пропущенное в тексте имя человека — героя былины.

2) От чего, по мнению сказителя былины, богател Новгород?

29. Рассмотрите изображение Дмитриевского собора — памятника древнерусского зодчества XII в. и ответьте на вопросы.



1) В каком городе был возведён собор?

2) В чём его отличие от других памятников древнерусского зодчества?

30. Рассмотрите репродукцию с картины художника А.М. Васнецова и ответьте на вопросы.



1) В каком городе располагался торг, изображённый на картине?

2) Объясните, почему этот город был своеобразным «окном» Руси в Европу. Привлекайте знания, полученные при изучении курса истории Средних веков.

Тестирование по истории России 6 класс

по теме: «Формирование единого Российского государства».

Вариант 1

Часть I.

A1. Чем помещик отличался от вотчинника?

- 1) он являлся противником централизации
- 2) он был наследственным владельцем земли
- 3) он освобождался от несения военной службы
- 4) он получал землю во временное пользование

A2. Что ускорило создание единого Российского государства?

- 1) господство натурального хозяйства
- 2) наличие больших запасов нефти и газа
- 3) необходимость освобождения от ордынской зависимости
- 4) прикрепление крестьян к земле

A3. Как назывался центральный орган управления в Русском государстве конца XV— первой половины XVI

в.?

- 1) вече
- 2) наместники
- 3) Боярская дума
- 4) тысяцкий

A4. При каком князе Новгородская земля вошла в состав Московского княжества?

- 1) при Дмитрие Ивановиче
- 2) при Иване Калите
- 3) при Иване III
- 4) при Василии III

A5. Имя какого князя пропущено в отрывке из сочинения историка?

Почувствовав себя в новом положении и еще рядом с такой знатной женой, наследницей византийских императоров, нашел тесной и некрасивой прежнюю кремлевскую обстановку, в какой жили его невзыскательные предки. Вслед за царевной из Италии выписаны были мастера, которые построили... новый Успенский собор, Грановитую палату и новый каменный дворец на месте прежних деревянных хором.

- 1) Даниила Александровича
- 2) Ивана Калиты
- 3) Василия II
- 4) Ивана III

A6. С какими событиями связано выражение «Юрьев день»?

- 1) с антиордынским восстанием в Твери
- 2) с событиями феодальной войны второй четверти XV в.
- 3) с созданием Судебника
- 4) со свержением монголо-татарского ига

A7. С чем связаны даты 1380 г., 1480 г.?

- 1) с созданием памятников культуры
- 2) с принятием нового законодательства
- 3) с военными сражениями
- 4) с изменениями в политическом управлении страной

A8. Что означало понятие «кормление» на Руси в XIV— XVI вв.?

- 1) сбор дани в Золотую Орду
- 2) объезд великим князем подвластной ему территории
- 3) феодальные повинности крестьян
- 4) порядок содержания должностных лиц за счет местного населения

A9. В XV—XVI вв. крестьяне делились на:

- 1) посадских
- 2) служилых
- 3) владельческих
- 4) дворцовых
- 5) черносошных

A10. Какое соответствие верно?

- 1) А. Фиораванти — церковь Покрова на Нерли
- 2) А. Рублев - икона «Троица»
- 3) А. Никитин — «Хронограф»
- 4) Филофей — теория «Москва — Третий Рим»
- 5) Дионисий — Грановитая палата

В заданиях A9—A10 может быть как один, так и несколько правильных ответов.

Часть II.

В 1. В первой четверти XVI в. укреплению авторитета московских княжеской династии способствовало создание «Сказания о».

Ответ:

В2. Установите соответствие между элементами левого; и правого столбиков.

Понятие	Определение
1. Регалия	А. Исключительное право, преимущество, предоставленное кому-либо
2. Пожилое	Б. Денежный сбор с крестьян при их уходе от землевладельца за неделю до и неделю после Юрьева дня
3. Привилегия	В. Предмет, являющийся символом монархической власти

Ответ:

А	Б	В

В3. Расставьте предложенные ниже слова в местах пропусков. Учтите, что одно из понятий (имен) лишнее.

- 1).Василий II
- 2).Великое княжество Литовское
- 3).Иван III
- 4). Киевское княжество
- 5).Новгородское государство

Во второй четверти XV в. процесс объединения русских земель был замедлен феодальной войной. Победителем из нее вышел1....., получивший прозвище «Темный». В 1478 г его сын уничтожил привилегии и независимость2..... Русь освободилась от ордынской зависимости во время правления великого московского князя3..... Свержение монголо-татарского ига позволило вступить в борьбу за обладание городом Смоленском с4..... Возвращение Смоленска означало воссоединение всех русских земель в границах единого государства.

Ответ: 1-

2-

3-

Тест по истории России 6 класс

по теме: «Формирование единого Российского государства».

Вариант 2

Часть I.

A1. Чем поместье землевладение отличалось от вотчины?

- 1) после смерти владельца поместье передавалось в дар церкви
- 2) поместье освобождалось от уплаты налогов
- 3) поместье выдавалось за службу и на время службы
- 4) поместье было наследственным владением крупных феодалов

A2. Что ускорило создание единого Российского государства?

- 1) упадок торгового пути «из варяг в греки»
- 2) наличие больших запасов железной руды
- 3) наличие общего языка, правовых норм и православной веры
- 4) отсутствие внешней опасности

A3. Местное управление в Русском государстве конца XV - первой половины XVI в.

осуществлялось:

- 1) Грановитой палатой
- 2) наместником
- 3) Боярской думой
- 4) _____

советом

старейшин

A4. При каком князе в состав Московского княжества вошли Рязанское княжество и Смоленск?

- 1) при Дмитрии Ивановиче
- 2) при Иване Калите
- 3) при Иване III
- 4) при Василии III

A5. Имя какого князя пропущено в отрывке из сочинения историка?

Свержение ига устраняло политическое к тому препятствие, а брак с Софьей давал на то историческое оправдание: мог теперь считать себя единственным оставшимся в мире православным и независимым государем, какими были византийские императоры и верховным властителем Руси

- 1) Даниила Александровича
- 2) Ивана III
- 3) Ивана Калиты
- 4) Дмитрия Ивановича

A6. С чем связано выражение «Шемякин суд»?

- 1) с антиордынским восстанием в Твери
- 2) с феодальной войной второй четверти XV в.
- 3) с созданием Судебника
- 4) с созданием Русской Правды

A7. С какими событиями связаны даты 1478 г., 1521 г.?

- 1) с созданием памятников культуры
- 2) с принятием нового законодательства
- 3) с крупными военными сражениями
- 4) с расширением границ Московского княжества

A8. Что означало в XIV—XVI вв. понятие «местничество»?

- 1) хозяйственную специализацию районов
- 2) стремление удельных князей стать самостоятельными правителями
- 3) объезд великим князем подвластной ему территории
- 4) порядок занятия должностей по знатности происхождения

A9. Кто освобождался от уплаты налогов в Российском централизованном государстве?

- 1) купцы
- 2) вотчинники
- 3) ремесленники
- 4) помещики
- 5) священники

A10. Какое соответствие верно?

- 1) А. Рублев — «Хождение за три моря»
- 2) А. Фиорованти - Успенский собор в Москве
- 3) монах Филофей - икона «Троица»
- 4) Сафоний Рязанец - «Задонщина»
- 5) Дионисий — икона Владимирской Богоматери

В заданиях A9—A10 может быть как один, так и несколько правильных ответов.

Часть II.

V1. В конце XV— начале XVI в. получила распространение политическая теория «Москва».

Ответ:

V 2. Установите соответствие между элементами левого и правого столбиков.

1. Ясак	А. Порядок содержания должностных лиц за счет местного населения
2. Чин	Б. Служебный разряд, свидетельствующий о месте, которое занимает человек на военной или гражданской службе
3. Кормление	В. Натуральный налог с народов Поволжья, Сибири, Севера

Ответ:

А	Б	В

V3. Расставьте предложенные ниже слова в местах пропусков. Учтите, что одно из названий лишнее.

- 1). Великое княжество Литовское
- 2). Казанское ханство
- 3). Новгород
- 4). Рязанское княжество
- 5). Смоленск

Встав во главе создания централизованного государства, Москва столкнулась с притязаниями на русские земли со стороныI..... . Правители этого государства захватили земли Киевской Руси и даже дважды пытались взять

Москву. Сложные отношения были у Москвы с северо-западным соседом2..... В XV в. Иван III ликвидировал его независимость, а вечевой колокол - символ республики - увез в Москву. Но оставалась еще важная задача: вернуть город3.....«ключ» от русских земель. Процесс объединения русских земель был завершен присоединением к владениям московских князей территории4.....

Ответ: 1-

2-

3-

4-

КЛЮЧИ

Тест по теме «Формирование единого Российского государства» 6 класс

Ключи

Вариант 1

А 1. 4

А 2. 3

А 3. 3

А 4. 3

А 5. 4

А 6. 3

А 7. 3

А 8. 4

А 9. 3 4 5

А 10. 2 4

В 1. Князьях Владимирских

В 2. 1В 2Б 3А

В 3. АДВБ

Вариант 2

А 1. 3

А 2. 3

А3. 2

А 4. 4

А 5. 2

А 6. 2

А 7. 4

А 8. 4

А 9. 2 4 5

А 10. 2 4

В 1. Третий Рим

В 2. 1В 2Б 3А

В 3. АВДГ

7 класс

Контроль знаний по теме «Мир в начале Нового времени».

Вариант 1

Часть А.

1. Начало нового времени связано с:

1) завоеваниями варваров

2) созданием первых Конституций

3) Великими географическими открытиями

4) революцией в Англии

2. В начале Нового времени предпринимателями становились:

1) рабовладельцы

2) ремесленники

3) монахи

4) купцы

3. Для раннего Нового времени характерен переход от:

1) собирательства к земледелию

2) традиционного общества к индустриальному

3) централизованного государства к раздробленному

4) от монархии к республике

4. В XV в. европейцы вынуждены были искать новые пути для торговли со странами Востока, потому что старые пути оказались в руках:

- 1) пиратов 2) турков-османов 3) крестоносцев 4) португальцев

5. Развитию горнорудного производства в XVI в. способствовало использование:

- 1) крупных горнодобывающих фабрик 2) цеховых уставов
3) ворот и помп 4) астролябии

6. В XVI в. значение рыцарского войска существенно снизилось из-за появления:

- 1) тяжелых доспехов 2) народного ополчения
3) камнеметных таранов 4) огнестрельного оружия

7. Длительные морские путешествия стали возможны благодаря появлению кораблей нового типа:

- 1) галер 2) триер 3) каравелл 4) пароходов

8. Каковы последствия Великих географических открытий?

Укажите два верных ответа из пяти предложенных

- 1) началась эпоха Крестовых походов 2) стал складываться единый мировой рынок
3) возросло значение Венеции и Генуи 4) стали возникать первые колониальные империи
5) уменьшилось количество золота, привозимого в Европу

9. Какую форму правления характеризует фраза «Государство – это я»!

- 1) демократию 2) абсолютизм 3) республику 4) сословно-представительную монархию

10. Абсолютная монархия в Англии начала складываться в годы:

- 1) войны Алой и Белой розы 2) правления Людовика XIV
3) правления Елизаветы I 4) Столетней войны

11. Зажиточных крестьян, использовавших наемный труд и технику, в Англии стали называть:

- 1) батраками 2) фермерами 3) откупщиками 4) новыми дворянами

12. Какие факты свидетельствуют о развитии капитализма в РАННЕЕ Новое время?

Укажите два верных ответа из пяти предложенных.

- 1) наличие королевской власти 2) рост численности буржуазии 3) использование наемного труда
4) формирование традиционного общества 5) использование на предприятиях электрических двигателей

13. В XVII веке численность населения в Европе значительно сократилась из-за:

- 1) феодальной раздробленности 2) развития промышленности 3) роста урожая пшеницы 4) эпидемий

14. Широкое распространение в обществе светских (нецерковных) музыкальных произведений

свидетельствовало:

- 1) об обмирщении культуры 2) об исчезновении религиозных верований

- 3) о появлении больших концертных залов 4) об обязательном изучении музыки во всех учебных заведениях

15. Исключите «лишнего» из числа гуманистов:

- 1) Эразм Роттердамский 2) Томас Мор 3) Франсуа Рабле 4) Якоб Фуггер

16. Люди эпохи Возрождения считали, что:

- 1) общество должно делиться на касты 2) богатство важнее образованности
3) человек — игрушка в руках Бога 4) человек - центр мироздания

17. На костре инквизиции был сожжён:

- 1) Исаак Ньютон 2) Галилео Галилей 3) Джордано Бруно 4) Николай Коперник

18. Декарт, разрабатывая философские проблемы, особо обращал внимание:

- 1) строению мира 2) этике 3) процессу познания 4) эстетике

Часть 2:

1. Восстановите таблицу, используя предложенные слова, названия:

ИМЯ	СТРАНА	ОТКРЫТИЕ, ПРОИЗВЕДЕНИЕ
1) Васко да Гама	2)	3) Путешествие в Индию
4) Рембрандт	5) Италия	6)
7)	8) Англия	9) Закон всемирного тяготения
10) Микеланджело	11)	12) «Давид»
13)	14) Испания	15) Открытие Америки
16) Сервантес	17) Испания	16)

- А) «Возвращение блудного сына»,
Б) Италия,
В) «Дон Кихот»,
Г) Ньютон,
Д) Португалия,
Е) Колумб

2. О каком напитке идет речь в отрывке из документа?

«Этот горький, тошнотворный и вонючий, точно вода из грязной лужи, напиток, из-за которого мужчины без толку растрачивают время, пускают на ветер деньги и обжигают свои языки»

Контроль знаний по теме «Мир в начале Нового времени».

Вариант 2

Часть А.

1. Ранним новым временем учёные называют периодвеков:

- 1) XIV-XVI 2) XV-XVII 3) XVI – XVIII 4) XVII-XIX

2. Какие 2 события историки связывают с началом эпохи Нового времени?

- 1) Великие географические открытия 2) Великое переселение народов
3) появление фабрик и заводов 4) гибель Римской империи 5) Возрождение

3. Человека Нового времени характеризует:

- 1) стремление к традиционному образу жизни 2) предпринимательский дух
3) сохранение старых обычаев 4) боязнь любых новшеств

4. Стремление получить золото, необходимое для развития торговли, стало причиной:

- 1) изобретения ворота 2) Крестовых походов
3) Великих географических открытий 4) расширения торговли по пути «из варяг в греки»

5. Развитию мореплавания способствовало появление:

- 1) водяного двигателя 2) токарного станка 3) мушкетов 4) каравеллы

6. В начале XVI в. переворот в военном деле связан с:

- 1) использованием конницы 2) применением осадных башен
3) появлением огнестрельного оружия 4) применением осадных камнеметных орудий

7. Что способствовало широкому распространению научных знаний в раннее Новое время?

- 1) создание инквизиции 2) изобретение книгопечатания
3) изобретение в Китае бумаги 4) основание ордена францисканцев

8. Каковы последствия Великих географических открытий?

Укажите два верных ответа из пяти предложенных.

- 1) началась Реконкиста 2) изменились представления европейцев о мире
3) были созданы условия для развития богословия
4) торговые пути переместились из Средиземного моря в океаны
5) сложились благоприятные условия для развития государств майя и ацтеков

9. Основной чертой абсолютизма является:

- 1) отсутствие системы сбора налогов 2) отмена единой системы мер и весов
3) проведение единой экономической политики 4) усиление власти выборных органов

10. Абсолютная монархия во Франции достигла расцвета в годы:

- 1) Жакерии 2) правления Людовика XIV 3) правления Елизаветы I 4) Столетней войны

11. Предпринимателей, имевших свое дело в торговле, промышленности или банковской сфере, называли:

- 1) буржуа 2) тиранами 3) откупщиками 4) рабовладельцами

12. Какие факты свидетельствуют о развитии капитализма в РАННЕЕ Новое время?

Укажите два верных ответа из пяти предложенных.

- 1) появление мануфактур 2) крепостная зависимость крестьян 3) существование натурального хозяйства
4) имущественное расслоение среди крестьян 5) создание крупного машинного производства

13. Во второй половине XVII века столицей моды становится:

- 1) Париж 2) Марсель 3) Венеция 4) Берлин

14. Освобождение сознания человека от влияния церкви получило название:

- 1) объяснение 2) накопление 3) обмирщение 4) огораживание

15. Деятели эпохи Возрождения выступали за:

- 1) восстановление старых порядков 2) запрещение любой религии
3) развитие научных знаний 4) усиление власти церкви

16. Рембрандт и Рафаэль были:

- 1) путешественниками, открывшими новые земли 2) художниками эпохи Возрождения
3) учеными и философами 4) драматургами

17. В конце жизни на суде инквизиции вынужден был отречься от своих взглядов:

- 1) Исаак Ньютон 2) Галилео Галилей 3) Джордано Бруно 4) Николай Коперник

18. Новый метод изучения природы – рассуждение от частного к общему, основанное на экспериментальных данных, предложил:

- 1) Бэкон 2) Ньютон 3) Декарт 4) Архимед

Часть 2:

1. Восстановите таблицу, используя предложенные слова, названия:

ИМЯ	СТРАНА	ОТКРЫТИЕ, ПРОИЗВЕДЕНИЕ
1)	2) Португалия	3) Доказал, что Земля имеет форму шара
4) Коперник	5)	6) Закон о вращении Земли
7) Рафаэль	8) Италия	9)
10) Шекспир	11)	12) «Ромео и Джульетта»
13) Эразм Роттердамский	14) Голландия	15)
16)	17) Италия	16) «Тайная вечеря»

- А) «Сикстинская мадонна»,
Б) Англия,
В) «Похвала Глупости»,
Г) Польша
Д) Леонардо да Винчи
Е) Магеллан

2. О какой сельскохозяйственной культуре идет речь в отрывке из документа?

«И

местных продуктов... есть один, который считается у индейцев наряду с кукурузой, основным. Его они называют Папас, наподобие трюфелей. После варки он становится таким же мягким внутри, как и вареные каштаны; у него нет ни скорлупы, ни косточки, только то, что есть и у трюфелей, потому что он образуется под землей, как и они.»

Контрольная работа для 7 класса

по теме «Россия в XVI веке».

Часть А.

A1. Какие временные рамки относятся к 16 веку?

а) 1500-1600, б) 1600-1700, в) 1501-1600, г) 1601-1700.

A2. С именем какого князя связано присоединение Новгородской земли и Тверского княжества?

а) Василий III, б) Иван III, в) Иван IV, г) Федор Иванович

A3. В каком году был созван первый Земский собор?

а) 1550, б) 1556, в) 1549, г) 1551.

A4. С чьим именем связаны годы правления 1533-1584 г.г.?

а) Василий III, б) Иван III, в) Иван IV, г) Федор Иванович

A5. Неофициальное правительство, созданное при Иване IV, называлось:

а) Земский собор, б) Боярская дума, в) Избранная рада, г) Приказы.

A6. Благодаря кому в едином Российском государстве появился московский рубль?

а) Василию III, б) Ивану III, в) Ивану IV, г) Елене Глинской.

A7. В 1598 году Земский собор избрал на царство:

а) Федора Ивановича, б) Елену Глинскую, в) Бориса Годунова, г) Ивана IV

Часть В

В1. О присоединение какого ханства идет речь в историческом документе?

« О взорвании подкопа. И се прииде время... солнце уже восходяшу... и абиеякоже сильный гром грянул и велми земля дрогну и потрясеся... И се внезапноуторыйподкопъградцкую стену грознее перваго сотвори... и с великой всоты бревна падаху во град и множество нечистивыхпобиваше. И поиде воинство царское со всех стран на град... Татарове же... говорятъ: «Все помрем за юртъ». И бьющимся обоим во вратех и на стенахъкрепце...»

В2. Как называются годы, когда крестьянам был запрещен выход в Юрьев день?

В3. Расставьте события в хронологическом порядке:

1. Созыв первого Земского Собора.
2. Венчание Ивана IV на царство.
3. Введение опричнины.
4. Начало Ливонской войны.

В4. Соотнесите дату и реформу Избранной рады:

- | | |
|---------|---------------------------------------|
| 1. 1556 | А. Судебник Ивана IV. |
| 2. 1550 | Б. Уложение о службе. |
| 3. 1551 | В. Церковная реформа. Стоглавый собор |

В5. Соотнесите дату и событие XVI века?

- | | |
|---------|----------------------------------|
| 1. 1547 | А. Отмена кормлений. |
| 2. 1589 | Б. Учреждение патриаршества. |
| 3. 1552 | В. Венчание Ивана IV на царство. |
| 1556 | Г. Взятие города Казань . |

Часть С.

С1. Докажите, что созыв первого Земского собора привел к централизации власти.

С2. Какое событие, по вашему мнению, можно считать началом крепостного права. Свой ответ аргументируйте.

ИТОГОВАЯ контрольная работа проводится по материалам ВПР 7 класса

8 класс

8 кл Итоговая контрольная работа по курсу

«История Нового времени. XVIII век ». Вариант 1

1. В индустриальном обществе в отличие от традиционного:

- 1) личность подавлена обществом
- 2) господствует рыночное хозяйство
- 3) господствует аграрное производство
- 4) увеличивается зависимость от сил природы

2. В результате развития индустриальной цивилизации появляется общественный класс:

- 1) наемных рабочих 3) просветителей 2) ремесленников 4) крестьян

3. Какие из названных мыслителей относятся к французским просветителям XVIII столетия?

- А) Джон Локк Б) Вольтер
В) Рене Декарт Г) Шарль Монтескье
Д) Жан Жак Руссо Е) Френсис Бэкон

Укажите верный ответ.

- 1) АБГ 2) ВДЕ 3) АВГ 4) БГД

4. Итог революции в Англии:

- 1) установление парламентской монархии
- 2) полное уничтожение феодальных повинностей
- 3) ликвидация палаты лордов английского парламента
- 4) превращение крестьян в полных собственников земли

5. Обострение Восточного вопроса связано с:

- 1) укреплением позиций Италии в Средиземноморье

2) падением могущества Османской империи

3) превращением Англии во владычицу морей

4) расширением территории Османской империи на Апеннинском полуострове

6. *Общеввропейская война XVIII в., в ходе которой русская армия взяла Берлин, получила название:*

1) Северная 2) Столетняя 3) Семилетняя 4) Тридцатилетняя

7. На фабрике в отличие от мануфактуры:

1) *производительность труда была более высокой*

2) *работало небольшое число работников*

3) *отсутствовала специализация*

4) *господствовал ручной труд*

8. *Согласно Конституции США законодательная власть принадлежит:*

1) королю 3) президенту 2) Конгрессу 4) штатгальтеру

9. *Когда был создан следующий документ?*

Все люди сотворены равными и наделены от Создателя неотчуждаемыми правами, к числу которых относятся - жизнь, свобода и стремление к счастью. В силу этого мы, собравшиеся на общий конгресс, объявляем от имени и по поручению народа, что эти колонии... освобождаются от подданства Британской короне.

1) в 1588 г. 3) в 1776 г.

2) в 1649 г. 4) в 1791 г.

10. *Название «переворот 9 термидора» означает:*

1) принятие нового революционного календаря

2) установление власти Наполеона Бонапарта

3) свержение якобинской диктатуры

4) начало Реформации

11. К истории Великой французской революции относится понятие:

1) гёзы 2) луддизм 3) Долгий парламент 4) якобинский террор

12. Общая причина всех буржуазных революций Нового времени - это стремление к уничтожению:

1) системы рабовладения 2) цехового строя в городах

3) политической раздробленности страны 4) феодальных повинностей и ограничений

13. Объясните термины: революция, монополия, колония, Просвещение

В1. Из данных слов составьте предложение:

нового, прав, и, основы, традициями, означала, гражданина, человека, Франции, и, победу, провозглашала, Декларация, права, устройства, над, старого, политического, порядка.

8 кл Итоговая контрольная работа по курсу

«История Нового времени. XVIII век». Вариант 2

1. В индустриальном обществе в отличие от традиционного:

1) формируется правовое государство

2) возникает ремесленное производство

3) господствует натуральное хозяйство

4) усиливается религиозное мировоззрение

2. В результате развития индустриальной цивилизации появляется общественный класс:

1) буржуазии 3) крестьян 2) феодалов 4) горожан

3. Установите соответствие между именами творцов художественной культуры и названиями произведений.

<i>ИМЕНА</i>	<i>ПРОИЗВЕДЕНИЯ</i>
<i>А) Джонатан Свифт</i>	<i>1) «Женитьба Фигаро»</i>
<i>Б) Вольфганг Амадей Моцарт</i>	<i>2) «Путешествие Гулливера»</i>
<i>В) Жак Луи Давид</i>	<i>3) «Свадьба Фигаро»</i>
<i>Г) Пьер Бомарше</i>	<i>4) «Клятва Горациев»</i>
	<i>5) «Лунная соната»</i>

4. В политической жизни США большую роль сыграл:

1) Бенджамин Франклин 3) Жан Кальвин 2) Оливер Кромвель 4) Джеймс Уатт

5. В форме войны за независимость в XVIII в. буржуазная революция происходила:

1) в Нидерландах 3) в Англии 2) во Франции 4) в США

6. Укажите дату Тридцатилетней войны:

1) 1618-1648 гг. 2) 1701-1714 гг. 3) 1740-1748 гг. 4) 1566-1673 гг.

7. Если промышленное предприятие использует труд наемных рабочих, то оно называется:

- 1) усовершенствованным 2) капиталистическим 3) централизованным
4) ремесленным

8. *Порядок правления государством, при котором правительство несет ответственность перед представительным органом, а не королем, называется:*

- 1) протекторат 2) абсолютная монархия
3) ограниченная монархия 4) парламентская республика

9. *Согласно Конституции США исполнительная власть принадлежит:*

- 1) Конгрессу 2) президенту 3) губернатору 4) Верховному суду

10. *О каком событии идет речь в отрывке из документа?*

Главная пружина королевского могущества была сломлена 14 июля или, по крайней мере, она была настолько повреждена в этот день, что ей уже невозможно было когда бы то ни было действовать по-прежнему.

- 1) о взятии Бастилии
2) об издании декрета о «подозрительных»
3) об отставке контролера финансов Жака Тюрго
4) о разгоне Наполеоном Законодательного корпуса

11. *К истории Великой французской революции относится понятие:*

1) гильотина 2) протектор 3) «Бостонское чаепитие» 4) иконоборческое движение

12. В период Нового времени республиканский строй утвердился в:

1) Великобритании 2) Испании 3) Японии 4) США

13. Объясните термины: экспансия, уния, правовое государство, метрополия

В1. Из данных слов составьте предложение:

против, богатому, был, армии, так как, Джорджу Вашингтону, в ведении, поручили, регулярной, виргинскому, у него, опыт, действий, индейцев, Создание, плантатору, военных, и французов.

Ключи

Вариант 1

1-2

2-1

3- 4

4-1

5-2

6- 4

7-1

8- 2

9- 3

10- 3

11- 4

12- 4

13-

В1-

В2- Декларация прав человека и гражданина провозглашала основы нового политического устройства Франции и означала победу права над традициями старого порядка.

Вариант 2

1- 1

2- 1

3- А-2, Б-5, В-4, Г-1

4- 1

5- 4

6-1

7- 2

8- 4

9- 2

10- 1

11- 1

12- 4

13-

В1- Создание регулярной армии поручили богатому виргинскому плантатору Джорджу Вашингтону, так как у него был опыт в ведении военных действий против индейцев и французов.

ГЛАВА I. РОССИЯ В ЭПОХУ ПРЕОБРАЗОВАНИЙ ПЕТРА I

КОНТРОЛЬНАЯ РАБОТА № 1

ВАРИАНТ 1

1. Что из перечисленного относится к периоду правления Петра I?

- 1) создание первых полков «иноземного строя»
- 2) строительство первого русского парусного корабля западноевропейского типа «Орёл»
- 3) первые рекрутские наборы
- 4) создание стрелецкого войска

2. Установите соответствие между событиями и годами.

СОБЫТИЯ	ГОДЫ
А) издание Указа о единонаследии	1) 1696 г.
Б) второй Азовский поход	2) 1701 г.
В) Указ Петра I о покупке деревень к заводам	3) 1714 г.
	4) 1721 г.

Запишите цифры, соответствующие выбранным ответам.

3. Прочитайте отрывок из сочинения историка и укажите название города, пропущенное в тексте.

Для укрощения восстания Пётр отправил самого фельдмаршала Шереметева... Шереметеву дан был наказ: отнюдь не делать жестокостей, но объявлять мятежникам прощение, если они покорятся. Шереметев, явившись на Волгу, без всякого затруднения усмирил Чёрный Яр и, приехавши к ____, послал сызранского посадского Бородулина уговаривать мятежников. Выбранный мятежниками старшина Носов не поддавался увещаниям, называл царя обменным царём, говорил, что царь нарушил христианскую веру, что с ними [восставшими] заодно многие люди в Московском государстве и что они пойдут весною выводить бояр и воевод, доберутся «до царской родни, до Немецкой слободы и выведут весь его корень».

1) Царицын 2) Саратов 3) Астрахань 4) Черкасск

4. Установите соответствие между событиями (процессами, явлениями) и участниками этих событий (процессов, явлений).

СОБЫТИЯ (ПРОЦЕССЫ, ЯВЛЕНИЯ)	УЧАСТНИКИ
А) Великое посольство	1) Феофан Прокопович
Б) деятельность на посту генерал-прокурора Правительствующего сената	2) П.И. Ягужинский
В) создание «Духовного регламента»	3) К.А. Булавин 4) Ф.Я. Лефорт

Запишите цифры, соответствующие выбранным ответам.

5. Что из перечисленного было следствием преобразований Петра I?

- 1) отмена местничества 2) окончательное подчинение церкви государству
- 3) прекращение деятельности Земских соборов
- 4) формирование сословно-представительной монархии

6. Кто из перечисленных деятелей культуры был архитектором?

- 1) Б. Растрелли 2) И.Н. Никитин 3) А.Ф. Зубов 4) Я.В. Брюс

7. Рассмотрите изображение и укажите правильное суждение.

- 1) Марка выпущена в год 300-летия изображённого на ней события.
- 2) Один из исторических деятелей, изображённых на марке, — А.Д. Меншиков.
- 3) Исторические деятели, изображённые на картине, — единомышленники, обсуждающие план дальнейших реформ.
- 4) Один из исторических деятелей, изображённых на марке, был приговорён к смертной казни.

8. Расположите исторические события в хронологической последовательности.

- А) учреждение Правительствующего сената
- Б) заключение «Вечного мира» между Россией и Речью Посполитой

В) введение Табели о рангах

Г) начало Башкирского восстания в период правления Петра I

Запишите получившуюся последовательность букв.

9. Прочитайте текст (каждое предложение пронумеровано), в котором нарушена последовательность предложений.

(1) После взятия Азова Пётр утвердил план новых укреплений в крепости, которая к этому времени была сильно повреждена в результате артиллерийских обстрелов. (2) Были сооружены 2 крупных корабля, 23 галеры и более 1300 стругов, барок и мелких судов. (3) 16 мая русские войска вновь осадили Азов. (4) Одной из причин неудачи была слабость российского флота, участвовавшего в походе. (5) В январе на верфях Воронежа и в Преображенском было развёрнуто масштабное строительство кораблей. (6) Через два месяца после длительных артиллерийских обстрелов гарнизон Азова сдался. (7) Первый Азовский поход окончился неудачей.

Рассмотрите карту и выполните задания 10

10. Какое сражение обозначено на карте?

- 1) Полтавская битва 2) Гангутское сражение
3) сражение под Нарвой 4) сражение при Лесной

11. Какой цифрой обозначена территория государства — союзника России по Северному союзу? Ответ: _____

12. Укажите название города, обозначенного на карте цифрой 5.

Ответ: _____

13. Укажите термин, о котором идёт речь.

Категория крепостных крестьян в Российской империи XVII — первой половины XIX в., закреплённых за мануфактурами. Эти крестьяне не могли продаваться отдельно от предприятия.

Ответ: _____

14. Прочитайте отрывок из государственного акта и укажите пропущенное слово.

В 20 день сего октября, по совету в Сенате обще с духовным Синодом, намерение воспринято, Его Величество, в показание своего должного благодарения, за высокую его милость и отеческое попечение и старание, которое он о благополучии государства во всё время своего славнейшего государствования и особливо во время прошедшие шведские войны явить изволил, и всероссийское государство в такое сильное и доброе состояние, и народ свой подданной в такую славу у всего света через единое токмо своё руководство привёл, как то всем довольно известно, именем всего народа российского просить, дабы изволил принять, по примеру других, от них титул: Отца Отечества, _____ Всероссийского, Петра Великого.

Ответ: _____

15. Заполните пропуск в схеме.

Ответ: _____

16. Дайте определение понятиям: *ассамблеи, работные люди, Синод, гильдии, подушная подать*

17. Сравните государственное устройство и культуру России до Петра Первого и в конце его правления: что появилось нового, что осталось без изменений.

Ответ: _____

ГЛАВА I. РОССИЯ В ЭПОХУ ПРЕОБРАЗОВАНИЙ ПЕТРА I

КОНТРОЛЬНАЯ РАБОТА № 1

ВАРИАНТ 2

1. Что из перечисленного относится к периоду правления Петра I?

- 1) созыв последнего Земского собора 2) отмена местничества
3) учреждение Святейшего синода 4) учреждение патриаршества

2. Установите соответствие между событиями и годами.

СОБЫТИЯ	ГОДЫ
А) Гангутское сражение	1) 1697 г.
Б) начало Великого посольства Петра I	2) 1709 г.
В) введение Табели о рангах	3) 1714 г.
	4) 1722 г.

Запишите цифры, соответствующие выбранным ответам.

3. Прочитайте отрывок из сочинения историка и укажите название города, пропущенное в тексте.

Весной 1708 г. К. Булавин явился на Хопре и стал рассылать возмутительные письма, провозглашая, что они, казаки, встали за истинную веру христианскую и за благочестивого царя против князей, бояр и немцев, которые отвращают всех от истинной христианской веры. Собравши около себя большую толпу голутвенных, Булавин разбил царское войско и захватил главный город донских казаков — _____, где казнил атамана Максимова с прочими старшинами и сам провозглашён был атаманом.

1) Азов 2) Саратов 3) Астрахань 4) Черкасск

4. Установите соответствие между событиями (процессами, явлениями) и участниками этих событий (процессов, явлений).

СОБЫТИЯ (ПРОЦЕССЫ, ЯВЛЕНИЯ)	УЧАСТНИКИ
А) Астраханское восстание	1) Б.И. Морозов
Б) Азовские походы	2) И.А. Мусин-Пушкин
В) введение высокого косвенного налога на соль в период правления царя Алексея Михайловича	3) А.С. Шеин
	4) Яков Носов

Запишите цифры, соответствующие выбранным ответам.

5. Что из перечисленного было причиной Северной войны?

1) необходимость выполнения Россией союзнических обязательств перед странами, входившими в

Священную лигу

2) необходимость получения выхода России к Балтийскому морю

3) стремление укрепить позиции России на Белом море

4) угроза России со стороны набирающей военную мощь Турции

6. Укажите автора «Арифметики», вышедшей в свет в 1703 г.

1) А.К. Нартов 2) Л.Ф. Магницкий 3) Е.П. Никонов 4) Я.В. Брюс

7. Рассмотрите изображение и укажите правильное суждение.

<p>1) Данная марка выпущена в XX в.</p> <p>2) Исправления в азбуке, изображённой на марке, сделаны Феофаном Прокоповичем.</p> <p>3) Реформа, которой посвящена марка, способствовала повышению уровня грамотности в России.</p> <p>4) Сразу после реформы, которой посвящена марка, в России начала издаваться первая печатная газета.</p>	
--	--

8. Расположите исторические события в хронологической последовательности.

1) издание «Духовного регламента»

2) первый Крымский

поход русских войск под командованием В.В. Голицына

3) первый Азовский поход

4) Прутский поход

Запишите получившуюся последовательность букв.

9. Прочитайте текст (каждое предложение пронумеровано), в котором нарушена последовательность предложений.

(1) Швеция лишилась всех судов, участвовавших в Гангутском сражении. (2) В результате потери этих крепостей сухопутные войска шведов практически оказались отброшены на Скандинавский полуостров. (3) В ходе сухопутных операций 1713 г. русские войска освободили от шведов новые крепости: Гельсингфорс, Борго и Або в Финляндии,

Штеттин в Померании. (4) Однако у них оставался сильный флот на Балтике — «последняя надежда» Карла XII. (5) 27 июля 1714 г. русский флот разгромил шведскую эскадру у мыса Гангут. (6) Через шесть лет у острова Гренгам русская эскадра одержала ещё одну крупную победу над шведским флотом. (7) Этой-то надежды русский царь и решил лишить своего давнего противника. **Рассмотрите карту и выполните задания 10—12.**

10. Укажите год, когда произошло сражение, обозначенное на карте.

1) 1700 г. 2) 1708 г. 3) 1709 г. 4) 1714 г.

11. Какой цифрой обозначена территория государства — основного противника России в Северной войне? Ответ: _____

12. Назовите главнокомандующего вражеской армией, которая совершила поход, обозначенный на карте стрелками.

Ответ: _____

13. Укажите термин, о котором идёт речь.

Собрания-балы с участием женщин в домах российской знати, введённые Петром I.

Всем недвижимых вещей, то есть родовых, выслуженных и купленных вотчин и поместий, также и дворов и лавок, не продавать и не закладывать, но обращаться оным в род таким образом.

Кто имеет сыновей и ему же, аще хошет, единому из оных дать недвижимое, чрез духовную, тому в наследие и будет.

Другие же дети обоего полу да награждены будут движимыми имени, которые должен отец их или мать разделить им при себе как сыновьям, так и дочерям, колико их будет, по своей воли, кроме одного, который в недвижимых наследником будет.

Ответ: _____

Контрольная работа в 8 классе по теме: «Российская империя при Екатерине II и Павле I»

1. Укажите даты правления Екатерины II:

А) 1682 – 1725г.г. б) 1730 – 1740г.г. в) 1741 – 1761г.г. г) 1762 – 1796г.г.

2. Что из перечисленного относится к периоду правления Екатерины II?

а) ограничение срока службы дворян 25 годами б) учреждение Святейшего синода
в) создание Верховного тайного совета г) издание Манифеста о свободе предпринимательства

3. Чьё правление началось ранее других?

А) Павла I б) Екатерины I в) Елизаветы Петровны г) Анны Иоанновны

4. Прочтите текст и ответьте на вопросы.

«...Поступил на службу в 1745 г. Боевое крещение принял на полях Семилетней войны. С детства мечтал быть образцовым солдатом и офицером. Наверно, поэтому и появилась впоследствии его знаменитая книга «Наука побеждать», где простым и понятным солдату языком излагались премудрости ведения боя. Он принял участие в военных действиях в Польше, усмирении пугачёвского бунта и наведении порядка в восставшем крае. Но более всего прославился в годы русско-турецких войн, неоднократно побеждая численно превосходящего врага своим умением. В одном из главных сражений войны 1787-1791 гг. он требовал немедленно наступать, невзирая на четырёхкратное превосходство турецких войск. Используя внезапность нападения, недостроенность укреплений и особенности местности, провёл успешные атаки на укрепления и лагерь турецких войск. Эта победа стала одной из наиболее блистательных побед полководца. За победу в ней он был возведён Екатериной II в графское достоинство и титул графа Священной Римской империи от австрийского императора. Был подвергнут опале при вступлении на престол Павла I. Впоследствии был возвращён на службу, возглавил союзные войска в войне против революционной Франции. Умер в 1800 г., похоронен в Александро-Невской лавре в Санкт-Петербурге».

1) О каком полководце идёт речь?

2) О каком главном сражении войны 1787-1791 гг. упоминается в тексте? Когда состоялось это сражение?

5. Внутренняя политика России во второй половине XVIII века характеризовалась:

- А) усилением крепостничества б) ликвидацией сословных привилегий
В) отказом от государственного вмешательства в экономику
Г) переходом от абсолютной монархии к сословно – представительной

6. Что было одним из требований восставших пугачёвцев?

- А) предоставление избирательного права всем мужчинам
Б) предоставление независимости Запорожской Сечи
В) ликвидация монархии г) освобождение крестьян от крепостной неволи и податей

7. Итогом внутривластной деятельности Павла I:

- А) расширение торговли с Англией б) ликвидация крепостничества
В) ограничение самодержавия г) ограничение привилегий дворян

8. Какое из событий произошло позже других?

- А) Семилетняя война б) Итальянский поход А.В. Суворова
В) Прутский поход Петра I г) Великое посольство в Европу

9. О каком государственном деятеле XVIII века А.С.Пушкин сказал: «Ему мы обязаны Чёрным морем»?

- А) А.В. Суворове б) Г.А.Потёмкине в) И.И.Шувалове г) А.Г.Разумовском


10. Что из перечисленного ниже было впервые осуществлено при Екатерине II?

- а) строительство металлургических мануфактур
 б) выпуск бумажных денег
 в) отмена внутренних таможенных пошлин
 г) замена подворного обложения подушной податью

11. Кто из перечисленных исторических деятелей был современником правления Екатерины II? Выберите два правильных ответа.

- а) А.И. Бибиков б) Ф.М. Апраксин в) Ф.Я. Лефорг г) А.Д. Меншиков д) Ф.Ф. Ушаков

12. Рассмотрите изображение и ответьте на вопрос.



Какому историческому событию посвящена данная картина?

- а) переходу войсками А. Суворова через Альпы
 б) осаде войсками Е. Пугачёва Оренбурга

в) штурму Измаила
 г) Чесменскому сражению

13. Общественный строй, основанный на получение прибыли, применении наёмного труда и частной собственности назывался

14. Что было причиной переворота 11 марта 1801 года?

- А) мощное крестьянское восстание б) раздача дворянам государственных крестьян
- В) принятие указа о закрытии церквей и монастырей
- Г) заключение Россией союза с Францией, направленного против Англии

15. Что характерно для политики просвещённого абсолютизма Екатерины II?

- а) составление «Наказа» для проекта нового Уложения
- б) попытка уравнять все сословия в правах
- в) открытие первого университета в Москве
- г) ограничение власти помещиков над крестьянами

16. Закон Павла I о престолонаследии:

- А) ограничивал срок правления императора 25-ю годами
- Б) допускал наследование престола по женской линии
- В) позволял императору назначать любого преемника
- Г) восстанавливал традиции наследования царской власти по мужской линии

17. Чем объяснялся выпуск бумажных денег во второй половине XVIII века?

- А) увеличением импорта бумаги из Китая б) открытием в Москве Печатного двора
- В) увеличением государственных расходов г) изъятием из обращения золотых и серебряных монет

18. Что стало итогом внешнеполитической деятельности Екатериной II ?

- А) ослабление влияния России на мировой арене
- Б) присоединение дальневосточных территорий
- В) укрепление военно – стратегического положения России на южных рубежах
- Г) уничтожение Османской империи

19. Что из названного относилось к причинам поражения восстания под руководством Е.И. Пугачёва?

- А) отсутствие поддержки со стороны народов Поволжья и Урала
- Б) выступление под именем Петра III
- В) недостаток вооружения и организованности в крестьянском войске
- Г) незначительность территории, охваченной восстанием

20. Направление внутренней политики Павла I:

- А) смягчение крепостного гнёта б) ликвидация помещичьего землевладения
 В) введение демократических прав и свобод
 Г) отказ от вмешательства государства в экономику

21. Назовите военачальников русско – турецких войн второй половины XVIII века.

- А) П. Румянцев, Г. Спиридов, А.Суворов б) В. Корнилов, П.Нахимов, Э. Тотлебен
 В) М.Скобелев, И.Гурко, М. Лорис – Меликов г) М.Кутузов, П.Багратион, Торماسов

22. Прочитайте строки из стихотворения А.С.Пушкина и укажите, о каких событиях военной истории России пишет поэт.

О, громкий век военных споров,

Свидетель славы россиян!

Ты видел, как Орлов, Румянцев и Суворов,

Потомки грозные славян,

Перуном Зевсовым победу похищали...

- А) русско – турецких войнах второй половины XVIII века
 Б) событиях Северной войны
 В) сражениях в ходе Семилетней войны
 Г) событиях, связанных с разделами Речи Посполитой

23. Какое из названных событий произошло позже всех других:

- А) подписание Ништадтского мира Б) царствование Петра II
 В) присоединение Крыма к России Г) великое посольство Петра I

В1. Период предоставления дворянам прав и привилегий во второй половине XVIII века получил название _____ российского дворянства .

В2. Расставьте предложенные ниже слова в местах пропусков. К каждой цифре подставьте букву. Учтите, что одно из слов или имён лишнее.

Е.И. Пугачёв в 1773 г. объявился среди казаков на реке (1) _____. Он назвал себя чудом спасшимся императором (2) _____. Вскоре его отряд превратился в армию 30 – 40 тысяч человек, оснащённую артиллерией. Войска пугачёвцев 6 месяцев осаждали Оренбург. К ним присоединились башкиры во главе с (3) _____. 22 марта 1774 года у крепости Татищевой Е.И.Пугачёв потерпел поражение от правительственных войск. Осада Оренбурга была снята. После этого Е.И. Пугачёв двинулся к реке (4) _____ и в июле 1774 г. взял Казань. К Казани подошли правительственные войска под управлением полковника (5) _____. Они освободили город от восставших.

- А) Дон б) Яик в) Михельсон г) Салават Юлаев д) Днепр е) Волга
 Ё) Павел1 ж) Пётр3

В3. В период правления Екатерины II вспыхнуло крупнейшее в истории России народное восстание под предводительством Е.И.Пугачёва. Оно было длительным и охватило огромную территорию. Борьба восставших с правительственными войсками была крайне ожесточённой. Укажите не менее трёх причин восстания.

- 1.
- 2.
- 3.
- 4.

В4. Соотнесите термины и их значение.

термины	значение
1. Коалиция	А) отказ присоединиться к одной из сторон в войне, дипломатическом конфликте и т. п.
2. Нейтралитет	Б) насильственное взятие верховной власти с использованием военной силы в результате заговора
3. Дворцовый переворот	В) союз государств или правителей
4. Просвещённый абсолютизм	Г) обращение государством церковной собственности в светскую.
5. Секуляризация	Д) политика абсолютизма в ряде европейских стран второй половины XVIII века, которая выражалась в преобразовании наиболее устаревших сторон жизни общества по инициативе монарха - реформатора

В5. Соотнесите категории крестьян с определением

Категория крестьян	Определение категории
1.Посессионные	А) крестьяне, которых покупали мануфактурщики, они составляли единое целое с предприятием, их нельзя было продать отдельно от мануфактуры.
2.Черносошные	Б) крестьяне, которые зависели от помещика и его земли
3.Приписные	В) категория крестьян, которая находилась в феодальном владении православной церкви и монастырей
4.Крепостные	Г) крестьяне, которые приписывались к мануфактуре для работы в счёт государственной подати
5.Отходники	Д) крестьяне, которые в зимний период уходили работать на мануфактуры или другие работы
6.Монастырские	Е) крестьяне, которые не были лично зависимы, тягло несли в пользу государства

В6. Сравните особенности внутренней политики Петра I и Екатерины II. Выберите и запишите в первую колонку сначала порядковые номера черт сходства, а затем – во вторую колонку, черт различия.

1. Существование обязательной службы для дворян
2. Проведение административно-территориальных реформ
3. Сохранение монастырского землевладения
4. Жестокое подавление народных движений

Черты сходства		Черты различия	

В7. Установите соответствие между именами исторических деятелей и их характеристиками: к каждому элементу первого столбца подберите соответствующий элемент из второго столбца.

Исторические деятели:

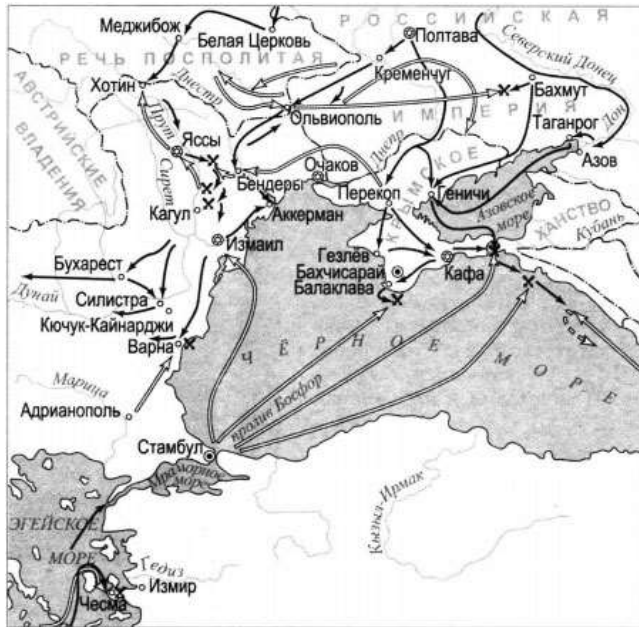
А) А. Н. Радищев Б) Н. И. Новиков В) Ф. Ф. Ушаков

Характеристика:

- 1) флотоводец, разгромивший турецкий флот в морском сражении при Калиакрии
 2) автор «Путешествия из Петербурга в Москву»
 3) сторонник идей просветителей, известный издатель и писатель
 4) ближайший к Екатерине II сановник

В8. Какие события отражены на данной схеме?

- а) Русско-шведская война 1788-1790 гг.
 б) Итальянский и Швейцарский походы А. Суворова 1787-1791 гг.
 в) Русско-турецкая война 1787-1791 гг.
 г) Русско-турецкая война 1768-1774 гг.



С1. Назовите императора, о котором идёт речь в данном отрывке, и укажите годы его правления.

С2. В первом абзаце отрывка найдите и запишите предложение, где содержится положение, подтверждения которого приводятся в дальнейшем тексте. Выпишите не менее двух подтверждений указанного положения.

Из сочинения историка

«Император был человеком капризным, легко менял свои привязанности и к тому же отличался болезненной подозрительностью. Эти черты, несомненно, наложили свой отпечаток на его внутреннюю политику. Внешняя политика императора отличалась такой же экстравагантностью, как и внутренняя».

Во главе русско-австрийских войск Суворов совершил поход в Северную Италию, где в сражениях на реках Адде, Требии, а также при Нови одержал победы над французскими войсками. Одновременно с сухопутными войсками русская эскадра Ф. Ф. Ушакова побеждала в Средиземном море, изгоняя французов из Ионического архипелага, где под протекторатом России возникла республика — первое независимое от турок греческое государство. После этого император довольно неожиданно порвал союз с Англией, запретил ввоз и вывоз английских товаров и начал сблизиться с Наполеоном, который к этому времени упрочил свою власть во Франции. В стремлении помочь новому другу император внезапно предписал русской армии (40 казачьих полков) выступить в поход на завоевание Британской Индии.

В то же время император со свойственным ему жаром и интересом к игре в рыцари так увлёкся судьбой Мальты, что после бегства в 1798 г. с острова гротмейстера ордена неожиданно для всех принял титул его главы, хотя европейские державы не поддержали его претензий. Некоторые историки считают, что император находился в плену идеи удушения Французской революции путём объединения в Мальтийском ордене под его руководством дворян всей Европы».

21. Назовите императора, о котором идёт речь в данном отрывке, и укажите годы его правления.

22. В первом абзаце отрывка найдите и запишите предложение, где содержится положение, подтверждения которого приводятся в дальнейшем тексте. Выпишите не менее двух подтверждений указанного положения.

Ключ

1.г	13.г	В1.золотой век
2.г	14.г	В2.1б,2ж,3г,4е,5в
3.б	15.г	В3. А) произвол помещиков,тяжелое положение
4.б	16.в	работных и нерусских народов
5.а	17.в	В4.1в,2а,3б,4д,5г
6.г	18.г	В5. 1а;2е;3г;4б;5д;6в.
7.г	19.а	В6. в
8.б	20.а	
9.б	21.а	

10.б	22. а
11.в	21.а
12.капитализм	22. А

С1. Павел I. 1796-1801 гг.

С2. В ответе должно быть указано предложение: «Внешняя политика императора отличалась такой же экстравагантностью, как и внутренняя.»

Могут быть указаны следующие подтверждения:

1. После этого император довольно неожиданно порвал союз с Англией, запретил ввоз и вывоз английских товаров и начал сближаться с Наполеоном, который к этому времени упрочил свою власть во Франции.
2. В стремлении помочь новому другу император внезапно предписал русской армии (40 казачьих полков) выступить в поход на завоевание Британской Индии.
3. В то же время император со свойственным ему жаром и интересом к игре в рыцари так увлёкся судьбой Мальты, что после бегства в 1798 г. с острова гроссмейстера ордена неожиданно для всех принял титул его главы, хотя европейские державы

Контрольная работа по Всеобщей истории 9 класс**Вариант 1****Часть I**

1. Отметьте правильный ответ

Отличительная черта периода в истории человечества, получившего название «Новое время»:

- А) формирование и развитие феодальных отношений в мире
- Б) складывание отношений вассальной зависимости между землевладельцами и крестьянами
- В) процветание традиционного общества
- Г) формирование и развитие капиталистических отношений в Европе

2. Отметьте правильный ответ

Последствие экономической модернизации в XIX веке:

- А) замедление темпов экономического развития
- Б) неравномерность экономического развития стран
- В) ликвидация военной угрозы
- Г) возвращение к традиционным ценностям

3. Отметьте правильный ответ

Характеристика завершения промышленного переворота:

- А) начало разделения труда
- Б) создание машин с помощью станков
- В) специализация районов страны
- Г) появление мануфактур

4. Дополните:

Крупное капиталистическое предприятие, контролирующее производство и сбыт одного или нескольких видов продукции - _____

5.: Отметьте правильный ответ:

Изобретение, способствовавшее развитию мировой системы связи:

- А) паровой двигатель

Б) конвертер

В) лампочка накаливания

Г) телеграф

6. Отметьте правильный ответ

Имена, связанные с развитием транспорта в XIX веке:

а) Р. Фултон, Д. Стефенсон

б) Э. Мартенов, Г. Бессемер

в) Т. Эдисон, Д. Стефенсон

г) С. Морзе, А. Белл

7. Отметьте правильный ответ

Последствие индустриализации в социальной структуре общества:

А) рост численности крестьянства

Б) рост численности буржуазии и пролетариата

В) исчезновение имущественных различий

Г) закрепощение крестьян

8. Отметьте правильный ответ

Последствие изобретений XIX века:

А) укрепление традиционного общества

Б) распространение ручного труда

В) падение жизненного уровня населения

Г) появление новых профессий

9. Отметьте правильный ответ

Причина быстрого развития естественных наук в XIX веке:

А) распространение Контрреформации

Б) усовершенствование техники

В) расширение колониальных захватов

Г) увеличение количества церковных школ

10. Выявите соответствие между научным достижением и именем учёного

А .Электромагнитная теория света	1 Пастер
----------------------------------	----------

Б .Открытие X-лучей	2. Максвелл
В.Открытие возбудителя туберкулёза	3. Рентген
Г. Создание науки микробиологии	4. Кох

А _____ Б _____ В _____ Г _____

11.: Отметьте правильный ответ

Причина появления романтизма как художественного направления:

- А) развитие капитализма
- Б) крах идей просветителей
- В) установление просвещённой монархии
- Г) усиление влияния церкви

12 Отметьте правильный ответ

Особенность натурализма как художественного направления:

- А) реальное отражение жизни
- Б) идеализация Средневековья с культом рыцарства
- В) уход от действительности
- Г) перенесение законов развития природы на развитие общества

13. Исключите лишнее имя и дайте объяснение: *Мадзини, Кавур, Бисмарк, Гарибальди*

14. Установите соответствие между политическим течением и идеей

А.Консерватизм	1. Необходимость уничтожения государственной власти
Б. либерализм	2.Преобразование путём революции
В. анархизм	3.Приверженность к традициям
Г. марксизм	4. Право человека на жизнь, свободу, собственность

А _____ Б _____ В _____ Г _____

Часть II

15. Назовите итоги правления Наполеона

16. Дайте определение понятий: карбонарий, чартизм, протекторат

17. Напишите, с какими событиями связаны даты и периоды: 1812, 1861-1865, 1871

Вариант 2

Часть II

1. Отметьте правильный ответ

Хронологические рамки Нового времени:

- А) XV век - начало XX века
- Б) XV век- XVIII век
- В) XI век- XVIII век
- Г) XVI век- XIX век

2. Отметьте правильный ответ

Процесс создания крупной, технически развитой промышленности в экономике:

- А) реформация
- Б) колонизация
- В) монополизация
- Г) индустриализация

3. Отметьте правильный ответ

Итог аграрной революции:

- А) начало огораживаний
- Б) преобладание в сельском хозяйстве фермерских хозяйств
- В) переход к трёхполью
- Г) установление государственной собственности на землю

4. Дополните

Виды монополий: картели, синдикаты, тресты и _____

5. Отметьте правильный ответ

Условие, необходимое для успешного развития капитализма:

- А) абсолютизм
- Б) наличие свободных рабочих рук
- В) отсутствие экономических кризисов
- Г) прекращение колониальных захватов
- Д) государственное регулирование экономики

6. Отметьте правильный ответ

Немецкий изобретатель первого автомобиля с бензиновым двигателем

- А) Эдисон
- Б). Фултон
- В) Бенц
- Г) Белл

7. Отметьте правильный ответ

Результат влияния индустриализации и распространения демократических идей в XIX веке на **образование:**

- А) приобретает церковный характер
- Б) приобретает светский характер
- В) становится платным
- Г) становится доступным только для аристократии

8. Отметьте правильный ответ

Причина широкого использования женского и детского труда на промышленных предприятиях в XIX веке:

- А) составляли большинство населения
- Б) могли получить образование
- В) работали более качественно
- Г) получали меньше заработную плату, чем мужчины

9. Отметьте правильный ответ

Причина роста городов в XIX веке:

- А) изменение природных условий
- Б) рост продуктивности сельского хозяйства
- В) усиление феодальной эксплуатации
- Г) необходимость защиты от врагов

10. Отметьте правильный ответ

Создатель фотографии:

- А) Бенц
- Б) Зингер
- В) Дагерр
- Г) Ремингтон

11. Установите соответствие между научным достижением и именем учёного

А. Исследование явления радиоактивности	1.. Пастер
Б. Создание науки микробиологии	2. Дарвин
В. Создание теории эволюции животного и растительного мира	3 Фарадей
Г. Открытие электромагнетизма	4. Кюри

А----- Б----- В-----Г-----

12. Отметьте правильный ответ

Событие, повлиявшее на появление реализма как художественного направления:

- А) установление просвещённой монархии
- Б) усиление влияния церкви
- В) эпоха Просвещения
- Г) развитие индустриального общества

13. Исключите лишнее имя и дайте объяснение: Оуэн, Сен-Симон, Фурье, Пьер де Кубертен**14. Установите соответствие между политическим течением и идеей**

консерватизм	Реформы как крайнее средство преобразования общества
либерализм	Разрешено всё, что не запрещено законом
Социализм	Уничтожение частной собственности
марксизм	Рабочий класс- «могильщик» буржуазии

Часть II

15. Ответьте на вопрос: почему Япония к концу XIX века стала развитой промышленной державой, а Китай превратился в полуколонию европейских держав?

16. Дайте определение понятий: рантье, гомруль, плебисцит

17. С какими событиями связаны даты и периоды: 1814-1815, 1871, 1904-1905

Ответы к контрольной работе по Всеобщей истории 9 класс

Вариант 1

- 1 Г - 16
- 2 Б - 16
- 3 Б - 16
- 4 Монополия- 16
- 5 Г - 16
- 6 А - 16

- 7 Б - 16
 8 Г - 16
 9 Б - 16
 10 А-2, Б-3, В-4, Г-1 - 26
 11 Б - 16
 12 Г - 16
 13 Бисмарк – канцлер Германии, сыгравший огромную роль в объединении Германии, а остальные – политические деятели, объединившие Италию - 26
 14 А-3, Б-4, В-1, Г-2 - 26
 15 С 1799 по 1814 во Франции установился режим личной власти Наполеона Бонапарта. Ему удалось завершить революцию, сохранить ее завоевания, примирить старый и новый порядок, объединить расколотившее общество: государство осталось светским, увековечен принцип равенства перед законом, принцип неприкосновенности частной собственности, продолжилось формирование французской нации, не произошло возврата к сословному обществу. Но бесконечные войны лишили Наполеона поддержки почти всех социальных слоев Франции. Венский конгресс 1814-1815 гг. лишил Францию всех завоеванных территорий - 5 б
 16 **Карбонарий** - член тайного общества в Италии в XIX в. - 16
Протекторат – форма зависимости одного государства от другого, при которой - внутренняя самостоятельность сохраняется, а внешняя – утрачивается - 1 б

Чартизм - рабочее движение за политические права в Англии в 30-50- гг. XIX в. - 16

17. 1812 – поход Наполеона в Россию; 1861-1865 – Гражданская война в США; 1871 – образование Германской империи и Парижская коммуна - по 1 баллу

Вариант 2

1. А - 16
 2. Г - 16
 3. Б - 16
 4. Концерн - 16
 5. Б - 16
 6. В - 16
 7. Б - 16
 8. Г - 16
 9. Б - 16
 10. В - 16
 11. А-4, Б-1, В-2, Г-3 - 26
 12. Г - 16
 13. Лишнее имя Пьер де Кубертен (по его инициативе в 1894 году были возобновлены Олимпийские игры), остальные – социалисты – утописты. - 2 б
 14. А-1, Б-2, В-3, Г-4 - 26
 15. . Потому что в Японии в 1868 г. произошла «Реставрация Мэйдзи», и в стране начались реформы. В каждой сфере японцы последовательно брали все лучшее, что мог предложить Запад: у Франции – административную систему, заменившую феодальные порядки, у англичан – флот и железные дороги, у немцев – армию, университеты, конституцию. Была проведена аграрная реформа: крестьяне превратились в собственников земли, введено обязательное школьное обучение, множество японских студентов обучалось в европейских университетах, приглашались западные специалисты в университеты. Школьникам внушалась мысль о величии Японии и праве господствовать над миром. Развитию промышленности способствовала экономическая политика государства. Япония стала проводить по отношению к соседям колониальную политику. –
 16. Европейские государства видели в Китае не только источник сырья, но и гигантский рынок сбыта своих товаров. Англия навязала Китаю две «опиумные войны» (1840-1842 и 1856-1860). В 1850-1864 гг. в стране вспыхнуло восстание тайпинов, унесшее 30 млн. жизней. Китайцы попытались провести реформы, но они носили непоследовательный незавершенный характер: аграрная реформа не была проведена, реформы в политике и экономике также не проводились. Строились военные заводы и боевые корабли, арсеналы. Китайцы считали свою культуру, основанную на конфуцианстве, выше европейской, и не хотели перенимать никаких новшеств. В итоге Китай попал в зависимость от европейских стран и Японии. - 5 б
 17. **Рантье** - человек, живущий на проценты с капитала -16
Гомруль – движение в Англии за самоуправление Ирландии. - 16

Плебисцит – всенародный опрос для решения какого-либо важного для страны вопроса. -16

18. 1814-1815 – Венский конгресс, 1871 – Парижская коммуна, образование Германской империи, 1904-1905 русско-японская война - 3 б

Итого : 28 баллов – мах.

23-28 б. - пять

17-22 б. - четыре

12-16 б. - три

Контрольная работа «Россия в первой половине 19 века»

1. Созданный при Александре I Негласный комитет — это

А) орган дворянского сословного самоуправления в XIX в. Б) совещательный орган при императоре для обсуждения проектов реформ
В) орган тайного политического сыска

Г) первое высшее элитное учебное заведение в Санкт-Петербурге

2. Как назывались учреждённые при Александре I центральные исполнительные органы власти?

А) конференции Б) министерства В) коллегии Г) приказы

3. «Битва народов» - это:

А) Битва под Аустерлицем Б) Бородинское сражение В) Битва под Лейпцигом Г) Битва под Смоленском

4. Установите соответствие между событиями и датами.

А) учреждение Государственного совета 1) 1801

Б) предоставление права купцам, мещанам и 2) 1802

государственным крестьянам покупать ненаселённые земли 3) 1803

В) создание министерств 4) 1810 **Контрольная работа 9 класс**

1 вариант

1. Император Александр I взошёл на престол в результате:

А) дворцового переворота Б) выборов наследника престола Верховным тайным советом

В) по Указу о престолонаследии Г) решения Земского собора

2. Отметьте годы правления императора Александра I.

А) 1796-1801 гг. Б) 1801-1812 гг. В) 1801-1825 гг. Г) 1825-1855 гг.

3. Что из названного ниже относится к внутренней политике Александра I в начале его правления?

А) запрещение переходов крестьян от одного помещика к другому Б) отмена крепостного права в Курляндии и Лифляндии

В) восстановление в полном объёме Жалованной грамоты дворянству Г) создание дворянского самоуправления

4. Конституция Царства Польского была принята в:

- А) 1814 Б) 1816 В) 1815 Г) 1822

5. В основу государственного устройства М.М. Сперанский предлагал положить принцип...

- А) православия, самодержавия, народности Б) единоначалия и коллегиальности
В) демократического централизма Г) разделения властей

6. Выберите правильный ответ и продолжите предложение: Восточный вопрос – это...

- А) проблема установления дальневосточной границы России и Китая в конце XVIII – XIX
Б) борьба России и Англии за влияние в Средней Азии в XIX в.
В) борьба европейских государств и России за территории, находившиеся под контролем Османской империи (Черноморские проливы, побережье Черного моря) Г) борьба России и европейских стран за влияние в Китае

7. Какое событие произошло раньше остальных?

- А) учреждение министерств вместо петровских коллегий Б) введение указа «О вольных хлебопашцах»
В) составление А.А. Аракчеевым проекта отмены крепостного права Г) вхождение России в состав Священного союза

8. Соотнесите даты и события Отечественной войны 1812 г.

- 1) 12 июня 1812 г. а) Бородинское сражение
2) 26 августа 1812 г. б) переправа через Березину
3) 1 сентября 1812 г. в) начало Отечественной войны

9. Работа с историческими персоналиями:

1) По какому признаку основан ряд:

А) Давыдов, Фигнер, Кожина, Куриный - _____

Б) Сперанский, Новосильцев, Аракчеев - _____

2) «Генерал, возглавлял военное министерство, был ближайшим советником Александра I и пользовался особым доверием императора. Был известен успешным ведением хозяйства в своем имении Грузино в Новгородской губернии. Им было предложено императору ряд проектов.»

- А) О ком речь?
Б) Какой из его проектов реформ был осуществлен?
В) Какая реформа так и осталась в проектах?

10. Работа с терминами и понятиями:

1) **Соотнести:**

- 1) редут А) постоянная работа на барской запашке при ежемесячном
2) автономия содержании от помещика

1) Западники	а) отрицательное отношение к крепостному праву
2) Славянофилы	б) поддержка реформ "сверху"
	в) поддержка развития страны по западноевропейскому пути
	г) вера в исключительность исторического пути России
	д) история России – часть общемирового процесса
	е) отрицательная оценка деятельности Петра I

19. Укажите название кружка, члены которого высказывали мысли о необходимости подготовки революции в России, а после разгрома его правительством, приговорены к смертной казни, но были сосланы на каторгу и в ссылку:

А) кружок Станкевича Б) кружок братьев Критских В) кружок петрашевцев Г) кружок Герцена и Огарева

20. Отметьте причины поражения России в Крымской войне:

А) англо-французские десанты вселили панику в правящие российские круги

Б) был слишком быстро сдан Севастополь В) вооружение армии и флота России было хуже, чем у Турции

Г) организация и обученность российской армии были слишком отсталыми

Д) были слабо развиты средства сообщения в стране Е) изоляция России

21. Расположите в хронологической последовательности следующие события, указав дату:

А) Синопское сражение Б) заключение Туркманчайского мирного договора

В) проведение финансовой реформы Е.Ф. Канкрин

Г) вступление русской армии под командованием генерал-фельдмаршала И.Ф. Паскевича в Варшаву

22. Установите соответствие между годами и историческими событиями: к каждому элементу первого столбца подберите соответствующий элемент из второго столбца

Дата	Историческое событие
1830 г.	А) учреждение Третьего отделения Собственной Его Императорского Величества Канцелярии.
1853 г.	Б) издание указа об «обязанных» крестьянах
1842 г.	В) начало Крымской войны
1826 г.	Г) опубликование Полного собрания законов Российской империи

Контрольная работа 9 класс

2 вариант

Г) издание указа о «вольных хлебопашцах»

5. Продолжите предложение: В 1815 г. Александр I даровал Конституцию ...

- А) княжеству Финляндскому Б) царству Польскому В) прибалтийским губерниям Г) Бессарабии

6. Какое из событий Отечественной войны 1812 г. произошло позже остальных?

- А) Смоленское сражение Б) Тарутинский маневр В) совет в Филях Г) Бородинское сражение

7. Совещание стран-победителей, созданное для решения вопросов послевоенного устройства Европы после разгрома империи Наполеона. Ответ: _____

8. В чём состояли функции Государственного совета, учреждённого по предложению М.М. Сперанского?

- 1) Совет был законосовещательным органом при императоре 2) Совет стал законодательным органом власти
- 3) Совет заменил правление императора 4) Совет занимался исключительно вопросами внешней политики

9. Работа с историческими персоналиями:

1) По какому признаку основан ряд:

А) Строгонов, Новосильцев, Кочубей, Чарторыйский - _____

Б) Багратион, Гормасов, Барклай де Толли, Кутузов - _____

2) «Государственный деятель, реформатор, подготовил ряд проектов, предполагавших проведение в стране либеральных реформ. Его слишком смелые предложения и он сам подверглись резкой критике придворных и высших сановников. Был отправлен в отставку и сослан в Нижний Новгород, а затем в Пермь.»

А) О ком идет речь?

Б) Что удалось реализовать по его задумке?

В) Что не удалось реализовать?

10. Работа с терминами и понятиями:

1) **Соотнести:**

1) манифест А) торжественное письменное обращение верховной власти к населению

2) министерство Б) корм для скота

3) фураж В) центральные органы исполнительной власти, ведавшие определенным кругом дел

2) **документ и автора**

1) «Конституция» А) М. М. Сперанский

2) «План государственных преобразований» Б) Н. М. Муравьев

3) «Манифест к русскому народу» В) декабристы

Г) Александр I

11. Сравните программы Северного и Южного общества, выделите общее и различия:

А) желали изменить систему управления страной
свободы

Б) провозглашали гражданские права и

В) установление республиканской формы правления
крепостного права оставалась у помещиков

Г) большая часть земли при отмене

сходства	различия
I	I

12. Верны ли суждения о восстании декабристов:

1) Организаторы восстания не предполагали привлекать к участию в восстании широкие народные массы.

2) Власти попытались мирным путем свернуть выступление, переговорщиком стал герой Отечественной войны генерал – губернатор Петербурга М.А. Милорадович.

А) верно только 1) В) верны оба суждения

Б) верно только 2) Г) оба суждения не верны

13. Кто был назначен диктатором восстания 14 декабря 1825 г.?

А) П.И. Пестель

Б) Н.М. Муравьев

В) П.Г. Каховский

Г) С.П. Трубецкой

14. Составление свода законов Российской империи было поручено:

А) В.П. Кочубею

Б) П.Д. Киселеву

В) С.С. Уварову

Г) М.М. Сперанскому

15. В каком году был подписан Туркманчайский мирный договор

А) 1825

Б) 1828

В) 1829

Г) 1932

16. Эта страна, стремясь ослабить влияние России на юге, попыталась использовать освободительное движение народов Кавказа, оказывая им помощь оружием и посылая туда военных советников

А) Франция

Б) Пруссия

В) Англия

Г) Австрия

17. Укажите годы русско – турецкой войны

А) 1853-1856

Б) 1828 – 1829

В) 1837-1841

Г) 1826 – 1828

18. Что являлось общим в идеологии и славянофилов и западников

А) стремление идеализировать допетровские порядки

Б) критика истории Западной Европы

В) отрицательное отношение к крепостному праву, всемирному чиновничеству, подавлению прав и свобод личности

Г) уверенность в возможности мирного осуществления реформ

19. Автором теории «официальной народности» был

А) Н.Г. Устрялов

Б) Н.В. Кукольник

В) М.П. Погодин

Г) С.С. Уваров

20. В строительстве укреплений Севастополя ведущую роль сыграл инженер:

А) Меньшиков А.С. Б) Тотлебен Э.И. В) Истомин В.И. Г) Кошка П.

21. Восстановите хронологическую последовательность событий Крымской войны:

А) осада турецкой крепости Карс; Б) оборона Севастополя В) ввод русских войску в Дунайские княжества;

Г) высадка союзных войск в Крыму; Д) Синопское сражение

22. Установите соответствие между историческими личностями и сферой их деятельности : к каждому элементу первого столбца подберите соответствующий элемент из второго столбца Соотнесите личность и событие.

Личность	Сфера деятельности
1. В.А. Корнилов	А) лидер консервативного движения
2. А.П.Ермолов	Б) руководитель обороны Севастополя
3.А.С.Хомяков	В) командующий русскими войсками на Кавказе
4. Н.Г. Устрялов	Г) представитель славянофилов

Контрольная работа «Первая русская революция»

Вариант I.

Часть 1.

При выполнении задания этой части в бланке ответов № 1 под номером выполняемого вами задания А1-А15 поставьте знак в клетку, номер которой соответствует номеру выбранного вами ответа.

А.1. Укажите дату завершения первой российской революции:

1. 1905 2.1906 3.1907 4.1909

А.2. Подготовил и провел мирную демонстрацию рабочих к Николаю II:

1. Ленин 2. Святополк-Мирский 3. Витте4.Брат царя Владимир

А.3. К 1906-1907 относятся:

Деятельность I и II Госдумы;

Аграрная реформа Столыпина;

Русско-японская война;

Восстание на броненосце «Князь Потемкин-Таврический».

А.4. К событиям 1905 года не относится:

Всероссийская политическая стачка;

Восстание на броненосце «Князь Потемкин - Таврический»;

Восстание моряков в Кронштадте;

Вооруженное восстание в Москве.

А.5. К основным лозунгам Всероссийской политической стачки относится:

«Долой непомерные штрафы»;

«Да здравствует отмена ночного труда»;

«Долой самодержавие»;

«Долой сверхурочные работы».

А.6. Отличительной характеристикой восстания матросов в 1905 г.:

Самое крупное военное восстание во время революции;

Самое продолжительное восстание во время революции;

Самое бескровное восстание во время революции;

Самое массовое восстание во время революции.

А.7. Лидером октябристов был:

1. Гучков

2. Чернов

3. Мартов

4. Милуков

А.8. Какая монархическая партия возникла в ходе революции:

1. «Союз русского народа»

2. Кадеты

3. Союз «17 октября»

4. Эсеры.

А.9. Программа «Максимум» РСДРП, содержала требование установления в России:

Демократической республики;

Социалистического строя;

Диктатуры пролетариата;

Унитарного государства.

А.10. Партия конституционных демократов (Кадетов) относится к:

1. Монархическим

2. Либеральным

3. Социал-демократическим

4. Национальным

А.11. По новым «Законам Российской империи» законодательной властью обладали:

Только император;

Император и кабинет министров;

Император и Госсовет;

Император, Госсовет и Госдума.

А.12. I Госдума существовала:

1. С 27 апреля по 8 июля 1906 г. 2. С 20 февраля по 1 июня 1906 г.
3. С 15 марта по 8 июля 1907 4. С 27 февраля по 20 апреля 1906 г.

А.13. Центральным вопросом работы II Госдумы стал:

1. Рабочий вопрос 2. Аграрный вопрос
3. Национальный вопрос 4. Вопрос о прекращении Русско-японской войны

А.14. В I Госдуму не прошли:

1. Кадеты 2. Монархические партии
3. Октябристы 4. Трудовики

А.15. Событие 3 июня 1907 г. считают государственным переворотом:

Царь не имел права издавать новый избирательный закон без Думы;

Царь объявил о военном положении в стране;

Произошли массовые казни;

Император был расстрелян революционерами.

Часть 2.

Задания В1-В5 требуют ответа в виде одного-двух слов, последовательности букв или цифр, которые следует перенести в бланк ответов №1 справа от соответствующего номера задания, начиная с первой клеточки, без пробелов и других символов. Каждую букву (цифру) пишете в отдельной клеточке в соответствии с приведенными в бланке образцами.

Общее число букв в ответе не должно быть больше 17. Имена российских государей следует писать только буквами (например, Николай Второй). Если ответ предполагает указание даты (века), он записывается буквами (например, восемнадцатый).

В.1. Прочтите отрывок из обращения и укажите имя императора, к которому были обращены слова:

«Мы, рабочие и жители города С.-Петербурга разных сословий, наши жены, и дети, и беспомощные старцы-родители, пришли к тебе, государь, искать правды и защиты...

...Народ лишен возможности выражать свои желания, требования, участвовать в установлении налогов и расходовании их...»

Ответ: _____.

В.2 Расположите в хронологической последовательности:

- А. «Кровавое воскресенье».
Б. Всероссийская политическая стачка.
В. Восстание на броненосце «Князь Потемкин-Таврический».
Г. Вооруженное восстание в Москве.

--	--	--	--

Получившуюся последовательность букв перенесите в бланк ответов №1

(без пробелов и каких-либо символов).

В.3. Соотнесите события и их активных участников:

- | | |
|--|---------------|
| А. Мирное шествие к царю | 1. Троцкий |
| Б. Манифест 17 октября | 2. Миллюков |
| В. Петроградский совет рабочих депутатов | 3. Николай II |
| | 4. Гапон |
| Г. Восстание моряков в Севастополе. | 5. Шмидт |

К каждой позиции первого столбца подберите соответствующую позицию второго и запишите в таблицу выбранные цифры под соответствующими буквами.

А	Б	В	Г

Получившуюся последовательность цифр перенесите в бланк ответов №1

(без пробелов и каких-либо символов).

В.4. Соотнесите партии и их основную тактику в годы революции.

- | | |
|-----------------|---------------------------------------|
| А. Большевики | 1. Переговоры с властями и реформы |
| Б. Эсеры | 2. Погромы и убийства революционеров |
| В. Кадеты | 3. Стачки, вооруженное восстание |
| Г. Черносотенцы | 4. Индивидуальный политический террор |

К каждой позиции первого столбца подберите соответствующую позицию второго и запишите в таблицу выбранные цифры под соответствующими буквами.

А	Б	В	Г

Получившуюся последовательность цифр перенесите в бланк ответов №1

(без пробелов и каких-либо символов).

В.5 Прочитайте определение и укажите понятие:

Революция, ставящая целью ликвидацию пережитков феодализма в социально-экономической и политической сферах, объединяющая широкие слои общества в борьбе за свои политические свободы называется:

Ответ _____.

Часть 3.

Сравните основные положения программы кадетов и октябристов.

Укажите, что было общим (не менее двух общих характеристик), а что различным (не менее трех различий). Запишите ответ в форме таблицы.

Общее	
1.	
2.	
Различия	
1	1
2	2
3	3

Контрольная работа по теме:

«Первая русская революция»

Вариант II.

Часть 1.

При выполнении задания этой части в бланке ответов № 1 под номером выполняемого вами задания А1-А15 поставьте знак в клетку, номер которой соответствует номеру выбранного вами ответа.

А.1. Третьеиюньский переворот произошел в:

1. 1905 г. 2. 1906 г. 3. 1908 г. 4. 1907 г.

А.2. Петиция демонстрантов (9 января 1905) царю содержала:

Только экономические требования.

Исключительно политические требования.

Экономические и политические требования.

Лозунг «Долой самодержавие».

А.3. Крестьянские выступления 1905 года:

Возросли, но носили мирный характер.

Оставались на уровне начала века.

Становились более массовыми, стихийными, агрессивными и разнообразными по форме.

Крестьяне не участвовали в революции.

А.4. В ходе первой революции ранее других произошло событие:

Восстание на броненосце «Князь Потемкин-Таврический».

Вооруженное восстание в Москве.

Всероссийская политическая стачка.

Выборы в I Госдуму.

А.5. К положениям Манифеста 17 октября не относится:

Провозглашение гражданских прав и свобод.

Провозглашение политической амнистии.

Провозглашение создание Госдумы.

Привлечение к выборам широких слоев населения.

А.6. Вооруженное восстание в Москве проходило:

7-19 декабря 1905;

1- 20 декабря 1906;

7-10 ноября 1905;

13-16 марта 1906.

А.7. Лидером большевиков был:

1. Гучков

2. Ульянов

3. Мартов

4. Милюков

А.8. Какая партия возникла сразу после Манифеста 17 октября:

1. Трудовики 2. Кадеты 3. Большевики 4. Эсеры

А.9. Политическая программа партии эсеров предусматривала:

1. «Народовластие» с самоуправлением городских и сельских общин.

2. Установление диктатуры пролетариата.

3. Укрепление основ самодержавия.

4. Включала только экономические требования.

А.10. РСДРП относится к партиям:

- | | |
|------------------|-----------------|
| 1. Монархическим | 2. Революционны |
| 3. Либеральным | 4. Национальным |

А.11. К выборам в I Госдуму не допускались:

- | | | | |
|------------|---------------------------------|--------------|--------------|
| 1. Рабочие | 2. Молодежь до 25 лет и женщины | 3. Крестьяне | 4. Буржуазия |
|------------|---------------------------------|--------------|--------------|

А.12. II Госдума существовала:

- | | |
|-----------------------------------|--------------------------------------|
| 1. С 20 февраля по 3 июня 1907 г. | 2. С 20 февраля по 1 июня 1906 г. |
| 3. С 15 марта по 8 июля 1907 | 4. С 27 февраля по 20 апреля 1906 г. |

А.13 I Госдума:

1. Просуществовала весь положенный срок.
2. Приняла решение о прекращении своей деятельности.
3. Была распущена императором.
4. Была разогнана войсками.

А.14. Изменения в составе II Госдумы характеризуются:

1. Увеличением кадетских депутатов.
2. Уменьшением монархистов.
3. Большинством эсеров.
4. Появлением трудовиков.

А.15. Окончанием первой русской революции считают:

1. Указ правительства о свободном выходе крестьян из общины;
2. Введение военно-полевых судов;
3. Роспуск II Госдумы;
4. Подавление восстания в Москве.

Часть 2.

Задания В1-В5 требуют ответа в виде одного-двух слов, последовательности букв или цифр, которые следует перенести в бланк ответов №1 справа от соответствующего номера задания, начиная с первой клеточки, без пробелов и других символов. Каждую букву (цифру) пишете в отдельной клеточке в соответствии с приведенными в бланке образцами.

Общее число букв в ответе не должно быть больше 17. Имена российских государей следует писать только буквами (например, Николай Второй). Если ответ предполагает указание даты (века), он записывается буквами (например, восемнадцатый).

В.1. Прочтите фрагмент листовки «К рабочим». Впишите пропущенное слово.

«Товарищи! Вы убедились теперь, что просить царя и его правительство о правах и справедливости,

бесполезно. Царь залил вашей кровью улицы Петербурга. Товарищи, с оружием в руках примыкайте к социал-демократической рабочей партии...».

Событие, упомянутое в листовке, получило название в народе «_____ воскресенье».

Ответ: _____.

В.2 Расположите в хронологической последовательности:

А. Работа II Госдумы.

Б. Манифест о создании Госдумы.

В. Избирательный закон.

Г. Третьеиюньский переворот.

--	--	--	--

Получившуюся последовательность букв перенесите в бланк ответов №1 (без пробелов и каких-либо символов).

В.3. Соотнесите партии и их активных участников:

А. Большевики	1. Чернов
Б. Октябристы	2. Гучков
В. Кадеты	3. Миллюков
	4. Ульянов
Г. Меньшевики.	5. Мартов

К каждой позиции первого столбца подберите соответствующую позицию второго и запишите в таблицу выбранные цифры под соответствующими буквами.

А	Б	В	Г

Получившуюся последовательность цифр перенесите в бланк ответов №1

(без пробелов и каких-либо символов).

В.4. Совместите революционные события и их значения.

А. Восстание в Москве	1. Появление первого Совета рабочих депутатов
Б. Манифест 17 Октября	2. Окончание революции

В. Роспуск II Думы

3.Апогей революции.

Г. Стачка в Иваново-Вознесенске

4.Изменение формы правления

К каждой позиции первого столбца подберите соответствующую позицию второго и запишите в таблицу выбранные цифры под соответствующими буквами.

А	Б	В	Г

Получившуюся последовательность цифр перенесите в бланк ответов № 1

(без пробелов и каких-либо символов).

В.5 Прочитайте определение и укажите понятие:

Как называли фракцию I и II Госдумы, отстаивавшую интересы крестьянства.

Ответ: _____.

Часть 3.

Сравните основные положения программы Черносотенцев и эсеров.

Укажите, что было общим (не менее одной общей характеристики), а что различным (не менее трех различий). Запишите ответ в форме таблицы.

Общее	
1.	
Различия	
1	1
2	2
3	3

Итоговая контрольная работа проводится в формате ОГЭ.

Учебный предмет «Обществознание»

ПОЯСНИТЕЛЬНАЯ ЗАПИСКА

ОБЩАЯ ХАРАКТЕРИСТИКА УЧЕБНОГО ПРЕДМЕТА «ОБЩЕСТВОЗНАНИЕ»

Рабочая программа по обществознанию составлена на основе положений и требований к результатам освоения основной образовательной программы, представленных в Федеральном государственном образовательном стандарте основного общего образования, в соответствии с Концепцией преподавания учебного предмета «Обществознание» (2018 г.), а также с учётом федеральной рабочей программы воспитания. Обществознание играет ведущую роль в выполнении школой функции интеграции молодёжи в современное общество: учебный предмет позволяет последовательно раскрывать учащимся подросткового возраста особенности современного общества, различные аспекты взаимодействия в современных условиях людей друг с другом, с основными институтами государства и гражданского общества, регулирующие эти взаимодействия социальные нормы.

Изучение курса «Обществознание», включающего знания о российском обществе и направлениях его развития в современных условиях, об основах конституционного строя нашей страны, правах и обязанностях человека и гражданина, способствует воспитанию российской гражданской идентичности, готовности к служению Отечеству, приверженности нацио-нальным ценностям. Привлечение при изучении курса различных источников социальной информации, включая СМИ и Интернет, помогает школьникам освоить язык современной культурной, социально-экономической и политической коммуникации, вносит свой вклад в формирование метапредметных умений извлекать необходимые сведения, осмысливать, преобразовывать и применять их.

Изучение учебного курса «Обществознание» содействует вхождению обучающихся в мир культуры и общественных ценностей и в то же время открытию и утверждению собственного «Я», формированию способности к рефлексии, оценке своих возможностей и осознанию своего места в обществе.

ЦЕЛИ ИЗУЧЕНИЯ УЧЕБНОГО ПРЕДМЕТА «ОБЩЕСТВОЗНАНИЕ»

Целями обществоведческого образования в основной школе являются:

- воспитание общероссийской идентичности, патриотизма, гражданственности, социальной ответственности, правового -самосознания, приверженности базовым ценностям нашего народа;
- развитие у обучающихся понимания приоритетности общенациональных интересов, приверженности правовым принципам, закреплённым в Конституции Российской Федерации и законодательстве Российской Федерации;
- развитие личности на исключительно важном этапе её социализации – в подростковом возрасте, становление её духовно-нравственной, политической и правовой культуры, социального поведения, основанного на уважении закона и правопорядка; развитие интереса к изучению социальных и гуманитарных дисциплин; способности к личному самоопределению, самореализации, самоконтролю; мотивации к высокопроизводительной, наукоёмкой трудовой деятельности;
- формирование у обучающихся целостной картины общества, адекватной современному уровню знаний и доступной по содержанию для школьников подросткового возраста; освоение учащимися знаний об основных сферах человеческой деятельности, социальных институтах, нормах, регулирующих общественные отношения, необходимые для взаимодействия с социальной средой и выполнения типичных социальных ролей человека и гражданина;
- овладение умениями функционально грамотного человека: получать из разнообразных источников и критически осмысливать социальную информацию, систематизировать, анализировать полученные данные;
- освоение способов познавательной, коммуникативной, практической деятельности, необходимых для участия в жизни гражданского общества и государства;
- создание условий для освоения обучающимися способов успешного взаимодействия с различными политическими, правовыми, финансово-экономическими и другими социальными институтами для реализации личностного потенциала в современном динамично развивающемся российском обществе;
- формирование опыта применения полученных знаний и умений для выстраивания отношений между людьми различных национальностей и вероисповеданий в общегражданской и в семейно-

бытовой сферах; для соотнесения своих действий и действий других людей с нравственными ценностями и нормами поведения, установленными законом; содействия правовыми способами и средствами защите правопорядка в обществе.

МЕСТО УЧЕБНОГО ПРЕДМЕТА «ОБЩЕСТВОЗНАНИЕ» В УЧЕБНОМ ПЛАНЕ

В соответствии с учебным планом обществознание изучается с 6 по 9 класс. Общее количество времени на четыре года обучения составляет 136 часов. Общая недельная нагрузка в каждом году обучения составляет 1 час.

СОДЕРЖАНИЕ УЧЕБНОГО ПРЕДМЕТА

6 КЛАСС

Человек и его социальное окружение.

Биологическое и социальное в человеке. Черты сходства и различия человека и животного. Потребности человека (биологические, социальные, духовные). Способности человека.

Индивид, индивидуальность, личность. Возрастные периоды жизни человека и формирование личности. Отношения между поколениями. Особенности подросткового возраста.

Люди с ограниченными возможностями здоровья, их особые потребности и социальная позиция.

Цели и мотивы деятельности. Виды деятельности (игра, труд, учение). Познание человеком мира и самого себя как вид деятельности.

Право человека на образование. Школьное образование. Права и обязанности учащегося.

Общение. Цели и средства общения. Особенности общения подростков. Общение в современных условиях.

Отношения в малых группах. Групповые нормы и правила. Лидерство в группе. Межличностные отношения (деловые, личные).

Отношения в семье. Роль семьи в жизни человека и общества. Семейные традиции. Семейный досуг. Свободное время подростка.

Отношения с друзьями и сверстниками. Конфликты в межличностных отношениях.

Общество, в котором мы живём.

Что такое общество. Связь общества и природы. Устройство общественной жизни. Основные сферы жизни общества и их взаимодействие.

Социальные общности и группы. Положение человека в обществе.

Что такое экономика. Взаимосвязь жизни общества и его экономического развития. Виды экономической деятельности. Ресурсы и возможности экономики нашей страны.

Политическая жизнь общества. Россия – многонациональное государство. Государственная власть в нашей стране. Государственный Герб, Государственный Флаг, Государственный Гимн Российской Федерации. Наша страна в начале XXI века. Место нашей Родины среди современных государств.

Культурная жизнь. Духовные ценности, традиционные ценности русского народа.

Развитие общества. Усиление взаимосвязей стран и народов в условиях современного общества.

Глобальные проблемы современности и возможности их решения усилиями международного сообщества и международных организаций.

7 КЛАСС

Социальные ценности и нормы.

Общественные ценности. Свобода и ответственность гражданина. Гражданственность и патриотизм. Гуманизм.

Социальные нормы как регуляторы общественной жизни и поведения человека в обществе. Виды социальных норм. Традиции и обычаи.

Принципы и нормы морали. Добро и зло. Нравственные чувства человека. Совесть и стыд.

Моральный выбор. Моральная оценка поведения людей и собственного поведения. Влияние моральных норм на общество и человека.

Право и его роль в жизни общества. Право и мораль.

Человек как участник правовых отношений.

Правоотношения и их особенности. Правовая норма. Участники правоотношений. Правоспособность и дееспособность. Правовая оценка поступков и деятельности человека. Правомерное поведение. Правовая культура личности.

Правонарушение и юридическая ответственность. Проступок и преступление. Опасность правонарушений для личности и общества.

Права и свободы человека и гражданина Российской Федерации. Гарантия и защита прав и свобод человека и гражданина в Российской Федерации. Конституционные обязанности гражданина Российской Федерации. Права ребёнка и возможности их защиты.

Основы российского права.

Конституция Российской Федерации – основной закон. Законы и подзаконные акты. Отрасли права.

Основы гражданского права. Физические и юридические лица в гражданском праве. Право собственности, защита прав собственности.

Основные виды гражданско-правовых договоров. Договор купли-продажи. Права потребителей и возможности их защиты. Несовершеннолетние как участники гражданско-правовых отношений.

Основы семейного права. Важность семьи в жизни человека, общества и государства. Условия заключения брака в Российской Федерации. Права и обязанности детей и родителей. Защита прав и интересов детей, оставшихся без попечения родителей.

Основы трудового права. Стороны трудовых отношений, их права и обязанности. Трудовой договор. Заключение и прекращение трудового договора. Рабочее время и время отдыха. Особенности правового статуса несовершеннолетних при осуществлении трудовой деятельности.

Виды юридической ответственности. Гражданско-правовые проступки и гражданско-правовая ответственность. Административные проступки и административная ответственность. Дисциплинарные проступки и дисциплинарная ответственность. Преступления и уголовная ответственность. Особенности юридической ответственности несовершеннолетних.

Правоохранительные органы в Российской Федерации. Структура правоохранительных органов Российской Федерации. Функции правоохранительных органов.

8 КЛАСС**Человек в экономических отношениях.**

Экономическая жизнь общества. Потребности и ресурсы, ограниченность ресурсов. Экономический выбор.

Экономическая система и её функции. Собственность.

Производство – источник экономических благ. Факторы производства. Трудовая деятельность. Производительность труда. Разделение труда.

Предпринимательство. Виды и формы предпринимательской деятельности.

Обмен. Деньги и их функции. Торговля и её формы.

Рыночная экономика. Конкуренция. Спрос и предложение. Рыночное равновесие. Невидимая рука рынка. Многообразие рынков.

Предприятие в экономике. Издержки, выручка и прибыль. Как повысить эффективность производства.

Заработная плата и стимулирование труда. Занятость и безработица.

Финансовый рынок и посредники (банки, страховые компании, кредитные союзы, участники фондового рынка). Услуги финансовых посредников.

Основные типы финансовых инструментов: акции и облигации.

Банковские услуги, предоставляемые гражданам (депозит, кредит, платёжная карта, денежные переводы, обмен валюты). Дистанционное банковское обслуживание. Страховые услуги. Защита прав потребителя финансовых услуг.

Экономические функции домохозяйств. Потребление домашних хозяйств. Потребительские товары и товары длительного пользования. Источники доходов и расходов семьи. Семейный бюджет. Личный финансовый план. Способы и формы сбережений.

Экономические цели и функции государства. Налоги. Доходы и расходы государства. Государственный бюджет. Государственная бюджетная и денежно-кредитная политика Российской Федерации. Государственная политика по развитию конкуренции.

Человек в мире культуры.

Культура, её многообразие и формы. Влияние духовной культуры на формирование личности. Современная молодёжная культура.

Наука. Естественные и социально-гуманитарные науки. Роль науки в развитии общества.

Образование. Личностная и общественная значимость образования в современном обществе. Образование в Российской Федерации. Самообразование.

Политика в сфере культуры и образования в Российской Федерации.

Понятие религии. Роль религии в жизни человека и общества. Свобода совести и свобода вероисповедания. Национальные и мировые религии. Религии и религиозные объединения в Российской Федерации.

Что такое искусство. Виды искусств. Роль искусства в жизни человека и общества.

Роль информации и информационных технологий в современном мире. Информационная культура и информационная безопасность. Правила безопасного поведения в Интернете.

9 КЛАСС**Человек в политическом измерении.**

Политика и политическая власть. Государство – политическая организация общества. Признаки государства. Внутренняя и внешняя политика.

Форма государства. Монархия и республика – основные формы правления. Унитарное и федеративное государственно-территориальное устройство.

Политический режим и его виды.

Демократия, демократические ценности. Правовое государство и гражданское общество.

Участие граждан в политике. Выборы, референдум.

Политические партии, их роль в демократическом обществе. Общественно-политические организации.

Гражданин и государство.

Основы конституционного строя Российской Федерации. Россия – демократическое федеративное правовое государство с республиканской формой правления. Россия – социальное государство. Основные направления и приоритеты социальной политики российского государства. Россия – светское государство.

Законодательные, исполнительные и судебные органы государственной власти в Российской Федерации. Президент – глава государства Российская Федерация. Федеральное Собрание Российской Федерации: Государственная Дума и Совет Федерации. Правительство Российской Федерации. Судебная система в Российской Федерации. Конституционный Суд Российской Федерации. Верховный Суд Российской Федерации.

Государственное управление. Противодействие коррупции в Российской Федерации.

Государственно-территориальное устройство Российской Федерации. Субъекты Российской Федерации: республика, край, область, город федерального значения, автономная область, автономный округ. Конституционный статус субъектов Российской Федерации.

Местное самоуправление.

Конституция Российской Федерации о правовом статусе человека и гражданина. Гражданство Российской Федерации. Взаимосвязь конституционных прав, свобод и обязанностей гражданина Российской Федерации.

Человек в системе социальных отношений.

Социальная структура общества. Многообразие социальных общностей и групп.

Социальная мобильность.

Социальный статус человека в обществе. Социальные роли. Ролевой набор подростка.

Социализация личности.

Роль семьи в социализации личности. Функции семьи. Семейные ценности. Основные роли членов семьи.

Этнос и нация. Россия – многонациональное государство. Этнос и нации в диалоге культур.

Социальная политика Российского государства.

Социальные конфликты и пути их разрешения.

Отклоняющееся поведение. Опасность наркомании и алкоголизма для человека и общества. Профилактика негативных отклонений поведения. Социальная и личная значимость здорового образа жизни.

Человек в современном изменяющемся мире.

Информационное общество. Сущность глобализации. Причины, проявления и последствия глобализации, её противоречия. Глобальные проблемы и возможности их решения. Экологическая ситуация и способы её улучшения.

Молодёжь – активный участник общественной жизни. Волонтёрское движение.

Профессии настоящего и будущего. Непрерывное образование и карьера.

Здоровый образ жизни. Социальная и личная значимость здорового образа жизни. Мода и спорт.

Современные формы связи и коммуникации: как они изменили мир. Особенности общения в виртуальном пространстве.

Перспективы развития общества.

ПЛАНИРУЕМЫЕ ОБРАЗОВАТЕЛЬНЫЕ РЕЗУЛЬТАТЫ

Личностные и метапредметные результаты представлены с учётом особенностей преподавания обществознания в основной школе.

Планируемые предметные результаты и содержание учебного предмета распределены по годам обучения с учётом входящих в курс содержательных модулей (разделов) и требований к результатам освоения основной образовательной программы, представленных в Федеральном государственном образовательном стандарте основного общего образования, а также с учётом федеральной рабочей программы воспитания. Содержательные модули (разделы) охватывают знания об обществе и человеке в целом, знания всех основных сфер жизни общества и знание основ российского права. Представленный в программе вариант распределения модулей (разделов) по годам обучения является одним из возможных.

Научным сообществом и представителями высшей школы предлагается такое распределение содержания, при котором модуль (раздел) «Основы российского права» замыкает изучение курса в основной школе.

ЛИЧНОСТНЫЕ РЕЗУЛЬТАТЫ

Личностные результаты воплощают традиционные российские социокультурные и духовно-нравственные ценности, принятые в обществе нормы поведения, отражают готовность обучающихся руководствоваться ими в жизни, во взаимодействии с другими людьми, при принятии собственных решений. Они достигаются в единстве учебной и воспитательной деятельности в процессе развития у обучающихся установки на решение практических задач социальной направленности и опыта конструктивного социального поведения по основным направлениям воспитательной деятельности, в том числе в части:

Гражданского воспитания:

готовность к выполнению обязанностей гражданина и реализации его прав, уважение прав, свобод и законных интересов других людей; активное участие в жизни семьи, образовательной организации, местного сообщества, родного края, страны; неприятие любых форм экстремизма, дискриминации; понимание роли различных социальных институтов в жизни человека; представление об основных правах, свободах и обязанностях гражданина, социальных нормах и правилах межличностных отношений в поликультурном и многоконфессиональном обществе; представление о способах противодействия коррупции; готовность к разнообразной созидательной деятельности, стремление к взаимопониманию и взаимопомощи; активное участие в школьном самоуправлении; готовность к участию в гуманитарной деятельности (волонтерство, помощь людям, нуждающимся в ней).

Патриотического воспитания:

осознание российской гражданской идентичности в поликультурном и многоконфессиональном обществе; проявление интереса к познанию родного языка, истории, культуры Российской Федерации, своего края, народов России; ценностное отношение к достижениям своей Родины – России, к науке, искусству, спорту, технологиям, боевым подвигам и трудовым достижениям народа; уважение к символам России, государственным праздникам; историческому, природному наследию и памятникам, традициям разных народов, проживающих в родной стране.

Духовно-нравственного воспитания:

ориентация на моральные ценности и нормы в ситуациях нравственного выбора; готовность оценивать своё поведение и поступки, поведение и поступки других людей с позиции нравственных и правовых норм с учётом осознания последствий поступков; активное неприятие асоциальных поступков; свобода и ответственность личности в условиях индивидуального и общественного пространства.

Физического воспитания, формирования культуры здоровья и эмоционального благополучия:

осознание ценности жизни; ответственное отношение к своему здоровью и установка на здоровый образ жизни; осознание последствий и неприятие вредных привычек (употребление алкоголя, наркотиков, курение) и иных форм вреда для физического и психического здоровья; соблюдение правил безопасности, в том числе навыки безопасного поведения в интернет-среде;

способность адаптироваться к стрессовым ситуациям и меняющимся социальным, информационным и природным условиям, в том числе осмысляя собственный опыт и выстраивая дальнейшие цели;

умение принимать себя и других, не осуждая;

сформированность навыков рефлексии, признание своего права на ошибку и такого же права другого человека.

Трудового воспитания:

установка на активное участие в решении практических задач (в рамках семьи, образовательной организации, города, края) технологической и социальной направленности, способность инициировать, планировать и самостоятельно выполнять такого рода деятельность; интерес к практическому изучению профессий и труда различного рода, в том числе на основе применения изучаемого предметного знания; осознание важности обучения на протяжении всей жизни для успешной профессиональной деятельности и развитие необходимых умений для этого; уважение к труду и результатам трудовой деятельности; осознанный выбор и построение индивидуальной траектории образования и жизненных планов с учётом личных и общественных интересов и потребностей.

Экологического воспитания:

ориентация на применение знаний из социальных и естественных наук для решения задач в области окружающей среды, планирования поступков и оценка возможных последствий своих действий для окружающей среды; повышение уровня экологической культуры, осознание глобального характера экологических проблем и путей их решения; активное неприятие действий, приносящих вред окружающей среде; осознание своей роли как гражданина и потребителя в условиях взаимосвязи природной, технологической и социальной сред; готовность к участию в практической деятельности экологической направленности.

Ценности научного познания:

ориентация в деятельности на современную систему научных представлений об основных закономерностях развития человека, природы и общества, о взаимосвязях человека с природной и социальной средой; овладение языковой и читательской культурой как средством познания мира; овладение основными навыками исследовательской деятельности; установка на осмысление опыта, наблюдений, поступков и стремление совершенствовать пути достижения индивидуального и коллективного благополучия.

Личностные результаты, обеспечивающие адаптацию обучающегося к изменяющимся условиям социальной и природной среды:

освоение обучающимися социального опыта, основных социальных ролей, соответствующих ведущей деятельности возраста, норм и правил общественного поведения, форм социальной жизни в группах и сообществах, включая семью, группы, сформированные по профессиональной деятельности, а также в рамках социального взаимодействия с людьми из другой культурной среды;

способность обучающихся во взаимодействии в условиях неопределённости, открытость опыту и знаниям других;

способность действовать в условиях неопределённости, открытость опыту и знаниям других, повышать уровень своей компетентности через практическую деятельность, в том числе умение учиться у других людей; осознавать в совместной деятельности новые знания, навыки и компетенции из опыта других; навык выявления и связывания образов, способность формирования новых знаний, в том числе способность формулировать идеи, понятия, гипотезы об объектах и явлениях, в том числе ранее неизвестных, осознавать дефицит собственных знаний и компетентностей, планировать своё развитие;

навык выявления и связывания образов, способность формирования новых знаний, в том числе способность формулировать идеи, понятия, гипотезы об объектах и явлениях, в том числе ранее неизвестных, осознавать дефицит собственных знаний и компетентностей, планировать своё развитие;

умение распознавать конкретные примеры понятия по характерным признакам, выполнять операции в соответствии с определением и простейшими свойствами понятия, конкретизировать понятие примерами, использовать понятие и его свойства при решении задач (далее – оперировать понятиями), а также оперировать терминами и представлениями в области концепции устойчивого развития;

умение анализировать и выявлять взаимосвязи природы, общества и экономики;

умение оценивать свои действия с учётом влияния на окружающую среду, достижений целей и преодоления вызовов, возможных глобальных последствий;

способность обучающихся осознавать стрессовую ситуацию, оценивать происходящие изменения и их последствия; воспринимать стрессовую ситуацию как вызов, требующий контрмер; оценивать ситуацию стресса, корректировать принимаемые решения и действия; формулировать и оценивать риски и последствия, формировать опыт, уметь находить позитивное в произошедшей ситуации; быть готовым действовать в отсутствие гарантий успеха.

МЕТАПРЕДМЕТНЫЕ РЕЗУЛЬТАТЫ

Метапредметные результаты освоения основной образовательной программы, формируемые при изучении обществознания:

1. Овладение универсальными учебными познавательными действиями.

Базовые логические действия:

выявлять и характеризовать существенные признаки социальных явлений и процессов;
устанавливать существенный признак классификации социальных фактов, основания для их обобщения и сравнения, критерии проводимого анализа;

с учётом предложенной задачи выявлять закономерности и противоречия в рассматриваемых фактах, данных и наблюдениях;

предлагать критерии для выявления закономерностей и противоречий;

выявлять дефицит информации, данных, необходимых для решения поставленной задачи;

выявлять причинно-следственные связи при изучении явлений и процессов;

делать выводы с использованием дедуктивных и индуктивных умозаключений, умозаключений по аналогии, формулировать гипотезы о взаимосвязях;

самостоятельно выбирать способ решения учебной задачи (сравнивать несколько вариантов решения, выбирать наи-более подходящий с учётом самостоятельно выделенных критериев).

Базовые исследовательские действия:

использовать вопросы как исследовательский инструмент познания;

формулировать вопросы, фиксирующие разрыв между реальным и желательным состоянием ситуации, объекта, самостоятельно устанавливать искомое и данное;

формулировать гипотезу об истинности собственных суждений и суждений других, аргументировать свою позицию, мнение;

проводить по самостоятельно составленному плану небольшое исследование по установлению особенностей объекта изучения, причинно-следственных связей и зависимостей объектов между собой;

оценивать на применимость и достоверность информацию, полученную в ходе исследования;

самостоятельно формулировать обобщения и выводы по результатам проведённого наблюдения, исследования, владеть инструментами оценки достоверности полученных выводов и обобщений;

прогнозировать возможное дальнейшее развитие процессов, событий и их последствия в аналогичных или сходных ситуациях, выдвигать предположения об их развитии в новых условиях и контекстах.

Работа с информацией:

применять различные методы, инструменты и запросы при поиске и отборе информации или данных из источников с учётом предложенной учебной задачи и заданных критериев;

выбирать, анализировать, систематизировать и интерпретировать информацию различных видов и форм представления;

находить сходные аргументы (подтверждающие или опровергающие одну и ту же идею, версию) в различных информационных источниках;

самостоятельно выбирать оптимальную форму представления информации;

оценивать надёжность информации по критериям, предложенным педагогическим работником или сформулированным самостоятельно;

эффективно запоминать и систематизировать информацию.

2. Овладение универсальными учебными коммуникативными действиями.

Общение:

воспринимать и формулировать суждения, выражать эмоции в соответствии с целями и условиями общения;

выражать себя (свою точку зрения) в устных и письменных текстах;

распознавать невербальные средства общения, понимать значение социальных знаков, знать и распознавать предпосылки конфликтных ситуаций и смягчать конфликты, вести переговоры;

понимать намерения других, проявлять уважительное отношение к собеседнику и в корректной форме формулировать свои возражения;

в ходе диалога и (или) дискуссии задавать вопросы по существу обсуждаемой темы и высказывать идеи, нацеленные на решение задачи и поддержание благожелательности общения;

сопоставлять свои суждения с суждениями других участников диалога, обнаруживать различие и сходство позиций;

публично представлять результаты выполненного исследования, проекта;
самостоятельно выбирать формат выступления с учётом задач презентации и особенностей аудитории и в соответствии с ним составлять устные и письменные тексты с использованием иллюстративных материалов.

Совместная деятельность:

понимать и использовать преимущества командной и индивидуальной работы при решении конкретной проблемы, обосновывать необходимость применения групповых форм взаимодействия при решении поставленной задачи;

принимать цель совместной деятельности, коллективно строить действия по её достижению: распределять роли, договариваться, обсуждать процесс и результат совместной работы; уметь обобщать мнения нескольких людей, проявлять готовность руководить, выполнять поручения, подчиняться;

планировать организацию совместной работы, определять свою роль (с учётом предпочтений и возможностей всех участников взаимодействия), распределять задачи между членами команды, участвовать в групповых формах работы (обсуждения, обмен мнений, «мозговые штурмы» и иные);

выполнять свою часть работы, достигать качественного результата по своему направлению и координировать свои действия с другими членами команды;

оценивать качество своего вклада в общий продукт по критериям, самостоятельно сформулированным участниками взаимодействия; сравнивать результаты с исходной задачей и вклад каждого члена команды в достижение результатов, разделять сферу ответственности и проявлять готовность к предоставлению отчёта перед группой.

3. Овладение универсальными учебными регулятивными действиями.

Самоорганизация:

выявлять проблемы для решения в жизненных и учебных ситуациях;

ориентироваться в различных подходах принятия решений (индивидуальное, принятие решения в группе, принятие решений в группе);

самостоятельно составлять алгоритм решения задачи (или его часть), выбирать способ решения учебной задачи с учётом имеющихся ресурсов и собственных возможностей, аргументировать предлагаемые варианты решений;

составлять план действий (план реализации намеченного алгоритма решения), корректировать предложенный алгоритм с учётом получения новых знаний об изучаемом объекте;

делать выбор и брать ответственность за решение.

Самоконтроль:

владеть способами самоконтроля, самомотивации и рефлексии;

давать адекватную оценку ситуации и предлагать план её изменения;

учитывать контекст и предвидеть трудности, которые могут возникнуть при решении учебной задачи, адаптировать решение к меняющимся обстоятельствам;

объяснять причины достижения (недостижения) результатов деятельности, давать оценку приобретённому опыту, уметь находить позитивное в произошедшей ситуации;

вносить коррективы в деятельность на основе новых обстоятельств, изменившихся ситуаций, установленных ошибок, возникших трудностей;

оценивать соответствие результата цели и условиям.

Эмоциональный интеллект:

различать, называть и управлять собственными эмоциями и эмоциями других;

выявлять и анализировать причины эмоций;

ставить себя на место другого человека, понимать мотивы и намерения другого;

регулировать способ выражения эмоций.

Принятие себя и других:

осознанно относиться к другому человеку, его мнению;

признавать своё право на ошибку и такое же право другого;

принимать себя и других, не осуждая;

открытость себе и другим;

осознавать невозможность контролировать всё вокруг.

ПРЕДМЕТНЫЕ РЕЗУЛЬТАТЫ

6 КЛАСС

Человек и его социальное окружение

- осваивать и применять знания о социальных свойствах человека, формировании личности, деятельности человека и её видах, образовании, правах и обязанностях учащихся, общении и его правилах, особенностях взаимодействия человека с другими людьми;
- характеризовать традиционные российские духовно-нравственные ценности на примерах семьи, семейных традиций; характеризовать основные потребности человека, показывать их индивидуальный характер; особенности личностного становления и социальной позиции людей с ограниченными возможностями здоровья; деятельность человека; образование и его значение для человека и общества;
- приводить примеры деятельности людей, её различных мотивов и особенностей в современных условиях; малых групп, положения человека в группе; конфликтных ситуаций в малой группе и конструктивных разрешений конфликтов; проявлений лидерства, соперничества и сотрудничества людей в группах;
- классифицировать по разным признакам виды деятельности человека, потребности людей;
- сравнивать понятия «индивид», «индивидуальность», «личность»; свойства человека и животных; виды деятельности (игра, труд, учение);
- устанавливать и объяснять взаимосвязи людей в малых группах; целей, способов и результатов деятельности, целей и средств общения;
- использовать полученные знания для объяснения (устного и письменного) сущности общения как социального явления, познания человеком мира и самого себя как вида деятельности, роли непрерывного образования, значения личного социального опыта при осуществлении образовательной деятельности и общения в школе, семье, группе сверстников;
- определять и аргументировать с опорой на обществоведческие знания и личный социальный опыт своё отношение к людям с ограниченными возможностями здоровья, к различным способам выражения личной индивидуальности, к различным формам неформального общения подростков;
- решать познавательные и практические задачи, касающиеся прав и обязанностей учащегося; отражающие особенности -отношений в семье, со сверстниками, старшими и младшими;
- овладевать смысловым чтением текстов обществоведческой тематики, в том числе извлечений из Закона «Об образовании в Российской Федерации»; составлять на их основе план, преобразовывать текстовую информацию в таблицу, схему;
- искать и извлекать информацию о связи поколений в нашем обществе, об особенностях подросткового возраста, о правах и обязанностях учащегося из разных адаптированных источников (в том числе учебных материалов) и публикаций СМИ с соблюдением правил информационной безопасности при работе в Интернете;
- анализировать, обобщать, систематизировать, оценивать социальную информацию о человеке и его социальном окружении из адаптированных источников (в том числе учебных материалов) и публикаций в СМИ;
- оценивать собственные поступки и поведение других людей в ходе общения, в ситуациях взаимодействия с людьми с ограниченными возможностями здоровья; оценивать своё отношение к учёбе как важному виду деятельности;
- приобретать опыт использования полученных знаний в практической деятельности, в повседневной жизни для выстраивания отношений с представителями старших поколений, со сверстниками и младшими по возрасту, активного участия в жизни школы и класса;
- приобретать опыт совместной деятельности, включая взаимодействие с людьми другой культуры, национальной и религиозной принадлежности на основе гуманистических ценностей, взаимопонимания между людьми разных культур.

Общество, в котором мы живём

- осваивать и применять знания об обществе и природе, положении человека в обществе; процессах и явлениях в экономической жизни общества; явлениях в политической жизни общества, о народах России, о государственной власти в Российской Федерации; культуре и духовной жизни; типах общества, глобальных проблемах;

- характеризовать устройство общества, российское государство, высшие органы государственной власти в Российской Федерации, традиционные российские духовно-нравственные ценности, особенности информационного общества;
- приводить примеры разного положения людей в обществе, видов экономической деятельности, глобальных проблем;
- классифицировать социальные общности и группы;
- сравнивать социальные общности и группы, положение в обществе различных людей; различные формы хозяйствования;
- устанавливать взаимодействия общества и природы, человека и общества, деятельности основных участников экономики;
- использовать полученные знания для объяснения (устного и письменного) влияния природы на общество и общества на природу сущности и взаимосвязей явлений, процессов социальной действительности;
- определять и аргументировать с опорой на обществоведческие знания, факты общественной жизни и личный социальный опыт своё отношение к проблемам взаимодействия человека и природы, сохранению духовных ценностей российского народа;
- решать познавательные и практические задачи (в том числе задачи, отражающие возможности юного гражданина внести свой вклад в решение экологической проблемы);
- овладевать смысловым чтением текстов обществоведческой тематики, касающихся отношений человека и природы, устройства общественной жизни, основных сфер жизни общества;
- извлекать информацию из разных источников о человеке и обществе, включая информацию о народах России;
- анализировать, обобщать, систематизировать, оценивать социальную информацию, включая экономико-статистическую, из адаптированных источников (в том числе учебных материалов) и публикаций в СМИ; используя обществоведческие знания, формулировать выводы;
- оценивать собственные поступки и поведение других людей с точки зрения их соответствия духовным традициям общества;
- использовать полученные знания, включая основы финансовой грамотности, в практической деятельности, направленной на охрану природы; защиту прав потребителя (в том числе потребителя финансовых услуг), на соблюдение традиций общества, в котором мы живём;
- осуществлять совместную деятельность, включая взаимодействие с людьми другой культуры, национальной и религиозной принадлежности на основе взаимопонимания между людьми разных культур; осознавать ценность культуры и традиций народов России.

7 КЛАСС

Социальные ценности и нормы

- **осваивать и применять** знания о социальных ценностях; о содержании и значении социальных норм, регулирующих общественные отношения;
- **характеризовать** традиционные российские духовно-нравственные ценности (в том числе защита человеческой жизни, прав и свобод человека, гуманизм, милосердие); моральные нормы и их роль в жизни общества;
- **приводить примеры** гражданственности и патриотизма; ситуаций морального выбора; ситуаций, регулируемых различными видами социальных норм;
- **классифицировать** социальные нормы, их существенные признаки и элементы;
- **сравнивать** отдельные виды социальных норм;
- **устанавливать и объяснять** влияние социальных норм на общество и человека;
- **использовать** полученные знания для объяснения (устного и письменного) сущности социальных норм;
- **определять и аргументировать** с опорой на обществоведческие знания, факты общественной жизни и личный социальный опыт своё отношение к явлениям социальной действительности с точки зрения социальных ценностей; к социальным нормам как регуляторам общественной жизни и поведения человека в обществе;

- **решать** познавательные и практические задачи, отражающие действие социальных норм как регуляторов общественной жизни и поведения человека;
- **овладевать** смысловым чтением текстов обществоведческой тематики, касающихся гуманизма, гражданственности, патриотизма;
- **извлекать** информацию из разных источников о принципах и нормах морали, проблеме морального выбора;
- анализировать, обобщать, систематизировать, оценивать -социальную информацию из адаптированных источников (в том числе учебных материалов) и публикаций в СМИ, -соотнести её с собственными знаниями о моральном и правовом регулировании поведения человека;
- **оценивать** собственные поступки, поведение людей с точки зрения их соответствия нормам морали;
- **использовать** полученные знания о социальных нормах в повседневной жизни;
- **самостоятельно заполнять** форму (в том числе электронную) и составлять простейший документ (заявление);
- **осуществлять** совместную деятельность, включая взаимодействие с людьми другой культуры, национальной и религиозной принадлежности на основе гуманистических ценностей, взаимопонимания между людьми разных культур.

Человек как участник правовых отношений

- **осваивать и применять** знания о сущности права, о правоотношении как социальном и юридическом явлении; правовых нормах, регулирующих типичные для несовершеннолетнего и членов его семьи общественные отношения; правовом статусе гражданина Российской Федерации (в том числе несовершеннолетнего); правонарушениях и их опасности для личности и общества;
- **характеризовать** право как регулятор общественных отношений, конституционные права и обязанности гражданина Российской Федерации, права ребёнка в Российской Федерации;
- **приводить** примеры и моделировать ситуации, в которых возникают правоотношения, и ситуации, связанные с правонарушениями и наступлением юридической ответственности; способы защиты прав ребёнка в Российской Федерации; примеры, поясняющие опасность правонарушений для личности и общества;
- **классифицировать** по разным признакам (в том числе устанавливать существенный признак классификации) нормы права, выделяя существенные признаки;
- **сравнивать** (в том числе устанавливать основания для сравнения) проступок и преступление, дееспособность малолетних в возрасте от 6 до 14 лет и несовершеннолетних в возрасте от 14 до 18 лет;
- **устанавливать и объяснять** взаимосвязи, включая взаимодействия гражданина и государства, между правовым поведением и культурой личности; между особенностями дееспособности несовершеннолетнего и его юридической ответственностью;
- **использовать** полученные знания для объяснения сущности права, роли права в обществе, необходимости правомерного поведения, включая налоговое поведение и противодействие коррупции, различий между правомерным и противоправным поведением, проступком и преступлением; для осмысления личного социального опыта при исполнении типичных для несовершеннолетнего социальных ролей (члена семьи, учащегося, члена ученической общественной организации);
- **определять** и аргументировать с опорой на обществоведческие знания, факты общественной жизни и личный социальный опыт своё отношение к роли правовых норм как регуляторов общественной жизни и поведения человека;
- **решать** познавательные и практические задачи, отражающие действие правовых норм как регуляторов общественной жизни и поведения человека, анализировать жизненные ситуации и принимать решения, связанные с исполнением типичных для несовершеннолетнего социальных ролей (члена семьи, учащегося, члена ученической общественной организации);
- **овладевать** смысловым чтением текстов обществоведческой тематики: отбирать информацию из фрагментов Конституции Российской Федерации и других нормативных правовых актов, из предложенных учителем источников о правах и обязанностях граждан, гарантиях и защите прав

и свобод человека и гражданина в Российской Федерации, о правах ребёнка и способах их защиты и составлять на их основе план, преобразовывать текстовую информацию в таблицу, схему;

- **искать и извлекать** информацию о сущности права и значении правовых норм, о правовой культуре, о гарантиях и защите прав и свобод человека и гражданина в Российской Федерации, выявлять соответствующие факты из разных адаптированных источников (в том числе учебных материалов) и публикаций СМИ с соблюдением правил информационной безопасности при работе в Интернете;
- **анализировать, обобщать, систематизировать, оценивать** социальную информацию из адаптированных источников (в том числе учебных материалов) и публикаций СМИ, соотносить её с собственными знаниями о правовом регулировании поведения человека, личным социальным опытом; используя обществоведческие знания, формулировать выводы, подкрепляя их аргументами;
- **оценивать** собственные поступки и поведение других людей с точки зрения их соответствия правовым нормам: выражать свою точку зрения, участвовать в дискуссии;
- **использовать** полученные знания о праве и правовых нормах в практической деятельности (выполнять проблемные задания, индивидуальные и групповые проекты), в повседневной жизни для осознанного выполнения гражданских обязанностей (для реализации и защиты прав человека и гражданина, прав потребителя, выбора профессии и оценки собственных перспектив в профессиональной сфере с учётом приобретённых представлений о профессиях в сфере права, включая деятельность правоохранительных органов); публично представлять результаты своей деятельности (в рамках изученного материала, включая проектную деятельность), в соответствии с темой и ситуацией общения, особенностями аудитории и регламентом;
- самостоятельно **заполнять** форму (в том числе электронную) и составлять простейший документ при получении паспорта гражданина Российской Федерации;
- **осуществлять** совместную деятельность, включая взаимодействие с людьми другой культуры, национальной и религиозной принадлежности на основе национальных ценностей современного российского общества: гуманистических и демократических ценностей, идей мира и взаимопонимания между народами, людьми разных культур.

Основы российского права

- **осваивать и применять** знания о Конституции Российской Федерации, других нормативных правовых актах, содержании и значении правовых норм, об отраслях права, о правовых нормах, регулирующих типичные для несовершеннолетнего и членов его семьи общественные отношения (в гражданском, трудовом и семейном, административном, уголовном праве); о защите прав несовершеннолетних; о юридической ответственности (гражданско-правовой, дисциплинарной, административной, уголовной); о правоохранительных органах; об обеспечении безопасности личности, общества и государства, в том числе от терроризма и экстремизма;
- **характеризовать** роль Конституции Российской Федерации в системе российского права; правоохранительных органов в защите правопорядка, обеспечении социальной стабильности и справедливости; гражданско-правовые отношения, сущность семейных правоотношений; способы защиты интересов и прав детей, оставшихся без попечения родителей; содержание трудового договора, виды правонарушений и виды наказаний;
- **приводить** примеры законов и подзаконных актов и моделировать ситуации, регулируемые нормами гражданского, трудового, семейного, административного и уголовного права, в том числе связанные с применением санкций за совершённые правонарушения;
- **классифицировать** по разным признакам виды нормативных правовых актов, виды правонарушений и юридической ответственности по отраслям права (в том числе устанавливать существенный признак классификации);
- **сравнивать** (в том числе устанавливать основания для сравнения) сферы регулирования различных отраслей права (гражданского, трудового, семейного, административного и уголовного), права и обязанности работника и работодателя, имущественные и личные неимущественные отношения;
- **устанавливать и объяснять** взаимосвязи прав и обязанностей работника и работодателя, прав и обязанностей членов семьи; традиционных российских ценностей и личных неимущественных отношений в семье;

- **использовать** полученные знания об отраслях права в решении учебных задач: для объяснения взаимосвязи гражданской правоспособности и дееспособности; значения семьи в жизни человека, общества и государства; социальной опасности и неприемлемости уголовных и административных правонарушений, экстремизма, терроризма, коррупции и необходимости противостоять им;
- **определять и аргументировать** своё отношение к защите прав участников трудовых отношений с опорой на знания в области трудового права, к правонарушениям, формулировать аргументированные выводы о недопустимости нарушения правовых норм;
- **решать** познавательные и практические задачи, отражающие типичные взаимодействия, регулируемые нормами гражданского, трудового, семейного, административного и уголовного права;
- **овладевать** смысловым чтением текстов обществоведческой тематики: отбирать информацию из фрагментов нормативных правовых актов (Гражданский кодекс Российской Федерации, Семейный кодекс Российской Федерации, Трудовой кодекс Российской Федерации, Кодекс Российской Федерации об административных правонарушениях, Уголовный кодекс Российской Федерации), из предложенных учителем источников о правовых нормах, правоотношениях и специфике их регулирования, преобразовывать текстовую информацию в таблицу, схему;
- **искать и извлекать** информацию по правовой тематике в сфере гражданского, трудового, семейного, административного и уголовного права: выявлять соответствующие факты из разных адаптированных источников (в том числе учебных материалов) и публикаций СМИ с соблюдением правил информационной безопасности при работе в Интернете;
- **анализировать, обобщать, систематизировать, оценивать** -социальную информацию из адаптированных источников(в том числе учебных материалов) и публикаций СМИ, соотносить её с собственными знаниями об отраслях права (гражданского, трудового, семейного, административного и уголовного) и личным социальным опытом; используя обществоведческие знания, формулировать выводы, подкрепляя их аргументами, о применении санкций за совершённые правонарушения, о юридической ответственности несовершеннолетних;
- **оценивать** собственные поступки и поведение других людей с точки зрения их соответствия нормам гражданского, трудового, семейного, административного и уголовного права;
- **использовать** полученные знания о нормах гражданского, трудового, семейного, административного и уголовного права в практической деятельности (выполнять проблемные задания, индивидуальные и групповые проекты), в повседневной жизни для осознанного выполнения обязанностей, правомерного поведения, реализации и защиты своих прав; публично представлять результаты своей деятельности (в рамках изученного материала, включая проектную деятельность), в соответствии с темой и ситуацией общения, особенностями аудитории и регламентом;
- самостоятельно **заполнять** форму (в том числе электронную) и составлять простейший документ (заявление о приёме на работу);
- **осуществлять** совместную деятельность, включая взаимодействие с людьми другой культуры, национальной и религиозной принадлежности, на основе национальных ценностей современного российского общества: гуманистических и демократических ценностей, идей мира и взаимопонимания между народами, людьми разных культур.

8 КЛАСС

Человек в экономических отношениях

- **осваивать и применять** знания об экономической жизни общества, её основных проявлениях, экономических системах, собственности, механизме рыночного регулирования экономики, финансовых отношениях, роли государства в экономике, видах налогов, основах государственной бюджетной и денежно-кредитной политики, о влиянии государственной политики на развитие конкуренции;
- **характеризовать** способы координации хозяйственной жизни в различных экономических системах; объекты спроса и предложения на рынке труда и финансовом рынке; функции денег;

- **приводить** примеры способов повышения эффективности производства; деятельности и проявления основных функций различных финансовых посредников; использования способов повышения эффективности производства;
- **классифицировать** (в том числе устанавливать существенный признак классификации) механизмы государственного регулирования экономики;
- **сравнивать** различные способы хозяйствования;
- **устанавливать и объяснять** связи политических потрясений и социально-экономических кризисов в государстве;
- **использовать** полученные знания для объяснения причин достижения (недостижения) результатов экономической деятельности; для объяснения основных механизмов государственного регулирования экономики, государственной политики по развитию конкуренции, социально-экономической роли и функций предпринимательства, причин и последствий безработицы, необходимости правомерного налогового поведения;
- **определять и аргументировать** с точки зрения социальных ценностей и с опорой на обществоведческие знания, факты общественной жизни своё отношение к предпринимательству и развитию собственного бизнеса;
- **решать** познавательные и практические задачи, связанные с осуществлением экономических действий, на основе рационального выбора в условиях ограниченных ресурсов; с использованием различных способов повышения эффективности производства; отражающие типичные ситуации и социальные взаимодействия в сфере экономической деятельности; отражающие процессы;
- **овладевать** смысловым чтением, преобразовывать текстовую экономическую информацию в модели (таблица, схема, график и пр.), в том числе о свободных и экономических благах, о видах и формах предпринимательской деятельности, экономических и социальных последствиях безработицы;
- **извлекать** информацию из адаптированных источников, публикаций СМИ и Интернета о тенденциях развития экономики в нашей стране, о борьбе с различными формами финансового мошенничества;
- **анализировать, обобщать, систематизировать, конкретизировать** и критически оценивать социальную информацию, включая экономико-статистическую, из адаптированных источников (в том числе учебных материалов) и публикаций СМИ, соотносить её с личным социальным опытом; используя обществоведческие знания, формулировать выводы, подкрепляя их аргументами;
- **оценивать** собственные поступки и поступки других людей с точки зрения их экономической рациональности (сложившиеся модели поведения производителей и потребителей; граждан, защищающих свои экономические интересы; практики осуществления экономических действий на основе рационального выбора в условиях ограниченных ресурсов; использования различных способов повышения эффективности производства, распределения семейных ресурсов, для оценки рисков осуществления финансовых мошенничеств, применения недобросовестных практик);
- **приобретать** опыт использования знаний, включая основы финансовой грамотности, в практической деятельности и повседневной жизни для анализа потребления домашнего хозяйства, структуры семейного бюджета; составления личного финансового плана; для выбора профессии и оценки собственных перспектив в профессиональной сфере; выбора форм сбережений; для реализации и защиты прав потребителя (в том числе финансовых услуг), осознанного выполнения гражданских обязанностей, выбора профессии и оценки собственных перспектив в профессиональной сфере;
- **приобретать** опыт составления простейших документов (личный финансовый план, заявление, резюме);
- **осуществлять** совместную деятельность, включая взаимодействие с людьми другой культуры, национальной и религиозной принадлежности, на основе гуманистических ценностей, взаимопонимания между людьми разных культур.

Человек в мире культуры

- **осваивать и применять** знания о процессах и явлениях в духовной жизни общества, о науке и образовании, системе образования в Российской Федерации, о религии, мировых религиях, об искусстве и его видах; об информации как важном ресурсе современного общества;

- **характеризовать** духовно-нравственные ценности (в том числе нормы морали и нравственности, гуманизм, милосердие, справедливость) нашего общества, искусство как сферу деятельности, информационную культуру и информационную безопасность;
- **приводить** примеры политики российского государства в сфере культуры и образования; влияния образования на социализацию личности; правил информационной безопасности;
- **классифицировать** по разным признакам формы и виды культуры;
- **сравнивать** формы культуры, естественные и социально-гуманитарные науки, виды искусств;
- **устанавливать и объяснять** взаимосвязь развития духовной культуры и формирования личности, взаимовлияние науки и образования;
- **использовать** полученные знания для объяснения роли непрерывного образования;
- **определять и аргументировать** с точки зрения социальных ценностей и с опорой на обществоведческие знания, факты общественной жизни своё отношение к информационной культуре и информационной безопасности, правилам безопасного поведения в Интернете;
- **решать** познавательные и практические задачи, касающиеся форм и многообразия духовной культуры;
- **овладевать** смысловым чтением текстов по проблемам развития современной культуры, составлять план, преобразовывать текстовую информацию в модели (таблицу, диаграмму, схему) и преобразовывать предложенные модели в текст;
- **осуществлять** поиск информации об ответственности современных учёных, о религиозных объединениях в Российской Федерации, о роли искусства в жизни человека и общества, о видах мошенничества в Интернете в разных источниках информации;
- **анализировать, систематизировать, критически оценивать и обобщать** социальную информацию, представленную в разных формах (описательную, графическую, аудиовизуальную), при изучении культуры, науки и образования;
- **оценивать** собственные поступки, поведение людей в духовной сфере жизни общества;
- **использовать** полученные знания для публичного представления результатов своей деятельности в сфере духовной культуры в соответствии с особенностями аудитории и регламентом;
- **приобретать** опыт осуществления совместной деятельности при изучении особенностей разных культур, национальных и религиозных ценностей.

9 КЛАСС

Человек в политическом измерении

- **осваивать и применять** знания о государстве, его признаках и форме, внутренней и внешней политике, о демократии и демократических ценностях, о конституционном статусе гражданина Российской Федерации, о формах участия граждан в политике, выборах и референдуме, о политических партиях;
- **характеризовать** государство как социальный институт; принципы и признаки демократии, демократические ценности; роль государства в обществе на основе его функций; правовое государство;
- **приводить** примеры государств с различными формами правления, государственно-территориального устройства и политическим режимом; реализации функций государства на примере внутренней и внешней политики России; политических партий и иных общественных объединений граждан; законного участия граждан в политике; связи политических потрясений и социально-экономического кризиса в государстве;
- **классифицировать** современные государства по разным признакам; элементы формы государства; типы политических партий; типы общественно-политических организаций;
- **сравнивать** (в том числе устанавливать основания для сравнения) политическую власть с другими видами власти в обществе; демократические и недемократические политические режимы, унитарное и федеративное территориально-государственное устройство, монархию и республику, политическую партию и общественно-политическое движение, выборы и референдум;

- **устанавливать и объяснять** взаимосвязи в отношениях между человеком, обществом и государством; между правами человека и гражданина и обязанностями граждан, связи политических потрясений и социально-экономических кризисов в государстве;
- **использовать** полученные знания для объяснения сущности политики, политической власти, значения политической деятельности в обществе; для объяснения взаимосвязи правового государства и гражданского общества; для осмысления личного социального опыта при исполнении социальной роли гражданина; о роли информации и информационных технологий в современном мире для аргументированного объяснения роли СМИ в современном обществе и государстве;
- **определять и аргументировать** неприемлемость всех форм антиобщественного поведения в политике с точки зрения социальных ценностей и правовых норм;
- **решать** в рамках изученного материала познавательные и практические задачи, отражающие типичные взаимодействия между субъектами политики; выполнение социальных ролей избирателя, члена политической партии, участника общественно-политического движения;
- **овладевать** смысловым чтением фрагментов Конституции Российской Федерации, других нормативных правовых актов, учебных и иных текстов обществоведческой тематики, связанных с деятельностью субъектов политики, преобразовывать текстовую информацию в таблицу или схему о функциях государства, политических партий, формах участия граждан в политике;
- **искать и извлекать** информацию о сущности политики, государстве и его роли в обществе: по заданию учителя выявлять соответствующие факты из разных адаптированных источников (в том числе учебных материалов) и публикаций СМИ с соблюдением правил информационной безопасности при работе в Интернете;
- **анализировать и конкретизировать** социальную информацию о формах участия граждан нашей страны в политической жизни, о выборах и референдуме;
- **оценивать** политическую деятельность различных субъектов политики с точки зрения учёта в ней интересов развития общества, её соответствия гуманистическим и демократическим ценностям: выражать свою точку зрения, отвечать на вопросы, участвовать в дискуссии;
- **использовать** полученные знания в практической учебной деятельности (включая выполнение проектов индивидуально и в группе), в повседневной жизни для реализации прав гражданина в политической сфере; а также в публичном представлении результатов своей деятельности в соответствии с темой и ситуацией общения, особенностями аудитории и регламентом;
- **осуществлять** совместную деятельность, включая взаимодействие с людьми другой культуры, национальной и религиозной принадлежности, на основе национальных ценностей современного российского общества: гуманистических и демократических ценностей, идей мира и взаимопонимания между народами, людьми разных культур: выполнять учебные задания в парах и группах, исследовательские проекты.

Гражданин и государство

- **осваивать и применять** знания об основах конституционного строя и организации государственной власти в Российской Федерации, государственно-территориальном устройстве Российской Федерации, деятельности высших органов власти и управления в Российской Федерации; об основных направлениях внутренней политики Российской Федерации;
- **характеризовать** Россию как демократическое федеративное правовое государство с республиканской формой правления, как социальное государство, как светское государство; статус и полномочия Президента Российской Федерации, особенности формирования и функции Государственной Думы и Совета Федерации, Правительства Российской Федерации;
- **приводить** примеры и моделировать ситуации в политической сфере жизни общества, связанные с осуществлением правомочий высших органов государственной власти Российской Федерации, субъектов Федерации; деятельности политических партий; политики в сфере культуры и образования, бюджетной и денежно-кредитной политики, политики в сфере противодействия коррупции, обеспечения безопасности личности, общества и государства, в том числе от терроризма и экстремизма;
- **классифицировать** по разным признакам (в том числе устанавливать существенный признак классификации) полномочия высших органов государственной власти Российской Федерации;
- **сравнивать** с опорой на Конституцию Российской Федерации полномочия центральных органов государственной власти и субъектов Российской Федерации;

- **устанавливать и объяснять** взаимосвязи ветвей власти и субъектов политики в Российской Федерации, федерального центра и субъектов Российской Федерации, между правами человека и гражданина и обязанностями граждан;
- использовать полученные знания для характеристики роли Российской Федерации в современном мире; для объяснения сущности проведения в отношении нашей страны международной политики «сдерживания»; для объяснения необходимости противодействия коррупции;
- с опорой на обществоведческие знания, факты общественной жизни и личный социальный опыт **определять и аргументировать** с точки зрения ценностей гражданственности и патриотизма своё отношение к внутренней и внешней политике Российской Федерации, к проводимой по отношению к нашей стране политике «сдерживания»;
- **решать** познавательные и практические задачи, отражающие процессы, явления и события в политической жизни Российской Федерации, в международных отношениях;
- **систематизировать и конкретизировать** информацию о политической жизни в стране в целом, в субъектах Российской Федерации, о деятельности высших органов государственной власти, об основных направлениях внутренней и внешней политики, об усилиях нашего государства в борьбе с экстремизмом и международным терроризмом;
- **овладеть** смысловым чтением текстов обществоведческой тематики: отбирать информацию об основах конституционного строя Российской Федерации, гражданстве Российской Федерации, конституционном статусе человека и гражданина, о полномочиях высших органов государственной власти, местном самоуправлении и его функциях из фрагментов Конституции Российской Федерации, других нормативных правовых актов и из предложенных учителем источников и учебных материалов, составлять на их основе план, преобразовывать текстовую информацию в таблицу, схему;
- **искать и извлекать** информацию об основных направлениях внутренней и внешней политики Российской Федерации, высших органов государственной власти, о статусе субъекта Федерации, в котором проживают обучающиеся: выявлять соответствующие факты из публикаций СМИ с соблюдением правил информационной безопасности при работе в Интернете;
- **анализировать, обобщать, систематизировать и конкретизировать** информацию о важнейших изменениях в российском законодательстве, о ключевых решениях высших органов государственной власти и управления Российской Федерации, субъектов Российской Федерации, соотносить её с собственными знаниями о политике, формулировать выводы, подкрепляя их аргументами;
- **оценивать** собственные поступки и поведение других людей в гражданско-правовой сфере с позиций национальных ценностей нашего общества, уважения норм российского права, выражать свою точку зрения, отвечать на вопросы, участвовать в дискуссии;
- **использовать** полученные знания о государстве Российская Федерация в практической учебной деятельности (выполнять проблемные задания, индивидуальные и групповые проекты), в повседневной жизни для осознанного выполнения гражданских обязанностей; публично представлять результаты своей деятельности (в рамках изученного материала, включая проектную деятельность) в соответствии с темой и ситуацией общения, особенностями аудитории и регламентом;
- **самостоятельно заполнять** форму (в том числе электронную) и составлять простейший документ при использовании портала государственных услуг;
- **осуществлять** совместную деятельность, включая взаимодействие с людьми другой культуры, национальной и религиозной принадлежности на основе национальных ценностей современного российского общества: гуманистических и демократических ценностей, идей мира и взаимопонимания между народами, людьми разных культур.

Человек в системе социальных отношений

- **осваивать и применять** знания о социальной структуре общества, социальных общностях и группах; социальных стату-сах, ролях, социализации личности; важности семьи как базового социального института; об этносе и нациях, этническом многообразии современного человечества, диалоге культур, отклоняющемся поведении и здоровом образе жизни;
- **характеризовать** функции семьи в обществе; основы социальной политики Российского государства;

- **приводить** примеры различных социальных статусов, социальных ролей, социальной политики Российского государства;
- **классифицировать** социальные общности и группы;
- **сравнивать** виды социальной мобильности;
- **устанавливать и объяснять** причины существования разных социальных групп; социальных различий и конфликтов;
- **использовать** полученные знания для осмысления личного социального опыта при выполнении типичных для несовершеннолетних социальных ролей; аргументированного объяснения социальной и личной значимости здорового образа жизни, опасности наркомании и алкоголизма для человека и общества;
- **определять и аргументировать** с опорой на обществоведческие знания, факты общественной жизни и личный социальный опыт своё отношение к разным этносам;
- **решать** познавательные и практические задачи, отражающие типичные социальные взаимодействия; направленные на распознавание отклоняющегося поведения и его видов;
- **осуществлять** смысловое чтение текстов и составлять на основе учебных текстов план (в том числе отражающий изученный материал о социализации личности);
- **извлекать** информацию из адаптированных источников, публикаций СМИ и Интернета о межнациональных отношениях, об историческом единстве народов России; преобразовывать информацию из текста в модели (таблицу, диаграмму, схему) и из предложенных моделей в текст;
- **анализировать, обобщать, систематизировать** текстовую и статистическую социальную информацию из адаптированных источников, учебных материалов и публикаций СМИ об отклоняющемся поведении, его причинах и негативных последствиях; о выполнении членами семьи своих социальных ролей; о социальных конфликтах; критически оценивать современную социальную информацию;
- **оценивать** собственные поступки и поведение, демонстрирующее отношение к людям других национальностей; осознавать неприемлемость антиобщественного поведения;
- **использовать** полученные знания в практической деятельности для выстраивания собственного поведения с позиции здорового образа жизни;
- **осуществлять** совместную деятельность с людьми другой национальной и религиозной принадлежности на основе веротерпимости и взаимопонимания между людьми разных культур.

Человек в современном изменяющемся мире

- **осваивать и применять** знания об информационном обществе, глобализации, глобальных проблемах;
- **характеризовать** сущность информационного общества; здоровый образ жизни; глобализацию как важный общемировой интеграционный процесс;
- **приводить** примеры глобальных проблем и возможных путей их решения; участия молодёжи в общественной жизни; влияния образования на возможности профессионального выбора и карьерного роста;
- **сравнивать** требования к современным профессиям;
- **устанавливать и объяснять** причины и последствия глобализации;
- **использовать** полученные знания о современном обществе для решения познавательных задач и анализа ситуаций, включающих объяснение (устное и письменное) важности здорового образа жизни, связи здоровья и спорта в жизни человека;
- **определять и аргументировать** с опорой на обществоведческие знания, факты общественной жизни и личный социальный опыт своё отношение к современным формам коммуникации; к здоровому образу жизни;
- **решать** в рамках изученного материала познавательные и практические задачи, связанные с волонтерским движением; отражающие особенности коммуникации в виртуальном пространстве;
- **осуществлять** смысловое чтение текстов (научно-популярных, публицистических и др.) по проблемам современного общества, глобализации; непрерывного образования; выбора профессии;

- **осуществлять** поиск и извлечение социальной информации (текстовой, графической, аудиовизуальной) из различных источников о глобализации и её последствиях; о роли непрерывного образования в современном обществе.

**ТЕМАТИЧЕСКОЕ ПЛАНИРОВАНИЕ
6 КЛАСС**

№ п/п	Наименование разделов и тем программы	Количество часов		Электронные (цифровые) образовательные ресурсы
		Всего	Контрольные работы	
Раздел 1. Человек и его социальное окружение				
1.1	Социальное становление человека	6		Библиотека ЦОК https://m.edsoo.ru/7f415294
1.2	Деятельность человека. Учебная деятельность школьника	4		Библиотека ЦОК https://m.edsoo.ru/7f415294
1.3	Общение и его роль в жизни человека	2		Библиотека ЦОК https://m.edsoo.ru/7f415294
1.4	Человек в малой группе	8	1	Библиотека ЦОК https://m.edsoo.ru/7f415294
Итого по разделу		20		
Раздел 2. Общество, в котором мы живём				
2.1	Общество — совместная жизнь людей	2		Библиотека ЦОК https://m.edsoo.ru/7f415294
2.2	Положение человека в обществе	1		Библиотека ЦОК https://m.edsoo.ru/7f415294
2.3	Роль экономики в жизни общества. Основные участники экономики	1		Библиотека ЦОК https://m.edsoo.ru/7f415294
2.4	Политическая жизнь	2	1	Библиотека ЦОК https://m.edsoo.ru/7f415294
2.5	Культурная жизнь	1		Библиотека ЦОК https://m.edsoo.ru/7f415294
2.6	Развитие общества	3		Библиотека ЦОК https://m.edsoo.ru/7f415294
Итого по разделу		10		
Защита проектов, итоговое повторение		4	1	Библиотека ЦОК

			https://m.edsoo.ru/7f415294
ОБЩЕЕ КОЛИЧЕСТВО ЧАСОВ ПО ПРОГРАММЕ	34	3	

7 КЛАСС

№ п/п	Наименование разделов и тем программы	Количество часов		Электронные (цифровые) образовательные ресурсы
		Всего	Контрольные работы	
Раздел 1. Социальные ценности и нормы				
1.1	Социальные ценности	2		Библиотека ЦОК https://m.edsoo.ru/7f4170e4
1.2	Социальные нормы	2		Библиотека ЦОК https://m.edsoo.ru/7f4170e4
1.3	Мораль и моральный выбор. Право и мораль	8	1	Библиотека ЦОК https://m.edsoo.ru/7f4170e4
Итого по разделу		12		
Раздел 2. Человек как участник правовых отношений				
2.1	Правоотношения	3		Библиотека ЦОК https://m.edsoo.ru/7f4170e4
2.2	Правонарушения и их опасность для личности и общества	2		Библиотека ЦОК https://m.edsoo.ru/7f4170e4
2.3	Защита прав и свобод человека и гражданина	2	1	Библиотека ЦОК https://m.edsoo.ru/7f4170e4
Итого по разделу		7		
Раздел 3. Основы российского права				
3.1	Как устроено российское право	1		Библиотека ЦОК https://m.edsoo.ru/7f4170e4
3.2	Основы гражданского права	2		Библиотека ЦОК https://m.edsoo.ru/7f4170e4
3.3	Основы семейного права	2		Библиотека ЦОК https://m.edsoo.ru/7f4170e4
3.4	Основы трудового права	2		Библиотека ЦОК https://m.edsoo.ru/7f4170e4
3.5	Виды юридической ответственности	2		Библиотека ЦОК

				https://m.edsoo.ru/7f4170e4
3.6	Правоохранительные органы в Российской Федерации	3		Библиотека ЦОК https://m.edsoo.ru/7f4170e4
Итого по разделу		12		
Защита проектов, итоговое повторение		3	1	Библиотека ЦОК https://m.edsoo.ru/7f4170e4
ОБЩЕЕ КОЛИЧЕСТВО ЧАСОВ ПО ПРОГРАММЕ		34	3	

8 КЛАСС

№ п/п	Наименование разделов и тем программы	Количество часов		Электронные (цифровые) образовательные ресурсы
		Всего	Контрольные работы	
Раздел 1. Человек в экономических отношениях				
1.1	Экономика — основа жизнедеятельности человека	5		Библиотека ЦОК https://m.edsoo.ru/7f419196
1.2	Рыночные отношения в экономике	5		Библиотека ЦОК https://m.edsoo.ru/7f419196
1.3	Финансовые отношения в экономике	5		Библиотека ЦОК https://m.edsoo.ru/7f419196
1.4	Домашнее хозяйство	1		Библиотека ЦОК https://m.edsoo.ru/7f419196
1.5	Экономические цели и функции государства	4	1	Библиотека ЦОК https://m.edsoo.ru/7f419196
Итого по разделу		20		
Раздел 2. Человек в мире культуры				
2.1	Культура, её многообразие и формы	1		Библиотека ЦОК https://m.edsoo.ru/7f419196
2.2	Наука и образование в Российской Федерации	4		Библиотека ЦОК https://m.edsoo.ru/7f419196
2.3	Роль религии в жизни общества	2		Библиотека ЦОК https://m.edsoo.ru/7f419196
2.4	Роль искусства в жизни человека	2		Библиотека ЦОК https://m.edsoo.ru/7f419196
2.5	Роль информации в современном мире	2	1	Библиотека ЦОК https://m.edsoo.ru/7f419196
Итого по разделу		11		
Защита проектов, итоговое повторение		3	1	Библиотека ЦОК https://m.edsoo.ru/7f419196

ОБЩЕЕ КОЛИЧЕСТВО ЧАСОВ ПО ПРОГРАММЕ	34	3	
-------------------------------------	----	---	--

9 КЛАСС

№ п/п	Наименование разделов и тем программы	Количество часов		Электронные (цифровые) образовательные ресурсы
		Всего	Контрольные работы	
Раздел 1. Человек в политическом измерении				
1.1	Политика и политическая власть	3		Библиотека ЦОК https://m.edsoo.ru/7f41b414
1.2	Участие граждан в политике	3	1	Библиотека ЦОК https://m.edsoo.ru/7f41b414
Итого по разделу		6		
Раздел 2. Гражданин и государство				
2.1	Основы конституционного строя Российской Федерации	2		Библиотека ЦОК https://m.edsoo.ru/7f41b414
2.2	Высшие органы публичной власти в Российской Федерации	2		Библиотека ЦОК https://m.edsoo.ru/7f41b414
2.3	Государственно-территориальное устройство Российской Федерации	2		Библиотека ЦОК https://m.edsoo.ru/7f41b414
2.4	Конституция Российской Федерации о правовом статусе человека и гражданина	2	1	Библиотека ЦОК https://m.edsoo.ru/7f41b414
Итого по разделу		8		
Раздел 3. Человек в системе социальных отношений				
3.1	Социальные общности и группы	2		Библиотека ЦОК https://m.edsoo.ru/7f41b414
3.2	Статусы и роли. Социализация личности. Семья и её функции	4		Библиотека ЦОК https://m.edsoo.ru/7f41b414
3.3	Этносы и нации в современном обществе. Социальная политика Российского государства	2		Библиотека ЦОК https://m.edsoo.ru/7f41b414
3.4	Отклоняющееся поведение и здоровый образ жизни	2		Библиотека ЦОК https://m.edsoo.ru/7f41b414

Итого по разделу	11		
Человек в современном изменяющемся мире	5		Библиотека ЦОК https://m.edsoo.ru/7f41b414
Защита проектов, итоговое повторение	4	1	Библиотека ЦОК https://m.edsoo.ru/7f41b414
ОБЩЕЕ КОЛИЧЕСТВО ЧАСОВ ПО ПРОГРАММЕ	33	3	

**ПОУРОЧНОЕ ПЛАНИРОВАНИЕ
6 КЛАСС**

№ п/п	Тема урока	Количество часов			Электронные цифровые образовательные ресурсы
		Всего	Контрольные работы	Практические работы	
1	Социальное становление человека	1			Библиотека ЦОК https://m.edsoo.ru/f5eb673c
2	Биологическое и социальное в человеке	1			Библиотека ЦОК https://m.edsoo.ru/f5eb68a4
3	Потребности и способности человека	1			Библиотека ЦОК https://m.edsoo.ru/f5eb6a2a
4	Индивид, индивидуальность, личность	1			Библиотека ЦОК https://m.edsoo.ru/f5eb6d90
5	Отношения между поколениями. Особенности подросткового возраста	1		1	Библиотека ЦОК https://m.edsoo.ru/f5eb6f34
6	Люди с ограниченными возможностями здоровья, их особые потребности и социальная позиция	1			Библиотека ЦОК https://m.edsoo.ru/f5eb70a6
7	Цели, мотивы и виды деятельности	1			Библиотека ЦОК https://m.edsoo.ru/f5eb74b6
8	Познание как вид деятельности	1			Библиотека ЦОК https://m.edsoo.ru/f5eb763c
9	Право человека на образование	1			Библиотека ЦОК https://m.edsoo.ru/f5eb78f8
10	Школьное образование. Права и обязанности учащегося	1		1	Библиотека ЦОК https://m.edsoo.ru/f5eb7a74
11	Общение и его роль в жизни человека	1			Библиотека ЦОК https://m.edsoo.ru/f5eb7bdc
12	Особенности общения подростков. Общение в современных условиях	1			Библиотека ЦОК https://m.edsoo.ru/f5eb7d58
13	Отношения в малых группах. Групповые нормы и правила. Лидерство в группе	1			Библиотека ЦОК https://m.edsoo.ru/f5eb81b8

14	Межличностные отношения (деловые, личные)	1			Библиотека ЦОК https://m.edsoo.ru/f5eb835c
15	Отношения в семье. Роль семьи в жизни человека и общества	1			Библиотека ЦОК https://m.edsoo.ru/f5eb84ce
16	Семейные традиции. Семейный досуг	1		1	Библиотека ЦОК https://m.edsoo.ru/f5eb8640
17	Свободное время подростка. Отношения с друзьями и сверстниками	1			Библиотека ЦОК https://m.edsoo.ru/f5eb87b2
18	Конфликты в межличностных отношениях	1			Библиотека ЦОК https://m.edsoo.ru/f5eb8910
19	Повторительно-обобщающий урок по теме "Человек и его социальное окружение"	1			Библиотека ЦОК https://m.edsoo.ru/f5eb8a78
20	Повторительно-обобщающий урок по теме "Человек и его социальное окружение" Контрольная работа	1	1		Библиотека ЦОК https://m.edsoo.ru/f5eb8d48
21	Что такое общество. Связь общества и природы	1			Библиотека ЦОК https://m.edsoo.ru/f5eb8ed8
22	Устройство общественной жизни. Основные сферы жизни общества и их взаимодействие	1			Библиотека ЦОК https://m.edsoo.ru/f5eb9054
23	Социальные общности и группы. Положение человека в обществе	1			Библиотека ЦОК https://m.edsoo.ru/f5eb91c6
24	Что такое экономика?	1			Библиотека ЦОК https://m.edsoo.ru/f5eb932e
25	Политическая жизнь общества. Российская Федерация как государство	1			Библиотека ЦОК https://m.edsoo.ru/f5eb966c
26	Наша страна в начале XXI века	1		1	Библиотека ЦОК https://m.edsoo.ru/f5eb97de
27	Культурная жизнь. Духовные ценности, традиционные ценности российского народа	1			Библиотека ЦОК https://m.edsoo.ru/f5eb9964
28	Развитие общества	1			Библиотека ЦОК

					https://m.edsoo.ru/f5eb9aea
29	Развитие общества	1			Библиотека ЦОК https://m.edsoo.ru/f5eb9aea
30	Глобальные проблемы современности и возможности их решения	1			Библиотека ЦОК https://m.edsoo.ru/f5eb9c7a
31	Защита проектов по теме "Духовные ценности российского народа"	1		1	Библиотека ЦОК https://m.edsoo.ru/f5eba300
32	Защита проектов по теме "Глобальные проблемы современности"	1		1	Библиотека ЦОК https://m.edsoo.ru/f5eba468
33	Повторительно-обобщающий урок по теме "Общество, в котором мы живем" Контрольная работа	1	1		Библиотека ЦОК https://m.edsoo.ru/f5eba17a
34	Итоговое повторение по теме "Общество и его сферы. Человек в обществе"	1		1	Библиотека ЦОК https://m.edsoo.ru/f5ebab52
ОБЩЕЕ КОЛИЧЕСТВО ЧАСОВ ПО ПРОГРАММЕ		34	2		

7 КЛАСС

№ п/п	Тема урока	Количество часов			Электронные цифровые образовательные ресурсы
		Всего	Контрольные работы	Практические работы	
1	Социальные ценности	1			Библиотека ЦОК https://m.edsoo.ru/f5ebad0a
2	Гражданственность и патриотизм	1			Библиотека ЦОК https://m.edsoo.ru/f5ebae7c
3	Социальные нормы	1			Библиотека ЦОК https://m.edsoo.ru/f5ebafee
4	Социальные нормы	1			Библиотека ЦОК https://m.edsoo.ru/f5ebb160
5	Нормы и принципы морали	1			Библиотека ЦОК https://m.edsoo.ru/f5ebb3f4
6	Нормы и принципы морали	1			Библиотека ЦОК https://m.edsoo.ru/f5ebb57a
7	Нравственные чувства человека. Совесть и стыд	1			Библиотека ЦОК https://m.edsoo.ru/f5ebb70a
8	Моральный выбор и моральная оценка	1		1	Библиотека ЦОК https://m.edsoo.ru/f5ebb886
9	Влияние моральных норм на общество и человека	1			Библиотека ЦОК https://m.edsoo.ru/f5ebbd40
10	Право и его роль в жизни общества. Право и мораль	1			Библиотека ЦОК https://m.edsoo.ru/f5ebbee4
11	Обобщающий урок по теме "Социальные ценности и нормы"	1		1	Библиотека ЦОК https://m.edsoo.ru/f5ebc060
12	Повторительно-обобщающий урок по теме "Социальные ценности и нормы"	1	1		Библиотека ЦОК https://m.edsoo.ru/f5ebc1e6
13	Правоотношения и их особенности. Правовые нормы	1			Библиотека ЦОК https://m.edsoo.ru/f5ebc358
14	Правомерное поведение	1			Библиотека ЦОК https://m.edsoo.ru/f5ebc5b0

15	Правовая культура личности	1			Библиотека ЦОК https://m.edsoo.ru/f5ebc970
16	Правонарушение и юридическая ответственность	1			Библиотека ЦОК https://m.edsoo.ru/f5ebcae2
17	Правонарушение и юридическая ответственность	1			Библиотека ЦОК https://m.edsoo.ru/f5ebcc54
18	Права, свободы, обязанности гражданина Российской Федерации	1			Библиотека ЦОК https://m.edsoo.ru/f5ebcdbc
19	Права ребёнка и возможности их защиты	1			Библиотека ЦОК https://m.edsoo.ru/f5ebcf24
20	Конституция Российской Федерации - Основной закон. Система права	1			Библиотека ЦОК https://m.edsoo.ru/f5ebd08c
21	Основы гражданского права	1			Библиотека ЦОК https://m.edsoo.ru/f5ebd1f4
22	Основы гражданского права	1			Библиотека ЦОК https://m.edsoo.ru/f5ebd5be
23	Основы семейного права	1			Библиотека ЦОК https://m.edsoo.ru/f5ebd74e
24	Основы семейного права	1		1	Библиотека ЦОК https://m.edsoo.ru/f5ebd8c0
25	Основы трудового права	1			Библиотека ЦОК https://m.edsoo.ru/f5ebda32
26	Основы трудового права	1		1	Библиотека ЦОК https://m.edsoo.ru/f5ebdbb8
27	Виды юридической ответственности	1			Библиотека ЦОК https://m.edsoo.ru/f5ebdd16
28	Особенности юридической ответственности несовершеннолетних	1			Библиотека ЦОК https://m.edsoo.ru/f5ebdfd2
29	Правоохранительные органы в Российской Федерации	1			Библиотека ЦОК https://m.edsoo.ru/f5ebe144
30	Повторительно-обобщающий урок по теме "Основы российского права"	1		1	Библиотека ЦОК https://m.edsoo.ru/f5ebe2ac
31	Повторительно-обобщающий урок по	1	1		Библиотека ЦОК

	темам "Человек как участник правовых отношений. Основы российского права"				https://m.edsoo.ru/f5ebe414
32	Защита проектов по теме "Гражданин Российской Федерации"	1		1	Библиотека ЦОК https://m.edsoo.ru/f5ebe590
33	Защита проектов по теме "Права и обязанности несовершеннолетних"	1		1	Библиотека ЦОК https://m.edsoo.ru/f5ebf7b0
34	Итоговое повторение по темам «Человек как участник правовых отношений» и "Основы российского права"	1		1	Библиотека ЦОК https://m.edsoo.ru/f5ebfbac
ОБЩЕЕ КОЛИЧЕСТВО ЧАСОВ ПО ПРОГРАММЕ		34	2	8	

8 КЛАСС

№ п/п	Тема урока	Количество часов			Электронные цифровые образовательные ресурсы
		Всего	Контрольные работы	Практические работы	
1	Экономическая жизнь общества	1			Библиотека ЦОК https://m.edsoo.ru/f5ebfda0
2	Экономическая система и её функции. Собственность	1			Библиотека ЦОК https://m.edsoo.ru/f5ebff6c
3	Производство — источник экономических благ	1			Библиотека ЦОК https://m.edsoo.ru/f5ec0124
4	Предпринимательство. Производительность труда. Разделение труда	1			Библиотека ЦОК https://m.edsoo.ru/f5ec06f6
5	Деньги, обмен, торговля	1		1	Библиотека ЦОК https://m.edsoo.ru/f5ec091c
6	Рыночная экономика. Конкуренция. Многообразие рынков	1			Библиотека ЦОК https://m.edsoo.ru/f5ec0ae8
7	Спрос и предложение. Рыночное равновесие	1			Библиотека ЦОК https://m.edsoo.ru/f5ec0cb4
8	Предприятие в экономике	1			Библиотека ЦОК https://m.edsoo.ru/f5ec0e62
9	Заработная плата и стимулирование труда. Занятость и безработица	1		1	Библиотека ЦОК https://m.edsoo.ru/f5ec1132
10	Финансовый рынок и финансовые посредники	1			Библиотека ЦОК https://m.edsoo.ru/f5ec12ea
11	Банковские услуги	1			Библиотека ЦОК https://m.edsoo.ru/f5ec14b6
12	Страховые услуги	1		1	Библиотека ЦОК https://m.edsoo.ru/f5ec175e
13	Защита прав потребителя финансовых услуг	1			Библиотека ЦОК https://m.edsoo.ru/f5ec1920
14	Экономические функции домохозяйств	1			Библиотека ЦОК https://m.edsoo.ru/f5ec1ae2

15	Потребление домашних хозяйств. Потребительские товары и товары длительного пользования	1			Библиотека ЦОК https://m.edsoo.ru/f5ec1e70
16	Источники доходов и расходов семьи	1		1	Библиотека ЦОК https://m.edsoo.ru/f5ec2046
17	Экономические цели и функции государства	1			Библиотека ЦОК https://m.edsoo.ru/f5ec21ea
18	Налоги. Государственный бюджет. Государственная политика по развитию конкуренции	1			Библиотека ЦОК https://m.edsoo.ru/f5ec23a2
19	Повторительно-обобщающий урок по теме "Человек в экономических отношениях"	1			Библиотека ЦОК https://m.edsoo.ru/f5ec255a
20	Повторительно-обобщающий урок по теме "Человек в экономических отношениях" Контрольная работа	1	1		Библиотека ЦОК https://m.edsoo.ru/f5ec27f8
21	Культура, её многообразие и формы.	1			Библиотека ЦОК https://m.edsoo.ru/f5ec29ce
22	Наука. Роль науки в развитии общества	1			Библиотека ЦОК https://m.edsoo.ru/f5ec2b86
23	Образование в современном обществе	1			Библиотека ЦОК https://m.edsoo.ru/f5ec2d2a
24	Образование в Российской Федерации. Самообразование	1			Библиотека ЦОК https://m.edsoo.ru/f5ec305e
25	Политика в сфере культуры и образования в Российской Федерации	1		1	Библиотека ЦОК https://m.edsoo.ru/f5ec31da
26	Роль религии в жизни человека и общества	1			Библиотека ЦОК https://m.edsoo.ru/f5ec3356
27	Национальные и мировые религии. Религии и религиозные объединения в Российской Федерации	1			Библиотека ЦОК https://m.edsoo.ru/f5ec34c8
28	Что такое искусство. Виды искусств	1			Библиотека ЦОК https://m.edsoo.ru/f5ec363a
29	Роль искусства в жизни человека и	1		1	Библиотека ЦОК

	общества				https://m.edsoo.ru/f5ec38c4
30	Роль информации и информационных технологий в современном мире	1			Библиотека ЦОК https://m.edsoo.ru/f5ec3a5e
31	Повторительно-обобщающий урок по теме "Человек в мире культуры" Контрольная работа	1	1		Библиотека ЦОК https://m.edsoo.ru/f5ec3bd0
32	Защита проектов по теме по теме "Финансовая грамотность"	1		1	Библиотека ЦОК https://m.edsoo.ru/f5ec3d60
33	Защита проектов по теме "Человек в экономике"	1		1	Библиотека ЦОК https://m.edsoo.ru/f5ec3f72
34	Итоговое повторение по темам "Человек в экономике", "Человек в мире культуры"	1		1	Библиотека ЦОК https://m.edsoo.ru/f5ec40e4
ОБЩЕЕ КОЛИЧЕСТВО ЧАСОВ ПО ПРОГРАММЕ		34	2	9	

9 КЛАСС

№ п/п	Тема урока	Количество часов			Электронные цифровые образовательные ресурсы
		Всего	Контрольные работы	Практические работы	
1	Политика и политическая власть	1			
2	Государство — политическая организация общества	1			Библиотека ЦОК https://m.edsoo.ru/f5ec4652
3	Политические режимы	1		1	Библиотека ЦОК https://m.edsoo.ru/f5ec47ec
4	Формы политического участия. Выборы, референдум	1			Библиотека ЦОК https://m.edsoo.ru/f5ec4aee
5	Политические партии, их роль в демократическом обществе. Общественно- политические организации	1		1	Библиотека ЦОК https://m.edsoo.ru/f5ec4c9c
6	Повторительно-обобщающий урок по теме "Человек в политическом измерении"	1		1	Библиотека ЦОК https://m.edsoo.ru/f5ec4e68
7	Основы конституционного строя Российской Федерации	1			Библиотека ЦОК https://m.edsoo.ru/f5ec53c2
8	Основы конституционного строя Российской Федерации	1			
9	Высшие органы публичной власти в Российской Федерации	1			Библиотека ЦОК https://m.edsoo.ru/f5ec575a
10	Высшие органы публичной власти в Российской Федерации	1			Библиотека ЦОК https://m.edsoo.ru/f5ec591c
11	Государственно- территориальное устройство Российской Федерации	1			Библиотека ЦОК https://m.edsoo.ru/f5ec5ae8
12	Местное самоуправление	1		1	Библиотека ЦОК https://m.edsoo.ru/f5ec5dcc
13	Конституционный статус гражданина Российской Федерации. Гражданство Российской Федерации	1			Библиотека ЦОК https://m.edsoo.ru/f5ec5f7a

14	Повторительно-обобщающий урок по теме «Гражданин и государство»	1	1		Библиотека ЦОК https://m.edsoo.ru/f5ec6150
15	Социальная структура общества	1			Библиотека ЦОК https://m.edsoo.ru/f5ec64de
16	Социальная мобильность	1			Библиотека ЦОК https://m.edsoo.ru/f5ec66a0
17	Социальный статус человека в обществе	1			Библиотека ЦОК https://m.edsoo.ru/f5ec6a4c
18	Социальные роли. Ролевой набор подростка	1		1	Библиотека ЦОК https://m.edsoo.ru/f5ec6c40
19	Социализация личности	1			Библиотека ЦОК https://m.edsoo.ru/f5ec6e0c
20	Семья и ее функции	1			Библиотека ЦОК https://m.edsoo.ru/f5ec6fce
21	Этнос и нация. Россия-многонациональное государство	1		1	Библиотека ЦОК https://m.edsoo.ru/f5ec7190
22	Этнос и нация. Россия-многонациональное государство	1		1	Библиотека ЦОК https://m.edsoo.ru/f5ec746a
23	Социальная политика Российского государства	1			Библиотека ЦОК https://m.edsoo.ru/f5ec55a2
24	Отклоняющееся поведение	1			Библиотека ЦОК https://m.edsoo.ru/f5ec765e
25	Повторительно-обобщающий урок по теме "Человек в системе социальных отношений"	1	1		Библиотека ЦОК https://m.edsoo.ru/f5ec7a0a
26	Информационное общество. Сущность глобализации	1			Библиотека ЦОК https://m.edsoo.ru/f5ec96de
27	Сущность глобализации	1			Библиотека ЦОК https://m.edsoo.ru/f5ec98b4
28	Молодёжь — активный участник общественной жизни	1			Библиотека ЦОК https://m.edsoo.ru/f5ec9a58
29	Профессии настоящего и будущего. Здоровый образ жизни. Мода и спорт	1			Библиотека ЦОК https://m.edsoo.ru/f5ec9be8

30	Современные формы связи и коммуникации: как они изменили мир	1			Библиотека ЦОК https://m.edsoo.ru/f5ec9e54
31	Защита проектов, итоговое повторение по теме "Человек в политическом измерении"	1		1	Библиотека ЦОК https://m.edsoo.ru/f5ec9fc6
32	Защита проектов, итоговое повторение по теме "Гражданин и государство"	1		1	Библиотека ЦОК https://m.edsoo.ru/f5eca1ec
33	Защита проектов, итоговое повторение по теме "Человек в системе социальных отношений"	1		1	Библиотека ЦОК https://m.edsoo.ru/f5eca3d6
34	Защита проектов, итоговое повторение по теме "Человек в современном изменяющемся мире"	1		1	Библиотека ЦОК https://m.edsoo.ru/f5eca552
ОБЩЕЕ КОЛИЧЕСТВО ЧАСОВ ПО ПРОГРАММЕ		33	3	10	

УЧЕБНО-МЕТОДИЧЕСКОЕ ОБЕСПЕЧЕНИЕ ОБРАЗОВАТЕЛЬНОГО ПРОЦЕССА ОБЯЗАТЕЛЬНЫЕ УЧЕБНЫЕ МАТЕРИАЛЫ ДЛЯ УЧЕНИКА

- Обществознание, 7 класс/ Боголюбов Л.Н., Иванова Л.Ф., Городецкая Н.И. и другие, Акционерное общество «Издательство «Просвещение»
- Обществознание, 8 класс/ Боголюбов Л.Н., Лазебникова А.Ю., Городецкая Н.И. и другие, Акционерное общество «Издательство «Просвещение»
- Обществознание : 9-й класс : учебник, 9 класс/ Боголюбов Л. Н., Лазебникова А. Ю., Лобанов И. А. и другие, Акционерное общество «Издательство «Просвещение»
- Обществознание. 6 класс : учебник, 6 класс/ Боголюбов Л. Н., Рутковская Е. Л., Иванова Л. Ф. и другие, Акционерное общество «Издательство «Просвещение»

МЕТОДИЧЕСКИЕ МАТЕРИАЛЫ ДЛЯ УЧИТЕЛЯ

Российской Федерации).

- <http://www.president.kremlin.ru/> — Президент Российской Федерации.
- <http://www.rsnet.ru/> — Судебная власть Российской Федерации.
- <http://www.jurizdat.ru/editions/official/lcrf> — Собрание законодательства Российской Федерации.
- <http://www.socionet.ru> — Соционет: информационное пространство по общественным наукам.
- <http://www.ifap.ru> — Программа ЮНЕСКО «Информация для всех» в России.
- <http://www.gks.ru> — Федеральная служба государственной статистики: базы данных, статистическая информация.
- <http://www.alleng.ru/edu/social2.htm> — Образовательные ресурсы Интернета — обществознание.
- <http://www.subscribe.ru/catalog/economics.education.eidos6social> — Обществознание в школе (дистанционное обучение).
- <http://www.lenta.ru> — актуальные новости общественной жизни. <http://www.fom.ru> — Фонд общественного мнения (социологические исследования). <http://www.ecsocman.edu.ru> — Экономика. Социология. Менеджмент. Федеральный образовательный портал. http://www.ug.ru/ug_pril/gv_index.html — Граждановедение. Приложение к «Учительской газете». <http://www.50.economicus.ru> — 50 лекций по микроэкономике. <http://www.gallery.economicus.ru> — Галерея экономистов. <http://www.be.economicus.ru> — Основы экономики. Вводный курс. <http://www.cebe.sib.ru> — Центр экономического и бизнес-образования: в помощь учителю. <http://www.mba-start.ru/> — Бизнес-образование без границ. <http://www.businessvoc.ru> — Бизнес-словарь. <http://www.hpo.opg> — Права человека в России. <http://www.uznay-prezidenta.ru> — Президент России — гражданам школьного возраста. <http://www.mshr-ngo.ru> — Московская школа прав человека. <http://www.ombudsman.gov.ru> — Уполномоченный по правам человека в Российской Федерации: официальный сайт. <http://www.pedagog-club.narod.ru/declaration2001.htm> — Декларация прав школьника. <http://www.school-sector.relarn.ru/prava/> — Права и дети в Интернете. <http://www.chelt.ru> — журнал «Человек и труд». http://www.orags.narod.ru/manuals/Pfil_Nik/23.htm — Духовная жизнь общества. <http://www.countries.ru/library.htm> — Библиотека по культурологии. <http://www.russianculture.ru/> — Культура России. <http://www.ecolife.ru/index.shtml> — Экология и жизнь. Международный экологический портал

ЦИФРОВЫЕ ОБРАЗОВАТЕЛЬНЫЕ РЕСУРСЫ И РЕСУРСЫ СЕТИ ИНТЕРНЕТ

- <http://fcior.edu.ru/>
- http://window.edu.ru/library?p_rubr=2.1
- <http://fcior.edu.ru/catalog/meta/3/p/page.html>
- <http://school-collection.edu.ru/>
- <http://katalog.iot.ru/>
- <http://www.rustest.ru/>
- <http://gia.edu.ru/>
- <http://www.rsr-olymp.ru/>
- <http://www.school.edu.ru/default.asp>
- <http://www.edu.ru/>

Контрольно – измерительные материалы

6 класс

Тест по главе 1. Человек в социальном измерении.

Вариант 1

*Выберите один верный вариант ответа (задания с 1 по 12).***1. Совокупность качеств человека, которые приобретаются им в процессе жизни в обществе, в деятельности и общении с другими людьми это**

- А) индивидуальность
- Б) личность
- В) друг
- Г) индивид

2. Способность человека мыслить, рассуждать и определять своё отношение к окружающей жизни, действительности

- А) сознание
- Б) деятельность
- В) логика
- Г) труд

3. Сознание, направленное на себя самого это:

- А) способность
- Б) потребность
- В) познание
- Г) самосознание

4. способ отношения к внешнему миру, характерный только для людей, основным содержанием которого является изменение и преобразование мира в интересах человека, создание того, чего нет в природе:

- А) преобразование
- Б) улучшение
- В) Деятельность
- Г) процесс

5. Выберите лишнее понятие из предложенного списка и запишите его номер

А) понятие; Б) эмоции; В) суждение; Г) умозаключение

6. высказывание, содержащее определённую мысль, называется

А) понятием; Б) эмоцией; В) суждением; Г) умозаключением

7. К высшим чувствам человека относят:

- А) чувство справедливости
- Б) самолюбие
- Г) гордость

8. Какая задача стоит перед каждым в юности?

- А) выбор профессии
- Б) участие в межличностных отношениях
- В) удовлетворение потребностей
- Г) материальная забота о семье

9. Верны ли суждения о человеке:

А. человек рождается как биологическое существо, а развивается как социальное;

Б. каждый человек - индивидуальность?

- А) Верно только А
- Б) Верно только Б
- В) Верно А и Б.
- Г) Оба ответа неверны.

10. Верны ли суждения о деятельности:

А) деятельностью является только труд;

Б) многие учёные считают важным видом деятельности общение?

- А) Верно только А В) Верно А и Б.
Б) Верно только Б Г) Оба ответа неверны

11. Выберите верные суждения?

А. Человек обладает огромными способностями, главное – уметь ими воспользоваться и развивать;
Б. если у тебя есть талант, то он и так разовьется без всяких усилий?

- А) Верно только А В) Верно А и Б.
Б) Верно только Б Г) Оба ответа неверны

12. Найдите слово (понятие), обобщающее перечисленные термины: цель, средства, действия, результат.

- А) занятие
Б) процесс
В) деятельность
Г) работа

13. Какие качества характерны для сильной личности

- А) обладает уверенностью в себе и в своих силах, инициативностью
Б) обладает высокими нравственными качествами, берет ответственность на себя
В) осознает свои возможности и стремится их расширить
Г) неспособен постоять за себя, не имеет собственного мнения

14. Установите соответствие между описанием потребностей и их видами.

Описание потребностей	Виды потребностей
А) Потребность в отдыхе	1) Биологические
Б) Потребность в общении	2) Духовные
В) Потребность в получении знаний и умений	3) Социальные
Г) Потребность в кислороде	
Д) Потребность в любви и заботе	

15. Заполните пропуски в тексте. Выберите правильный вариант из предложенных.

Любой человек рождается как _____
(личность, биологическое существо, индивидуальность). Рост и развитие _____
(в благоприятной биологической среде, среди людей, с течением времени) влияют на ребенка и формируют его как _____ (социальное существо, человека, индивида).

Вариант 2

Выберите один верный вариант ответа (задания с 1 по 11).

1. Неповторимость, уникальность каждого человека это

- А) индивидуальность
Б) личность
В) биологические свойства
Г) индивид

2. Так говорят о человеке, который совершает в дурные поступки, не соблюдает правила поведения в обществе: лжет, оскорбляет людей

- А) благородный
Б) бескорыстный
В) безнравственный
Г) добродетельный

3. Оценка человеком самого себя, своих качеств, возможностей, особенностей своей деятельности:

- А) способность
Б) потребность
В) самооценка
Г) самосознание

4. Осознаваемая человеком нужда в том, что необходимо для поддержания организма и развития личности:

- А) потребность; Б) самосознание ; в) желание; г) сознание.

5. мысль, выделяющая совокупность предметов по их общим признакам, называется

- А) суждением;
Б) понятием
В) умозаключением
Г) эмоцией

6. несколько логически связанных суждений, из которых можно вывести новое суждение называется

- А) понятием Б) суждением В) умозаключением Г) теорией

7. Какая привычка в первую очередь поможет достичь успеха в жизни?

- А) к отдыху
Б) к труду
В) к материальному благополучию
Г) к спорту

8. Верны ли суждения о самооценке человека:

- А. Самооценка может быть высокой и низкой
Б. Заниженная самооценка помогает поверить в себя, преодолеть все трудности?
А) Верно только А
Б) Верно только Б
В) Верно А и Б.
Г) Оба ответа неверны.

9. Верны ли суждения о потребностях человека:

- А. Социальные потребности: потребности в общении, в труде.
Б. Духовные потребности: в познании окружающего мира.
А) Верно только А
Б) Верно только Б
В) Верно А и Б.
Г) Оба ответа неверны.

10. Выберите верные суждения?

- А. содержание человеческого мышления составляют понятия, суждения, умозаключения.
Б. способность мыслить, присуща всем живым существам.
А) Верно только А
Б) Верно только Б
В) Верно А и Б.
Г) Оба ответа неверны

11. Дополните перечень, выбрав термин среди предложенных ниже.

Потребности, связанные с выживанием человека, называются биологическими, физиологическими или

- А) духовными
Б) социальными
В) индивидуальными
Г) материальными

12. Познание самого себя предполагает:

- А) исследование человеком своих способностей и возможностей
Б) поиск вида деятельности, который этому человеку в наибольшей мере соответствует
В) исследование окружающего мира
Г) стремление объяснить устройство мира

13. Установите соответствие между описанием форм деятельности и их характеристиками

Форма деятельности	Характеристика
1.Труд	А) Помогает узнать много нового, подготовиться к взрослой жизни
2. Учение	Б) Основной вид деятельности, имеет результатом

	создание общественно полезного продукта
3.игра	В) Осуществляется в специально организованной форме, в определенное время и в определенном месте

14. Выберите правильные высказывания. Запишите цифры, под которыми они указаны.

- А) Выбор деятельности зависит от интереса к ней, способностей и склонностей.
 Б) Знание требований к той или иной деятельности, умение оценить свои способности могут впоследствии привести к неудаче, разочарованию в выбранной профессии.
 В) труд должен доставлять человеку радость применения своих способностей, а не приводить к страданиям и ощущению, что жизнь не сложилась.
 Г) для жизненного успеха человека понимание и помощь окружающих, близких людей, друзей не важны.

15. Заполните пропуски в тексте. Выберите правильный вариант из предложенных.

Каждый человек уникален, то есть обладает _____ (неповторимой внешностью, индивидуальностью, сознанием). Индивидуальные черты внешности мы получаем _____ (в процессе развития, с возрастом, по наследству). Другие уникальные качества формируются _____ (в определенном возрасте, в социальной среде, до рождения).

Контрольная работа : «Общество в котором мы живем»

- Совокупность качеств человека, которые он приобретает в процессе жизни в обществе, в
 - индивид
 - индивидуальность
 - личность
 - инстинкт
- Верны ли следующие суждения о самопознании?
- К видам деятельности человека относится:
 - сон
 - прием пищи
 - учеба
 - отдых
- Общение с друзьями является для человека
 - биологической потребностью
 - духовной потребностью
 - интеллектуальной потребностью
 - социальной потребностью
- Верны ли суждения о труде?
 - Труд позволяет человеку ощущать радость от применения своих способностей.
 - Выбор профессии зависит от интересов и склонностей человека.
 - верно только А
 - верно только Б
 - верны оба суждения
 - оба суждения неверны
- Для деловых межличностных отношений характерно
 - обязательное соблюдение формальностей
 - дружеское расположение
 - незнакомство с собеседниками
 - разнообразии форм и видов общения
- Для лидера социальной группы характерны такие качества, как
 - скромность и незаметность
 - высокомерие и гордость
 - стеснительность
 - собранность и организованность
- К средствам общения можно отнести
 - сознание
 - речь
 - мышление
 - мировоззрение
- Такой способ решения конфликтов, как сотрудничество, связан с
 - поиском решения, которое примирило бы обе стороны конфликта без ущерба для каждой стороны
 - поиском уступок с каждой стороны
 - односторонними уступками
 - отказом от поиска обоюдного решения конфликта
- Золотое правило морали гласит
 - ко всем людям относиться как к самому себе
 - дели людей на друзей и врагов
 - живи для себя
 - выучи все правила поведения
- Верны ли суждения о чувстве страха?
 - верно только А
 - верно только Б
 - верны оба суждения
 - оба суждения неверны
- Установите соответствие между описанием потребностей и их видами.

ОПИСАНИЕ ПОТРЕБНОСТЕЙ	ВИДЫ ПОТРЕБНОСТЕЙ
А) стремление к общению с друзьями	1) социальные
Б) любовь к чтению	2) духовные
	3) биологические

В) желание носить теплую одежду

Г) желание сделать карьеру

Д) потребность во вкусной пище

13. Дополните схему.

Межличностные отношения

Ответ: _____

14. Найдите в приведенном списке примеры проявления человеком смелости.

1. Школьник отказался от сигареты, предложенной старшим.

2. Подросток грубо ответил на замечания мамы.

3. Ученик помог младшему пройти мимо большой собаки.

4. Солдат поднялся в атаку.

5. Ученик обманул родителей, чтобы избежать наказания

15. Согласны ли Вы или нет со следующими утверждениями:

1) Социальная сфера связана с образованием, наукой и религией.

2) Культура - это все то, что создано человечеством.

3) В современном обществе большая часть населения живет в городах.

4) Манеры - это нормы, установленные церковью для верующих людей.

5) Санкции - это способы порицания и поощрения.

16. Прочитайте приведённый ниже текст, в котором пропущен ряд слов.

«_____» (А) произошло от слова «общий» в значении «совместный», «коллективный», «сплоченный». Оно обозначает прежде всего формы _____ (Б) людей, их совместной жизни и деятельности.

В современном мире обществом называют народ, _____ (В), страну. Эти понятия следует различать: «страна» - географическое понятие, «государство» - политическое, а «общество» - _____ (Г).

Выбирайте последовательно одно слово за другим, мысленно заполняя словами каждый пропуск.

Обратите внимание на то, что в списке слов больше, чем вам потребуется для заполнения пропусков.

1) культура

2) объединение

3) племя

4) общество

5) социальное

6) государство

17. Что такое потребность? Составьте два предложения, содержащие информацию о

18. Прочитайте внимательно текст и выполните следующие задания:

Академик Андрей Дмитриевич Сахаров (1921—1989)-

выдающийся ученый-физик и выдающийся правозащитник, которого знают и глубоко уважают во всем мире.

За свои открытия и изобретения он был удостоен такого количества наград, что их трудно перечислить. Даже звание Героя Труда ему присваивали трижды. Но самой дорогой наградой, по его же словам, была для него Нобелевская премия мира, которую он получил как правозащитник.

Одним из первых он понял, какую опасность представляет собой ядерное оружие, и решительно выступил против дальнейшего его производства. Не прерывая своей научной деятельности, Андрей Дмитриевич посвящает себя защите прав человека, невинно пострадавших людей. После смерти его стали называть Совестью Народа.

1. Можно ли назвать академика Сахарова добрым человеком? Почему ты так думаешь?

2. Почему Андрея Дмитриевича Сахарова называли Совестью Народа?

На выполнение итоговой работы по обществознанию в 6 классе отводится 45 минут. Работа состоит из 3 частей, содержащих 18 заданий.

которых верный.

или заполнение пропуска термина в предложении. Ответом является последовательность цифр или слово (словосочетание).

Советуем выполнять задания в том порядке, в котором они даны. Для экономии времени пропускайте задания, которые не удастся выполнить сразу, и переходите к следующему заданию.

Если после выполнения всей работы у вас остается время, то можно вернуться к пропущенному заданию.

1. Вершиной человеческих качеств психологи называют
 - 1) деятельность
 - 2) индивидуальность
 - 3) общение
 - 4) личность
2. Верны ли суждения о познании мира?
 - 1) верно только А
 - 2) верно только Б
 - 3) верны оба суждения
 - 4) оба суждения неверны
3. Что отличает деятельность человека от поведения животных?
 - 1) осознанность действий
 - 2) достижение результата
 - 3) подчинение инстинктам
 - 4) забота о потомстве
4. К биологическим потребностям человека относится потребность в
 - 1) труде
 - 2) общении
 - 3) отдыхе
 - 4) познании
5. Верны ли следующие суждения о жизненном успехе?
 - 1) верно только А
 - 2) верно только Б
 - 3) верны оба суждения
 - 4) оба суждения неверны
6. Межличностные отношения – это
 - 1) особые связи человека с окружающими людьми
 - 2) контакты человека с домашними любимцами
 - 3) работа со справочной системой Яндекс
 - 4) монолог артиста, произнесенный на сцене.
7. Совокупность правил поведения, принятых в данной социальной группе - это
 - 1) законы государства
 - 2) групповые нормы
 - 3) нормы религии
 - 4) общечеловеческие ценности
8. Столкновение нескольких участников общения, каждый из которых отстаивает свою
 - 1) общение
 - 2) коммуникация
 - 3) диалог
 - 4) конфликт
9. Найдите в предполагаемом списке понятие, которое не относится к средствам разрешения
 - 1) сотрудничество
 - 2) агрессия
 - 3) компромисс
 - 4) приспособление
10. Верны ли следующие суждения о смелости?
 - 1) верно только А
 - 2) верно только Б
 - 3) верны оба суждения
 - 4) оба суждения неверны
11. Огородничество, земледелие, скотоводство - это явления, присущие обществу:
 - 1) аграрному
 - 2) индустриальному
 - 3) информационному
12. Установите соответствие между терминами и их определениями. К каждой позиции ,

А. Игра

1. Вид деятельности, направленный на достижение практически полезного результата

Б. Общение

2. Особый вид деятельности, целью которого является развлечение, отдых

В. Учение

3. Вид деятельности, при котором происходит обмен информацией, идеями, оценками, чувствами, конкретными действиями

Г. Труд

4. Вид деятельности, целью которого является приобретение человеком знаний и умений

13. Дополните схему.

Деятельность

Средства

Ответ: _____

14. Найдите в приведенном списке формальные группы.

- 1) семья
- 2) учебный класс
- 3) парламент
- 4) группа друзей
- 5) политическая партия

15. Согласны ли Вы или нет со следующими утверждениями:

- 1) Общество состоит из различных социальных групп.
- 2) Нравственные нормы основаны на представлениях людей о добре и зле.
- 3) Взрослые дети не обязаны заботиться о своих престарелых родителях.
- 4) Политическая сфера связана с образованием, наукой и религией.
- 5) Духовный мир человека – формируется в процессе удовлетворения духовных потребностей.

16. Прочитайте приведенный ниже текст, в котором пропущен ряд слов.

Человек, общество и _____ (А) взаимосвязаны между собой. В обществе под природой понимают _____ (Б) среду обитания человека. Природа дает человеку _____ (В) для удовлетворения его потребностей. Научно - техническая революция в XX веке

привела к нарушению естественной среды обитания человека и назреванию _____(Г) кризиса.

Выбирайте последовательно одно слово за другим, мысленно заполняя словами каждый пропуск. Обратите внимание на то, что в списке слов больше, чем вам потребуется для заполнения пропусков.

- | | | |
|-------------|-----------------|------------------|
| 1) культура | 2) естественная | 3) природа |
| 4) ресурсы | 5) совместный | 6) экологический |

17. Что такое деятельность? Приведите три примера разнообразной

18. Прочитайте внимательно текст и выполните следующие задания:

Одиннадцатилетним мальчиком Жан Франсуа Шампольон (1790—1832) впервые увидел древнеегипетские надписи и понял, что их расшифровка станет делом всей его жизни. Он изучал древнюю историю и древние языки.

После многолетней работы над надписью на Розеттском камне. Шампольон нашел ключ к прочтению иероглифического письма древних египтян. Уже в семнадцать лет он сделал свой первый доклад о Древнем Египте на заседании научного общества. Но главное событие в его жизни произошло спустя 15 лет: он открыл метод прочтения древнеегипетской письменности.

Шампольон возглавил археологическую экспедицию в Египет, собравшую множество памятников. Он изучал египетские памятники на территории Франции, а также Италии. Затем Шампольон стал хранителем египетской коллекции Лувра, возглавил кафедру египтологии в Коллеж де Франс. Он составил первый словарь египетского языка и первую «Египетскую грамматику».

1. Что заставляло Шампольона действовать? Можно ли сказать, что дешифровка древнеегипетского письма стала для него жизненно важной потребностью?

2. Представь, что ему не удалось бы достичь намеченного. Как это повлияло бы на его жизнь

7 класс

Контрольная работа по обществознанию для 7 класса по теме: «Социальные ценности и нормы» 1 вариант

1. Какое из приведённых положений служит примером формальной социальной нормы?

- 1) требование этикета уступить место в транспорте пожилому человеку
- 2) рукопожатие при встрече мужчин
- 3) предписание правил дорожного движения
- 4) предписание для мужчины пропустить женщину вперёд

2. Какую функцию выполняют обычаи в обществе?

- 1) регулируют экономические отношения
- 2) объединяют людей
- 3) способствуют развитию науки
- 4) облегчают принятие политических решений

3. Характерная черта формальных социальных норм заключается в том, что они

- 1) обеспечиваются силой привычки
- 2) являются желательными образцами поведения
- 3) чётко зафиксированы в письменной форме
- 4) выполняются в силу закрепившегося стереотипа поведения

4. Выполнение этих социальных норм является общеобязательным и гарантируется со стороны государства. Это нормы

- 1) моральные
- 2) религиозные
- 3) правовые
- 4) эстетические

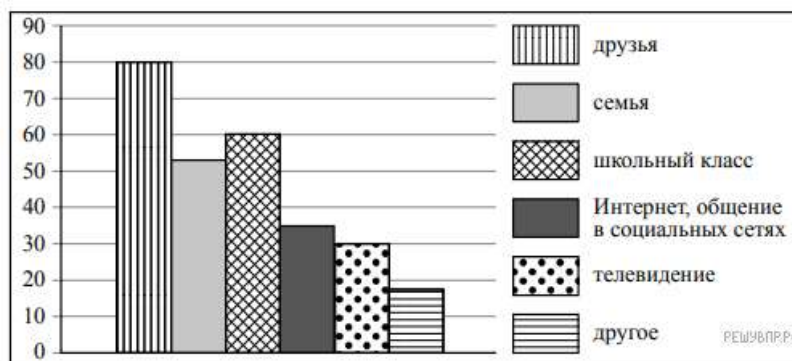
5. Установите соответствие между характеристиками и видами социальных норм: к каждому элементу, данному в первом столбце, подберите соответствующий элемент из второго столбца.

ХАРАКТЕРИСТИКИ

ВИДЫ СОЦИАЛЬНЫХ НОРМ

- А) фиксируется в законах и подзаконных актах
 Б) регулируются общественные отношения
 В) охраняются силой государства
 Г) отражают общественное мнение
 Д) поведение оценивается с позиции добра и зла
- 1) моральные
 2) правовые
 3) и моральные, и правовые

6. В ходе выполнения проектной работы по обществознанию старшеклассники провели опрос обучающихся 7–8 классов о том, кто или что в наибольшей степени влияет на их привычки и жизненные установки. (При ответе можно было выбрать несколько вариантов.) Результаты опроса (в % от числа отвечавших) представлены в графическом виде.



1. Как ответила наибольшая доля опрошенных? Предположите почему. 2. Одни люди считают, что в современном обществе наибольшее влияние на формирование жизненных ценностей оказывают различные социальные группы, членом которых человек является; другие, напротив, считают, что в большей степени привычки и жизненные ценности человеку прививают средства массовой информации. Кого из этих групп среди опрошенных больше? Какова роль общественных ценностей в жизни человека?

3. Какой ответ на вопрос Вы дали бы, если бы участвовали в опросе? Почему?

7. Французскому писателю Виктору Гюго принадлежит следующее высказывание: «Будьте человеком прежде всего и больше всего. Не бойтесь слишком отяготить себя гуманностью».

1. Как Вы понимаете слово «гуманность»?
2. Дайте свое объяснение смысла высказывания.
3. Предположите, как изменится мир, если каждый человек не будет бояться «отяготить себя гуманностью».

8. В России на Новый год принято ставить и украшать елку, дарить друг другу подарки. Какие виды социальных норм нашли отражения в данном примере? Укажите цифры, под которыми они указаны.

- 1) предписывающие нормы
- 2) запрещающие нормы
- 3) формальные нормы
- 4) неформальные нормы
- 5) обычаи и традиции
- 6) нормы морали

9. На фотографии изображены две женщины.



1. Как Вы думаете: а) какое качество проявляется у молодой женщины по отношению к пожилой женщине; б) какие социальные нормы, как правило, регулируют такие отношения в ситуации, когда между людьми нет никаких формальных обязательств? (Назовите вид таких социальных норм.)
2. Почему важно, чтобы в семье общались разные поколения родственников?

10. Обучающиеся 7 класса посетили Государственную Третьяковскую галерею. К какой сфере общественной жизни относят музеи, художественные выставки и т. п.?

11. Прочитайте текст и ответьте на вопросы.

Для первобытного человека танец — это способ мышления и жизни. Почти все важные события отмечались танцами: рождение, смерть, война, избрание нового вождя, исцеление больного, изгнание злых духов. В танцах изображались животные, отрабатывались охотничьи приёмы; танцем выражались любовь, моления о дожде, о солнечном свете, о плодородии, о защите и прощении.

Самое распространённое движение в таком танце — топание, возможно, потому, что оно заставляет землю трепетать и покоряться человеку. Танцующие любят кружиться, дёргаться и скакать. Скачки и кружения доводят танцующих до экстатического состояния, заканчивающегося иногда потерей сознания.

Танцы такого рода до сих пор можно увидеть на островах южной части Тихого океана, в Африке и в Центральной и Южной Америке.

1) О каких нормах, регулирующих поведение человека, идёт речь в тексте — о традициях или о ритуалах? Свой ответ аргументируйте двумя доказательствами.

2) Какие черты характерны для норм, упомянутых в тексте? Назовите не менее трёх черт.

12. Привлекая обществоведческие знания, составьте краткое (из 5–7 предложений) сообщение об отклоняющемся поведении, используя все приведённые ниже понятия.

Социальные нормы, отклоняющееся поведение, преступление, наркомания, алкоголизм, моральная ответственность.

**Контрольная работа по обществознанию для 7 класса
по теме: «Социальные ценности и нормы» 2 вариант**

1. Установленные в обществе правила, образцы поведения людей называются:

- 1) социальным статусом 2) социальной мобильностью
3) социальной нормой 4) общественным порядком

2. Какому виду норм соответствует следующая характеристика: Они закрепляют представление о «добре и зле» в поведении людей?

- 1) обычаям и традициям 2) моральным нормам
3) правовым нормам 4) эстетическим нормам

3. Одобрение окружающими поступков человека может быть выражено в виде формальных и неформальных санкций. К числу формальных относится:

- 1) всенародная слава 2) всеобщий почёт
3) награждение грамотой 4) доброжелательное отношение

4. Примером негативного отклоняющегося поведения является:

- 1) повышенный интерес к результатам спортивных достижений
2) фанатическая преданность творчеству музыкальной группы
3) алкоголизм
4) чрезмерное увлечение гуманитарными предметами

5. Установите соответствие между правилами поведения и видами социальных норм, к которым они относятся: к каждому элементу, данному в первом столбце, подберите элемент из второго столбца.

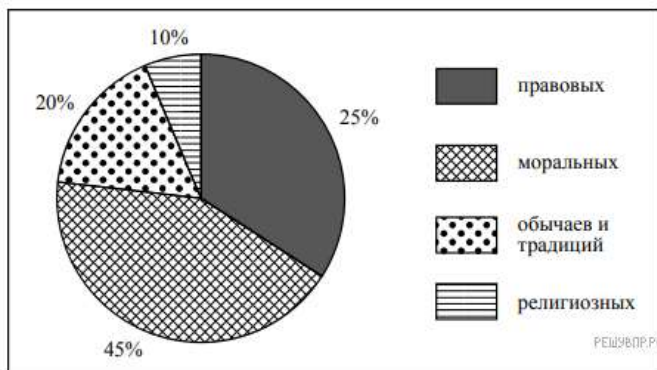
ПРАВИЛА ПОВЕДЕНИЯ

ВИДЫ СОЦИАЛЬНЫХ НОРМ

- А) При встрече знакомых младший должен первым приветствовать старшего.
 Б) При посещении Санкт-Петербурга туристы бросают монетки к скульптуре Чижика-Пыжика и загадывают желания.
 В) При входе в помещение мужчина должен пропустить женщину вперёд себя и придержать рукой открытую дверь.
 Г) На празднике Масленицы принято сжигать соломенное чучело и печь блины.
 Д) Когда встречаются две супружеские пары, сначала здороваются друг с другом женщины, после этого мужчины приветствуют дам, затем здороваются между собой мужчины.

- 1) правила этикета
 2) обычаи

6. В государстве Z был проведён социологический опрос его жителей, в ходе которого был задан вопрос: «Соблюдение каких видов социальных норм в первую очередь важно для благополучного функционирования общества?» Полученные результаты (в % от числа опрошенных) представлены в диаграмме.



1. Как ответила наибольшая доля опрошенных? Предположите почему.
2. Одна группа опрошенных ответила, что наиболее важно соблюдать правовые нормы, а другая — что обычаи и традиции. Кого из этих групп среди опрошенных больше? Какие функции выполняют правовые нормы в современном обществе? (Назовите любые две функции.)
3. Какой ответ на вопрос дали бы Вы, если бы участвовали в опросе? Почему?

7. Русскому писателю XIX в. И. С. Тургеневу принадлежит следующее высказывание: «У нас у всех есть один якорь, с которого, если сам не захочешь, никогда не сорвешься: чувство долга».

1. Как Вы понимаете смысл словосочетания «чувство долга»?
2. Дайте своё объяснение смысла высказывания.
3. Как Вы думаете, почему важно, чтобы каждый человек обладал чувством долга?

8. Утверждение: «Поступай по отношению к другому так, как ты хочешь, чтобы поступали по отношению к тебе», – представляет собой формулировку

- 1) «золотого правила нравственности»
- 2) права на личную неприкосновенность
- 3) права на свободу совести
- 4) принципа правового государства

9. На фотографии изображены люди.



1. Как Вы думаете: а) какой вид социальных норм могут иллюстрировать действия людей, изображённых на фотографии; б) почему важно, чтобы в семье поддерживали такие нормы?
2. Какие ещё виды социальных норм существуют? (Назовите два любых вида.)

10. Коммерческий банк финансировал съёмку цикла телепередач о жизни и творчестве В. В. Маяковского. К какой сфере общественной жизни относят цикл телепередач о жизни и творчестве В. В. Маяковского?

11. Прочитайте текст и выполните задания.

Социальными нормами принято называть установленные обществом правила, определяющие устойчивые формы социального взаимодействия людей. Как и социальные институты, нормы создаются отчасти стихийно, отчасти — сознательно.

Социальная норма... «цементирует» отношения в обществе. Применительно к одному человеку норма служит регулятором его поведения: в информационном аспекте норма предоставляет ему сведения о том, какой вариант поведения общество и государство рассматривают как желательный, допустимый либо запрещённый, в аспекте волевого норма воздействует на мотивацию поведения, так как содержит стимулы (или антистимулы) для соответствующего поступка. Наконец, в аспекте ценностно-ориентационном социальная норма играет воспитательную роль, ориентируя субъекта на некие социальные идеалы. Социальная норма играет регулятивную роль и для поведения социальных групп... Пронизывая нормативными элементами (дозволениями, предписаниями, запретами) всю общественную жизнь, социальные нормы тесно связаны с социальными институтами. В самом деле: сам институт, как правило, покоится на нормативно-организационных основах, нормативно определён и порядок его деятельности; нормам поведения подчиняются его участники; наконец, взаимодействие института с другими элементами общественной системы тоже обычно нормативно урегулировано.

1) Определите основную мысль текста и озаглавьте его.

2) Объясните, какие социальные нормы создаются отчасти стихийно, а какие — отчасти сознательно.

12. Привлекая обществоведческие знания, составьте краткое (из 5–7 предложений) сообщение о социальных нормах, используя все приведённые ниже понятия.

Социальные нормы; виды социальных норм; неформальные нормы; право; мораль; социальные санкции.

КР. Человек как участник правовых отношений: основы российского права.

В 1

1. Назовите термин. Конкретные жизненные обстоятельства, которые приводят к возникновению, изменению и прекращению правоотношений
2. Назовите термин. Установленная законом способность субъекта правоотношений иметь гражданские права и нести гражданские обязанности
3. Установите соответствие между видами субъектов гражданского права в РФ и примерами: к каждой позиции, данной в первом столбце, подберите соответствующую позицию из второго столбца.

1. Физическое лицо	а. Акционерное общество
	б. Фермерское хозяйство
2. Юридическое лицо	в. Гражданин РФ
	г. Иностранец

4. Верны ли следующие суждения о защите Отечества?

А. Защита Отечества — это священный долг граждан Российской Федерации.

Б. Защита Отечества — это охрана независимости родной страны.

- 1) верно только А
- 2) верно только Б
- 3) верны оба суждения
- 4) оба суждения неверны

5. Отметьте, какие из перечисленных ниже общественных отношений являются правоотношениями:

А) покупка хлеба в булочной;

Б) заказ билета на самолет;

В) поздравление товарища с получением премии;

Г) вручение букета цветов подруге в день ее рождения;

- Д) дарение родственнику магнитофона;
- Е) пользование электробритвой
- Ж) заем денег у приятеля;
- З) прогулка по парку.

6. К личным правам относятся

- 1) социальные права
- 2) экономические права
- 3) гражданские права
- 4) политические права

7. Какое из перечисленных прав и свобод относится к социально-экономическим?

- 1) право на труд
- 2) право избирать в органы государственной власти
- 3) право на свободу творчества
- 4) право на медицинское обслуживание

8. Среди перечисленного к политическим правам относится право на

- 1) общедоступное и бесплатное образование
- 2) труд в условиях, отвечающих требованиям безопасности
- 3) пользование достижениями культуры
- 4) участие в управлении государством

9. В ст. 39 Конституции РФ записано: «Каждому гарантируется социальное обеспечение по возрасту, в случае болезни, инвалидности, потери кормильца, для воспитания детей и в иных случаях, установленных законом».

1. Объясните, как Вы понимаете смысл фразы: «Каждому гарантируется социальное обеспечение в случаях, установленных законом».

2. Проанализируйте свои знания о мерах государственной социальной поддержки граждан. Составьте рассказ о видах социального обеспечения, используя следующий план:

- 1) Какие Вы знаете меры государственного социального обеспечения граждан? Зачем государство оказывает социальную поддержку гражданам?
- 2) Какими видами социального обеспечения пользуются или могли бы пользоваться члены Вашей семьи? В чём Вы видите пользу таких мер социальной поддержки для себя и членов Вашей семьи?

10. Немецкому общественному и политическому деятелю XIX в. Карлу Марксу принадлежит следующее высказывание: «Нет прав без обязанностей, нет обязанностей без прав».

- 1. Как Вы понимаете смысл термина «обязанности»?
- 2. Дайте своё объяснение смысла высказывания.

11. Назовите виды правонарушений, чем они отличаются, приведите по одному примеру.

12. Что относится к несудебной защите прав человека в РФ

- а. Верховный суд РФ
- б. Комитет солдатских матерей
- в. Прокуратура РФ
- г. Уполномоченный при президенте РФ по правам ребенка
- д. Мировые судьи
- е. Межрегиональный центр прав человека

КР. Человек как участник правовых отношений: основы российского права.

В 2

1. Назовите термин. Общественные отношения, урегулированные нормами права.

2. Назовите термин. Установленная законом способность субъекта правоотношений своими действиями приобретать и осуществлять права, создавать для себя юридические обязанности и исполнять их.

3. Установите соответствие между действиями в пределах объёма дееспособности и категорией несовершеннолетних: к каждой позиции, данной в первом столбце, подберите соответствующую позицию из второго столбца.

1. Только несовершеннолетние в	а. распоряжаться своим заработком,
--------------------------------	------------------------------------

возрасте от 14 до 18 лет	стипендией и иными доходами
2. Все несовершеннолетние в возрасте от 6 до 18 лет	б. осуществлять права автора изобретения в. совершать мелкие бытовые сделки г. имеет право быть членом кооператива д. получать подарки

4. Отметьте, какие из перечисленных ниже общественных отношений являются правоотношениями:

- А) покупка хлеба в булочной;
- Б) заказ билета на самолет;
- В) поздравление товарища с получением премии;
- Г) вручение букета цветов подруге в день ее рождения;
- Д) дарение родственнику магнитофона;
- Е) пользование электробритвой
- Ж) заем денег у приятеля;
- З) прогулка по парку.

5. К гражданским правам принято относить

- 1) права, закрепленные в законе
- 2) право на жизнь и свободу
- 3) все без исключения права граждан
- 4) право на труд

6. Какое из перечисленных прав относится к политическим?

- 1) быть избранным в орган государственной власти
- 2) на отдых
- 3) на образование
- 4) на пользование культурными ценностями

7. Среди перечисленного к культурным правам относится право на

- 1) жизнь
- 2) образование
- 3) доступ к культурным ценностям
- 4) медицинское обслуживание

8. Верны ли следующие суждения о защите Отечества?

- А. Защита Отечества — это оборона страны.
- Б. Защита Отечества — это обязанность гражданина Российской Федерации и его нравственный долг.
- 1) верно только А
- 2) верно только Б
- 3) верны оба суждения
- 4) оба суждения неверны

9. В ст. 29 Конституции РФ записано:

«1. Каждому гарантируется свобода мысли и слова... Каждый имеет право свободно искать, получать, передавать, производить и распространять информацию любым законным способом. ...».

1. Объясните, как Вы понимаете смысл фразы: «Каждому гарантируется свобода мысли и слова».

2. Составьте рассказ о способах поиска, получения и распространения информации, используя следующий план:

- 1) Какими способами Вы ищите и получаете необходимую информацию? Для чего Вы ее получаете?
- 2) В каких способах распространения информации Вы могли бы участвовать или участвовали?

В чём Вы видите пользу такого участия для себя и своих сверстников?

10. Президенту Российской Федерации В. В. Путину принадлежит следующее высказывание: «Жить, соблюдая закон, гораздо комфортнее и выгоднее, чем пытаться его обойти».

1. Как Вы понимаете смысл словосочетания «соблюдение закона»?

2. Дайте своё объяснение смысла высказывания.

11. Что такое правонарушение? Что означает деяние, приведите по одному примеру.

12. Что относится к судебной защите прав человека в РФ

- а. Верховный суд РФ
- б. Комитет солдатских матерей
- в. Прокуратура РФ

- г. Уполномоченный при президенте РФ по правам ребенка
- д. Мировые судьи
- е. Межрегиональный центр прав человека

8 класс

Контрольная работа по обществознанию по разделу:

«Человек в экономических отношениях»

Вариант 1

1. Экономика – это наука, изучающая:

- 1. Природные явления и процессы
- 2. Способы охраны окружающей среды
- 3. Методы рационального хозяйствования
- 4. Поведение человека в экстремальных ситуациях

2. Примером, иллюстрирующим экономику как науку, является:

- 1. Оказание услуг по ремонту бытовой техники
- 2. Продажа лекарств
- 3. Изучение потребительских цен
- 4. Оптовая продажа продуктов питания

3. Особый товар, являющийся всеобщим эквивалентом товаров и услуг, - это:

- 1. Сбережения
- 2. Деньги
- 3. Драгоценные металлы
- 4. Ценные бумаги

4. Какая функция денег проявляется во взимании за проезд в общественном пространстве:

- 1. Средство накопления
- 2. Средство обмена
- 3. Сокровища
- 4. Средство платежа

5. Покупка товара в магазине и дальнейшее использование приобретенной вещи иллюстрирует процесс:

- 1. Производства и обмена
- 2. Обмена и распределения
- 3. Производства и распределения
- 4. Обмена и потребления

6. На предприятии у работников чётко распределены операции на производстве, используется конвейер. Этот факт иллюстрирует:

- 1. Высокую производительность труда
- 2. Автоматизацию
- 3. Разделение труда
- 4. Специализацию труда

7. Назовите пример, который относится к внешней торговле:

- 1. Группа предпринимателей организовала автолавку в деревне
- 2. Предприниматель открыл магазин в городе А
- 3. Компания заключила договор о продаже турбин в соседнюю страну
- 4. В ларьке женщина купила свежий редис

8. Достоинство индивидуального предпринимательства:

- 1. Отсутствие риска
- 2. Простота создания и управления
- 3. Получение стабильно высокой прибыли
- 4. Возможность значительно увеличить капиталы

9. Верны ли суждения о структуре экономики:

- А) В структуру экономики входят производители и потребители материальных благ
- Б) В структуру экономики не включаются торговые отношения
- 1. Верно только а 2. Верно только б
- 3. Верны оба суждения 4. Оба суждения неверны

10. Верны ли суждения о цене товара:

- А) цена товара включает затраты на его производство и транспортировку к месту продажи
- Б) цена товара назначается продавцом в соответствии только с его пожеланиями
- 1. Верно только а 2. Верно только б

3. Верны оба суждения 4. Оба суждения неверны

11. Установите соответствие между операциями и функциями денег: к каждому элементу, данному в первом столбце, подберите элементы из второго столбца.

Операция:

- А) оплата билета
- Б) покупка торта «Наполеон» за 300 рублей
- В) счет в банке
- Г) покупка тетради
- Д) оплата булочки за 20 рублей

Функции денег:

- 1. Мера стоимости
- 2. Средство платежа
- 3. Средство накопления

12. Установите соответствие между видами трудовой деятельности и профессиями: к каждому элементу первого столбца подберите соответствующий элемент из второго столбца.

Профессии:

- А) учитель
- Б) строитель
- В) менеджер
- Г) сталевар

Виды трудовой деятельности:

- 1. Производительный труда
- 2. Непроизводительный труд

13. Ниже приведен ряд характеристик. Все они, за исключением одной, относятся к неквалифицированному труду.

- 1. Вывоз мусора
- 2. Уборка помещений
- 3. Разработка новых компьютерных программ
- 4. Мощение мостовой
- 5. Погрузка и разгрузка мебели

14. Найдите в списке постоянные издержки производства и выпишите цифры, под которыми они указаны.

- 1. Заработная плата директора предприятия
- 2. Плата за аренду офиса
- 3. Оплата сырья и материалов
- 4. Оплата офисного телефона
- 5. Заработная плата сезонных рабочих

15. Прочитайте текст и выполните задания

Банк – это финансово – кредитная организация, основная функция которой заключается в оказании услуг физическим и юридическим лицам. В отличие от рантье, которые выдают ссуду из своего собственного капитала под проценты, банкиры оперируют чужими капиталами, получая прибыль в виде процентов, дивидендов, комиссионных и др. Банкиров можно уподобить предпринимателям, которые занимаются движением денег, их мобилизацией и распределением.

В Средние века такие предприниматели назывались менялами. Они занимались обменом денег среди иностранных купцов. В дальнейшем менялы усложнили свою деятельность. К чужим капиталам они прибавили свои собственные деньги, и этот вклад выдавали в виде ссуды под проценты. Так появились первые банки.

В настоящее время банки занимаются деятельностью, связанной с привлечением денежных средств населения и размещением их в различные фонды, получая от этого прибыль.

Банковская система представляет собой совокупность взаимосвязанных банков и других кредитных учреждений, действующих в рамках единого финансово – кредитного механизма. Она является важным звеном в развитии рыночной экономики, и её чётко разработанная стратегия может влиять на экономическое положение государства. Основным видом банковской системы является кредитование. Кредит – это форма движения свободных денежных средств. Существует несколько видов кредитования.

- 1. Составьте план текста. Для этого выделите смысловые фрагменты текста и озаглавьте каждый из них.
- 2. С опорой на текст укажите, в чём заключалась деятельность менял? Каков результат их деятельности?
- 3. Почему деньги удобнее размещать в банке? Приведите два аргумента в обоснование своей позиции.

Контрольная работа по обществознанию по разделу:

«Человек в экономических отношениях»

Вариант 2

1. Экономическая наука изучает:

- 1. Социальную структуру общества
- 2. Особенности поведения групп людей
- 3. Властные взаимодействия

4. Хозяйственную деятельность общества

2. Какой из приведенных примеров иллюстрирует экономику в значении хозяйства:

1. Выявление закономерностей формирования спроса и предложения
2. Расчет изменения цен на стиральный порошок
3. Прогнозирование уровня повышения цен
4. Открытие фермы по производству молочных продуктов

3. Что относится к доходам потребителя:

1. Оплата коммунальных услуг
2. Зарботная плата и премиальные
3. Выплата процентов по кредиту
4. Приобретение автомобиля

4. Что является условием достижения работником высокой производительности труда:

1. Разделение труда
2. Использование Интернета
3. Использование кредита
4. Многообразие форм собственности

5. Отрасль хозяйства, в которой происходит реализация товаров путем купли – продажи, - это:

1. Производство
2. Распределение
3. Обмен
4. Торговля

6. Количество товаров, произведенное за определенное время, это:

1. Зарботная плата
2. Потребление
3. Производительность
4. Прибыль

7. Назовите пример, который иллюстрирует применение электронных денег:

1. Ученик В купил в магазине хлеб и расплатился наличными
2. Пенсионерка Н получила пенсию по почте
3. Ученик Г купил в столовой пирожок по карте
4. Работник получил премиальные в заводской кассе

8. Недостатком акционерного общества является:

1. Стремление к получению прибыли
2. Сложность создания
3. Ограниченность капиталов
4. Совместная трудовая деятельность акционеров

9. Верны ли суждения об уровне квалификации работника:

- А) Достичь высокой квалификации невозможно без высшего образования
 Б) высокая квалификация способствует профессиональному успеху
1. Верно только а
 2. Верно только б
 3. Верны оба суждения
 4. Оба суждения неверны

10. Верны ли суждения о деньгах:

- А) деньги выполняют роль в обществе функцию средства обращения
 Б) деньги выполняют в обществе функцию средства накопления
1. Верно только а
 2. Верно только б
 3. Верны оба суждения
 4. Оба суждения неверны

11. Установите соответствие между операциями и функциями денег: к каждому элементу, данному в первом столбце, подберите элементы из второго столбца.

Операция:

- А) погашение долга
- Б) оплата купленного товара
- В) открытие вклада в банке
- Г) получение заработной платы

Функции денег:

1. Средство обращения
2. Средство накопления
3. Средство платежа

12. Установите соответствие между затратами и их видами: к каждому элементу, данному в первом столбце, подберите элемент из второго столбца.

Затраты

- А) покупка металла для производства мебели
- Б) выплаты за аренду офиса
- В) оплата телефона
- Г) расходы на большегрузный транспорт
- Д) оплата электроэнергии

Вид затрат

1. Переменные
2. Постоянные

13.Ниже приведен ряд характеристик. Все они, за исключением одной, относятся к высококвалифицированному труду:

1. Лечение больных
2. Уборка помещений
3. Разработка новых компьютерных программ
4. Переработка нефти
5. Разработка принципов автомобилестроения

14.Найдите в списке свойства товара и выпишите цифры, под которыми они указаны.

1. Обладает стоимостью
2. Существует в условиях натурального хозяйства
3. Появляется только в современной экономике
4. Обладает разной полезностью для разных потребителей
5. Создается для собственного пользования

15.Прочитайте текст и выполните задания.

Сказать, когда появились первые деньги, достаточно сложно. В первобытные времена не существовало понятия деньги. Практиковался простой обмен друг с другом, гончары выменивали свои кувшины и горшки, кузнецы – копыя, наконечники для стрел и т.д. Со временем пришло понимание, что это очень удобно. Ведь ценность вещей и пищи разная.

Следующей формой денег стали определенные товары, предметы или животные. Впоследствии сформировалось несколько требований к деньгам:

1. При хранении и при передаче друг другу они не должны портиться
2. Их легко можно носить с собой, и даже сравнительно небольшого их количества должно хватать на покупку продуктов, вещей и т.д.
3. Даже при самом мелком делении их общая ценность не должна уменьшаться

На следующем историческом этапе возникновения денег прочное место в экономике многих стран заняли металлические деньги. В VII веке до нашей эры в Лидии были выпущены первые монеты. Формой они подошли на фасоль и назывались статерами, или стандартами. Затем монеты стали изготавливать греки, и около ста лет спустя во многих городах Греции, Малой Азии, а также на юге Италии появились свои монеты. Наиболее ценными считались золотые монеты, за ними шли серебряные и медные.

1. Составьте план текста. Для этого выделите смысловые фрагменты текста и озаглавьте каждый из них.
2. В тексте названы разные формы денег в истории. Назовите три такие формы
3. Почему со временем металлические деньги были заменены на бумажные банкноты? Приведите два аргумента своей позиции.

№	Проверяемые элементы	Уровень сложности	Максимальный балл за выполнение задания
1	Понятие экономика	Б	1
2	Понятие экономика	Б	1
3	Обмен, торговля, деньги	Б	1
4	Обмен, торговля, деньги	Б	1
5	Обмен, торговля, деньги	Б	1
6	Заработная плата, стимулирование труда	Б	1
7	Обмен, торговля, деньги	Б	1

8	Предпринимательство	Б	1
9	Задания на анализ двух суждений	Б	1
10	Задания на анализ двух суждений	Б	1
11	Задание на установление соответствия	П	2
12	Задание на установление соответствия	П	2
13	Задание на выбор лишнего понятия	П	2
14	Выбор правильного ответа из списка	П	2
15	Задание на анализ источников	В	6

Всего заданий: 15

Из них по уровню сложности: Базовый – 10, Повышенный - 4, Высокий – 1

Максимальный балл за работу – 24 балла

Шкала перевода первичных баллов в школьную отметку:

24 – 21 – «5»

20 – 17 – «4»

16 - 8 – «3»

7 – 0 – «2»

Контрольная работа по теме: «Сфера духовной культуры».

8 класс

1 – вариант.

Часть I.

В заданиях этой части выберите только один правильный ответ.

Каждый правильный ответ оценивается 1 баллом. Итого за часть I – 10 баллов.

- Что отличает науку от других областей духовной культуры?
 - воспитательное воздействие на личность
 - теоретическое объяснение явлений природы и общества
 - использование художественных образов
 - обращение к сверхъестественным силам
- Павел учится на втором курсе университета. Он играет в студенческом театре, нередко выступает в составе баскетбольной команды своего факультета. На какой ступени образования находится Павел?
 - среднее профессиональное
 - высшее профессиональное
 - основное общее
 - среднее общее
- Как называют область (форму) духовной культуры, в которой находят отражение нравственные нормы и оценки поведения человека, группы или общества в целом?
 - мировоззрение
 - искусство
 - наука
 - мораль
- К гуманитарным наукам относится
 - история
 - биология
 - физика
 - математика
- Мастер добивался идеального сочетания оттенков красного, золотистого, коричневого и других цветов, стараясь передать красоту осеннего леса. Это пример деятельности в сфере

1) науки2) искусства3) религии4) познания

6. Верны ли следующие суждения о религии?

А. Религия предполагает возможность общения человека с Богом.

Б. В современном мире сохраняется разнообразие религиозных верований и культов.

- 1) верно только А2) верно только Б
3) верны оба суждения4) оба суждения неверны

7. Верны ли следующие суждения о морали?

А. Нормы морали существуют только в письменной форме.

Б. Нормы морали устанавливаются государством.

- 1) верно только А2) верно только Б
3) верны оба суждения4) оба суждения неверны

8. К духовной сфере общества относятся отношения между

- 1) режиссером кинофильма и актерами
2) зрителем кинотеатра и кассиром в кассе кинотеатра
3) зрителем кинотеатра и охранником кинозала
4) директором кинозала и ремонтной бригадой, проводившей в нем ремонт

9. Среди населения государства **А.** популярны те произведения культуры, которые понятны и доступны всем возрастам, всем слоям населения вне зависимости от уровня образования. Хотя эти произведения не отличаются большой художественной ценностью, у них самая широкая аудитория. Назовите эту форму культуры.

- 1) элитарная2) народная3) доминирующая4) массовая

10. Верны ли следующие суждения о культуре?

А. Культуру можно рассматривать как уровень воспитанности отдельной личности.

Б. Культура стала для человека второй природой.

- 1) верно только А2) верно только Б
3) верны оба суждения4) оба суждения неверны

Часть II.

11. Установите соответствие между областью культуры и ее признаками: к каждому элементу, данному в первом столбце, подберите элемент из второго столбца - **2 б.**

ПРИМЕРЫ	ОБЛАСТИ КУЛЬТУРЫ
А) вера в потусторонний мир	1) религия
Б) плюрализм мнений	2) искусство
В) соблюдение определенного ритуала	
Г) отражение личной позиции автора в произведении	
Д) воспитание эстетического вкуса	

12. На уроке учитель рассказывал о том, что в мире существует множество различных религиозных верований. Сравните мировые и национальные (национально-государственные) религии. Выберите и запишите в первую колонку таблицы порядковые номера черт сходства, а во вторую колонку — порядковые номера черт отличия: - **1 балл**

- 1) неотъемлемая часть культуры одного народа
2) наличие культа, обрядов, религиозных традиций
3) распространение на всех континентах, в большинстве стран мира
4) вера в сверхъестественные силы

черты сходства	черты отличия

--	--	--	--

13. Запишите слово, пропущенное в таблице.– 1 балл

ХАРАКТЕРИСТИКА ФОРМ ДУХОВНОЙ ДЕЯТЕЛЬНОСТИ

ФОРМА ДУХОВНОЙ ДЕЯТЕЛЬНОСТИ	ХАРАКТЕРИСТИКА
...	Специфический способ регуляции общественной жизни с позиций гуманизма, добра и справедливости, цель которого — утверждать ценность личности, равенство людей в их стремлении к счастью и достойной жизни
Образование	Целенаправленный процесс обучения и воспитания

14. Какие два из перечисленных понятий используются в первую очередь при описании духовной сферы общества? – 1 балл

Жизненные ориентиры; безработица; банковский кредит; авторитаризм; образование.

Прочитайте текст и выполните задания 15- 16

Мы вступаем в век, в котором образование, знания, профессиональные навыки будут играть определяющую роль в судьбе человека. Без знаний, кстати сказать, всё усложняющихся, просто нельзя будет работать, приносить пользу... Человек будет вносить новые идеи, думать над тем, над чем не сможет думать машина. А для этого всё больше нужна будет общая интеллигентность человека, его способность создавать новое и, конечно, нравственная ответственность, которую никак не сможет нести машина... на человека ляжет тяжелейшая и сложнейшая задача быть человеком не просто, а человеком науки, человеком, нравственно отвечающим за всё, что происходит в век машин и роботов. Общее образование может создать человека будущего, человека творческого, созидателя всего нового и нравственно отвечающего за всё, что будет создаваться.

Учение — вот что сейчас нужно молодому человеку с самого малого возраста. Учиться нужно всегда. До конца жизни не только учили, но и учились все крупнейшие учёные. Перестанешь учиться — не сможешь и учить. Ибо знания всё растут и усложняются. Нужно при этом помнить, что самое благоприятное время для учения — молодость. Именно в молодости, в детстве, в отрочестве, в юности ум человека наиболее восприимчив.

Умейте не терять времени на пустяки, на «отдых», который иногда утомляет больше, чем самая тяжёлая работа, не заполняйте свой светлый разум мутными потоками глупой и бесцельной «информации». Берегите себя для учения, для приобретения знаний и навыков, которые только в молодости вы освоите легко и быстро.

И вот тут я слышу тяжкий вздох молодого человека: какую же скучную жизнь вы предлагаете нашей молодёжи! Только учиться. А где же отдых, развлечения? Что же, нам и не радоваться?

Да нет же. Приобретение навыков и знаний — это тот же спорт. Учение тяжело, когда мы не умеем найти в нём радость. Надо любить учиться и формы отдыха и развлечений выбирать умные, способные также чему-то научить, развить в нас какие-то способности, которые понадобятся в жизни...

Учитесь любить учиться!

(По Д. С. Лихачёву)

15. Составьте план текста. Для этого выделите основные смысловые фрагменты текста и озаглавьте каждый из них - 2 б.

16. Какие формы отдыха и развлечений автор рекомендует молодым? Приведите два примера таких форм; в каждом случае покажите, какие качества развивает данная форма.- 2 б.

Критерии оценки:

20 –18 баллов– оценка «5»

17– 14 баллов – оценка «4»

13 – 9 баллов – оценка «3»

менее 9 баллов – оценка «2»

Контрольная работа по теме: «Сфера духовной культуры».

8 класс

2 – вариант.

Часть I.

В заданиях этой части выберите только один правильный ответ.

Каждый правильный ответ оценивается 1 баллом. Итого за часть I – 10 баллов.

1. Особенность научного знания состоит в том, что оно:
 - 1) направлено на создание материальных ценностей
 - 2) основано на художественных образах
 - 3) всегда применяется в реальной жизни
 - 4) стремится к объективности

2. По окончании 9 класса общеобразовательной школы Костя поступил в 10 класс гимназии. Он с удовольствием учится, участвует в спектаклях гимназического театра. На какой ступени образования находится Костя?
 - 1) основное общее образование
 - 2) среднее общее образование
 - 3) среднее профессиональное образование
 - 4) дополнительное образование

3. Описание, объяснение и предсказание процессов действительности является непосредственной целью:
 - 1) науки 2) искусства 3) морали 4) образования

4. Что относится к точным наукам?
 - 1) математика 2) экология 3) биология 4) история

5. К объектам материальной культуры относится (-ятся):
 - 1) паровая машина 2) правила поведения в кино
 - 3) ритуал смены воинского караула 4) миф о подвигах Геракла

6. Верны ли следующие суждения о религии?

А. Религия требует от верующих соблюдения определённых правил.
 Б. Религия оказывает влияние на отношение верующего к окружающему миру.

 - 1) верно только А 2) верно только Б
 - 3) верны оба суждения 4) оба суждения неверны

7. Верны ли следующие суждения о морали?

А. Выполнение норм морали является свободным выбором человека.
 Б. Нормы морали опираются на представления людей о добре и зле.

 - 1) верно только А 2) верно только Б
 - 3) верны оба суждения 4) оба суждения неверны

8. Право человека исповедовать любую религию или быть атеистом, распространять религиозные или анти-религиозные убеждения называется
 - 1) суверенитетом 2) свободой совести
 - 3) свободой слова 4) гуманизмом

9. Живописные полотна Пабло Пикассо трудны для восприятия неподготовленным человеком. Круг его почитателей — критики, искусствоведы - высокообразованные люди. К какой форме культуры можно отнести произведения Пабло Пикассо?
 - 1) элитарной 2) народной 3) поп-культуре 4) массовой культуре

10. Верны ли суждения об искусстве?

А. Любой вид деятельности можно условно называть искусством, если исполнитель вкладывает свои чувства в новой оригинальной и значимой форме.

Требования общества к образованию выражаются в системе принципов государственной образовательной политики. В настоящее время образовательная политика в РФ строится на следующих принципах: гуманистический характер образования; приоритет общечеловеческих ценностей; право личности на свободное развитие; общедоступность образования; внимание системы образования к потребностям обучающихся; светский характер образования в государственных учреждениях.

Эти принципы определяют основные направления образовательной политики, а также характер образования в нашей стране.

Стремительное развитие науки и связанных с ней технологий производства поставило на повестку дня вопрос о реформировании как структуры, так и содержания образования. Среди основных направлений проводящейся реформы можно выделить: демократизацию системы обучения и воспитания; гуманитаризацию и гуманизацию, компьютеризацию, интернационализацию процесса образования.

Сегодня по-настоящему эффективной может быть названа только такая модель образования, в рамках которой происходит отход от авторитарного стиля поведения педагога, снижение его роли в качестве источника информации и повышение роли обучаемого в процессе освоения получаемой им информации.

По-иному подходят к выработке критериев оценки эффективности результатов образования — это не только полученные обучаемым знания, но и уровень творческого и нравственного развития его личности.

(по материалам интернет-издания)

15. Составьте план текста. Для этого выделите основные смысловые фрагменты текста и озаглавьте каждый из них - **2 б.**

16. Какие два отличия современной школы от других форм обучения названы в тексте? Используя текст и знания курса, объясните смысл фразы: «Школа выполняет “заказ” общества».- **2 б.**

Критерии оценки:

20 – 18 баллов – оценка «5»

17 – 14 баллов – оценка «4»

13 – 9 баллов – оценка «3»

менее 9 баллов – оценка «2»

Контрольная работа по теме: «Сфера духовной культуры».

КЛЮЧ

№п/п	<i>1 – вариант.</i>	<i>2 – вариант.</i>
Часть I.		
1	2	4
2	2	2
3	4	1
4	1	1
5	2	1
6	3	3
7	4	3
8	1	3
9	4	1
10	3	3
Часть II.		

11 - 2 б.	12122	21121
12- 1 б.	2413	2314
13 -1 б.	МОРАЛЬ	НАУКА
14 – 2 б.	ЖИЗНЕННЫЕ ОРИЕНТИРЫ, ОБРАЗОВАНИЕ	ЖИЗНЕННЫЕ ОРИЕНТИРЫ, ОБРАЗОВАНИЕ
Часть III.		
15 – 2 б.	1) роль образования в XXI в.; 2) нравственная ответственность человека науки; 3) молодые годы – время учёбы; 4) уметь найти радость в учёбе.	1) роль школы; 2) принципы образовательной политики в РФ; 3) основные направления реформы образования; 4) эффективная модель образования.
16 – 2 б.	1. Ответ на вопрос: автор рекомендует «умные» формы отдыха и развлечений, способные также чему-то научить, развить в нас способности, которые понадобятся в жизни. 2. Два примера с указанием качеств: а) занятия в спортивной секции развивают силу, ловкость, волевые качества, умения взаимодействовать с партнёрами и соперниками; б) чтение художественных произведений развивает воображение, чувство сопереживания; расширяет представления о мире и человеке. Элементы ответа могут быть приведены в иных, близких по смыслу.	1. Отличия: а) многообразие подготовки учащихся; б) особые технологии, используемые в процессе занятий; 2. Объяснение, например: потребности общества влияют на срок обучения, набор предметов и требования к качеству школьного образования. Может быть дано другое объяснение.

Критерии оценки:

- 20 –18 балл – оценка «5»
 17 – 14 баллов – оценка «4»
 13 – 9 баллов – оценка «3»
 менее 9 баллов – оценка «2»

9 класс

**9 класс. Контрольная работа по обществознанию по теме «Гражданин и государство»
 Вариант 1**

1. Что из перечисленного характеризует демократический режим?
 - 1) верховенство исполнительной власти
 - 2) командно-административные методы управления
 - 3) господство одной общеобязательной идеологии
 - 4) защита прав и свобод граждан

2. Что является признаком любого государства?
 - 1) верховенство права
 - 2) выборность высших органов власти
 - 3) суверенитет
 - 4) многопартийность

3. Способность и возможность отдельного человека или группы общества подчинять своей воле других людей — это
 - 1) социализация

- 2) власть
- 3) политика
- 4) престиж

4. Политический режим, характеризующийся сосредоточением всей власти в руках одного лица или органа политической власти и снижением роли других институтов, является

- 1) либеральным
- 2) демократическим
- 3) революционным
- 4) авторитарным

5. Тоталитарный режим отличает

- 1) всесторонний контроль государства над жизнью общества
- 2) гарантия прав и свобод граждан
- 3) деятельность свободной прессы
- 4) наличие государственного аппарата

6. Особым правом ребёнка является право на

- 1) защиту от произвольного вмешательства в личную жизнь
- 2) опеку при потере родителей
- 3) уважение достоинства личности
- 4) свободу мысли, совести и религии

7. Какое право относится к группе социально-экономических прав человека?

- 1) на доступ к культурным ценностям
- 2) на охрану здоровья и медицинскую помощь
- 3) на неприкосновенность частной жизни
- 4) на равенство перед законом и судом

8. Согласно Конституции РФ Верховным главнокомандующим Вооружёнными Силами Российской Федерации является

- 1) Председатель Совета Безопасности
- 2) министр обороны
- 3) Начальник Генерального штаба
- 4) Президент РФ

9. Родители восьмилетнего Алёши часто кричат на него, ругают грубыми словами. В этой ситуации нарушается право ребёнка

- 1) жить и воспитываться в семье
- 2) на выражение собственного мнения
- 3) на уважение человеческого достоинства
- 4) на общение с родственниками

10. Конституционная обязанность гражданина РФ —

- 1) участие в судебных заседаниях в качестве присяжного заседателя
- 2) уплата налогов
- 3) участие в выборах
- 4) обращение в государственные органы

11. Объединением нескольких суверенных государств, созданным для решения общих проблем, является

- 1) федерация
- 2) конфедерация
- 3) унитарное государство
- 4) республика

12. Верны ли следующие суждения о политике?

- Политика – это деятельность
- А. по управлению государством
 - Б. по осуществлению власти в обществе

- 1) верно только А
 - 2) верно только Б
 - 3) верны и А и Б
 - 4) оба суждения неверны
13. Политическую власть на государственном уровне осуществляет
- 1) старейшина рода
 - 2) судья Конституционного суда
 - 3) президент страховой компании
 - 4) председатель коммерческого банка
14. Верны ли следующие суждения о государстве?
- А. Любое государство обладает своей территорией, суверенитетом, системой права.
Б. Любое государство является формой организации политической власти.
- 1) верно только А
 - 2) верно только Б
 - 3) верны и А и Б
 - 4) оба суждения неверны
15. Верны ли следующие суждения о федеративном государстве?
- А. В федеративном государстве имеются федеральные органы власти и органы власти субъектов федерации.
Б. Согласно конституции Россия является федеративным государством с республиканской формой правления.
- 1) верно только А
 - 2) верно только Б
 - 3) верны и А и Б
 - 4) оба суждения неверны.

**9 класс. Контрольная работа по обществознанию по теме «Гражданин и государство»
Вариант 2**

1. Что является признаком государства любого типа?
- 1) наличие двухпалатного парламента
 - 2) наличие правоохранительных органов
 - 3) всенародное избрание главы государства
 - 4) многопартийность
2. Совокупность негосударственных отношений и организаций, выражающих частные интересы граждан в различных сферах, называют
- 1) гражданским обществом
 - 2) многопартийностью
 - 3) федерацией
 - 4) правовым государством
3. Одна из задач политической партии в демократическом обществе —
- 1) участие в политической борьбе
 - 2) контроль над частной жизнью избирателей
 - 3) определение цен на товары и услуги
 - 4) владение недвижимостью и акциями предприятий
4. Что из перечисленного ниже характеризует любую политическую партию?
- 1) наличие региональных отделений
 - 2) выражение интересов общества в целом
 - 3) исключительное право издавать общеобязательные законы
 - 4) притязание на власть, участие во власти
5. Какой из приведённых терминов обозначает участника политической деятельности?

- 1) производитель
- 2) потребитель
- 3) исследователь
- 4) избиратель

6. В совместном ведении РФ и её субъектов находится(-ятся)

- 1) управление федеральной государственной собственностью
- 2) общие вопросы воспитания, образования, науки
- 3) судоустройство, прокуратура
- 4) государственные награды и почётные звания РФ

7. В соответствии с Конституцией граждане РФ обязаны

- 1) участвовать в отправлении правосудия
- 2) выбирать род деятельности и профессию
- 3) участвовать в управлении делами государства
- 4) заботиться о сохранении исторического и культурного наследия

8. Родители двухлетней девочки в силу разных причин не зарегистрировали в органах ЗАГС её рождение. Какое право ребёнка было нарушено?

- 1) быть защищённым от насилия
- 2) знать своих родителей
- 3) жить и воспитываться в семье
- 4) получить имя и фамилию

9. Во время выборов в Государственную Думу избирательная комиссия, несмотря на поступившее заявление от инвалида, забыла послать на его квартиру членов избирательной комиссии с урной для голосования.

Какое право гражданина было нарушено?

- 1) на неприкосновенность личности
- 2) на свободу передвижения
- 3) избирать в органы власти
- 4) на социальное обеспечение

10. Что из перечисленного ниже является конституционной обязанностью гражданина РФ?

- 1) участие в деятельности политических партий
- 2) уплата налогов
- 3) защита чести и достоинства
- 4) обращение в государственные органы

11. Государство в отличие от политической партии

- 1) имеет сформулированные цели своей деятельности
- 2) является объединением людей
- 3) создаёт правовые нормы
- 4) является институтом политической системы

12. Особая роль государства в политической системе общества состоит в том, что оно

- 1) обладает исключительным правом издавать законы и следить за их исполнением
- 2) стоит на защите частных интересов граждан
- 3) имеет политического лидера и правящую партию
- 4) разрабатывает и реализует определённую политику

13. Носителем политической власти в государстве является

- 1) общество потребителей
- 2) парламент
- 3) коллегия адвокатов
- 4) администрация предприятия

14. Политические отношения есть отношения по поводу

- 1) обмена и распределения продуктов производства
- 2) власти в обществе
- 3) потребления материальных благ

- 4) производства духовных ценностей

15. Верны ли следующие суждения о политике?

- А. Политика – это борьба за завоевание, удержание и использование власти.
Б. Политика – это участие в делах государства.

- 1) верно только А
2) верно только Б
3) оба суждения верны
4) оба суждения неверны.

**9 класс. Контрольная работа по обществознанию по теме «Гражданин и государство»
Вариант 3**

1. Признаком любого государства является

- 1) многопартийность
2) разделение властей
3) суверенитет
4) парламентаризм

2. Что понимается под формой правления государства?

- 1) организация высших органов власти
2) политический режим
3) распределение власти по территории страны
4) политическая система

3. Депутат Государственной Думы может в дополнение к своей основной деятельности

- 1) возглавлять Законодательное собрание региона
2) работать в правительстве
3) преподавать в вузе
4) быть главой администрации области

4. Что является высшим представительным органом государственной власти в России?

- 1) Правительство
2) Совет безопасности
3) Федеральное Собрание
4) Общественная палата

5. В нашей стране подписывает и обнародует законы

- 1) глава Правительства
2) Президент
3) Председатель Совета Федерации
4) Генеральный прокурор

6. Что отличает конституцию от других правовых актов?

- 1) письменная форма
2) высшая юридическая сила
3) обращение ко всем гражданам
4) поддержка силой государства

7. Что относится к полномочиям Совета Федерации?

- 1) решение территориальных споров между субъектами Российской Федерации
2) управление федеральной собственностью
3) разработка и исполнение бюджета страны
4) определение основных направлений внутренней политики

8. Что относится к полномочиям Государственной Думы?

- 1) разработка и принятие законов
2) управление федеральной собственностью
3) решение вопросов войны и мира
4) разработка и исполнение бюджета страны

- 9.** Президент Российской Федерации
- 1) избирается всенародным голосованием
 - 2) назначается сроком на 5 лет
 - 3) избирается Государственной Думой
 - 4) утверждается Федеральным Собранием
- 10.** Президент Российской Федерации является
- 1) главой государства
 - 2) . главой политической системы
 - 3) главой законодательной власти
 - 4) главой судебной власти
- 11.** Политическая партия отличается от общественного движения тем, что...
- А) общественные движения политическими вопросами не занимаются
 - Б) в партиях есть членство, взносы и иерархия
 - В) В партиях нет постоянного количества членов
 - Г) в общественных движениях есть внутренняя структура
- 12.** Какой термин лишний?
- А) Правительство,
 - Б) Суд,
 - В) Государственная Дума,
 - Г) Счетная палата
- 13.** С какого возраста возможно участие в выборах?
- А) с 14 лет,
 - Б) с 16 лет,
 - В) с 18 лет,
 - Г) с 21 года
- 14.** Кто может принять участие в выборах?
- А) любой гражданин
 - Б) любой человек, достигший совершеннолетия
 - В) любой полностью дееспособный гражданин
 - Г) любой человек, уплачивающий налоги
- 15.** Какой орган власти самый главный из перечисленных?
- А) Федеральное собрание (парламент)
 - Б) Президент
 - В) Правительство
 - Г) Конституционный суд
 - Д) никакой, все равны перед Законом.

9 класс. Контрольная работа по обществознанию по теме «Гражданин и государство»

Вариант 4

- 1.** Отличительным признаком федеративного государства является
- 1) избрание высших органов государственной власти
 - 2) верховенство исполнительной власти
 - 3) наличие органов местного управления
 - 4) наличие в территориальных образованиях своих органов власти
- 2.** Палатой Федерального Собрания в России является
- 1) Совет безопасности
 - 2) Общественная палата
 - 3) Совет Федерации
 - 4) Верховный Суд
- 3.** Что является отличительным признаком демократического режима?
- 1) федеративное устройство
 - 2) право на взимание налогов
 - 3) гарантии прав и свобод граждан

4) наличие публичной власти

4. Что является формой непосредственного народовластия?

- 1) выборы
- 2) многопартийность
- 3) референдум
- 4) парламентаризм

5. Отличительным признаком политической партии является

- 1) объединение людей с общими интересами
- 2) создание разветвленной организации
- 3) право законодательной инициативы
- 4) стремление участвовать в осуществлении политической власти

6. Что относится к полномочиям Президента Российской Федерации?

- 1) определение основных направлений внутренней политики
- 2) разработка и принятие законов
- 3) управление федеральной собственностью
- 4) разработка и исполнение бюджета РФ

7. Что относится к полномочиям Правительства Российской Федерации?

- 1) разработка и принятие законов
- 2) управление федеральной собственностью
- 3) решение вопросов гражданства РФ
- 4) введение чрезвычайного положения

8. Исполнительную власть в Российской Федерации осуществляет

- 1) Государственная Дума
- 2) Правительство РФ
- 3) Совет Федерации
- 4) Общественная палата

9. Что относится к полномочиям Правительства Российской Федерации?

- 1) разработка и принятие законов
- 2) решение вопросов войны и мира
- 3) управление федеральной собственностью
- 4) введение чрезвычайного положения

10. Высшим органом законодательной власти в Российской Федерации является

- 1) Правительство РФ
- 2) Федеральное Собрание РФ
- 3) Общественная палата
- 4) Конституционный Суд

11. К политике относятся

- 1) контакты между фирмами
- 2) договоры между государствами
- 3) мероприятия благотворительных организаций
- 4) гастроли театра за рубежом.

12. К признакам любого государства относится

- 1) верховенство закона
- 2) наличие парламента
- 3) унитарное устройство
- 4) наличие публичной власти.

13. Гражданин участвует в политике, когда

- 1) высказывает своё мнение на референдуме
- 2) получает высшее образование
- 3) платит государственные налоги
- 4) читает художественную литературу.

14. Верны ли следующие суждения о политической власти?

- А. Политическая власть осуществляется всеми вервями государственной власти.
 Б. Политическая власть распространяется на всё общество.

- 1) верно только А
 2) верно только Б
 3) оба суждения верны
 4) оба суждения неверны.

15. К политическим правам относится право

- 1) на жизнь
 2) на свободу совести
 3) доступа к государственной службе
 4) на личную неприкосновенность

Контрольная работа «Человек в системе социальных отношений».**Тесты по обществознанию по теме "Человек среди людей"****1. Отношения, связанные с соблюдением формальностей называются:**

- личные;
 официальные;
 товарищеские;
 семейные.

Выберите правильные объяснения, подходящие к понятию симпатия.

2. 1) чувства, вызывающие расположенность и привлекательность собеседника;

2) терпимость, доброта, приветливость к окружающим.

- Верно только 1.
 Верно только 2.
 Верно и 1 и 2.
 Нет верного ответ.

3. Что из перечисленного наиболее полно раскрывает понятие общение?

- получение сведений о событии;
 передача информации;
 отношения борьбы;
 обмен приветствиями.

4. Стратегией поведения в конфликтной ситуации является:

- уход от ситуации;
 отношения переговоров;
 отношения борьбы;

- верно все вышеперечисленное.
- 5. Оптимальное число малой группы:**
- 5+2
- 6+3
- 7+4
- 6+2
- 6. Как называется способ поведения человека, определяемый его положением в группе?**
- статус;
- роль;
- мораль;
- нравственность.
- 7. Как называется достижение цели за счет ущемления интересов отдельного человека?**
- конформизм;
- групповые нормы;
- групповой эгоизм;
- групповые ожидания.
- 8. Что из перечисленного называется ностальгией?**
- юношеская любовь;
- любовь к родным и близким;
- любовь к детям;
- любовь и тоска по далекой Родине.
- 9. Продолжи фразу: "Любви все..."**
- хотят;
- могут добиться;
- возрасты покорны;
- возрасты достойны.
- 10. Какая из малых групп характеризуется передачей новым поколениям опыта?**
- семья;
- трудовой коллектив;
- школьный класс;
- дворовая компания.
- 11. Самый высокий уровень межличностных отношений - это...**
- знакомство;
- přátельство;

- товарищество;
- дружба.

Выберите правильные объяснения, подходящие к понятию антипатия.

12. 1) агрессивное поведение по отношению к окружающим;

2) жестокость, грубость, хамство, оскорбление и унижение.

- Верно только 1.
- Верно только 2.
- Верно и 1 и 2.
- Нет верного ответа.

13. Общение между людьми способствует развитию:

- принципиальности, отзывчивости, доброты;
- интересов и способностей человека;
- тормозит развитие интересов личности;
- верно все вышеперечисленное.

14. Несовпадение мнения других о вас и вашего мнения о себе - это...

- недостаток информации;
- высокое самомнение;
- источник конфликта;
- недооценка способностей.

15. Что определяет положение человека в малой группе?

- вес;
- рост;
- пол;
- статус.

16. Правила, которые обязательно принимаются и признаются всеми членами группы, называются:

- мораль;
- гуманизм;
- групповые нормы;
- групповая культура.

17. Изменение своего поведения в соответствии с поведением и требованиями других людей называется:

- конформизм;
- групповые нормы;

- групповой эгоизм;
- групповые ожидания.

18. Что из перечисленного не является мотивами дружбы?

- взаимопомощь;
- принадлежность к одному коллективу;
- внутренняя близость;
- верность.

19. Продолжи фразу: "Любовь моя..."

- милая моя;
- прекрасная моя;
- печаль моя;
- страна моя.

20. Какому из стилей семейных взаимоотношений характерно безразличие и холодность?

- авторитарный;
- демократический;
- попустительский;
- высоконравственный.

Обобщающий тест по теме «Человек среди людей»

Вариант 1.

A1. Чувство, прямо противоположное симпатии:

1. стереотип
2. антипатия
3. уважение
4. любовь

A2. Высокий уровень межличностных отношений характеризует:

1. знакомство
2. компромисс
3. апатия
4. дружба

A3. Быть лидером – значит:

- | | |
|------------------------------|------------------------------|
| 1. быть членом группы | 3. знать всех членов группы |
| 2. брать на себя руководство | 4. выполнять групповые нормы |

A4. Примером неречевого общения может служить:

1. письмо другу
2. улыбка при встрече друзей
3. разговор пассажиров автобуса
4. беседа с приятелем

A5. Что необходимо для перехода конфликта из внутреннего состояния во внешнее действие?

1. инцидент
2. перерыв в общении
3. план решения конфликта
4. стереотип

А6. Верны ли суждения о санкциях: а) санкции могут быть только поощрительными; б) для поощрения и поддержки человеку необходимы только материальные стимулы?

Верно только а 2. Верно только б 3. Верны оба суждения 4. Оба суждения неверны.

А7. Верны ли суждения о целях общения: а) целью общения является общение ради самого общения б) в ходе общения человек получает и передает информацию?

Верно только а 2. Верно только б 3. Верны оба суждения 4. Оба суждения неверны.

А8. Верны ли суждения об особенностях общения между старшими и младшими: а) в общении между родителями и детьми обе стороны нуждаются в чуткости и внимании; б) в общении младших и старших никогда не может возникнуть конфликтной ситуации?

Верно только а 2. Верно только б 3. Верны оба суждения 4. Оба суждения неверны.

А9. Верны ли суждения о поведении участников конфликтной ситуации: а) избегание конфликта является одним из вариантов поведения в конфликтной ситуации; б) в конфликтной ситуации одна из сторон может идти на уступки, стремясь сгладить противоречия?

Верно только а 2. Верно только б 3. Верны оба суждения 4. Оба суждения неверны.

А10. Верны ли суждения о конфликтах: а) конфликты бывают конструктивными и неконструктивными б) наилучшим исходом конфликта можно считать интеграцию?

Верно только а 2. Верно только б 3. Верны оба суждения 4. Оба суждения неверны.

В1. Заполни пропуск в предложении:

Слово серебро -золото.

В2. Установи соответствие между этапами конфликта и их примерами.

Возникновение конфликтной ситуации	А) попытка царевича Алексея укрыться при дворе австрийского императора
Проявление конфликтного поведения	Б) верховный суд приговорил царевича Алексея к казни
Углубление конфликта	В) равнодушное отношение царевича Алексея к делам Петра 1
Разрешение конфликта	Г) объединение вокруг царевича всех, кому деяния Петра 1 были чужды

Ответ:

В3. Найди в приведенном списке качества, которые характеризуют лидера класса

1. Хорошая успеваемость
2. Физическое превосходство
3. Способность увлечь за собой
4. Готовность взять ответственность на себя
5. Боязнь самостоятельно принимать решение

Ответ:

Обобщающий тест по теме «Человек среди людей»

Вариант 2.

А1. Особая связь человека с окружающими людьми:

1. Межличностные отношения
2. Чувства
3. Эмоции
4. конфликт

А2. Отношения между людьми, в основе которых лежат симпатия, взаимная тяга, стремление к контакту:

1. знакомство
2. антипатия
3. дружба
4. приятельство

А3. Чем отличается один народ от другого?

1. Занятиями людей

2. Традициями, фольклором
3. Устройством государства
4. Религией

A4. Деловое общение характеризуется:

1. Соблюдением этикета
2. Выражением эмоций
3. Дружеским тоном общения
4. Неформальным поведением

A5. Причиной наиболее острых конфликтов, перерастающих межличностные отношения, являются:

1. Противоположные интересы
2. Эмоциональные барьеры
3. Моральные барьеры
4. Различное положение в обществе.

A6. Верны ли суждения о стереотипах: а) стереотип – это многообразие представлений о людях, их действиях и поступках б) стереотип отражает нестандартность поведения человека?

Верно только а 2. Верно только б 3. Верны оба суждения 4. Оба суждения неверны.

A7. Верны ли суждения о групповых нормах: а) групповые нормы существуют только в формальных группах; б) групповые нормы могут различаться в разных группах?

Верно только а 2. Верно только б 3. Верны оба суждения 4. Оба суждения неверны.

A8. Верны ли суждения о санкциях: а) санкции являются средством охраны групповых норм; б) санкции носят исключительно порицательный характер?

Верно только а 2. Верно только б 3. Верны оба суждения 4. Оба суждения неверны.

A9. Верны ли суждения об общении: а) главным в общении является передача информации; б) основным средством общения является речь.

Верно только а 2. Верно только б 3. Верны оба суждения 4. Оба суждения неверны.

A10. Верно ли, что: а) любой конфликт может быть разрешен с помощью уступок; б) в любом конфликте одна из сторон всегда права?

Верно только а 2. Верно только б 3. Верны оба суждения 4. Оба суждения неверны.

B1. Ниже приведен перечень терминов. Все они за исключением одного, характеризуют понятие «антипатия». Укажите термин, относящийся к другому понятию.

1. Compliment 2. Злость 3. Грубость 4. Презрение 5. Враждебность 6. Неприязнь

B2. Какие из приведенных групп человек выбирает сам?

1. Семья 2. Спортсекция 3. Место работы 4. Технический кружок 5. Класс 6. Нация

B3. Установите соответствие между вариантами исхода конфликта и их примером.

подчинение	А. брат и сестра смогли договориться о взаимной помощи в выполнении домашнего задания
компромисс	Б. старший ученик отобрал мяч у младшего школьника на прогулке
прерывание конфликтных действий	В. В ходе спора братья поделили между собой выполнение домашних обязанностей
интеграция	Столкнувшись с грубостью, ученик перестал посещать спортивную секцию

Учебный предмет «Физика»

ПОЯСНИТЕЛЬНАЯ ЗАПИСКА

Программа по физике на уровне основного общего образования составлена на основе положений и требований к результатам освоения на базовом уровне основной образовательной программы, представленных в ФГОС ООО, а также с учётом федеральной рабочей программы воспитания и Концепции преподавания учебного предмета «Физика».

Содержание программы по физике направлено на формирование естественно-научной грамотности обучающихся и организацию изучения физики на деятельностной основе. В программе по физике учитываются возможности учебного предмета в реализации требований ФГОС ООО к планируемым личностным и метапредметным результатам обучения, а также межпредметные связи естественно-научных учебных предметов на уровне основного общего образования.

Программа по физике устанавливает распределение учебного материала по годам обучения (по классам), предлагает примерную последовательность изучения тем, основанную на логике развития предметного содержания и учёте возрастных особенностей обучающихся.

Программа по физике разработана с целью оказания методической помощи учителю в создании рабочей программы по учебному предмету.

Физика является системообразующим для естественно-научных учебных предметов, поскольку физические законы лежат в основе процессов и явлений, изучаемых химией, биологией, астрономией и физической географией, вносит вклад в естественно-научную картину мира, предоставляет наиболее ясные образцы применения научного метода познания, то есть способа получения достоверных знаний о мире.

Одна из главных задач физического образования в структуре общего образования состоит в формировании естественно-научной грамотности и интереса к науке у обучающихся.

Изучение физики на базовом уровне предполагает овладение следующими компетентностями, характеризующими естественно-научную грамотность:

- научно объяснять явления;
- оценивать и понимать особенности научного исследования;
- интерпретировать данные и использовать научные доказательства для получения выводов.

Цели изучения физики на уровне основного общего образования определены в Концепции преподавания учебного предмета «Физика» в образовательных организациях Российской Федерации, реализующих основные общеобразовательные программы, утверждённой решением Коллегии Министерства просвещения Российской Федерации (протокол от 3 декабря 2019 г. № ПК-4вн).

Цели изучения физики:

- приобретение интереса и стремления обучающихся к научному изучению природы, развитие их интеллектуальных и творческих способностей;
- развитие представлений о научном методе познания и формирование исследовательского отношения к окружающим явлениям;
- формирование научного мировоззрения как результата изучения основ строения материи и фундаментальных законов физики;
- формирование представлений о роли физики для развития других естественных наук, техники и технологий;
- развитие представлений о возможных сферах будущей профессиональной деятельности, связанной с физикой, подготовка к дальнейшему обучению в этом направлении.

Достижение этих целей программы по физике на уровне основного общего образования обеспечивается решением следующих **задач**:

- приобретение знаний о дискретном строении вещества, о механических, тепловых, электрических, магнитных и квантовых явлениях;
- приобретение умений описывать и объяснять физические явления с использованием полученных знаний;
- освоение методов решения простейших расчётных задач с использованием физических моделей, творческих и практико-ориентированных задач;
- развитие умений наблюдать природные явления и выполнять опыты, лабораторные работы и экспериментальные исследования с использованием измерительных приборов;

- освоение приёмов работы с информацией физического содержания, включая информацию о современных достижениях физики, анализ и критическое оценивание информации;
- знакомство со сферами профессиональной деятельности, связанными с физикой, и современными технологиями, основанными на достижениях физической науки.

На изучение физики (базовый уровень) на уровне основного общего образования отводится 238 часов: в 7 классе – 68 часов (2 часа в неделю), в 8 классе – 68 часов (2 часа в неделю), в 9 классе – 102 часа (3 часа в неделю).

Предлагаемый в программе по физике перечень лабораторных работ и опытов носит рекомендательный характер, учитель делает выбор проведения лабораторных работ и опытов с учётом индивидуальных особенностей обучающихся, списка экспериментальных заданий, предлагаемых в рамках основного государственного экзамена по физике.

СОДЕРЖАНИЕ ОБУЧЕНИЯ

7 КЛАСС

Раздел 1. Физика и её роль в познании окружающего мира.

Физика – наука о природе. Явления природы. Физические явления: механические, тепловые, электрические, магнитные, световые, звуковые.

Физические величины. Измерение физических величин. Физические приборы. Погрешность измерений. Международная система единиц.

Как физика и другие естественные науки изучают природу. Естественно-научный метод познания: наблюдение, постановка научного вопроса, выдвижение гипотез, эксперимент по проверке гипотез, объяснение наблюдаемого явления. Описание физических явлений с помощью моделей.

Демонстрации.

1. Механические, тепловые, электрические, магнитные, световые явления.
2. Физические приборы и процедура прямых измерений аналоговым и цифровым прибором.

Лабораторные работы и опыты.

1. Определение цены деления шкалы измерительного прибора.
2. Измерение расстояний.
3. Измерение объёма жидкости и твёрдого тела.
4. Определение размеров малых тел.
5. Измерение температуры при помощи жидкостного термометра и датчика температуры.
6. Проведение исследования по проверке гипотезы: дальность полёта шарика, пущенного горизонтально, тем больше, чем больше высота пуска.

Раздел 2. Первоначальные сведения о строении вещества.

Строение вещества: атомы и молекулы, их размеры. Опыты, доказывающие дискретное строение вещества.

Движение частиц вещества. Связь скорости движения частиц с температурой. Броуновское движение, диффузия. Взаимодействие частиц вещества: притяжение и отталкивание.

Агрегатные состояния вещества: строение газов, жидкостей и твёрдых (кристаллических) тел. Взаимосвязь между свойствами веществ в разных агрегатных состояниях и их атомно-молекулярным строением. Особенности агрегатных состояний воды.

Демонстрации.

1. Наблюдение броуновского движения.
2. Наблюдение диффузии.
3. Наблюдение явлений, объясняющихся притяжением или отталкиванием частиц вещества.

Лабораторные работы и опыты.

1. Оценка диаметра атома методом рядов (с использованием фотографий).
2. Опыты по наблюдению теплового расширения газов.
3. Опыты по обнаружению действия сил молекулярного притяжения.

Раздел 3. Движение и взаимодействие тел.

Механическое движение. Равномерное и неравномерное движение. Скорость. Средняя скорость при неравномерном движении. Расчёт пути и времени движения.

Явление инерции. Закон инерции. Взаимодействие тел как причина изменения скорости движения тел. Масса как мера инертности тела. Плотность вещества. Связь плотности с количеством молекул в единице объёма вещества.

Сила как характеристика взаимодействия тел. Сила упругости и закон Гука. Измерение силы с помощью динамометра. Явление тяготения и сила тяжести. Сила тяжести на других планетах. Вес тела. Невесомость. Сложение сил, направленных по одной прямой. Равнодействующая сил. Сила трения. Трение скольжения и трение покоя. Трение в природе и технике.

Демонстрации.

1. Наблюдение механического движения тела.
2. Измерение скорости прямолинейного движения.
3. Наблюдение явления инерции.
4. Наблюдение изменения скорости при взаимодействии тел.
5. Сравнение масс по взаимодействию тел.
6. Сложение сил, направленных по одной прямой.

Лабораторные работы и опыты.

1. Определение скорости равномерного движения (шарика в жидкости, модели электрического автомобиля и так далее).
2. Определение средней скорости скольжения бруска или шарика по наклонной плоскости.
3. Определение плотности твёрдого тела.
4. Опыты, демонстрирующие зависимость растяжения (деформации) пружины от приложенной силы.
5. Опыты, демонстрирующие зависимость силы трения скольжения от веса тела и характера соприкасающихся поверхностей.

Раздел 4. Давление твёрдых тел, жидкостей и газов.

Давление. Способы уменьшения и увеличения давления. Давление газа. Зависимость давления газа от объёма, температуры. Передача давления твёрдыми телами, жидкостями и газами. Закон Паскаля. Пневматические машины. Зависимость давления жидкости от глубины. Гидростатический парадокс. Сообщающиеся сосуды. Гидравлические механизмы.

Атмосфера Земли и атмосферное давление. Причины существования воздушной оболочки Земли. Опыт Торричелли. Измерение атмосферного давления. Зависимость атмосферного давления от высоты над уровнем моря. Приборы для измерения атмосферного давления.

Действие жидкости и газа на погружённое в них тело. Выталкивающая (архимедова) сила. Закон Архимеда. Плавание тел. Воздухоплавание.

Демонстрации.

1. Зависимость давления газа от температуры.
2. Передача давления жидкостью и газом.
3. Сообщающиеся сосуды.
4. Гидравлический пресс.
5. Проявление действия атмосферного давления.
6. Зависимость выталкивающей силы от объёма погружённой части тела и плотности жидкости.
7. Равенство выталкивающей силы весу вытесненной жидкости.
8. Условие плавания тел: плавание или погружение тел в зависимости от соотношения плотностей тела и жидкости.

Лабораторные работы и опыты.

1. Исследование зависимости веса тела в воде от объёма погружённой в жидкость части тела.
2. Определение выталкивающей силы, действующей на тело, погружённое в жидкость.
3. Проверка независимости выталкивающей силы, действующей на тело в жидкости, от массы тела.
4. Опыты, демонстрирующие зависимость выталкивающей силы, действующей на тело в жидкости, от объёма погружённой в жидкость части тела и от плотности жидкости.
5. Конструирование ареометра или конструирование лодки и определение её грузоподъёмности.

Раздел 5. Работа и мощность. Энергия.

Механическая работа. Мощность.

Простые механизмы: рычаг, блок, наклонная плоскость. Правило равновесия рычага. Применение правила равновесия рычага к блоку. «Золотое правило» механики. КПД простых механизмов. Простые механизмы в быту и технике.

Механическая энергия. Кинетическая и потенциальная энергия. Превращение одного вида механической энергии в другой. Закон сохранения энергии в механике.

Демонстрации.

1. Примеры простых механизмов.

Лабораторные работы и опыты.

1. Определение работы силы трения при равномерном движении тела по горизонтальной поверхности.
2. Исследование условий равновесия рычага.
3. Измерение КПД наклонной плоскости.
4. Изучение закона сохранения механической энергии.

8 КЛАСС

Раздел 6. Тепловые явления.

Основные положения молекулярно--кинетической теории строения вещества. Масса и размеры атомов и молекул. Опыты, подтверждающие основные положения молекулярно-кинетической теории.

Модели твёрдого, жидкого и газообразного состояний вещества. Кристаллические и аморфные тела. Объяснение свойств газов, жидкостей и твёрдых тел на основе положений молекулярно--кинетической теории. Смачивание и капиллярные явления. Тепловое расширение и сжатие.

Температура. Связь температуры со скоростью теплового движения частиц. Внутренняя энергия. Способы изменения внутренней энергии: теплопередача и совершение работы. Виды теплопередачи: теплопроводность, конвекция, излучение.

Количество теплоты. Удельная теплоёмкость вещества. Теплообмен и тепловое равновесие. Уравнение теплового баланса. Плавление и отвердевание кристаллических веществ. Удельная теплота плавления. Парообразование и конденсация. Испарение. Кипение. Удельная теплота парообразования. Зависимость температуры кипения от атмосферного давления.

Влажность воздуха.

Энергия топлива. Удельная теплота сгорания.

Принципы работы тепловых двигателей КПД теплового двигателя. Тепловые двигатели и защита окружающей среды.

Закон сохранения и превращения энергии в тепловых процессах.

Демонстрации.

1. Наблюдение броуновского движения.
2. Наблюдение диффузии.
3. Наблюдение явлений смачивания и капиллярных явлений.
4. Наблюдение теплового расширения тел.
5. Изменение давления газа при изменении объёма и нагревании или охлаждении.
6. Правила измерения температуры.
7. Виды теплопередачи.
8. Охлаждение при совершении работы.
9. Нагревание при совершении работы внешними силами.
10. Сравнение теплоёмкостей различных веществ.
11. Наблюдение кипения.
12. Наблюдение постоянства температуры при плавлении.
13. Модели тепловых двигателей.

Лабораторные работы и опыты.

1. Опыты по обнаружению действия сил молекулярного притяжения.
2. Опыты по выращиванию кристаллов поваренной соли или сахара.
3. Опыты по наблюдению теплового расширения газов, жидкостей и твёрдых тел.
4. Определение давления воздуха в баллоне шприца.
5. Опыты, демонстрирующие зависимость давления воздуха от его объёма и нагревания или охлаждения.
6. Проверка гипотезы линейной зависимости длины столбика жидкости в термометрической трубке от температуры.
7. Наблюдение изменения внутренней энергии тела в результате теплопередачи и работы внешних сил.

8. Исследование явления теплообмена при смешивании холодной и горячей воды.
9. Определение количества теплоты, полученного водой при теплообмене с нагретым металлическим цилиндром.
10. Определение удельной теплоёмкости вещества.
11. Исследование процесса испарения.
12. Определение относительной влажности воздуха.
13. Определение удельной теплоты плавления льда.

Раздел 7. Электрические и магнитные явления.

Электризация тел. Два рода электрических зарядов. Взаимодействие заряженных тел. Закон Кулона (зависимость силы взаимодействия заряженных тел от величины зарядов и расстояния между телами).

Электрическое поле. Напряжённость электрического поля. Принцип суперпозиции электрических полей (на качественном уровне).

Носители электрических зарядов. Элементарный электрический заряд. Строение атома. Проводники и диэлектрики. Закон сохранения электрического заряда.

Электрический ток. Условия существования электрического тока. Источники постоянного тока. Действия электрического тока (тепловое, химическое, магнитное). Электрический ток в жидкостях и газах.

Электрическая цепь. Сила тока. Электрическое напряжение. Сопротивление проводника. Удельное сопротивление вещества. Закон Ома для участка цепи. Последовательное и параллельное соединение проводников.

Работа и мощность электрического тока. Закон Джоуля–Ленца. Электрические цепи и потребители электрической энергии в быту. Короткое замыкание.

Постоянные магниты. Взаимодействие постоянных магнитов. Магнитное поле. Магнитное поле Земли и его значение для жизни на Земле. Опыт Эрстеда. Магнитное поле электрического тока. Применение электромагнитов в технике. Действие магнитного поля на проводник с током. Электродвигатель постоянного тока. Использование электродвигателей в технических устройствах и на транспорте.

Опыты Фарадея. Явление электромагнитной индукции. Правило Ленца. Электродвигатель. Способы получения электрической энергии. Электростанции на возобновляемых источниках энергии.

Демонстрации.

1. Электризация тел.
2. Два рода электрических зарядов и взаимодействие заряженных тел.
3. Устройство и действие электроскопа.
4. Электростатическая индукция.
5. Закон сохранения электрических зарядов.
6. Проводники и диэлектрики.
7. Моделирование силовых линий электрического поля.
8. Источники постоянного тока.
9. Действия электрического тока.
10. Электрический ток в жидкости.
11. Газовый разряд.
12. Измерение силы тока амперметром.
13. Измерение электрического напряжения вольтметром.
14. Реостат и магазин сопротивлений.
15. Взаимодействие постоянных магнитов.
16. Моделирование невозможности разделения полюсов магнита.
17. Моделирование магнитных полей постоянных магнитов.
18. Опыт Эрстеда.
19. Магнитное поле тока. Электромагнит.
20. Действие магнитного поля на проводник с током.
21. Электродвигатель постоянного тока.
22. Исследование явления электромагнитной индукции.
23. Опыты Фарадея.
24. Зависимость направления индукционного тока от условий его возникновения.
25. Электродвигатель постоянного тока.

Лабораторные работы и опыты.

1. Опыты по наблюдению электризации тел индукцией и при соприкосновении.

2. Исследование действия электрического поля на проводники и диэлектрики.
3. Сборка и проверка работы электрической цепи постоянного тока.
4. Измерение и регулирование силы тока.
5. Измерение и регулирование напряжения.
6. Исследование зависимости силы тока, идущего через резистор, от сопротивления резистора и напряжения на резисторе.
7. Опыты, демонстрирующие зависимость электрического сопротивления проводника от его длины, площади поперечного сечения и материала.
8. Проверка правила сложения напряжений при последовательном соединении двух резисторов.
9. Проверка правила для силы тока при параллельном соединении резисторов.
10. Определение работы электрического тока, идущего через резистор.
11. Определение мощности электрического тока, выделяемой на резисторе.
12. Исследование зависимости силы тока, идущего через лампочку, от напряжения на ней.
13. Определение КПД нагревателя.
14. Исследование магнитного взаимодействия постоянных магнитов.
15. Изучение магнитного поля постоянных магнитов при их объединении и разделении.
16. Исследование действия электрического тока на магнитную стрелку.
17. Опыты, демонстрирующие зависимость силы взаимодействия катушки с током и магнита от силы тока и направления тока в катушке.
18. Изучение действия магнитного поля на проводник с током.
19. Конструирование и изучение работы электродвигателя.
20. Измерение КПД электродвигательной установки.
21. Опыты по исследованию явления электромагнитной индукции: исследование изменений значения и направления индукционного тока.

9 КЛАСС

Раздел 8. Механические явления.

Механическое движение. Материальная точка. Система отсчёта. Относительность механического движения. Равномерное прямолинейное движение. Неравномерное прямолинейное движение. Средняя и мгновенная скорость тела при неравномерном движении.

Ускорение. Равноускоренное прямолинейное движение. Свободное падение. Опыты Галилея.

Равномерное движение по окружности. Период и частота обращения. Линейная и угловая скорости. Центростремительное ускорение.

Первый закон Ньютона. Второй закон Ньютона. Третий закон Ньютона. Принцип суперпозиции сил.

Сила упругости. Закон Гука. Сила трения: сила трения скольжения, сила трения покоя, другие виды трения.

Сила тяжести и закон всемирного тяготения. Ускорение свободного падения. Движение планет вокруг Солнца. Первая космическая скорость. Невесомость и перегрузки.

Равновесие материальной точки. Абсолютно твёрдое тело. Равновесие твёрдого тела с закреплённой осью вращения. Момент силы. Центр тяжести.

Импульс тела. Изменение импульса. Импульс силы. Закон сохранения импульса. Реактивное движение.

Механическая работа и мощность. Работа сил тяжести, упругости, трения. Связь энергии и работы. Потенциальная энергия тела, поднятого над поверхностью земли. Потенциальная энергия сжатой пружины. Кинетическая энергия. Теорема о кинетической энергии. Закон сохранения механической энергии.

Демонстрации.

1. Наблюдение механического движения тела относительно разных тел отсчёта.
2. Сравнение путей и траекторий движения одного и того же тела относительно разных тел отсчёта.
3. Измерение скорости и ускорения прямолинейного движения.
4. Исследование признаков равноускоренного движения.
5. Наблюдение движения тела по окружности.
6. Наблюдение механических явлений, происходящих в системе отсчёта «Тележка» при её равномерном и ускоренном движении относительно кабинета физики.
7. Зависимость ускорения тела от массы тела и действующей на него силы.
8. Наблюдение равенства сил при взаимодействии тел.

9. Изменение веса тела при ускоренном движении.
10. Передача импульса при взаимодействии тел.
11. Преобразования энергии при взаимодействии тел.
12. Сохранение импульса при неупругом взаимодействии.
13. Сохранение импульса при абсолютно упругом взаимодействии.
14. Наблюдение реактивного движения.
15. Сохранение механической энергии при свободном падении.
16. Сохранение механической энергии при движении тела под действием пружины.

Лабораторные работы и опыты.

1. Конструирование тракта для разгона и дальнейшего равномерного движения шарика или тележки.
2. Определение средней скорости скольжения бруска или движения шарика по наклонной плоскости.
3. Определение ускорения тела при равноускоренном движении по наклонной плоскости.
4. Исследование зависимости пути от времени при равноускоренном движении без начальной скорости.
5. Проверка гипотезы: если при равноускоренном движении без начальной скорости пути относятся как ряд нечётных чисел, то соответствующие промежутки времени одинаковы.
6. Исследование зависимости силы трения скольжения от силы нормального давления.
7. Определение коэффициента трения скольжения.
8. Определение жёсткости пружины.
9. Определение работы силы трения при равномерном движении тела по горизонтальной поверхности.
10. Определение работы силы упругости при подъёме груза с использованием неподвижного и подвижного блоков.
11. Изучение закона сохранения энергии.

Раздел 9. Механические колебания и волны.

Колебательное движение. Основные характеристики колебаний: период, частота, амплитуда. Математический и пружинный маятники. Превращение энергии при колебательном движении.

Затухающие колебания. Вынужденные колебания. Резонанс. Механические волны. Свойства механических волн. Продольные и поперечные волны. Длина волны и скорость её распространения. Механические волны в твёрдом теле, сейсмические волны.

Звук. Громкость звука и высота тона. Отражение звука. Инфразвук и ультразвук.

Демонстрации.

1. Наблюдение колебаний тел под действием силы тяжести и силы упругости.
2. Наблюдение колебаний груза на нити и на пружине.
3. Наблюдение вынужденных колебаний и резонанса.
4. Распространение продольных и поперечных волн (на модели).
5. Наблюдение зависимости высоты звука от частоты.
6. Акустический резонанс.

Лабораторные работы и опыты.

1. Определение частоты и периода колебаний математического маятника.
2. Определение частоты и периода колебаний пружинного маятника.
3. Исследование зависимости периода колебаний подвешенного к нити груза от длины нити.
4. Исследование зависимости периода колебаний пружинного маятника от массы груза.
5. Проверка независимости периода колебаний груза, подвешенного к нити, от массы груза.
6. Опыты, демонстрирующие зависимость периода колебаний пружинного маятника от массы груза и жёсткости пружины.
7. Измерение ускорения свободного падения.

Раздел 10. Электромагнитное поле и электромагнитные волны.

Электромагнитное поле. Электромагнитные волны. Свойства электромагнитных волн. Шкала электромагнитных волн. Использование электромагнитных волн для сотовой связи.

Электромагнитная природа света. Скорость света. Волновые свойства света.

Демонстрации.

1. Свойства электромагнитных волн.

2. Волновые свойства света.

Лабораторные работы и опыты.

1. Изучение свойств электромагнитных волн с помощью мобильного телефона.

Раздел 11. Световые явления.

Лучевая модель света. Источники света. Прямолинейное распространение света. Затмения Солнца и Луны. Отражение света. Плоское зеркало. Закон отражения света.

Преломление света. Закон преломления света. Полное внутреннее отражение света. Использование полного внутреннего отражения в оптических световодах.

Линза. Ход лучей в линзе. Оптическая система фотоаппарата, микроскопа и телескопа. Глаз как оптическая система. Близорукость и дальнозоркость.

Разложение белого света в спектр. Опыты Ньютона. Сложение спектральных цветов. Дисперсия света.

Демонстрации.

1. Прямолинейное распространение света.
2. Отражение света.
3. Получение изображений в плоском, вогнутом и выпуклом зеркалах.
4. Преломление света.
5. Оптический световод.
6. Ход лучей в собирающей линзе.
7. Ход лучей в рассеивающей линзе.
8. Получение изображений с помощью линз.
9. Принцип действия фотоаппарата, микроскопа и телескопа.
10. Модель глаза.
11. Разложение белого света в спектр.
12. Получение белого света при сложении света разных цветов.

Лабораторные работы и опыты.

1. Исследование зависимости угла отражения светового луча от угла падения.
2. Изучение характеристик изображения предмета в плоском зеркале.
3. Исследование зависимости угла преломления светового луча от угла падения на границе «воздух–стекло».
4. Получение изображений с помощью собирающей линзы.
5. Определение фокусного расстояния и оптической силы собирающей линзы.
6. Опыты по разложению белого света в спектр.
7. Опыты по восприятию цвета предметов при их наблюдении через цветные фильтры.

Раздел 12. Квантовые явления.

Опыты Резерфорда и планетарная модель атома. Модель атома Бора. Испускание и поглощение света атомом. Кванты. Линейчатые спектры.

Радиоактивность. Альфа-, бета- и гамма-излучения. Строение атомного ядра. Нуклонная модель атомного ядра. Изотопы. Радиоактивные превращения. Период полураспада атомных ядер.

Ядерные реакции. Законы сохранения зарядового и массового чисел. Энергия связи атомных ядер. Связь массы и энергии. Реакции синтеза и деления ядер. Источники энергии Солнца и звёзд.

Ядерная энергетика. Действия радиоактивных излучений на живые организмы.

Демонстрации.

1. Спектры излучения и поглощения.
2. Спектры различных газов.
3. Спектр водорода.
4. Наблюдение треков в камере Вильсона.
5. Работа счётчика ионизирующих излучений.
6. Регистрация излучения природных минералов и продуктов.

Лабораторные работы и опыты.

1. Наблюдение сплошных и линейчатых спектров излучения.
2. Исследование треков: измерение энергии частицы по тормозному пути (по фотографиям).
3. Измерение радиоактивного фона.

Повторительно-обобщающий модуль.

Повторительно-обобщающий модуль предназначен для систематизации и обобщения предметного

содержания и опыта деятельности, приобретённого при изучении всего курса физики, а также для подготовки к основному государственному экзамену по физике для обучающихся, выбравших этот учебный предмет.

При изучении данного модуля реализуются и систематизируются виды деятельности, на основе которых обеспечивается достижение предметных и метапредметных планируемых результатов обучения, формируется естественнонаучная грамотность: освоение научных методов исследования явлений природы и техники, овладение умениями объяснять физические явления, применяя полученные знания, решать задачи, в том числе качественные и экспериментальные.

Принципиально деятельностный характер данного раздела реализуется за счёт того, что обучающиеся выполняют задания, в которых им предлагается:

- на основе полученных знаний распознавать и научно объяснять физические явления в окружающей природе и повседневной жизни;

- использовать научные методы исследования физических явлений, в том числе для проверки гипотез и получения теоретических выводов;

- объяснять научные основы наиболее важных достижений современных технологий, например, практического использования различных источников энергии на основе закона превращения и сохранения всех известных видов энергии.

ПЛАНИРУЕМЫЕ РЕЗУЛЬТАТЫ ОСВОЕНИЯ ПРОГРАММЫ ПО ФИЗИКЕ НА УРОВНЕ ОСНОВНОГО ОБЩЕГО ОБРАЗОВАНИЯ

Изучение физики на уровне основного общего образования направлено на достижение личностных, метапредметных и предметных образовательных результатов.

В результате изучения физики на уровне основного общего образования у обучающегося будут сформированы следующие личностные результаты в части:

- **1) патриотического воспитания:**
 - – проявление интереса к истории и современному состоянию российской физической науки;
 - – ценностное отношение к достижениям российских учёных--физиков;
- **2) гражданского и духовно-нравственного воспитания:**
 - – готовность к активному участию в обсуждении общественно значимых и этических проблем, связанных с практическим применением достижений физики;
 - – осознание важности морально--этических принципов в деятельности учёного;
- **3) эстетического воспитания:**
 - – восприятие эстетических качеств физической науки: её гармоничного построения, строгости, точности, лаконичности;
- **4) ценности научного познания:**
 - – осознание ценности физической науки как мощного инструмента познания мира, основы развития технологий, важнейшей составляющей культуры;
 - – развитие научной любознательности, интереса к исследовательской деятельности;
- **5) формирования культуры здоровья и эмоционального благополучия:**
 - – осознание ценности безопасного образа жизни в современном технологическом мире, важности правил безопасного поведения на транспорте, на дорогах, с электрическим и тепловым оборудованием в домашних условиях;
 - – сформированность навыка рефлексии, признание своего права на ошибку и такого же права у другого человека;
- **6) трудового воспитания:**
 - – активное участие в решении практических задач (в рамках семьи, образовательной организации, города, края) технологической и социальной направленности, требующих в том числе и физических знаний;
 - – интерес к практическому изучению профессий, связанных с физикой;
- **7) экологического воспитания:**
 - – ориентация на применение физических знаний для решения задач в области окружающей среды, планирования поступков и оценки их возможных последствий для окружающей среды;
 - – осознание глобального характера экологических проблем и путей их решения;
- **8) адаптации к изменяющимся условиям социальной и природной среды:**
 - – потребность во взаимодействии при выполнении исследований и проектов физической направленности, открытость опыту и знаниям других;
 - – повышение уровня своей компетентности через практическую деятельность;
 - – потребность в формировании новых знаний, в том числе формулировать идеи, понятия, гипотезы о физических объектах и явлениях;
 - – осознание дефицитов собственных знаний и компетентностей в области физики;
 - – планирование своего развития в приобретении новых физических знаний;
 - – стремление анализировать и выявлять взаимосвязи природы, общества и экономики, в том числе с использованием физических знаний;
 - – оценка своих действий с учётом влияния на окружающую среду, возможных глобальных последствий.

МЕТАПРЕДМЕТНЫЕ РЕЗУЛЬТАТЫ

В результате освоения программы по физике на уровне основного общего образования у обучающегося будут сформированы **метапредметные результаты**, включающие познавательные

универсальные учебные действия, коммуникативные универсальные учебные действия, регулятивные универсальные учебные действия.

Познавательные универсальные учебные действия

Базовые логические действия:

- выявлять и характеризовать существенные признаки объектов (явлений);
- устанавливать существенный признак классификации, основания для обобщения и сравнения;
- выявлять закономерности и противоречия в рассматриваемых фактах, данных и наблюдениях, относящихся к физическим явлениям;
- выявлять причинно--следственные связи при изучении физических явлений и процессов, делать выводы с использованием дедуктивных и индуктивных умозаключений, выдвигать гипотезы о взаимосвязях физических величин;
- самостоятельно выбирать способ решения учебной физической задачи (сравнение нескольких вариантов решения, выбор наиболее подходящего с учётом самостоятельно выделенных критериев).

Базовые исследовательские действия:

- использовать вопросы как исследовательский инструмент познания;
- проводить по самостоятельно составленному плану опыт, несложный физический эксперимент, небольшое исследование физического явления;
- оценивать на применимость и достоверность информацию, полученную в ходе исследования или эксперимента;
- самостоятельно формулировать обобщения и выводы по результатам проведённого наблюдения, опыта, исследования;
- прогнозировать возможное дальнейшее развитие физических процессов, а также выдвигать предположения об их развитии в новых условиях и контекстах.

Работа с информацией:

- применять различные методы, инструменты и запросы при поиске и отборе информации или данных с учётом предложенной учебной физической задачи;
- анализировать, систематизировать и интерпретировать информацию различных видов и форм представления;
- самостоятельно выбирать оптимальную форму представления информации и иллюстрировать решаемые задачи несложными схемами, диаграммами, иной графикой и их комбинациями.

Коммуникативные универсальные учебные действия:

- в ходе обсуждения учебного материала, результатов лабораторных работ и проектов задавать вопросы по существу обсуждаемой темы и высказывать идеи, нацеленные на решение задачи и поддержание благожелательности общения;
- сопоставлять свои суждения с суждениями других участников диалога, обнаруживать различие и сходство позиций;
- выражать свою точку зрения в устных и письменных текстах;
- публично представлять результаты выполненного физического опыта (эксперимента, исследования, проекта);
- понимать и использовать преимущества командной и индивидуальной работы при решении конкретной физической проблемы;
- принимать цели совместной деятельности, организовывать действия по её достижению: распределять роли, обсуждать процессы и результаты совместной работы, обобщать мнения нескольких людей;
- выполнять свою часть работы, достигая качественного результата по своему направлению и координируя свои действия с другими членами команды;
- оценивать качество своего вклада в общий продукт по критериям, самостоятельно сформулированным участниками взаимодействия.

Регулятивные универсальные учебные действия

Самоорганизация:

- выявлять проблемы в жизненных и учебных ситуациях, требующих для решения физических знаний;
- ориентироваться в различных подходах принятия решений (индивидуальное, принятие решения в группе, принятие решений группой);
- самостоятельно составлять алгоритм решения физической задачи или плана исследования с учётом имеющихся ресурсов и собственных возможностей, аргументировать предлагаемые варианты решений;
- делать выбор и брать ответственность за решение.

Самоконтроль, эмоциональный интеллект:

- давать адекватную оценку ситуации и предлагать план её изменения;
- объяснять причины достижения (недостижения) результатов деятельности, давать оценку приобретённому опыту;
- вносить коррективы в деятельность (в том числе в ход выполнения физического исследования или проекта) на основе новых обстоятельств, изменившихся ситуаций, установленных ошибок, возникших трудностей;
- оценивать соответствие результата цели и условиям;
- ставить себя на место другого человека в ходе спора или дискуссии на научную тему, понимать мотивы, намерения и логику другого;
- признавать своё право на ошибку при решении физических задач или в утверждениях на научные темы и такое же право другого.

ПРЕДМЕТНЫЕ РЕЗУЛЬТАТЫ

К концу обучения в 7 классе предметные результаты на базовом уровне должны отражать сформированность у обучающихся умений:

- использовать понятия: физические и химические явления, наблюдение, эксперимент, модель, гипотеза, единицы физических величин, атом, молекула, агрегатные состояния вещества (твёрдое, жидкое, газообразное), механическое движение (равномерное, неравномерное, прямолинейное), траектория, равнодействующая сила, деформация (упругая, пластическая), невесомость, сообщающиеся сосуды;
- различать явления (диффузия, тепловое движение частиц вещества, равномерное движение, неравномерное движение, инерция, взаимодействие тел, равновесие твёрдых тел с закреплённой осью вращения, передача давления твёрдыми телами, жидкостями и газами, атмосферное давление, плавание тел, превращения механической энергии) по описанию их характерных свойств и на основе опытов, демонстрирующих данное физическое явление;
- распознавать проявление изученных физических явлений в окружающем мире, в том числе физические явления в природе: примеры движения с различными скоростями в живой и неживой природе, действие силы трения в природе и технике, влияние атмосферного давления на живой организм, плавание рыб, рычаги в теле человека, при этом переводить практическую задачу в учебную, выделять существенные свойства (признаки) физических явлений;
- описывать изученные свойства тел и физические явления, используя физические величины (масса, объём, плотность вещества, время, путь, скорость, средняя скорость, сила упругости, сила тяжести, вес тела, сила трения, давление (твёрдого тела, жидкости, газа), выталкивающая сила, механическая работа, мощность, плечо силы, момент силы, коэффициент полезного действия механизмов, кинетическая и потенциальная энергия), при описании правильно трактовать физический смысл используемых величин, их обозначения и единицы физических величин, находить формулы, связывающие данную физическую величину с другими величинами, строить графики изученных зависимостей физических величин;
- характеризовать свойства тел, физические явления и процессы, используя правила сложения сил (вдоль одной прямой), закон Гука, закон Паскаля, закон Архимеда, правило равновесия рычага (блока), «золотое правило» механики, закон сохранения механической энергии, при этом давать словесную формулировку закона и записывать его математическое выражение;

- объяснять физические явления, процессы и свойства тел, в том числе и в контексте ситуаций практико-ориентированного характера: выявлять причинно-следственные связи, строить объяснение из 1–2 логических шагов с опорой на 1–2 изученных свойства физических явлений, физических закона или закономерности;
- решать расчётные задачи в 1–2 действия, используя законы и формулы, связывающие физические величины: на основе анализа условия задачи записывать краткое условие, подставлять физические величины в формулы и проводить расчёты, находить справочные данные, необходимые для решения задач, оценивать реалистичность полученной физической величины;
- распознавать проблемы, которые можно решить при помощи физических методов, в описании исследования выделять проверяемое предположение (гипотезу), различать и интерпретировать полученный результат, находить ошибки в ходе опыта, делать выводы по его результатам;
- проводить опыты по наблюдению физических явлений или физических свойств тел: формулировать проверяемые предположения, собирать установку из предложенного оборудования, записывать ход опыта и формулировать выводы;
- выполнять прямые измерения расстояния, времени, массы тела, объёма, силы и температуры с использованием аналоговых и цифровых приборов, записывать показания приборов с учётом заданной абсолютной погрешности измерений;
- проводить исследование зависимости одной физической величины от другой с использованием прямых измерений (зависимости пути равномерно движущегося тела от времени движения тела, силы трения скольжения от веса тела, качества обработки поверхностей тел и независимости силы трения от площади соприкосновения тел, силы упругости от удлинения пружины, выталкивающей силы от объёма погружённой части тела и от плотности жидкости, её независимости от плотности тела, от глубины, на которую погружено тело, условий плавания тел, условий равновесия рычага и блоков), участвовать в планировании учебного исследования, собирать установку и выполнять измерения, следуя предложенному плану, фиксировать результаты полученной зависимости физических величин в виде предложенных таблиц и графиков, делать выводы по результатам исследования;
- проводить косвенные измерения физических величин (плотность вещества жидкости и твёрдого тела, сила трения скольжения, давление воздуха, выталкивающая сила, действующая на погружённое в жидкость тело, коэффициент полезного действия простых механизмов), следуя предложенной инструкции: при выполнении измерений собирать экспериментальную установку и вычислять значение искомой величины;
- соблюдать правила техники безопасности при работе с лабораторным оборудованием;
- указывать принципы действия приборов и технических устройств: весы, термометр, динамометр, сообщающиеся сосуды, барометр, рычаг, подвижный и неподвижный блок, наклонная плоскость;
- характеризовать принципы действия изученных приборов и технических устройств с опорой на их описания (в том числе: подшипники, устройство водопровода, гидравлический пресс, манометр, высотометр, поршневой насос, ареометр), используя знания о свойствах физических явлений и необходимые физические законы и закономерности;
- приводить примеры (находить информацию о примерах) практического использования физических знаний в повседневной жизни для обеспечения безопасности при обращении с приборами и техническими устройствами, сохранения здоровья и соблюдения норм экологического поведения в окружающей среде;
- осуществлять отбор источников информации в Интернете в соответствии с заданным поисковым запросом, на основе имеющихся знаний и путём сравнения различных источников выделять информацию, которая является противоречивой или может быть недостоверной;
- использовать при выполнении учебных заданий научно-популярную литературу физического содержания, справочные материалы, ресурсы сети Интернет, владеть приёмами конспектирования текста, преобразования информации из одной знаковой системы в другую;
- создавать собственные краткие письменные и устные сообщения на основе 2–3 источников информации физического содержания, в том числе публично делать краткие сообщения о результатах проектов или учебных исследований, при этом грамотно использовать изученный понятийный аппарат курса физики, сопровождать выступление презентацией;
- при выполнении учебных проектов и исследований распределять обязанности в группе в соответствии с поставленными задачами, следить за выполнением плана действий, адекватно

оценивать собственный вклад в деятельность группы, выстраивать коммуникативное взаимодействие, учитывая мнение окружающих.

К концу обучения в **8 классе** предметные результаты на базовом уровне должны отражать сформированность у обучающихся умений:

- использовать понятия: масса и размеры молекул, тепловое движение атомов и молекул, агрегатные состояния вещества, кристаллические и аморфные тела, насыщенный и ненасыщенный пар, влажность воздуха, температура, внутренняя энергия, тепловой двигатель, элементарный электрический заряд, электрическое поле, проводники и диэлектрики, постоянный электрический ток, магнитное поле;
- различать явления (тепловое расширение и сжатие, теплопередача, тепловое равновесие, смачивание, капиллярные явления, испарение, конденсация, плавление, кристаллизация (отвердевание), кипение, теплопередача (теплопроводность, конвекция, излучение), электризация тел, взаимодействие зарядов, действия электрического тока, короткое замыкание, взаимодействие магнитов, действие магнитного поля на проводник с током, электромагнитная индукция) по описанию их характерных свойств и на основе опытов, демонстрирующих данное физическое явление;
- распознавать проявление изученных физических явлений в окружающем мире, в том числе физические явления в природе: поверхностное натяжение и капиллярные явления в природе, кристаллы в природе, излучение Солнца, замерзание водоёмов, морские бризы, образование росы, тумана, инея, снега, электрические явления в атмосфере, электричество живых организмов, магнитное поле Земли, дрейф полюсов, роль магнитного поля для жизни на Земле, полярное сияние, при этом переводить практическую задачу в учебную, выделять существенные свойства (признаки) физических явлений;
- описывать изученные свойства тел и физические явления, используя физические величины (температура, внутренняя энергия, количество теплоты, удельная теплоёмкость вещества, удельная теплота плавления, удельная теплота парообразования, удельная теплота сгорания топлива, коэффициент полезного действия тепловой машины, относительная влажность воздуха, электрический заряд, сила тока, электрическое напряжение, сопротивление проводника, удельное сопротивление вещества, работа и мощность электрического тока), при описании правильно трактовать физический смысл используемых величин, обозначения и единицы физических величин, находить формулы, связывающие данную физическую величину с другими величинами, строить графики изученных зависимостей физических величин;
- характеризовать свойства тел, физические явления и процессы, используя основные положения молекулярно-кинетической теории строения вещества, принцип суперпозиции полей (на качественном уровне), закон сохранения заряда, закон Ома для участка цепи, закон Джоуля–Ленца, закон сохранения энергии, при этом давать словесную формулировку закона и записывать его математическое выражение;
- объяснять физические процессы и свойства тел, в том числе и в контексте ситуаций практико-ориентированного характера: выявлять причинно-следственные связи, строить объяснение из 1–2 логических шагов с опорой на 1–2 изученных свойства физических явлений, физических законов или закономерностей;
- решать расчётные задачи в 2–3 действия, используя законы и формулы, связывающие физические величины: на основе анализа условия задачи записывать краткое условие, выявлять недостаток данных для решения задачи, выбирать законы и формулы, необходимые для её решения, проводить расчёты и сравнивать полученное значение физической величины с известными данными;
- распознавать проблемы, которые можно решить при помощи физических методов, используя описание исследования, выделять проверяемое предположение, оценивать правильность порядка проведения исследования, делать выводы;
- проводить опыты по наблюдению физических явлений или физических свойств тел (капиллярные явления, зависимость давления воздуха от его объёма, температуры, скорости процесса остывания и нагревания при излучении от цвета излучающей (поглощающей) поверхности, скорость испарения воды от температуры жидкости и площади её поверхности, электризация тел и взаимодействие электрических зарядов, взаимодействие постоянных магнитов, визуализация магнитных полей постоянных магнитов, действия магнитного поля на проводник с током,

свойства электромагнита, свойства электродвигателя постоянного тока): формулировать проверяемые предположения, собирать установку из предложенного оборудования, описывать ход опыта и формулировать выводы;

- выполнять прямые измерения температуры, относительной влажности воздуха, силы тока, напряжения с использованием аналоговых приборов и датчиков физических величин, сравнивать результаты измерений с учётом заданной абсолютной погрешности;
- проводить исследование зависимости одной физической величины от другой с использованием прямых измерений (зависимость сопротивления проводника от его длины, площади поперечного сечения и удельного сопротивления вещества проводника, силы тока, идущего через проводник, от напряжения на проводнике, исследование последовательного и параллельного соединений проводников): планировать исследование, собирать установку и выполнять измерения, следуя предложенному плану, фиксировать результаты полученной зависимости в виде таблиц и графиков, делать выводы по результатам исследования;
- проводить косвенные измерения физических величин (удельная теплоёмкость вещества, сопротивление проводника, работа и мощность электрического тока): планировать измерения, собирать экспериментальную установку, следуя предложенной инструкции, и вычислять значение величины;
- соблюдать правила техники безопасности при работе с лабораторным оборудованием;
- характеризовать принципы действия изученных приборов и технических устройств с опорой на их описания (в том числе: система отопления домов, гигрометр, паровая турбина, амперметр, вольтметр, счётчик электрической энергии, электроосветительные приборы, нагревательные электроприборы (примеры), электрические предохранители, электромагнит, электродвигатель постоянного тока), используя знания о свойствах физических явлений и необходимые физические закономерности;
- распознавать простые технические устройства и измерительные приборы по схемам и схематичным рисункам (жидкостный термометр, термос, психрометр, гигрометр, двигатель внутреннего сгорания, электроскоп, реостат), составлять схемы электрических цепей с последовательным и параллельным соединением элементов, различая условные обозначения элементов электрических цепей;
- приводить примеры (находить информацию о примерах) практического использования физических знаний в повседневной жизни для обеспечения безопасности при обращении с приборами и техническими устройствами, сохранения здоровья и соблюдения норм экологического поведения в окружающей среде;
- осуществлять поиск информации физического содержания в Интернете, на основе имеющихся знаний и путём сравнения дополнительных источников выделять информацию, которая является противоречивой или может быть недостоверной;
- использовать при выполнении учебных заданий научно-популярную литературу физического содержания, справочные материалы, ресурсы сети Интернет, владеть приёмами конспектирования текста, преобразования информации из одной знаковой системы в другую;
- создавать собственные письменные и краткие устные сообщения, обобщая информацию из нескольких источников физического содержания, в том числе публично представлять результаты проектной или исследовательской деятельности, при этом грамотно использовать изученный понятийный аппарат курса физики, сопровождать выступление презентацией;
- при выполнении учебных проектов и исследований физических процессов распределять обязанности в группе в соответствии с поставленными задачами, следить за выполнением плана действий и корректировать его, адекватно оценивать собственный вклад в деятельность группы, выстраивать коммуникативное взаимодействие, проявляя готовность разрешать конфликты.

К концу обучения в 9 классе предметные результаты на базовом уровне должны отражать сформированность у обучающихся умений:

- использовать понятия: система отсчёта, материальная точка, траектория, относительность механического движения, деформация (упругая, пластическая), трение, центростремительное ускорение, невесомость и перегрузки, центр тяжести, абсолютно твёрдое тело, центр тяжести твёрдого тела, равновесие, механические колебания и волны, звук, инфразвук и ультразвук, электромагнитные волны, шкала электромагнитных волн, свет, близорукость и дальновидность,

спектры испускания и поглощения, альфа-, бета- и гамма-излучения, изотопы, ядерная энергетика;

- различать явления (равномерное и неравномерное прямолинейное движение, равноускоренное прямолинейное движение, свободное падение тел, равномерное движение по окружности, взаимодействие тел, реактивное движение, колебательное движение (затухающие и вынужденные колебания), резонанс, волновое движение, отражение звука, прямолинейное распространение, отражение и преломление света, полное внутреннее отражение света, разложение белого света в спектр и сложение спектральных цветов, дисперсия света, естественная радиоактивность, возникновение линейчатого спектра излучения) по описанию их характерных свойств и на основе опытов, демонстрирующих данное физическое явление;
- распознавать проявление изученных физических явлений в окружающем мире (в том числе физические явления в природе: приливы и отливы, движение планет Солнечной системы, реактивное движение живых организмов, восприятие звуков животными, землетрясение, сейсмические волны, цунами, эхо, цвета тел, оптические явления в природе, биологическое действие видимого, ультрафиолетового и рентгеновского излучений, естественный радиоактивный фон, космические лучи, радиоактивное излучение природных минералов, действие радиоактивных излучений на организм человека), при этом переводить практическую задачу в учебную, выделять существенные свойства (признаки) физических явлений;
- описывать изученные свойства тел и физические явления, используя физические величины (средняя и мгновенная скорость тела при неравномерном движении, ускорение, перемещение, путь, угловая скорость, сила трения, сила упругости, сила тяжести, ускорение свободного падения, вес тела, импульс тела, импульс силы, механическая работа и мощность, потенциальная энергия тела, поднятого над поверхностью земли, потенциальная энергия сжатой пружины, кинетическая энергия, полная механическая энергия, период и частота колебаний, длина волны, громкость звука и высота тона, скорость света, показатель преломления среды), при описании правильно трактовать физический смысл используемых величин, обозначения и единицы физических величин, находить формулы, связывающие данную физическую величину с другими величинами, строить графики изученных зависимостей физических величин;
- характеризовать свойства тел, физические явления и процессы, используя закон сохранения энергии, закон всемирного тяготения, принцип суперпозиции сил, принцип относительности Галилея, законы Ньютона, закон сохранения импульса, законы отражения и преломления света, законы сохранения зарядового и массового чисел при ядерных реакциях, при этом давать словесную формулировку закона и записывать его математическое выражение;
- объяснять физические процессы и свойства тел, в том числе и в контексте ситуаций практико-ориентированного характера: выявлять причинно-следственные связи, строить объяснение из 2–3 логических шагов с опорой на 2–3 изученных свойства физических явлений, физических законов или закономерностей;
- решать расчётные задачи (опирающиеся на систему из 2–3 уравнений), используя законы и формулы, связывающие физические величины: на основе анализа условия задачи записывать краткое условие, выявлять недостающие или избыточные данные, выбирать законы и формулы, необходимые для решения, проводить расчёты и оценивать реалистичность полученного значения физической величины;
- распознавать проблемы, которые можно решить при помощи физических методов, используя описание исследования, выделять проверяемое предположение, оценивать правильность порядка проведения исследования, делать выводы, интерпретировать результаты наблюдений и опытов;
- проводить опыты по наблюдению физических явлений или физических свойств тел (изучение второго закона Ньютона, закона сохранения энергии, зависимость периода колебаний пружинного маятника от массы груза и жёсткости пружины и независимость от амплитуды малых колебаний, прямолинейное распространение света, разложение белого света в спектр, изучение свойств изображения в плоском зеркале и свойств изображения предмета в собирающей линзе, наблюдение сплошных и линейчатых спектров излучения): самостоятельно собирать установку из избыточного набора оборудования, описывать ход опыта и его результаты, формулировать выводы;

- проводить при необходимости серию прямых измерений, определяя среднее значение измеряемой величины (фокусное расстояние собирающей линзы), обосновывать выбор способа измерения (измерительного прибора);
- проводить исследование зависимостей физических величин с использованием прямых измерений (зависимость пути от времени при равноускоренном движении без начальной скорости, периода колебаний математического маятника от длины нити, зависимости угла отражения света от угла падения и угла преломления от угла падения): планировать исследование, самостоятельно собирать установку, фиксировать результаты полученной зависимости физических величин в виде таблиц и графиков, делать выводы по результатам исследования;
- проводить косвенные измерения физических величин (средняя скорость и ускорение тела при равноускоренном движении, ускорение свободного падения, жёсткость пружины, коэффициент трения скольжения, механическая работа и мощность, частота и период колебаний математического и пружинного маятников, оптическая сила собирающей линзы, радиоактивный фон): планировать измерения, собирать экспериментальную установку и выполнять измерения, следуя предложенной инструкции, вычислять значение величины и анализировать полученные результаты с учётом заданной погрешности измерений;
- соблюдать правила техники безопасности при работе с лабораторным оборудованием;
- различать основные признаки изученных физических моделей: материальная точка, абсолютно твёрдое тело, точечный источник света, луч, тонкая линза, планетарная модель атома, нуклонная модель атомного ядра;
- характеризовать принципы действия изученных приборов и технических устройств с опорой на их описания (в том числе: спидометр, датчики положения, расстояния и ускорения, ракета, эхолот, очки, перископ, фотоаппарат, оптические световоды, спектроскоп, дозиметр, камера Вильсона), используя знания о свойствах физических явлений и необходимые физические закономерности;
- использовать схемы и схематичные рисунки изученных технических устройств, измерительных приборов и технологических процессов при решении учебно--практических задач, оптические схемы для построения изображений в плоском зеркале и собирающей линзе;
- приводить примеры (находить информацию о примерах) практического использования физических знаний в повседневной жизни для обеспечения безопасности при обращении с приборами и техническими устройствами, сохранения здоровья и соблюдения норм экологического поведения в окружающей среде;
- осуществлять поиск информации физического содержания в Интернете, самостоятельно формулируя поисковый запрос, находить пути определения достоверности полученной информации на основе имеющихся знаний и дополнительных источников;
- использовать при выполнении учебных заданий научно--популярную литературу физического содержания, справочные материалы, ресурсы сети Интернет, владеть приёмами конспектирования текста, преобразования информации из одной знаковой системы в другую;
- создавать собственные письменные и устные сообщения на основе информации из нескольких источников физического содержания, публично представлять результаты проектной или исследовательской деятельности, при этом грамотно использовать изученный понятийный аппарат изучаемого раздела физики и сопровождать выступление презентацией с учётом особенностей аудитории сверстников.

**ТЕМАТИЧЕСКОЕ ПЛАНИРОВАНИЕ
7 КЛАСС**

№ п/п	Наименование разделов и тем программы	Количество часов			Электронные (цифровые) образовательные ресурсы
		Всего	Контрольные работы	Практические работы	
Раздел 1. Физика и её роль в познании окружающего мира					
1.1	Физика - наука о природе	2			Библиотека ЦОК https://m.edsoo.ru/7f416194
1.2	Физические величины	2		1	Библиотека ЦОК https://m.edsoo.ru/7f416194
1.3	Естественнонаучный метод познания	2		1	Библиотека ЦОК https://m.edsoo.ru/7f416194
Итого по разделу		6			
Раздел 2. Первоначальные сведения о строении вещества					
2.1	Строение вещества	1			Библиотека ЦОК https://m.edsoo.ru/7f416194
2.2	Движение и взаимодействие частиц вещества	2		1	Библиотека ЦОК https://m.edsoo.ru/7f416194
2.3	Агрегатные состояния вещества	2			Библиотека ЦОК https://m.edsoo.ru/7f416194
Итого по разделу		5			
Раздел 3. Движение и взаимодействие тел					
3.1	Механическое движение	3			Библиотека ЦОК https://m.edsoo.ru/7f416194
3.2	Инерция, масса, плотность	4		1	Библиотека ЦОК https://m.edsoo.ru/7f416194
3.3	Сила. Виды сил	14	1	2	Библиотека ЦОК https://m.edsoo.ru/7f416194

Итого по разделу		21			
Раздел 4. Давление твёрдых тел, жидкостей и газов					
4.1	Давление. Передача давления твёрдыми телами, жидкостями и газами	3			Библиотека ЦОК https://m.edsoo.ru/7f416194
4.2	Давление жидкости	5			Библиотека ЦОК https://m.edsoo.ru/7f416194
4.3	Атмосферное давление	6			Библиотека ЦОК https://m.edsoo.ru/7f416194
4.4	Действие жидкости и газа на погружённое в них тело	7	1	3	Библиотека ЦОК https://m.edsoo.ru/7f416194
Итого по разделу		21			
Раздел 5. Работа и мощность. Энергия					
5.1	Работа и мощность	3		1	Библиотека ЦОК https://m.edsoo.ru/7f416194
5.2	Простые механизмы	5		1	Библиотека ЦОК https://m.edsoo.ru/7f416194
5.3	Механическая энергия	4	1	1	Библиотека ЦОК https://m.edsoo.ru/7f416194
Итого по разделу		12			
Резервное время		3			
ОБЩЕЕ КОЛИЧЕСТВО ЧАСОВ ПО ПРОГРАММЕ		68	3	12	

8 КЛАСС

№ п/п	Наименование разделов и тем программы	Количество часов			Электронные (цифровые) образовательные ресурсы
		Всего	Контрольные работы	Практические работы	
Раздел 1. Тепловые явления					
1.1	Строение и свойства вещества	7			Библиотека ЦОК https://m.edsoo.ru/7f4181ce
1.2	Тепловые процессы	21	1	5	Библиотека ЦОК https://m.edsoo.ru/7f4181ce
Итого по разделу		28			
Раздел 2. Электрические и магнитные явления					
2.1	Электрические заряды. Заряженные тела и их взаимодействие	7		1	Библиотека ЦОК https://m.edsoo.ru/7f4181ce
2.2	Постоянный электрический ток	20	1	7	Библиотека ЦОК https://m.edsoo.ru/7f4181ce
2.3	Магнитные явления	6	1	1.5	Библиотека ЦОК https://m.edsoo.ru/7f4181ce
2.4	Электромагнитная индукция	4			Библиотека ЦОК https://m.edsoo.ru/7f4181ce
Итого по разделу		37			
Резервное время		3			
ОБЩЕЕ КОЛИЧЕСТВО ЧАСОВ ПО ПРОГРАММЕ		68	3	14.5	

9 КЛАСС

№ п/п	Наименование разделов и тем программы	Количество часов			Электронные (цифровые) образовательные ресурсы
		Всего	Контрольные работы	Практические работы	
Раздел 1. Механические явления					
1.1	Механическое движение и способы его описания	10		1	Библиотека ЦОК https://m.edsoo.ru/7f41a4a6
1.2	Взаимодействие тел	20	1	3	Библиотека ЦОК https://m.edsoo.ru/7f41a4a6
1.3	Законы сохранения	10		3	Библиотека ЦОК https://m.edsoo.ru/7f41a4a6
Итого по разделу		40			
Раздел 2. Механические колебания и волны					
2.1	Механические колебания	7		3	Библиотека ЦОК https://m.edsoo.ru/7f41a4a6
2.2	Механические волны. Звук	8	1	3	Библиотека ЦОК https://m.edsoo.ru/7f41a4a6
Итого по разделу		15			
Раздел 3. Электромагнитное поле и электромагнитные волны					
3.1	Электромагнитное поле и электромагнитные волны	6		2	Библиотека ЦОК https://m.edsoo.ru/7f41a4a6
Итого по разделу		6			
Раздел 4. Световые явления					
4.1	Законы распространения света	6		2	Библиотека ЦОК https://m.edsoo.ru/7f41a4a6
4.2	Линзы и оптические приборы	6		3	Библиотека ЦОК https://m.edsoo.ru/7f41a4a6
4.3	Разложение белого света в спектр	3		2	Библиотека ЦОК

					https://m.edsoo.ru/7f41a4a6
Итого по разделу		15			
Раздел 5. Квантовые явления					
5.1	Испускание и поглощение света атомом	4		1	Библиотека ЦОК https://m.edsoo.ru/7f41a4a6
5.2	Строение атомного ядра	6		1	Библиотека ЦОК https://m.edsoo.ru/7f41a4a6
5.3	Ядерные реакции	7	1	1	Библиотека ЦОК https://m.edsoo.ru/7f41a4a6
Итого по разделу		17			
Раздел 6. Повторительно-обобщающий модуль					
6.1	Повторение и обобщение содержания курса физики за 7-9 класс	9		2	Библиотека ЦОК https://m.edsoo.ru/7f41a4a6
Итого по разделу		9			
ОБЩЕЕ КОЛИЧЕСТВО ЧАСОВ ПО ПРОГРАММЕ		102	3	27	

ПОУРОЧНОЕ ПЛАНИРОВАНИЕ
7 КЛАСС

№ п/п	Тема урока	Количество часов			Электронные цифровые образовательные ресурсы
		Всего	Контрольные работы	Практические работы	
1	Физика — наука о природе. Явления природы	1			
2	Физические явления	1			
3	Физические величины и их измерение	1			
4	Урок-исследование "Измерение температуры при помощи жидкостного термометра и датчика температуры"	1		1	
5	Методы научного познания. Описание физических явлений с помощью моделей	1			Библиотека ЦОК https://m.edsoo.ru/ff09f72a
6	Урок-исследование "Проверка гипотезы: дальность полёта шарика, пущенного горизонтально, тем больше, чем больше высота пуска"	1		1	
7	Строение вещества. Опыты, доказывающие дискретное строение вещества	1			Библиотека ЦОК https://m.edsoo.ru/ff09fe0a
8	Движение частиц вещества	1			Библиотека ЦОК https://m.edsoo.ru/ff0a013e
9	Урок-исследование «Опыты по наблюдению теплового расширения газов»	1		1	
10	Агрегатные состояния вещества	1			
11	Особенности агрегатных состояний воды. Обобщение по разделу «Первоначальные сведения о строении вещества»	1			Библиотека ЦОК https://m.edsoo.ru/ff0a0378
12	Механическое движение. Равномерное и неравномерное движение	1			Библиотека ЦОК https://m.edsoo.ru/ff0a05c6
13	Скорость. Единицы скорости	1			Библиотека ЦОК

					https://m.edsoo.ru/ff0a079c
14	Расчет пути и времени движения	1			Библиотека ЦОК https://m.edsoo.ru/ff0a0ae4
15	Инерция. Масса — мера инертности тел	1			Библиотека ЦОК https://m.edsoo.ru/ff0a0c10
16	Плотность вещества. Расчет массы и объема тела по его плотности	1			Библиотека ЦОК https://m.edsoo.ru/ff0a0fee
17	Лабораторная работа «Определение плотности твёрдого тела»	1		1	
18	Решение задач по теме "Плотность вещества"	1			Библиотека ЦОК https://m.edsoo.ru/ff0a123c
19	Сила как характеристика взаимодействия тел. Сила упругости. Закон Гука	1			
20	Лабораторная работа «Изучение зависимости растяжения (деформации) пружины от приложенной силы»	1		1	
21	Явление тяготения. Сила тяжести	1			
22	Связь между силой тяжести и массой тела. Вес тела. Решение задач по теме "Сила тяжести"	1			Библиотека ЦОК https://m.edsoo.ru/ff0a1778
23	Сила тяжести на других планетах. Физические характеристики планет	1			Библиотека ЦОК https://m.edsoo.ru/ff0a1502
24	Измерение сил. Динамометр	1			Библиотека ЦОК https://m.edsoo.ru/ff0a18cc
25	Вес тела. Невесомость	1			Библиотека ЦОК https://m.edsoo.ru/ff0a1778
26	Сложение двух сил, направленных по одной прямой. Равнодействующая сил	1			Библиотека ЦОК https://m.edsoo.ru/ff0a1a70
27	Решение задач по теме "Равнодействующая сил"	1			
28	Сила трения и её виды. Трение в природе и технике	1			Библиотека ЦОК https://m.edsoo.ru/ff0a1b9c
29	Лабораторная работа «Изучение	1		1	Библиотека ЦОК

	зависимости силы трения скольжения от силы давления и характера соприкасающихся поверхностей»				https://m.edsoo.ru/ff0a1cc8
30	Решение задач на определение равнодействующей силы	1			
31	Решение задач по темам: «Вес тела», «Графическое изображение сил», «Силы», «Равнодействующая сил»	1			Библиотека ЦОК https://m.edsoo.ru/ff0a1de0
32	Контрольная работа по темам: «Механическое движение», «Масса, плотность», «Вес тела», «Графическое изображение сил», «Силы»	1	1		
33	Давление. Способы уменьшения и увеличения давления	1			Библиотека ЦОК https://m.edsoo.ru/ff0a20a6
34	Давление газа. Зависимость давления газа от объёма, температуры	1			Библиотека ЦОК https://m.edsoo.ru/ff0a2376
35	Передача давления твёрдыми телами, жидкостями и газами. Закон Паскаля	1			Библиотека ЦОК https://m.edsoo.ru/ff0a25b0
36	Давление в жидкости и газе, вызванное действием силы тяжести	1			Библиотека ЦОК https://m.edsoo.ru/ff0a2718
37	Решение задач по теме «Давление в жидкости и газе. Закон Паскаля»	1			Библиотека ЦОК https://m.edsoo.ru/ff0a2826
38	Сообщающиеся сосуды	1			Библиотека ЦОК https://m.edsoo.ru/ff0a2970
39	Гидравлический пресс	1			Библиотека ЦОК https://m.edsoo.ru/ff0a3136
40	Манометры. Поршневой жидкостный насос	1			
41	Атмосфера Земли и причины её существования	1			Библиотека ЦОК https://m.edsoo.ru/ff0a2b5a
42	Вес воздуха. Атмосферное давление	1			Библиотека ЦОК https://m.edsoo.ru/ff0a2b5a
43	Измерение атмосферного давления. Опыт	1			Библиотека ЦОК

	Торричелли				https://m.edsoo.ru/ff0a2da8
44	Зависимость атмосферного давления от высоты над уровнем моря	1			Библиотека ЦОК https://m.edsoo.ru/ff0a2fc4
45	Барометр-анероид. Атмосферное давление на различных высотах	1			Библиотека ЦОК https://m.edsoo.ru/ff0a2fc4
46	Решение задач по теме " Атмосферное давление"	1			
47	Действие жидкости и газа на погруженное в них тело. Архимедова сила	1			Библиотека ЦОК https://m.edsoo.ru/ff0a3276
48	Лабораторная работа «Определение выталкивающей силы, действующей на тело, погруженное в жидкость»	1		1	Библиотека ЦОК https://m.edsoo.ru/ff0a33fc
49	Лабораторная работа по теме «Исследование зависимости веса тела в воде от объёма погруженной в жидкость части тела»	1		1	Библиотека ЦОК https://m.edsoo.ru/ff0a3514
50	Плавание тел	1			Библиотека ЦОК https://m.edsoo.ru/ff0a3a96
51	Лабораторная работа "Конструирование ареометра или конструирование лодки и определение её грузоподъёмности"	1		1	
52	Решение задач по темам: «Плавание судов. Воздухоплавание», «Давление твердых тел, жидкостей и газов»	1			Библиотека ЦОК https://m.edsoo.ru/ff0a3654
53	Контрольная работа по теме «Давление твердых тел, жидкостей и газов»	1	1		
54	Механическая работа	1			Библиотека ЦОК https://m.edsoo.ru/ff0a3f82
55	Мощность. Единицы мощности	1			Библиотека ЦОК https://m.edsoo.ru/ff0a3f82
56	Урок-исследование "Расчёт мощности, развиваемой при подъёме по лестнице"	1		1	
57	Простые механизмы. Рычаг. Равновесие	1			

	сил на рычаге				
58	Рычаги в технике, быту и природе. Лабораторная работа «Исследование условий равновесия рычага»	1		0.5	Библиотека ЦОК https://m.edsoo.ru/ff0a478e
59	Решение задач по теме «Условия равновесия рычага»	1			Библиотека ЦОК https://m.edsoo.ru/ff0a48a6
60	Коэффициент полезного действия механизма. Лабораторная работа «Измерение КПД наклонной плоскости»	1		0.5	
61	Решение задач по теме "Работа, мощность, КПД"	1			Библиотека ЦОК https://m.edsoo.ru/ff0a4c48
62	Механическая энергия. Кинетическая и потенциальная энергия	1			Библиотека ЦОК https://m.edsoo.ru/ff0a4252
63	Закон сохранения механической энергии	1			Библиотека ЦОК https://m.edsoo.ru/ff0a4360
64	Урок-эксперимент по теме "Экспериментальное определение изменения кинетической и потенциальной энергии при скатывании тела по наклонной плоскости"	1		1	
65	Контрольная работа по теме «Работа и мощность. Энергия»	1	1		
66	Резервный урок. Работа с текстами по теме "Механическое движение"	1			Библиотека ЦОК https://m.edsoo.ru/ff0a4ee6
67	Резервный урок. Работа с текстами по теме "Давление твёрдых тел, жидкостей и газов"	1			Библиотека ЦОК https://m.edsoo.ru/ff0a4ffe
68	Резервный урок. Работа с текстами по теме "Работа. Мощность. Энергия"	1			
ОБЩЕЕ КОЛИЧЕСТВО ЧАСОВ ПО ПРОГРАММЕ		68	3	12	

8 КЛАСС

№ п/п	Тема урока	Количество часов			Электронные цифровые образовательные ресурсы
		Всего	Контрольные работы	Практические работы	
1	Основные положения молекулярно-кинетической теории и их опытные подтверждения	1			Библиотека ЦОК https://m.edsoo.ru/ff0a5256
2	Масса и размер атомов и молекул	1			
3	Модели твёрдого, жидкого и газообразного состояний вещества	1			Библиотека ЦОК https://m.edsoo.ru/ff0a540e
4	Объяснение свойств твёрдого, жидкого и газообразного состояний вещества на основе положений молекулярно-кинетической теории	1			
5	Кристаллические и аморфные тела	1			Библиотека ЦОК https://m.edsoo.ru/ff0a5800
6	Смачивание и капиллярность. Поверхностное натяжение	1			Библиотека ЦОК https://m.edsoo.ru/ff0a5530
7	Тепловое расширение и сжатие	1			Библиотека ЦОК https://m.edsoo.ru/ff0a5a26
8	Температура. Связь температуры со скоростью теплового движения частиц	1			
9	Внутренняя энергия. Способы изменения внутренней энергии	1			Библиотека ЦОК https://m.edsoo.ru/ff0a5c60
10	Виды теплопередачи	1			Библиотека ЦОК https://m.edsoo.ru/ff0a6412
11	Урок-конференция "Практическое использование тепловых свойств веществ и материалов в целях энергосбережения"	1		1	Библиотека ЦОК https://m.edsoo.ru/ff0a65c0
12	Количество теплоты. Удельная теплоемкость	1			Библиотека ЦОК https://m.edsoo.ru/ff0a6976
13	Уравнение теплового баланса. Теплообмен	1			Библиотека ЦОК

	и тепловое равновесие				https://m.edsoo.ru/ff0a7088
14	Лабораторная работа "Исследование явления теплообмена при смешивании холодной и горячей воды"	1		1	Библиотека ЦОК https://m.edsoo.ru/ff0a6a98
15	Расчет количества теплоты, необходимого для нагревания тела и выделяемого им при охлаждении	1			
16	Лабораторная работа "Определение удельной теплоемкости вещества"	1		1	Библиотека ЦОК https://m.edsoo.ru/ff0a6bb0
17	Энергия топлива. Удельная теплота сгорания	1			Библиотека ЦОК https://m.edsoo.ru/ff0a7b5a
18	Плавление и отвердевание кристаллических тел. Удельная теплота плавления	1			Библиотека ЦОК https://m.edsoo.ru/ff0a71d2
19	Лабораторная работа "Определение удельной теплоты плавления льда"	1		1	Библиотека ЦОК https://m.edsoo.ru/ff0a72fe
20	Парообразование и конденсация. Испарение	1			Библиотека ЦОК https://m.edsoo.ru/ff0a740c
21	Кипение. Удельная теплота парообразования и конденсации. Зависимость температуры кипения от атмосферного давления	1			Библиотека ЦОК https://m.edsoo.ru/ff0a786c
22	Влажность воздуха. Лабораторная работа "Определение относительной влажности воздуха"	1		1	Библиотека ЦОК https://m.edsoo.ru/ff0a7628
23	Решение задач на определение влажности воздуха	1			
24	Принципы работы тепловых двигателей. Паровая турбина. Двигатель внутреннего сгорания	1			
25	КПД теплового двигателя. Тепловые двигатели и защита окружающей среды	1			Библиотека ЦОК https://m.edsoo.ru/ff0a7c7c
26	Закон сохранения и превращения энергии	1			

	в тепловых процессах				
27	Подготовка к контрольной работе по теме "Тепловые явления. Изменение агрегатных состояний вещества"	1			Библиотека ЦОК https://m.edsoo.ru/ff0a83f2
28	Контрольная работа по теме "Тепловые явления. Изменение агрегатных состояний вещества"	1	1		Библиотека ЦОК https://m.edsoo.ru/ff0a86ae
29	Электризация тел. Два рода электрических зарядов	1			
30	Урок-исследование "Электризация тел индукцией и при соприкосновении"	1		1	
31	Взаимодействие заряженных тел. Закон Кулона	1			Библиотека ЦОК https://m.edsoo.ru/ff0a87e4
32	Электрическое поле. Напряженность электрического поля. Принцип суперпозиции электрических полей	1			Библиотека ЦОК https://m.edsoo.ru/ff0a8a0a
33	Носители электрических зарядов. Элементарный заряд. Строение атома	1			
34	Проводники и диэлектрики. Закон сохранения электрического заряда	1			Библиотека ЦОК https://m.edsoo.ru/ff0a8ef6
35	Решение задач на применение свойств электрических зарядов	1			Библиотека ЦОК https://m.edsoo.ru/ff0a90cc
36	Электрический ток, условия его существования. Источники электрического тока	1			Библиотека ЦОК https://m.edsoo.ru/ff0a95a4
37	Действия электрического тока	1			Библиотека ЦОК https://m.edsoo.ru/ff0a96b2
38	Урок-исследование "Действие электрического поля на проводники и диэлектрики"	1		1	
39	Электрический ток в металлах, жидкостях и газах	1			Библиотека ЦОК https://m.edsoo.ru/ff0a9838
40	Электрическая цепь и её составные части	1			

41	Сила тока. Лабораторная работа "Измерение и регулирование силы тока"	1		0.5	Библиотека ЦОК https://m.edsoo.ru/ff0a8bd6
42	Электрическое напряжение. Вольтметр. Лабораторная работа "Измерение и регулирование напряжения"	1		0.5	Библиотека ЦОК https://m.edsoo.ru/ff0a9e14
43	Сопротивление проводника. Удельное сопротивление вещества	1			Библиотека ЦОК https://m.edsoo.ru/ff0aa738
44	Лабораторная работа "Зависимость электрического сопротивления проводника от его длины, площади поперечного сечения и материала"	1		1	Библиотека ЦОК https://m.edsoo.ru/ff0aa738
45	Зависимость силы тока от напряжения. Закон Ома для участка цепи	1			Библиотека ЦОК https://m.edsoo.ru/ff0aa44a
46	Лабораторная работа "Исследование зависимости силы тока, идущего через резистор, от сопротивления резистора и напряжения на резисторе"	1		1	Библиотека ЦОК https://m.edsoo.ru/ff0aa04e
47	Последовательное и параллельное соединения проводников	1			
48	Лабораторная работа "Проверка правила сложения напряжений при последовательном соединении двух резисторов"	1		1	Библиотека ЦОК https://m.edsoo.ru/ff0aaa58
49	Лабораторная работа "Проверка правила для силы тока при параллельном соединении резисторов"	1		1	Библиотека ЦОК https://m.edsoo.ru/ff0aad1e
50	Решение задач на применение закона Ома для различного соединения проводников	1			Библиотека ЦОК https://m.edsoo.ru/ff0aaf8a
51	Работа и мощность электрического тока. Закон Джоуля-Ленца	1			Библиотека ЦОК https://m.edsoo.ru/ff0ab124
52	Лабораторная работа "Определение работы и мощности электрического тока"	1		1	Библиотека ЦОК https://m.edsoo.ru/ff0ab3e0
53	Электрические цепи и потребители	1			Библиотека ЦОК

	электрической энергии в быту. Короткое замыкание				https://m.edsoo.ru/ff0ab660
54	Подготовка к контрольной работе по теме "Электрические заряды. Заряженные тела и их взаимодействия. Постоянный электрический ток"	1			Библиотека ЦОК https://m.edsoo.ru/ff0abd2c
55	Контрольная работа по теме "Электрические заряды. Заряженные тела и их взаимодействия. Постоянный электрический ток"	1	1		Библиотека ЦОК https://m.edsoo.ru/ff0abea8
56	Постоянные магниты, их взаимодействие	1			
57	Урок-исследование "Изучение полей постоянных магнитов"	1		1	Библиотека ЦОК https://m.edsoo.ru/ff0ac3d0
58	Магнитное поле. Магнитное поле Земли и его значение для жизни на Земле	1			Библиотека ЦОК https://m.edsoo.ru/ff0ac0ba
59	Опыт Эрстеда. Магнитное поле электрического тока Магнитное поле катушки с током	1			Библиотека ЦОК https://m.edsoo.ru/ff0ac1d2
60	Применение электромагнитов в технике. Лабораторная работа "Изучение действия магнитного поля на проводник с током"	1		0.5	Библиотека ЦОК https://m.edsoo.ru/ff0ac74a
61	Электродвигатель постоянного тока. Использование электродвигателей в технических устройствах и на транспорте. Лабораторная работа "Конструирование и изучение работы электродвигателя"	1			Библиотека ЦОК https://m.edsoo.ru/ff0ac86c
62	Опыты Фарадея. Закон электромагнитной индукции. Правило Ленца	1			
63	Электродвигатель. Способы получения электрической энергии. Электростанции на возобновляемых источниках энергии	1			
64	Подготовка к контрольной работе по теме "Электрические и магнитные явления"	1			

65	Контрольная работа по теме "Электрические и магнитные явления"	1			Библиотека ЦОК https://m.edsoo.ru/ff0acb14
66	Резервный урок. Работа с текстами по теме "Тепловые явления"	1			Библиотека ЦОК https://m.edsoo.ru/ff0acc5e
67	Резервный урок. Работа с текстами по теме "Постоянный электрический ток"	1			Библиотека ЦОК https://m.edsoo.ru/ff0acdc6
68	Резервный урок. Работа с текстами по теме "Магнитные явления"	1			
ОБЩЕЕ КОЛИЧЕСТВО ЧАСОВ ПО ПРОГРАММЕ		68	2	14.5	

9 КЛАСС

№ п/п	Тема урока	Количество часов			Электронные цифровые образовательные ресурсы
		Всего	Контрольные работы	Практические работы	
1	Механическое движение. Материальная точка	1			
2	Система отсчета. Относительность механического движения	1			Библиотека ЦОК https://m.edsoo.ru/ff0ad474
3	Равномерное прямолинейное движение	1			Библиотека ЦОК https://m.edsoo.ru/ff0ad19a
4	Неравномерное прямолинейное движение. Средняя и мгновенная скорость	1			
5	Прямолинейное равноускоренное движение. Ускорение	1			Библиотека ЦОК https://m.edsoo.ru/ff0ad8d4
6	Скорость прямолинейного равноускоренного движения. График скорости	1			
7	Лабораторная работа "Определение ускорения тела при равноускоренном движении по наклонной плоскости"	1		1	Библиотека ЦОК https://m.edsoo.ru/ff0adb18
8	Свободное падение тел. опыты Галилея	1			
9	Равномерное движение по окружности. Период и частота обращения. Линейная и угловая скорости	1			Библиотека ЦОК https://m.edsoo.ru/ff0ae176
10	Центростремительное ускорение	1			
11	Первый закон Ньютона. Вектор силы	1			Библиотека ЦОК https://m.edsoo.ru/ff0ae612
12	Второй закон Ньютона. Равнодействующая сила	1			Библиотека ЦОК https://m.edsoo.ru/ff0ae72a
13	Третий закон Ньютона. Суперпозиция сил	1			Библиотека ЦОК https://m.edsoo.ru/ff0ae982
14	Решение задач на применение законов	1			Библиотека ЦОК

	Ньютона				https://m.edsoo.ru/ff0aeb6c
15	Сила упругости. Закон Гука	1			Библиотека ЦОК https://m.edsoo.ru/ff0aeca2
16	Решение задач по теме «Сила упругости»	1			
17	Лабораторная работа «Определение жесткости пружины»	1		1	Библиотека ЦОК https://m.edsoo.ru/ff0aee28
18	Сила трения	1			Библиотека ЦОК https://m.edsoo.ru/ff0af738
19	Решение задач по теме «Сила трения»	1			Библиотека ЦОК https://m.edsoo.ru/ff0afa26
20	Лабораторная работа "Определение коэффициента трения скольжения"	1		1	Библиотека ЦОК https://m.edsoo.ru/ff0af8be
21	Решение задач по теме "Законы Ньютона. Сила упругости. Сила трения"	1			Библиотека ЦОК https://m.edsoo.ru/ff0afb8e
22	Сила тяжести и закон всемирного тяготения. Ускорение свободного падения	1			Библиотека ЦОК https://m.edsoo.ru/ff0af044
23	Урок-конференция "Движение тел вокруг гравитационного центра (Солнечная система). Галактики"	1		1	
24	Решение задач по теме "Сила тяжести и закон всемирного тяготения"	1			Библиотека ЦОК https://m.edsoo.ru/ff0af5f8
25	Первая космическая скорость. Невесомость и перегрузки	1			Библиотека ЦОК https://m.edsoo.ru/ff0af33c
26	Равновесие материальной точки. Абсолютно твёрдое тело. Равновесие твёрдого тела с закреплённой осью вращения	1			Библиотека ЦОК https://m.edsoo.ru/ff0afe36
27	Момент силы. Центр тяжести	1			
28	Решение задач по теме "Момент силы. Центр тяжести"	1			Библиотека ЦОК https://m.edsoo.ru/ff0b02b4
29	Подготовка к контрольной работе по теме "Механическое движение. Взаимодействие тел"	1			Библиотека ЦОК https://m.edsoo.ru/ff0b0408

30	Контрольная работа по теме "Механическое движение. Взаимодействие тел"	1	1		Библиотека ЦОК https://m.edsoo.ru/ff0b06ec
31	Импульс тела. Импульс силы. Закон сохранения импульса. Упругое и неупругое взаимодействие	1			Библиотека ЦОК https://m.edsoo.ru/ff0b07fa
32	Решение задач по теме "Закон сохранения импульса"	1			Библиотека ЦОК https://m.edsoo.ru/ff0b096c
33	Урок-конференция "Реактивное движение в природе и технике"	1		1	
34	Механическая работа и мощность	1			Библиотека ЦОК https://m.edsoo.ru/ff0b0a84
35	Работа силы тяжести, силы упругости и силы трения	1			Библиотека ЦОК https://m.edsoo.ru/ff0b0db8
36	Лабораторная работа «Определение работы силы трения при равномерном движении тела по горизонтальной поверхности»	1		1	
37	Связь энергии и работы. Потенциальная энергия	1			
38	Кинетическая энергия. Теорема о кинетической энергии	1			Библиотека ЦОК https://m.edsoo.ru/ff0b0c32
39	Закон сохранения энергии в механике	1			
40	Лабораторная работа «Изучение закона сохранения энергии»	1		1	Библиотека ЦОК https://m.edsoo.ru/ff0b12fe
41	Колебательное движение и его характеристики	1			Библиотека ЦОК https://m.edsoo.ru/ff0b1858
42	Затухающие колебания. Вынужденные колебания. Резонанс	1			Библиотека ЦОК https://m.edsoo.ru/ff0b20f0
43	Математический и пружинный маятники	1			
44	Урок-исследование «Зависимость периода колебаний от жесткости пружины и массы груза»	1		1	Библиотека ЦОК https://m.edsoo.ru/ff0b197a
45	Превращение энергии при механических	1			

	колебаниях				
46	Лабораторная работа «Определение частоты и периода колебаний пружинного маятника»	1		1	Библиотека ЦОК https://m.edsoo.ru/ff0b1aec
47	Лабораторная работа «Проверка независимости периода колебаний груза, подвешенного к нити, от массы груза»	1		1	Библиотека ЦОК https://m.edsoo.ru/ff0b197a
48	Механические волны. Свойства механических волн. Продольные и поперечные волны	1			Библиотека ЦОК https://m.edsoo.ru/ff0b21fe
49	Урок-конференция "Механические волны в твёрдом теле. Сейсмические волны"	1		1	
50	Звук. Распространение и отражение звука	1			
51	Урок-исследование "Наблюдение зависимости высоты звука от частоты"	1		1	
52	Громкость звука и высота тона. Акустический резонанс	1			
53	Урок-конференция "Ультразвук и инфразвук в природе и технике"	1		1	Библиотека ЦОК https://m.edsoo.ru/ff0b23ca
54	Подготовка к контрольной работе по теме "Законы сохранения. Механические колебания и волны"	1			Библиотека ЦОК https://m.edsoo.ru/ff0b25f0
55	Контрольная работа по теме "Законы сохранения. Механические колебания и волны"	1	1		
56	Электромагнитное поле. Электромагнитные волны	1			Библиотека ЦОК https://m.edsoo.ru/ff0b2abe
57	Свойства электромагнитных волн	1			
58	Урок-конференция "Шкала электромагнитных волн. Использование электромагнитных волн для сотовой связи"	1		1	Библиотека ЦОК https://m.edsoo.ru/ff0b2fe6
59	Урок-исследование "Изучение свойств электромагнитных волн с помощью"	1		1	Библиотека ЦОК https://m.edsoo.ru/ff0b2c6c

	мобильного телефона"				
60	Решение задач на определение частоты и длины электромагнитной волны	1			
61	Электромагнитная природа света. Скорость света. Волновые свойства света	1			Библиотека ЦОК https://m.edsoo.ru/ff0b31d0
62	Источники света. Прямолинейное распространение света. Затмения Солнца и Луны	1			Библиотека ЦОК https://m.edsoo.ru/ff0b3658
63	Закон отражения света. Зеркала. Решение задач на применение закона отражения света	1			Библиотека ЦОК https://m.edsoo.ru/ff0b38c4
64	Преломление света. Закон преломления света	1			Библиотека ЦОК https://m.edsoo.ru/ff0b3aea
65	Полное внутреннее отражение света. Использование полного внутреннего отражения в оптических световодах	1			Библиотека ЦОК https://m.edsoo.ru/ff0b3c5c
66	Лабораторная работа "Исследование зависимости угла преломления светового луча от угла падения на границе "воздух-стекло""	1		1	
67	Урок-конференция "Использование полного внутреннего отражения: световоды, оптоволоконная связь"	1		1	
68	Линзы. Оптическая сила линзы	1			Библиотека ЦОК https://m.edsoo.ru/ff0b3f2c
69	Построение изображений в линзах	1			Библиотека ЦОК https://m.edsoo.ru/ff0b444a
70	Лабораторная работа "Определение фокусного расстояния и оптической силы собирающей линзы"	1		1	Библиотека ЦОК https://m.edsoo.ru/ff0b4206
71	Урок-конференция "Оптические линзовые приборы"	1		1	Библиотека ЦОК https://m.edsoo.ru/ff0c0a7e
72	Глаз как оптическая система. Зрение	1			Библиотека ЦОК

					https://m.edsoo.ru/ff0b4684
73	Урок-конференция "Дефекты зрения. Как сохранить зрение"	1		1	
74	Разложение белого света в спектр. Опыты Ньютона. Сложение спектральных цветов. Дисперсия света	1			Библиотека ЦОК https://m.edsoo.ru/ff0c0f4c
75	Лабораторная работа "Опыты по разложению белого света в спектр и восприятию цвета предметов при их наблюдении через цветные фильтры"	1		1	Библиотека ЦОК https://m.edsoo.ru/ff0c0e2a
76	Урок-практикум "Волновые свойства света: дисперсия, интерференция и дифракция"	1		1	
77	Опыты Резерфорда и планетарная модель атома	1			Библиотека ЦОК https://m.edsoo.ru/ff0c12a8
78	Постулаты Бора. Модель атома Бора	1			
79	Испускание и поглощение света атомом. Кванты. Линейчатые спектры	1			Библиотека ЦОК https://m.edsoo.ru/ff0c144c
80	Урок-практикум "Наблюдение спектров испускания"	1		1	Библиотека ЦОК https://m.edsoo.ru/ff0c1550
81	Радиоактивность и её виды	1			Библиотека ЦОК https://m.edsoo.ru/ff0c1672
82	Строение атомного ядра. Нуклонная модель	1			Библиотека ЦОК https://m.edsoo.ru/ff0c18ac
83	Радиоактивные превращения. Изотопы	1			Библиотека ЦОК https://m.edsoo.ru/ff0c1a14
84	Решение задач по теме: "Радиоактивные превращения"	1			Библиотека ЦОК https://m.edsoo.ru/ff0c1b4a
85	Период полураспада	1			
86	Урок-конференция "Радиоактивные излучения в природе, медицине, технике"	1		1	Библиотека ЦОК https://m.edsoo.ru/ff0c2126
87	Ядерные реакции. Законы сохранения зарядового и массового чисел	1			Библиотека ЦОК https://m.edsoo.ru/ff0c1c58

88	Энергия связи атомных ядер. Связь массы и энергии	1			Библиотека ЦОК https://m.edsoo.ru/ff0c1d7a
89	Решение задач по теме "Ядерные реакции"	1			
90	Реакции синтеза и деления ядер. Источники энергии Солнца и звёзд	1			Библиотека ЦОК https://m.edsoo.ru/ff0c1e88
91	Урок-конференция "Ядерная энергетика. Действия радиоактивных излучений на живые организмы"	1		1	
92	Подготовка к контрольной работе по теме "Электромагнитное поле. Электромагнитные волны. Квантовые явления"	1			Библиотека ЦОК https://m.edsoo.ru/ff0c223e
93	Контрольная работа по теме "Электромагнитное поле. Электромагнитные волны. Квантовые явления"	1	1		
94	Повторение, обобщение. Лабораторные работы по курсу "Взаимодействие тел"	1		1	Библиотека ЦОК https://m.edsoo.ru/ff0c245a
95	Повторение, обобщение. Решение расчетных и качественных задач по теме "Тепловые процессы"	1			Библиотека ЦОК https://m.edsoo.ru/ff0c2572
96	Повторение, обобщение. Решение расчетных и качественных задач по теме "КПД тепловых двигателей"	1			Библиотека ЦОК https://m.edsoo.ru/ff0c2a22
97	Повторение, обобщение. Решение расчетных и качественных задач по теме "КПД электроустановок"	1			Библиотека ЦОК https://m.edsoo.ru/ff0c2b30
98	Повторение, обобщение. Лабораторные работы по курсу "Световые явления"	1		1	Библиотека ЦОК https://m.edsoo.ru/ff0c2c52
99	Повторение, обобщение. Работа с текстами по теме "Законы сохранения в механике"	1			Библиотека ЦОК https://m.edsoo.ru/ff0c2d6a
100	Повторение, обобщение. Работа с текстами по теме "Колебания и волны"	1			Библиотека ЦОК https://m.edsoo.ru/ff0c2e82

101	Повторение, обобщение. Работа с текстами по теме "Световые явления"	1			Библиотека ЦОК https://m.edsoo.ru/ff0c3044
102	Повторение, обобщение. Работа с текстами по теме "Квантовая и ядерная физика"	1			
ОБЩЕЕ КОЛИЧЕСТВО ЧАСОВ ПО ПРОГРАММЕ		102	3	27	

**УЧЕБНО-МЕТОДИЧЕСКОЕ ОБЕСПЕЧЕНИЕ ОБРАЗОВАТЕЛЬНОГО ПРОЦЕССА
ОБЯЗАТЕЛЬНЫЕ УЧЕБНЫЕ МАТЕРИАЛЫ ДЛЯ УЧЕНИКА**

- Физика: 7-й класс: базовый уровень: учебник, 7 класс/ Перышкин И.М., Иванов А.И., Акционерное общество «Издательство «Просвещение»
- Физика: 8-й класс: базовый уровень: учебник, 8 класс/ Перышкин И. М., Иванов А. И., Акционерное общество «Издательство «Просвещение»
- Физика: 9-й класс: базовый уровень: учебник, 9 класс/ Перышкин И. М., Гутник Е. М., Иванов А. И., Петрова М. А., Акционерное общество «Издательство «Просвещение»

МЕТОДИЧЕСКИЕ МАТЕРИАЛЫ ДЛЯ УЧИТЕЛЯ

- Физика. 7 класс. Базовый уровень. Методическое пособие. О.А. Черникова, С.Н. Гладенкова, В.В. Кудрявцев. "Просвещение", 2023
- Физика. 8 класс. Базовый уровень. Методическое пособие. О.А. Черникова, С.Н. Гладенкова, В.В. Кудрявцев. "Просвещение", 2023
- Физика. 8 класс. Базовый уровень. Методическое пособие. О.А. Черникова, С.Н. Гладенкова, В.В. Кудрявцев. "Просвещение", 2023
- Физика. 7 класс. Дидактические материалы.
Марон А.Е., Марон Е.А. "Просвещение", 2023.
- Физика. 8 класс. Дидактические материалы.
Марон А.Е., Марон Е.А. "Просвещение", 2023.
- Физика. 9 класс. Дидактические материалы.
Марон А.Е., Марон Е.А. "Просвещение", 2023.

ЦИФРОВЫЕ ОБРАЗОВАТЕЛЬНЫЕ РЕСУРСЫ И РЕСУРСЫ СЕТИ ИНТЕРНЕТ

<https://resh.edu.ru/subject/28/7/>

<https://resh.edu.ru/subject/28/8/>

<https://resh.edu.ru/subject/28/9/>

Контрольные работы для учащихся 7 класса

№1 «Взаимодействие тел»

Цель: проверить усвоение учащимися основных понятий темы: траектория, скорость, масса, плотность, сила.

П-И: знать-обозначение физ. величин, их формулы, единицы измерения, направление силы тяжести, веса тела, силы трения.

Д-К: уметь-применять формулы для решения задач, выразить скорость в м/с и км/ч, сравнивать силу тяжести, вес тела.

Ц-О: самооценка своих знаний.

1 вариант

Базовый уровень

1. Выразите в метрах в секунду скорость **36** км/ч.
2. Розыскная собака идет по следу преступника. Чью траекторию она повторят?
3. Определите массу ведра воды, на которое действует сила **150** Н
4. Вследствие резкого торможения пассажиры наклонились. Поясните, в какую сторону и почему?
5. Автомобиль движется со скоростью **54** км/ч. Какой путь он пройдет за **20** минут?

Повышенный уровень

6. Сколько кирпичей можно погрузить на трехтонный автомобиль, если объем одного кирпича **2** дм³, а его плотность **1800** кг/м³?
7. Может ли сила трения превышать вес тела? (Ответ объясните).
8. Укажите силы, действующие на тело (см. рис.1)



Рис.1

2 вариант

Базовый уровень

1. Выразите в километрах в час скорость 10 м/с.
2. Какое тело движется прямолинейно: Луна по своей орбите или поезд метро вдоль платформы станции?
3. Определите вес ящика с песком, масса которого 75 кг.

- На тело действуют силы 30 Н и 70 Н, направленные в одну и ту же сторону вдоль одной прямой. Найдите графически равнодействующую этих сил.
- Масса нефти, заливаемой в железнодорожную цистерну, 20 т. какова ёмкость (объем) цистерны, если плотность нефти 800 кг/м^3 ?

Повышенный уровень

- Поезд длиной 240 м, двигаясь равномерно, прошел мост за 2 мин. Какова скорость поезда, если длина моста 360 м ?
- Почему санки легче тянуть по снегу, чем по земле? (Ответ объясните).
- Назовите, какие силы, изображены на рисунках. Перерисуйте их в тетрадь и обозначьте каждую силу соответствующей буквой.

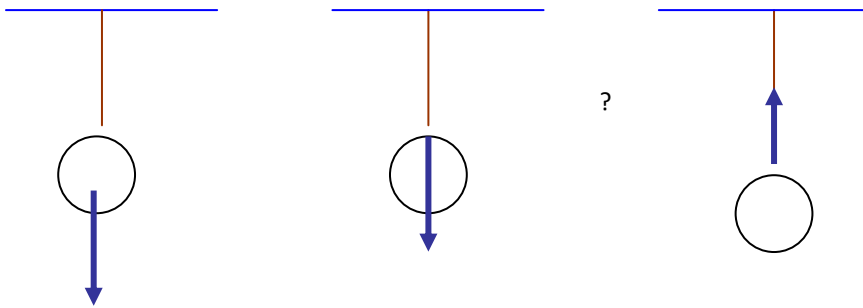


Рис. 1

Рис. 2

Рис. 3

№2 «Давление твердых, жидких и газообразных тел»

Цель: выявить знания учащихся по теме.

П-И: обозначение, формулы вычисления давления твердых и жидких тел, значение нормального атмосферного давления, единицы измерения давления

Д-К: уметь-применять формулы для решения задач, выразить значения давления в Паскалях (Па), кПА, мм. рт. ст.

Ц-О: личная ответственность за свои действия.

1 вариант

Базовый уровень

- Зачем нужно затачивать режущие и колющие инструменты? (Ответ объясните).
- Сила 600 Н равномерно действует на площадь $0,2 \text{ м}^2$. Определите давление в этом случае.
- Какое давление оказывает на дно сосуда слой бензина высотой 5 м? Плотность бензина 710 кг/м^3 .

4. Масса воды в широком сосуде 200 г, а в узком 100 г. Почему вода не переливается из широкого сосуда в узкий? (рис.1)
5. Медицинские банки перед тем, как поставить больному, прогревают пламенем. Объясните, почему после этого они «присасываются» к больному?

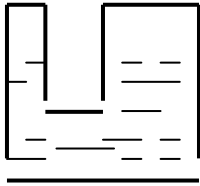


Рис №1.

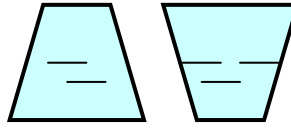


Рис №2

Повышенный уровень

6. На какой глубине давление в реке равно 200 кПа?
7. Определите, с какой силой воздух давит на крышу дома размером **20 × 50** м при нормальном атмосферном давлении?
8. Два сосуда имеют одинаковые объемы, но различные площади дна. Что можно сказать а) о массах воды в сосудах, б) о давлении на дно сосудов, в) о силе давления на дно сосудов? (рис №2) (Ответ объясните).

2 вариант

Базовый уровень

1. Почему у трактора делают широкие гусеницы?
2. Вычислите давление жидкости плотностью **1800** кг/м³ на дно сосуда, если высота ее уровня **10** см.
3. Выразите в килопаскалях давление **380** мм.рт.ст.
4. Трактор весом **112** кН оказывает давление на грунт **50** кПа. Определите площадь соприкосновения гусениц трактора с грунтом.
5. Кузов машины заполнили грузом. Изменилось ли давление в камерах колес автомашины? Почему?

Повышенный уровень

6. Какая глубина в море соответствует давлению воды, равному **412** кПа?
7. Принимая длину одной лыжи равной **1,8** м, а ширину **10** см, определите давление, которое оказывает на снег мальчик массой **54** кг.
8. В маленьком бассейне плавает лодка, частично заполненная водой. Изменится ли уровень воды в бассейне, если вычерпать воду из лодки в бассейн?

№ 3 «Работа. Мощность. Энергия»

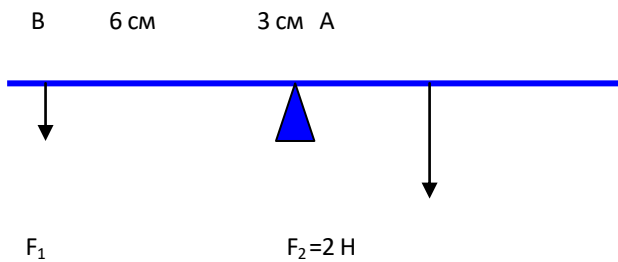
1 вариант

Базовый уровень

1. Перечислите известные вам простые механизмы. Приведите примеры их применения.
2. Сформулируйте правило равновесия рычага.
3. Какую работу надо совершить для того, чтобы поднять груз весом 2 Н на высоту 5 метров?
4. Двигатель комнатного вентилятора за 60 с совершил работу 120 Дж. Чему равна мощность двигателя?
5. Какие из перечисленных тел обладают потенциальной энергией:
а) мяч, лежащий на полу; б) сжатая пружина; в) движущийся автомобиль?

Повышенный уровень

6. Двигатель комнатного вентилятора за 10 минут совершил работу 21 кДж. Чему равна мощность двигателя?
7. Башенный кран поднимает в горизонтальном положении стальную балку длиной 5 м и площадью 100 см^2 на высоту 12 м. Какую работу совершил кран? Плотность стали равна 7800 кг/м^3
8. Какую силу F_1 надо приложить к рычагу в точке В, чтобы рычаг остался в равновесии?



2 вариант

Базовый уровень

1. Сформулируйте «золотое правило» механики
2. Может ли быть совершена механическая работа при отсутствии перемещения?
3. Буксирный катер тянет баржу с одного причала на другой, действуя с силой 5000 Н. Расстояние между причалами 1 км. Определите работу, совершаемую катером.
4. Штангист, поднимая штангу, совершает работу 5 кДж за 2 секунды. Вычислите мощность штангиста.

5. Какие из перечисленных тел обладают кинетической энергией:

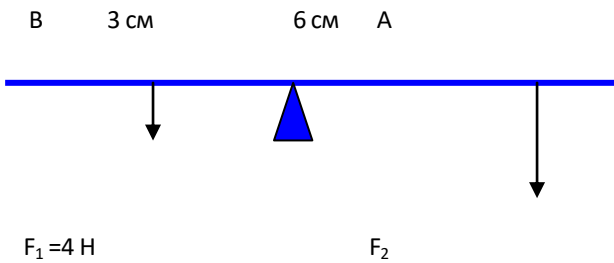
- а) мяч, лежащий на полу; б) сжатая пружина; в) движущийся автомобиль?

Повышенный уровень

6. Подъемный кран поднимает бетонную плиту массой 5 т на высоту 9 м в течение 1 мин. Какую мощность он при этом совершает?

7. Человек при ходьбе в течение 2 ч делает 10 000 шагов (за один шаг совершается работа 40 Дж). Вычислите мощность.

8. Какую силу F_2 надо приложить к рычагу в точке А чтобы рычаг остался в равновесии?



Контрольные работы для учащихся 8 класс

№1 «Тепловые явления»

Цель: проверить усвоение знаний учащимися по теме.

П -и: знание основных понятий: количество теплоты, удельная теплоемкость, теплота плавления, парообразования сгорания; их обозначение, формулы для нахождения, единицы измерения.

Д -к: уметь применять формулы для решения задач, пользоваться таблицами для нахождения нужных величин. Уметь выразить единицы измерения физических величин в систему СИ.

Ц -о: умение быть учеником, организация учебной деятельности.

1 вариант

Задания 1-5 для всех уровней:

1. Каким способом теплопередачи осуществляется передача энергии от Солнца к Земле?

- А) теплопроводностью,
- Б) излучением,
- В) конвекцией,
- Г) всеми видами перечисленными в А, Б, В.

2. Какая физическая величина определяет количество теплоты, необходимое для нагревания вещества массой 1 кг на 1 °С?

А) удельная теплоемкость.

Б) удельная теплота плавления,

В) удельная теплота сгорания,

Г) среди ответов нет правильного

3. При каком процессе количество теплоты вычисляется по формуле $Q = m g$?

А) при нагревании,

Б) при плавлении,

В) при превращении жидкости в пар,

Г) среди ответов нет правильного.

4. Объясните, зачем нужны двойные стекла в окнах?

5. Какой формулой надо воспользоваться, для расчета количества теплоты при кристаллизации (отвердевании)?

Базовый уровень

6. Какое количество теплоты необходимо для нагревания 200 г алюминия от 20 °С до 30 °С? Удельная теплоемкость алюминия 920 Дж/кг °С?

7. Какое количество теплоты необходимо затратить, чтобы расплавить 10 кг свинца взятого при температуре плавления? Удельная теплота плавления свинца составляет $2,5 \cdot 10^4$ Дж/кг.

Повышенный уровень

8. Сколько надо сжечь каменного угля, чтобы расплавить 500 г льда, взятого при температуре - 20 °С? Воспользоваться таблицей.

9. Сколько надо сжечь спирта, чтобы 200 г железа взятого при температуре 39 °С довести до кипения? Воспользоваться таблицей.

2 вариант

Задания 1-5 для всех уровней:

1. Каким способом теплопередачи осуществляется нагрев квартиры зимой?

А) теплопроводностью,

- Б) излучением,
- В) конвекцией,
- Г) всеми видами перечисленными в А, Б, В.

2. Какая физическая величина определяет количество теплоты, необходимое для охлаждения вещества массой 1 кг на 1°С?

- А) удельная теплоемкость,
- Б) удельная теплота плавления,
- В) удельная теплота сгорания,
- Г) среди ответов нет правильного

3. При каком процессе количество теплоты вычисляется по формуле: $Q = m L$?

- А) при нагревании,
- Б) при плавлении,
- В) при превращении жидкости в пар,
- Г) среди ответов нет правильного.

4. Объясните, почему выражение «шуба греет» не верно?

5. Какой формулой надо воспользоваться, для расчета количества теплоты выделившегося при конденсации?

Базовый уровень

6. Какое количество теплоты необходимо для остывания 200 г алюминия от 80 °С до 20 °С? Удельная теплоемкость алюминия 920 Дж/кг °С?

7. Какое количество теплоты необходимо для обращения в пар 5 кг воды, взятой при температуре кипения. Удельная теплота парообразования воды составляет $2,3 \cdot 10^6$ Дж/кг.

Повышенный уровень

8. Сколько надо сжечь древесного угля, чтобы расплавить 500 г льда, взятого при температуре -20 С? Воспользоваться таблицей.

9. Сколько надо сжечь бурого угля, чтобы 200 г меди взятой при температуре 85°С до кипения? Воспользоваться таблицей.

№	Вещество	Плотность кг/м ³	Уд. теплоемкость Дж/кг °С	Уд. теплота плавления Дж/кг	Уд. теплота парообразования. Дж/кг	Температура плавления °С	Температура кипения; °С	Виды топлива	Уд. теплота сгорания Дж/кг
1	Алюминий	2700	920	$3,9 \cdot 10^5$	$9,2 \cdot 10^6$	660	2467	Порох	$3,8 \cdot 10^6$
2	Вода	1000	4200	см.лед	$2,3 \cdot 10^6$	0	100	Дрова сухие	$13 \cdot 10^6$
3	Железо	7800	460	$2,7 \cdot 10^5$	$6,3 \cdot 10^6$	1539	2750	Торф	$14 \cdot 10^6$
4	Лед	900	2100	$3,4 \cdot 10^5$	вода	0	вода	Камен. уголь	$30 \cdot 10^6$
5	Медь	8900	400	$2,1 \cdot 10^5$	$4,8 \cdot 10^6$	1085	2567	Спирт	$27 \cdot 10^6$
6	Ртуть	13600	140	$0,12 \cdot 10^5$	$0,3 \cdot 10^6$	-39	357	Древесн. уголь	$34 \cdot 10^6$
7	Свинец	11300	140	$0,25 \cdot 10^5$	$0,8 \cdot 10^6$	327	1740	Бурый уголь	$17 \cdot 10^6$
8	Спирт	800	2500	$1,1 \cdot 10^5$	$0,9 \cdot 10^6$	-114	78	Бензин	$46 \cdot 10^6$

№2 «Электрические явления»

1 вариант

Базовый уровень

- Какой электрический заряд имеет ядро атома?
- Каким прибором пользуются для измерения силы тока? Как он изображается на схеме?
- Используя схему электрической цепи, изображенной на рис.1, определите общее сопротивление, если $R_1 = 2$ Ом, $R_2 = 3$ Ом, $R_3 = 6$ Ом, $R_4 = 5$ Ом.

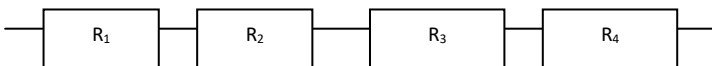


Рис. 1.

- Какой ток течет через вольтметр, если его сопротивление 12 кОм и он показывает напряжение 120 В?
- Электрическая печь, сделанная из никелиновой проволоки, (удельное сопротивление 0,4 Ом м²/м) длиной 56,25 м и площадью сечения 1,5 мм², присоединена к сети с напряжением 120 В. Определите силу тока, протекающего по спирали.

Повышенный уровень

6. Определите общее сопротивление цепи при последовательном соединении проводников, если напряжение равно 3 В, $I_1 = 1$ А, $I_2 = 10$ А.

7. Используя схему рис. 2, определите общее напряжение в цепи, если амперметр показывает 5 А, $R_1 = 2$ Ом, $R_2 = 3$ Ом, $R_3 = 6$ Ом,

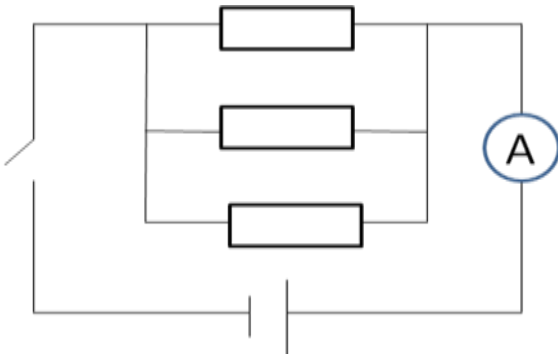


Рис. 2

8. Сила тока в цепи составляет 2 А. Что это означает?

2 вариант

Базовый уровень

1. Какого знака заряд имеет электрон?

2. Какое напряжение надо создать на концах проводника сопротивлением 50 Ом, чтобы в нем возникла сила тока 2 А ?

3. Используя схему цепи, изображенной на рис 3 определите общее напряжение, если $U_1 = 2$ В, $U_2 = 2$ В, $U_3 = 2$ В, $U_4 = 2$ В.



Рис. 3

4. Каким прибором измеряют напряжение, как этот прибор изображается на схемах?

5. Через алюминиевый проводник длиной 0,7 м и площадью поперечного сечения $0,75 \text{ мм}^2$ протекает ток силой 5 А. Каково напряжение на концах этого проводника? Удельное сопротивление алюминия равно $0,028 \text{ Ом мм}^2/\text{м}$

Повышенный уровень

6. Определите общее напряжение при последовательном соединении проводников, если сила тока равна 3 А, $R_1 = 1$ Ом, $R_2 = 10$ Ом.

7. Участок цепи состоит из трех проводников (рис.4) $R_1 = 20$ Ом, $R_2 = 10$ Ом, $R_3 = 5$ Ом. Определите напряжение цепи, если амперметр показывает силу тока 2 А.

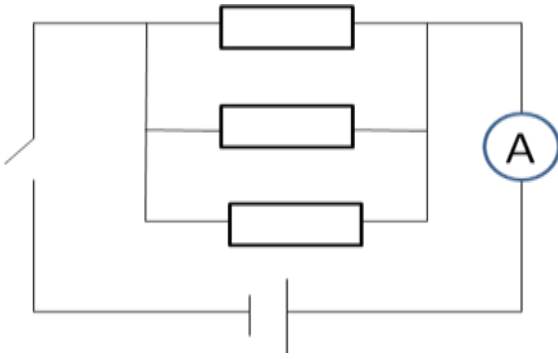


Рис. 4

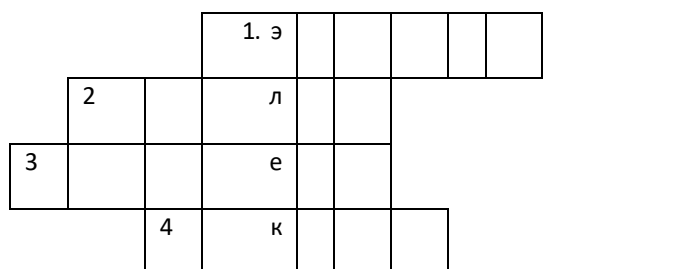
8. Зависит ли величина сопротивления проводника от напряжения на его концах?


№3 «Электромагнитные явления»

1 вариант

Заполните кроссворд

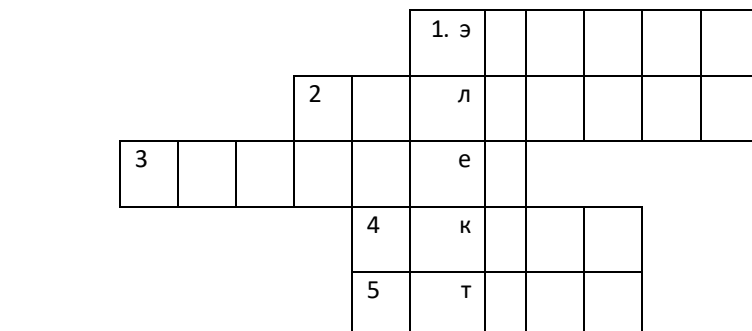
1. Датский ученый
2. Существует у магнитной стрелки
3. Планета, у которой нет магнитного поля
4. Он изобрел электродвигатель
5. Поле вокруг движущихся зарядов
6. Связана с солнечной активностью
7. Курская магнитная ...
8. Коэффициент полезного действия
9. Полюс Земли
10. Полюс Земли
11. «Производитель» электричества
12. Тело способное притягивать к себе железо
13. Прибор, основной частью которого является электромагнит
14. Усиливает магнитное поле катушки
15. Катушка с сердечником внутри
16. Часть двигателя





2 вариант

1. Он впервые обнаружил взаимодействие проводника с током
2. Железная руда
3. Чем больше сила тока, тем действие электромагнита ...
4. Основная часть электродвигателя
5. Хорошо притягивается магнитом
6. Очищает зерно от сорняков
7. Линия, соединяющая полюсы магнитной стрелки
8. Прибор
9. Они вызывают магнитную бурю
10. Электро-...
11. Полюса, которые между собой притягиваются
12. С их помощью можно обнаружить магнитное поле
13. Тело, длительное время, сохраняющее намагниченность



	6				р				
					7. о				
		8			м				
			9		а				
	10				г				
	11				н				
			12		и				
13					т				

№ 4 «Световые явления»

Цель: проверить усвоение знаний учащихся по теме, выявить пробелы в знаниях, для их последующей ликвидации.

П-и: знание **понятий** источники света: (искусственные и естественные), линзы: (собирающие и рассеивающие), **величин:** оптическая сила линзы, фокусное расстояние: (обозначение, формула, единицы измерения) **явления:** отражение и преломление света.

Д-к: умение строить изображения в рассеивающей и собирающей линзах, пользоваться таблицей синусов и формулами для решения задач, Переводить единицы измерения в систем СИ.

Ц-о: самооценка своих возможностей, интеллектуального развития.

1 вариант

Базовый уровень

- Из перечисленных источников света выпишите искусственные: Солнце, свеча, звезды, гнилушки, молния, лампы накаливания, Луна, экран телевизора.
- Выберите законы для явления отражения света:
 - угол падения равен углу отражения;
 - угол падения равен углу преломления
 - отношение синуса угла падения к синусу угла преломления есть величина постоянная для двух сред;
 - лучи, падающий и отраженный, лежат в одной плоскости с перпендикуляром, проведенным к границе раздела двух сред в точке падения луча.
- Каким будет изображение в собирающей линзе, если предмет находится между линзой и ее фокусом?

Докажите.

4. Фокусное расстояние линзы, равно 250 см. Какова оптическая сила линзы?
5. Оптическая сила линз у очков, равна 2 дптр. Каково фокусное расстояние линз?

Повышенный уровень

6. Построить изображение в рассеивающей линзе, если предмет находится за двойным фокусным расстоянием.
7. Определить угол преломления луча в воде, если угол падения равен 35° .
8. Луч переходит из воды в стекло. Угол падения равен 60° , Найдите угол преломления. Показатели преломления: вода 1,3; стекло 1,6.

II вариант

Базовый уровень

1. Из перечисленных источников света выпишите естественные:

Солнце, свеча, звезды, гнилушки, молния, лампы накаливания, Луна, экран телевизора.

2. Выберите законы для явления преломления света:

- а) *угол падения не равен углу отражения;*
- б) *угол падения равен углу преломления*
- в) *отношение синуса угла падения к синусу угла преломления есть величина постоянная для двух сред;*
- г) *лучи, падающий и отраженный, лежат в одной плоскости с перпендикуляром, проведенным к границе раздела двух сред в точке падения луча.*

3. Каким будет изображение в собирающей линзе, если предмет находится между линзой и ее двойным фокусным расстоянием? Докажите.

4. Фокусное расстояние линзы, равно 25 см. Какова оптическая сила линзы?
5. Оптическая сила линз у очков, равна 4 дптр. Каково фокусное расстояние линз?

Повышенный уровень

6. Построить изображение в рассеивающей линзе, если предмет находится между фокусом и двойным фокусом.
7. Под каким углом должен упасть луч на стекло, если угол преломления равен 10° ?
8. Луч переходит из воды в алмаз. Угол падения равен 20° . Найдите угол преломления. Показатели преломления: вода 1,3; алмаз 2,4.

Таблица значений синусов

1°	2°	3°	4"	5°	6°	7°	8°	9°	10°
0,017	0.034	0.052	0.069	0.087	0.104	0.121	0.139	0.156	0.173
11°	12°	13°	14°	15°	16°	17°	18"	19°	20°
0.190	0.207	0,225	0.241	0.258	0.275	0.292	0.309	0.325	0.342
21°	22°	23°	24°	25	26°	27°	28°	29°	30°
0.358	0.374	0.390	0.406	0.422	0.438	0.454	0.469	0.484	0,500
31	32°	33°	34°	35°	36°	37°	38°	39°	40°
0.515	0.529	0.544	0.559	0.573	0.587	0.601	0.615	0.629	0.642
41°	42°	43°	44°	45°	46°	47°	48°	49°	50°
0.656	0.669	0.682	0.694	0.707	0.719	0.731	0.743	0.754	0.766
51°	52°	53°	54°	55°	56°	57°	58°	59°	60°
0.777	0.788	0.798	0.809	0.819	0.829	0.838	0.848	0.857	0.866
61°	62°	63°	64°	65°	66°	67»	68°	69°	70°
0.874	0.888	0.891	0.898	0.906	0.913	0.920	0.927	0.933	0.939
71°	72°	73°	74 ⁰	75°	76°	77°	78 ⁰	79°	80°
0.945	0.951	0.956	0.961	0.965	0.970	0.974	0.978	0.981	0.984
81°	82°	83°	84°	85°	86°	87°	88°	89°	90°
0.987	0.990	0.992	0.994	0.996	0.997	0.998	0.999	0.999	1.000
91°	92°	93°	94°	95°	96°	97°	98°	99°	100°

Контрольные работы для учащихся 9 класса

№ 1 «Основы кинематики»

Цель: проверить усвоение знаний учащихся по данной теме.

П-и: понятия материальная точка, движение равномерное и неравномерное.

формулы скорости, ускорения, перемещения, обозначение этих величин, их размерность.

Д-к: уметь читать графики, выражать неизвестные величины через известные

Ц-о: рационально распределять свое время, самооценка и саморазвитие уровня интеллектуальных способностей.

1 вариант

1. В каком случае тело можно считать материальной точкой?

А) если надо рассчитать период обращения ИСЗ вокруг Земли;

Б) если надо рассчитать Архимедову силу, действующую на тело.

В) оба случая правильные

2. Какая из величин скалярная?

А) масса;

Б) скорость;

В) ускорение;

Г) путь.

3. Какие из формул соответствуют определению скорости?

А) $(v - v_0) / t$;

Б) $v_0 + at$;

В) s / t

Г) $v_0 t + at^2 / 2$;

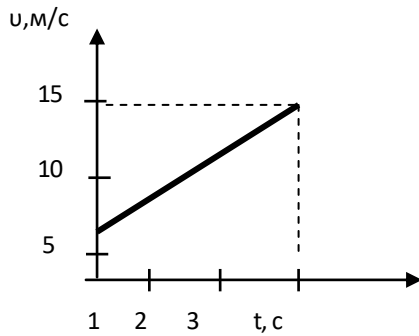
4. В каком случае движение тела равномерное?

А) поезд в метро движется по прямолинейному пути. Он прибывает на станцию и отправляется от нее через одинаковые промежутки времени;

В) спутник движется по окружности вокруг Земли и за любые равные промежутки времени проходит одинаковые расстояния.

5. Велосипедист начинает движение из состояния покоя и движется прямолинейно и равноускоренно. Через 10 с после начала движения его скорость становится равной 5 м/с. С каким ускорением двигался велосипедист?

6. Дан график зависимости скорости от времени. Определите путь, пройденный телом за 3 секунды.



7. За какое время автомобиль, двигаясь из состояния покоя с ускорением $0,6 \text{ м/с}^2$, пройдет путь 30 м?

2 вариант

1. В каком случае тело можно считать материальной точкой?

- А) если надо определить среднюю скорость самолета по известному расстоянию и времени;
- В) если надо определить путь, пройденный самолетом за 2 часа при известной скорости его движения.

2. Какая из величин векторная?

- А) время;
- Б) скорость;
- В) ускорение;
- Г) путь.

3. Какие из формул соответствуют определению ускорения?

- А) $(u - u_0) / t$;
- Б) $u_0 + at$;
- В) s / t ;
- Г) $u_0 t + at^2 / 2$;

4. В каком случае движение тела равномерное?

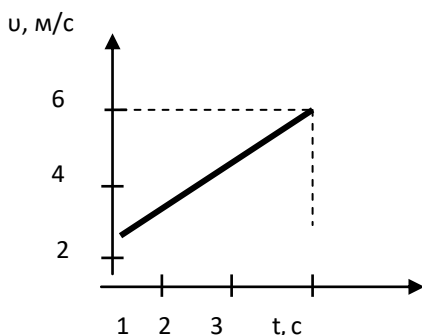
- А) автобус движется по прямолинейному пути. Он прибывает к остановке через одинаковые промежутки времени и

через равные интервалы отбывает от них;

- В) автомобиль движется по извилистой дороге и за любые равные промежутки времени проходит одинаковые расстояния.

5. При прямолинейном равноускоренном движении скорость катера увеличилась за 10 с от 5 м/с до 9 м/с. С каким ускорением двигался катер?

6. Дан график зависимости скорости от времени. Определите путь пройденный телом за 3 секунды.



7. За какое время автомобиль, двигаясь из состояния покоя с ускорением $0,5 \text{ м/с}^2$, пройдет путь 50 м?

№ 2 «Основы динамики»

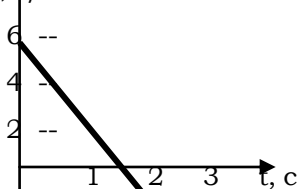
1 вариант

Базовый уровень

1. Яблоко, висящее на ветке, притягивается к Земле с силой равной 3 Н. С какой силой яблоко притягивает к себе Землю?
2. Определите импульс пули массой 0,01 кг, летящей со скоростью 1000 м/с.
3. Автомобиль массой 1 т двигался по горизонтальной дороге и начал тормозить. Определите ускорение автомобиля, если сила торможения равна 2 кН.
4. Вычислите силу притяжения человека массой 80 кг к Солнцу. Масса Солнца равна $2 \cdot 10^{30}$ кг, расстояние от Земли до Солнца составляет $150 \cdot 10^9$ м.

Повышенный уровень

5. u, м/с



На рисунке представлен график изменения скорости тела массой 2 кг с течением времени.

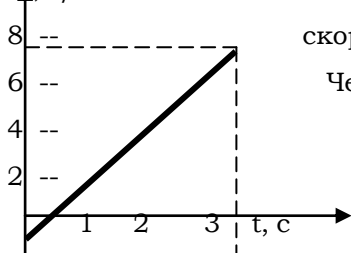
Чему равна сила, действующая на тело?

6. Вагон массой 30 т, движущийся со скоростью 2 м/с по горизонтальному участку дороги, сталкивается и сцепляется с помощью автосцепки с неподвижной платформой массой 20 т. Чему равна скорость совместного движения вагона и платформы?
7. Как изменится сила гравитационного взаимодействия двух тел, если массу одного тела увеличить в 2 раза, а массу другого - увеличить в 3 раза?

2 вариант

Базовый уровень

1. Разорвется ли веревка, которая может выдержать силу натяжения 100 Н, если двое тянут за веревку в разные стороны с силой 60 Н?
2. Автомобиль массой 1400 кг, движется со скоростью 20 м/с. Определите импульс автомобиля.
3. Какую массу имеет мяч, если под действием силы 50 Н он приобрел ускорение 100 м/с^2 .
4. Вычислите силу притяжения друг к другу вагонов массой 80 т каждый, находящихся на расстоянии 10 м.

Повышенный уровень5. $v, \text{ м/с}$ 

На рисунке представлен график изменения скорости тела массой 5 кг с течением времени. Чему равна сила, действующая на тело?

6. Два неупругих шара массой 0,5 и 1 кг, движутся навстречу друг другу со скоростями 7 и 8 м/с. Какова будет скорость шаров после неупругого столкновения?
7. Как изменится сила гравитационного взаимодействия двух тел, если массы тел не изменились, а расстояние между телами увеличилось в 2 раза?

№3 «Механические колебания. Волны. Звук»

Цель: проверить знания учащихся по усвоению понятий: колебания, волны, период, частота, длина волны, громкость и высота звука.

1 вариант

1. Чем определяется высота звука?
2. Какой величиной характеризуется число колебаний в единицу времени?
3. Какую величину измеряют в секундах?

Ответы на вопрос №1,2,3.

А). Частотой колебаний,

В). Амплитудой колебаний,

Б). Длиной волны.

Г). Среди ответов нет правильного.

4. Почему иногда при исполнении оперных арий хрустальные люстры начинают звенеть?

Решить задачи записав: «Дано. Найти. Решение»

5. Частота колебаний источника волн равна 0,2 Гц, скорость распространения волны 10 м/с. Чему равна длина волны?

6. Длина волны равна 40 м, скорость ее распространения 20 м/с. Чему равна частота колебаний волн?

7. Найдите амплитуду, период, частоту колебаний тела, график которого изображен на рисунке 1.

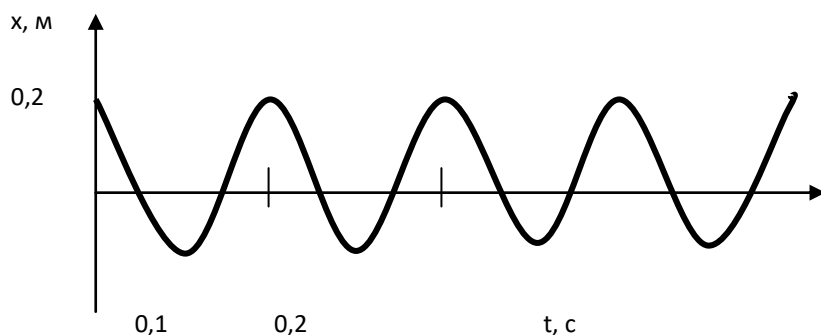


рис.1.

8. На каком расстоянии находится преграда, если эхо, вызванное ружейным выстрелом, дошло до стрелка через 4 с после выстрела?

9. Ухо человека наиболее чувствительно к частоте 355 Гц. Определите для этой частоты длину волны в воздухе.

10. Какой жесткости следует взять пружину, чтобы груз массой 0,1 кг совершал свободные колебания с периодом 0,3 с?

2 вариант

1. Чем определяется громкость звука?

2. Какой величиной характеризуется промежуток времени в течении которого совершается одно полное колебание?

3. Какую величину измеряют в Герцах?

Ответы на вопрос № 1,2,3-

А). Частотой колебаний.

В). Амплитудой колебаний.

Б). Длиной волны.

Г). Среди ответов нет правильного.

4. Два человека прислушиваются, надеясь услышать шум приближающегося поезда. Один из них приложил ухо к рельсам, другой - нет. Кто из них раньше узнает о приближении поезда и почему?

Решить задачи записав: «Дано. Найти. Решение»

5. Длина волны равна 0,8 м, скорость её распространения 0,5 м/с. Чему равен период колебаний?

6. Волна распространяется со скоростью 6 м/с при частоте 5 Гц. Какова длина волны?

7. Найдите амплитуду, период, частоту колебаний тела, график которого изображен на рис 2.

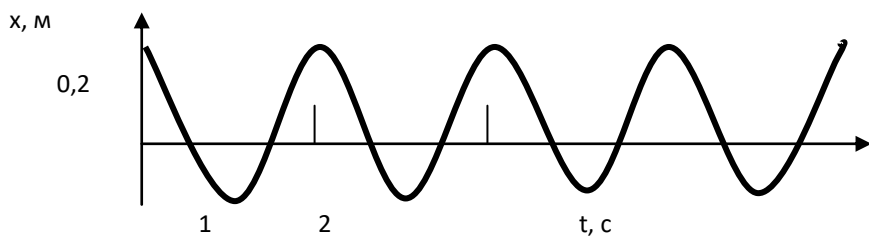


рис.2.

8. Расстояние между соседними гребнями волн 8 м. Чему равен период и частота колебаний, если скорость её распространения 4 м/с?

9. Во время грозы человек услышал гром через 15 с после вспышки молнии. Как далеко от него произошел разряд?

10. Какова длина маятника, совершающего колебания с частотой

0,5 Гц?

Критерии оценивания:

«3» 1-6 заданий

«4» 7-8 заданий

«5» 9-10 заданий

№4 по теме «Строение атома и атомного ядра»

1 вариант

1. Опишите состав атома химического элемента порядковый номер которого № (выберите сами). Можно заполнить таблицу:


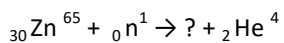
Химический элемент		
Порядковый номер		
Относительная атомная масса		
Число электронов		

Число протонов		
Число нейтронов		
Число нуклонов		

2. Что вы знаете об α -излучении?

3. Во что превращается уран ${}_{92}\text{U}^{238}$ после одного α -распада и двух β -распадов?

4. Дописать недостающие обозначения в следующих ядерных реакциях:



5. Вычислите энергию связи ядра алюминия ${}_{13}\text{Al}^{27}$, если $M_{\text{я}} = 26,98146$ а.е.м.

2 вариант

1. Опишите состав атома химического элемента порядковый номер которого №

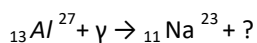
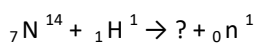
(выбор за вами). Можно заполнить таблицу:

Химический элемент		
Порядковый номер		
Относительная атомная масса		
Число электронов		
Число протонов		
Число нейтронов		
Число нуклонов		

2. Что вы знаете о β -излучении?

3. Во что превращается изотоп тория ${}_{90}\text{Th}^{234}$ после одного β -распада и двух α -распадов?

4. Дописать недостающие обозначения в следующих ядерных реакциях:



5. Вычислите энергию связи ядра алюминия ${}^7_3\text{Li}$, если $M_{\text{я}} = 11,6475$ а.е.м.

ПОЯСНИТЕЛЬНАЯ ЗАПИСКА

Программа по химии на уровне основного общего образования составлена на основе требований к результатам освоения основной образовательной программы основного общего образования, представленных в ФГОС ООО, а также на основе федеральной рабочей программы воспитания и с учётом концепции преподавания учебного предмета «Химия» в образовательных организациях Российской Федерации.

Программа по химии даёт представление о целях, общей стратегии обучения, воспитания и развития обучающихся средствами учебного предмета, устанавливает обязательное предметное содержание, предусматривает распределение его по классам и структурирование по разделам и темам программы по химии, определяет количественные и качественные характеристики содержания, рекомендуемую последовательность изучения химии с учётом межпредметных и внутрипредметных связей, логики учебного процесса, возрастных особенностей обучающихся, определяет возможности предмета для реализации требований к результатам освоения основной образовательной программы на уровне основного общего образования, а также требований к результатам обучения химии на уровне целей изучения предмета и основных видов учебно-познавательной деятельности обучающегося по освоению учебного содержания.

Знание химии служит основой для формирования мировоззрения обучающегося, его представлений о материальном единстве мира, важную роль играют формируемые химией представления о взаимопревращениях энергии и об эволюции веществ в природе, о путях решения глобальных проблем устойчивого развития человечества – сырьевой, энергетической, пищевой и экологической безопасности, проблем здравоохранения.

Изучение химии:

способствует реализации возможностей для саморазвития и формирования культуры личности, её общей и функциональной грамотности;

вносит вклад в формирование мышления и творческих способностей обучающихся, навыков их самостоятельной учебной деятельности, экспериментальных и исследовательских умений, необходимых как в повседневной жизни, так и в профессиональной деятельности;

знакомит со спецификой научного мышления, закладывает основы целостного взгляда на единство природы и человека, является ответственным этапом в формировании естественно-научной грамотности обучающихся;

способствует формированию ценностного отношения к естественно-научным знаниям, к природе, к человеку, вносит свой вклад в экологическое образование обучающихся.

Данные направления в обучении химии обеспечиваются спецификой содержания учебного предмета, который является педагогически адаптированным отражением базовой науки химии на определённом этапе её развития.

Курс химии на уровне основного общего образования ориентирован на освоение обучающимися системы первоначальных понятий химии, основ неорганической химии и некоторых отдельных значимых понятий органической химии.

Структура содержания программы по химии сформирована на основе системного подхода к её изучению. Содержание складывается из системы понятий о химическом элементе и веществе и системы понятий о химической реакции. Обе эти системы структурно организованы по принципу последовательного развития знаний на основе теоретических представлений разного уровня:

- атомно-молекулярного учения как основы всего естествознания;
- Периодического закона Д. И. Менделеева как основного закона химии;
- учения о строении атома и химической связи;
- представлений об электролитической диссоциации веществ в растворах.

Теоретические знания рассматриваются на основе эмпирически полученных и осмысленных фактов, развиваются последовательно от одного уровня к другому, выполняя функции объяснения и прогнозирования свойств, строения и возможностей практического применения и получения изучаемых веществ.

Освоение программы по химии способствует формированию представления о химической составляющей научной картины мира в логике её системной природы, ценностного отношения к научному знанию и методам познания в науке. Изучение химии происходит с привлечением знаний из ранее изученных учебных предметов: «Окружающий мир», «Биология. 5–7 классы» и «Физика. 7 класс».

При изучении химии происходит формирование знаний основ химической науки как области современного естествознания, практической деятельности человека и как одного из компонентов мировой культуры. Задача учебного предмета состоит в формировании системы химических знаний — важнейших фактов, понятий, законов и теоретических положений, доступных обобщений мировоззренческого характера, языка науки, в приобщении к научным методам

познания при изучении веществ и химических реакций, в формировании и развитии познавательных умений и их применении в учебно-познавательной и учебно-исследовательской деятельности, освоении правил безопасного обращения с веществами в повседневной жизни.

При изучении химии на уровне основного общего образования важное значение приобрели такие цели, как:

- формирование интеллектуально развитой личности, готовой к самообразованию, сотрудничеству, самостоятельному принятию решений, способной адаптироваться к быстро меняющимся условиям жизни;
- направленность обучения на систематическое приобщение обучающихся к самостоятельной познавательной деятельности, научным методам познания, формирующим мотивацию и развитие способностей к химии;
- обеспечение условий, способствующих приобретению обучающимися опыта разнообразной деятельности, познания и самопознания, ключевых навыков (ключевых компетенций), имеющих универсальное значение для различных видов деятельности;
- формирование общей функциональной и естественно-научной грамотности, в том числе умений объяснять и оценивать явления окружающего мира, используя знания и опыт, полученные при изучении химии, применять их при решении проблем в повседневной жизни и трудовой деятельности;
- формирование у обучающихся гуманистических отношений, понимания ценности химических знаний для выработки экологически целесообразного поведения в быту и трудовой деятельности в целях сохранения своего здоровья и окружающей природной среды;
- развитие мотивации к обучению, способностей к самоконтролю и самовоспитанию на основе усвоения общечеловеческих ценностей, готовности к осознанному выбору профиля и направленности дальнейшего обучения.

Общее число часов, отведённых для изучения химии на уровне основного общего образования, составляет 136 часов: в 8 классе – 68 часов (2 часа в неделю), в 9 классе – 68 часов (2 часа в неделю).

СОДЕРЖАНИЕ ОБУЧЕНИЯ

8 КЛАСС

Первоначальные химические понятия

Предмет химии. Роль химии в жизни человека. Химия в системе наук. Тела и вещества. Физические свойства веществ. Агрегатное состояние веществ. Понятие о методах познания в химии. Чистые вещества и смеси. Способы разделения смесей.

Атомы и молекулы. Химические элементы. Символы химических элементов. Простые и сложные вещества. Атомно-молекулярное учение.

Химическая формула. Валентность атомов химических элементов. Закон постоянства состава веществ. Относительная атомная масса. Относительная молекулярная масса. Массовая доля химического элемента в соединении.

Количество вещества. Моль. Молярная масса. Взаимосвязь количества, массы и числа структурных единиц вещества. Расчёты по формулам химических соединений.

Физические и химические явления. Химическая реакция и её признаки. Закон сохранения массы веществ. Химические уравнения. Классификация химических реакций (соединения, разложения, замещения, обмена).

Химический эксперимент:

знакомство с химической посудой, правилами работы в лаборатории и приёмами обращения с лабораторным оборудованием, изучение и описание физических свойств образцов неорганических веществ, наблюдение физических (плавление воска, таяние льда, растирание сахара в ступке, кипение и конденсация воды) и химических (горение свечи, прокаливание медной проволоки, взаимодействие мела с кислотой) явлений, наблюдение и описание признаков протекания химических реакций (разложение сахара, взаимодействие серной кислоты с хлоридом бария, разложение гидроксида меди (II) при нагревании, взаимодействие железа с раствором соли меди (II), изучение способов разделения смесей: с помощью магнита, фильтрование, выпаривание, дистилляция, хроматография, проведение очистки поваренной соли, наблюдение и описание результатов проведения опыта, иллюстрирующего закон сохранения массы, создание моделей молекул (шаростержневых).

Важнейшие представители неорганических веществ

Воздух – смесь газов. Состав воздуха. Кислород – элемент и простое вещество. Нахождение кислорода в природе, физические и химические свойства (реакции горения). Оксиды. Применение кислорода. Способы получения кислорода в лаборатории и промышленности. Круговорот кислорода в природе. Озон – аллотропная модификация кислорода.

Тепловой эффект химической реакции, термохимические уравнения, экзо- и эндотермические реакции. Топливо:

уголь и метан. Загрязнение воздуха, усиление парникового эффекта, разрушение озонового слоя.

Водород – элемент и простое вещество. Нахождение водорода в природе, физические и химические свойства, применение, способы получения. Кислоты и соли.

Молярный объём газов. Расчёты по химическим уравнениям.

Физические свойства воды. Вода как растворитель. Растворы. Насыщенные и ненасыщенные растворы. Растворимость веществ в воде. Массовая доля вещества в растворе. Химические свойства воды. Основания. Роль растворов в природе и в жизни человека. Круговорот воды в природе. Загрязнение природных вод. Охрана и очистка природных вод.

Классификация неорганических соединений. Оксиды. Классификация оксидов: солеобразующие (основные, кислотные, амфотерные) и несолеобразующие. Номенклатура оксидов. Физические и химические свойства оксидов. Получение оксидов.

Основания. Классификация оснований: щёлочи и нерастворимые основания. Номенклатура оснований. Физические и химические свойства оснований. Получение оснований.

Кислоты. Классификация кислот. Номенклатура кислот. Физические и химические свойства кислот. Ряд активности металлов Н. Н. Бекетова. Получение кислот.

Соли. Номенклатура солей. Физические и химические свойства солей. Получение солей.

Генетическая связь между классами неорганических соединений.

Химический эксперимент:

качественное определение содержания кислорода в воздухе, получение, собирание, распознавание и изучение свойств кислорода, наблюдение взаимодействия веществ с кислородом и условия возникновения и прекращения горения (пожара), ознакомление с образцами оксидов и описание их свойств, получение, собирание, распознавание и изучение свойств водорода (горение), взаимодействие водорода с оксидом меди (II) (возможно использование видеоматериалов), наблюдение образцов веществ количеством 1 моль, исследование особенностей растворения веществ с различной растворимостью, приготовление растворов с определённой массовой долей растворённого вещества, взаимодействие воды с металлами (натрием и кальцием) (возможно использование видеоматериалов), исследование образцов неорганических веществ различных классов, наблюдение изменения окраски индикаторов в растворах кислот и щелочей, изучение взаимодействия оксида меди (II) с раствором серной кислоты, кислот с металлами, реакций нейтрализации, получение нерастворимых оснований, вытеснение одного металла другим из раствора соли, решение экспериментальных задач по теме «Важнейшие классы неорганических соединений».

Периодический закон и Периодическая система химических элементов Д. И. Менделеева. Строение атомов. Химическая связь. Окислительно-восстановительные реакции

Первые попытки классификации химических элементов. Понятие о группах сходных элементов (щелочные и щелочноземельные металлы, галогены, инертные газы). Элементы, которые образуют амфотерные оксиды и гидроксиды.

Периодический закон. Периодическая система химических элементов Д. И. Менделеева. Короткопериодная и длиннопериодная формы Периодической системы химических элементов Д. И. Менделеева. Периоды и группы. Физический смысл порядкового номера, номеров периода и группы элемента.

Строение атомов. Состав атомных ядер. Изотопы. Электроны. Строение электронных оболочек атомов первых 20 химических элементов Периодической системы Д. И. Менделеева. Характеристика химического элемента по его положению в Периодической системе Д. И. Менделеева.

Закономерности изменения радиуса атомов химических элементов, металлических и неметаллических свойств по группам и периодам.

Значение Периодического закона и Периодической системы химических элементов для развития науки и практики. Д. И. Менделеев – учёный и гражданин.

Химическая связь. Ковалентная (полярная и неполярная) связь. Электроотрицательность химических элементов. Ионная связь.

Степень окисления. Окислительно-восстановительные реакции. Процессы окисления и восстановления. Окислители и восстановители.

Химический эксперимент:

изучение образцов веществ металлов и неметаллов, взаимодействие гидроксида цинка с растворами кислот и щелочей, проведение опытов, иллюстрирующих примеры окислительно-восстановительных реакций (горение, реакции разложения, соединения).

Межпредметные связи

Реализация межпредметных связей при изучении химии в 8 классе осуществляется через использование как общих

естественно-научных понятий, так и понятий, являющихся системными для отдельных предметов естественно-научного цикла.

Общие естественно-научные понятия: научный факт, гипотеза, теория, закон, анализ, синтез, классификация, периодичность, наблюдение, эксперимент, моделирование, измерение, модель, явление.

Физика: материя, атом, электрон, протон, нейтрон, ион, нуклид, изотопы, радиоактивность, молекула, электрический заряд, вещество, тело, объём, агрегатное состояние вещества, газ, физические величины, единицы измерения, космос, планеты, звёзды, Солнце.

Биология: фотосинтез, дыхание, биосфера.

География: атмосфера, гидросфера, минералы, горные породы, полезные ископаемые, топливо, водные ресурсы.

9 КЛАСС

Вещество и химическая реакция

Периодический закон. Периодическая система химических элементов Д. И. Менделеева. Строение атомов. Закономерности в изменении свойств химических элементов первых трёх периодов, калия, кальция и их соединений в соответствии с положением элементов в Периодической системе и строением их атомов.

Строение вещества: виды химической связи. Типы кристаллических решёток, зависимость свойств вещества от типа кристаллической решётки и вида химической связи.

Классификация и номенклатура неорганических веществ. Химические свойства веществ, относящихся к различным классам неорганических соединений, генетическая связь неорганических веществ.

Классификация химических реакций по различным признакам (по числу и составу участвующих в реакции веществ, по тепловому эффекту, по изменению степеней окисления химических элементов, по обратимости, по участию катализатора). Экзо- и эндотермические реакции, термохимические уравнения.

Понятие о скорости химической реакции. Понятие об обратимых и необратимых химических реакциях. Понятие о гомогенных и гетерогенных реакциях. Понятие о катализе. Понятие о химическом равновесии. Факторы, влияющие на скорость химической реакции и положение химического равновесия.

Окислительно-восстановительные реакции, электронный баланс окислительно-восстановительной реакции. Составление уравнений окислительно-восстановительных реакций с использованием метода электронного баланса.

Теория электролитической диссоциации. Электролиты и неэлектролиты. Катионы, анионы. Механизм диссоциации веществ с различными видами химической связи. Степень диссоциации. Сильные и слабые электролиты.

Реакции ионного обмена. Условия протекания реакций ионного обмена, полные и сокращённые ионные уравнения реакций. Свойства кислот, оснований и солей в свете представлений об электролитической диссоциации. Качественные реакции на ионы. Понятие о гидролизе солей.

Химический эксперимент:

ознакомление с моделями кристаллических решёток неорганических веществ – металлов и неметаллов (графита и алмаза), сложных веществ (хлорида натрия), исследование зависимости скорости химической реакции от воздействия различных факторов, исследование электропроводности растворов веществ, процесса диссоциации кислот, щелочей и солей (возможно использование видео материалов), проведение опытов, иллюстрирующих признаки протекания реакций ионного обмена (образование осадка, выделение газа, образование воды), опытов, иллюстрирующих примеры окислительно-восстановительных реакций (горение, реакции разложения, соединения), распознавание неорганических веществ с помощью качественных реакций на ионы, решение экспериментальных задач.

Неметаллы и их соединения

Общая характеристика галогенов. Особенности строения атомов, характерные степени окисления. Строение и физические свойства простых веществ – галогенов. Химические свойства на примере хлора (взаимодействие с металлами, неметаллами, щелочами). Хлороводород. Соляная кислота, химические свойства, получение, применение. Действие хлора и хлороводорода на организм человека. Важнейшие хлориды и их нахождение в природе.

Общая характеристика элементов VIA-группы. Особенности строения атомов, характерные степени окисления. Строение и физические свойства простых веществ – кислорода и серы. Аллотропные модификации кислорода и серы. Химические свойства серы. Сероводород, строение, физические и химические свойства. Оксиды серы как представители кислотных оксидов. Серная кислота, физические и химические свойства (общие как представителя класса кислот и специфические). Химические реакции, лежащие в основе промышленного способа получения серной кислоты. Применение серной кислоты. Соли серной кислоты, качественная реакция на сульфат-ион. Нахождение серы и её соединений в природе. Химическое загрязнение окружающей среды соединениями серы (кислотные дожди, загрязнение воздуха и водоёмов), способы его предотвращения.

Общая характеристика элементов VA-группы. Особенности строения атомов, характерные степени окисления. Азот, распространение в природе, физические и химические свойства. Круговорот азота в природе. Аммиак, его физические и химические свойства, получение и применение. Соли аммония, их физические и химические свойства, применение. Качественная реакция на ионы аммония. Азотная кислота, её получение, физические и химические свойства (общие как представителя класса кислот и специфические). Использование нитратов и солей аммония в качестве минеральных удобрений. Химическое загрязнение окружающей среды соединениями азота (кислотные дожди, загрязнение воздуха, почвы и водоёмов). Фосфор, аллотропные модификации фосфора, физические и химические свойства. Оксид фосфора (V) и фосфорная кислота, физические и химические свойства, получение. Использование фосфатов в качестве минеральных удобрений.

Общая характеристика элементов IVA-группы. Особенности строения атомов, характерные степени окисления. Углерод, аллотропные модификации, распространение в природе, физические и химические свойства. Адсорбция. Круговорот углерода в природе. Оксиды углерода, их физические и химические свойства, действие на живые организмы, получение и применение. Экологические проблемы, связанные с оксидом углерода (IV), гипотеза глобального потепления климата, парниковый эффект. Угольная кислота и её соли, их физические и химические свойства, получение и применение. Качественная реакция на карбонат-ионы. Использование карбонатов в быту, медицине, промышленности и сельском хозяйстве.

Первоначальные понятия об органических веществах как о соединениях углерода (метан, этан, этилен, ацетилен, этанол, глицерин, уксусная кислота). Природные источники углеводов (уголь, природный газ, нефть), продукты их переработки (бензин), их роль в быту и промышленности. Понятие о биологически важных веществах: жирах, белках, углеводах – и их роли в жизни человека. Материальное единство органических и неорганических соединений.

Кремний, его физические и химические свойства, получение и применение. Соединения кремния в природе. Общие представления об оксиде кремния (IV) и кремниевой кислоте. Силикаты, их использование в быту, в промышленности. Важнейшие строительные материалы: керамика, стекло, цемент, бетон, железобетон. Проблемы безопасного использования строительных материалов в повседневной жизни.

Химический эксперимент:

изучение образцов неорганических веществ, свойств соляной кислоты, проведение качественных реакций на хлорид-ионы и наблюдение признаков их протекания, опыты, отражающие физические и химические свойства галогенов и их соединений (возможно использование видеоматериалов), ознакомление с образцами хлоридов (галогенидов), ознакомление с образцами серы и её соединениями (возможно использование видеоматериалов), наблюдение процесса обугливания сахара под действием концентрированной серной кислоты, изучение химических свойств разбавленной серной кислоты, проведение качественной реакции на сульфат-ион и наблюдение признака её протекания, ознакомление с физическими свойствами азота, фосфора и их соединений (возможно использование видеоматериалов), образцами азотных и фосфорных удобрений, получение, собирание, распознавание и изучение свойств аммиака, проведение качественных реакций на ион аммония и фосфат-ион и изучение признаков их протекания, взаимодействие концентрированной азотной кислоты с медью (возможно использование видеоматериалов), изучение моделей кристаллических решёток алмаза, графита, фуллерена, ознакомление с процессом адсорбции растворённых веществ активированным углём и устройством противотогаза, получение, собирание, распознавание и изучение свойств углекислого газа, проведение качественных реакций на карбонат и силикат-ионы и изучение признаков их протекания, ознакомление с продукцией силикатной промышленности, решение экспериментальных задач по теме «Важнейшие неметаллы и их соединения».

Металлы и их соединения

Общая характеристика химических элементов – металлов на основании их положения в Периодической системе химических элементов Д. И. Менделеева и строения атомов. Строение металлов. Металлическая связь и металлическая кристаллическая решётка. Электрохимический ряд напряжений металлов. Физические и химические свойства металлов. Общие способы получения металлов. Понятие о коррозии металлов, основные способы защиты их от коррозии. Сплавы (сталь, чугун, дюралюминий, бронза) и их применение в быту и промышленности.

Щелочные металлы: положение в Периодической системе химических элементов Д. И. Менделеева, строение их атомов, нахождение в природе. Физические и химические свойства (на примере натрия и калия). Оксиды и гидроксиды натрия и калия. Применение щелочных металлов и их соединений.

Щелочноземельные металлы магний и кальций: положение в Периодической системе химических элементов Д. И. Менделеева, строение их атомов, нахождение в природе. Физические и химические свойства магния и кальция. Важнейшие соединения кальция (оксид, гидроксид, соли). Жёсткость воды и способы её устранения.

Алюминий: положение в Периодической системе химических элементов Д. И. Менделеева, строение атома,

нахождение в природе. Физические и химические свойства алюминия. Амфотерные свойства оксида и гидроксида алюминия.

Железо: положение в Периодической системе химических элементов Д. И. Менделеева, строение атома, нахождение в природе. Физические и химические свойства железа. Оксиды, гидроксиды и соли железа (II) и железа (III), их состав, свойства и получение.

Химический эксперимент:

ознакомление с образцами металлов и сплавов, их физическими свойствами, изучение результатов коррозии металлов (возможно использование видеоматериалов), особенностей взаимодействия оксида кальция и натрия с водой (возможно использование видеоматериалов), исследование свойств жёсткой воды, процесса горения железа в кислороде (возможно использование видеоматериалов), признаков протекания качественных реакций на ионы: магния, кальция, алюминия, цинка, железа (II) и железа (III), меди (II), наблюдение и описание процессов окрашивания пламени ионами натрия, калия и кальция (возможно использование видеоматериалов), исследование амфотерных свойств гидроксида алюминия и гидроксида цинка, решение экспериментальных задач по теме «Важнейшие металлы и их соединения».

Химия и окружающая среда

Вещества и материалы в повседневной жизни человека. Безопасное использование веществ и химических реакций в быту. Первая помощь при химических ожогах и отравлениях.

Химическое загрязнение окружающей среды (предельная допустимая концентрация веществ, далее – ПДК). Роль химии в решении экологических проблем.

Химический эксперимент:

изучение образцов материалов (стекло, сплавы металлов, полимерные материалы).

Межпредметные связи

Реализация межпредметных связей при изучении химии в 9 классе осуществляется через использование как общих естественно-научных понятий, так и понятий, являющихся системными для отдельных предметов естественно-научного цикла.

Общие естественно-научные понятия: научный факт, гипотеза, закон, теория, анализ, синтез, классификация, периодичность, наблюдение, эксперимент, моделирование, измерение, модель, явление, парниковый эффект, технология, материалы.

Физика: материя, атом, электрон, протон, нейтрон, ион, нуклид, изотопы, радиоактивность, молекула, электрический заряд, проводники, полупроводники, диэлектрики, фотоэлемент, вещество, тело, объём, агрегатное состояние вещества, газ, раствор, растворимость, кристаллическая решётка, сплавы, физические величины, единицы измерения, космическое пространство, планеты, звёзды, Солнце.

Биология: фотосинтез, дыхание, биосфера, экосистема, минеральные удобрения, микроэлементы, макроэлементы, питательные вещества.

География: атмосфера, гидросфера, минералы, горные породы, полезные ископаемые, топливо, водные ресурсы.

ПЛАНИРУЕМЫЕ РЕЗУЛЬТАТЫ ОСВОЕНИЯ ПРОГРАММЫ ПО ХИМИИ НА УРОВНЕ ОСНОВНОГО ОБЩЕГО ОБРАЗОВАНИЯ

ЛИЧНОСТНЫЕ РЕЗУЛЬТАТЫ

Личностные результаты освоения программы основного общего образования достигаются в ходе обучения химии в единстве учебной и воспитательной деятельности в соответствии с традиционными российскими социокультурными и духовно-нравственными ценностями, принятыми в обществе правилами и нормами поведения и способствуют процессам самопознания, саморазвития и социализации обучающихся.

Личностные результаты отражают готовность обучающихся руководствоваться системой позитивных ценностных ориентаций и расширение опыта деятельности на её основе, в том числе в части:

1) патриотического воспитания:

ценностного отношения к отечественному культурному, историческому и научному наследию, понимания значения химической науки в жизни современного общества, способности владеть достоверной информацией о передовых достижениях и открытиях мировой и отечественной химии, заинтересованности в научных знаниях об устройстве мира и общества;

2) гражданского воспитания:

представления о социальных нормах и правилах межличностных отношений в коллективе, коммуникативной компетентности в общественно полезной, учебноисследовательской, творческой и других видах деятельности, готовности к разнообразной совместной деятельности при выполнении учебных, познавательных задач, выполнении химических экспериментов, создании учебных проектов, стремления к взаимопониманию и взаимопомощи в процессе этой учебной деятельности, готовности оценивать своё поведение и поступки своих товарищей с позиции нравственных и правовых норм с учётом осознания последствий поступков;

3) ценности научного познания:

мировоззренческие представления о веществе и химической реакции, соответствующие современному уровню развития науки и составляющие основу для понимания сущности научной картины мира, представления об основных закономерностях развития природы, взаимосвязях человека с природной средой, о роли химии в познании этих закономерностей;

познавательные мотивы, направленные на получение новых знаний по химии, необходимые для объяснения наблюдаемых процессов и явлений, познавательной, информационной и читательской культуры, в том числе навыков самостоятельной работы с учебными текстами, справочной литературой, доступными техническими средствами информационных технологий;

интерес к обучению и познанию, любознательность, готовность и способность к самообразованию, проектной и исследовательской деятельности, к осознанному выбору направленности и уровня обучения в дальнейшем;

4) формирования культуры здоровья:

осознание ценности жизни, ответственного отношения к своему здоровью, установки на здоровый образ жизни, осознание последствий и неприятие вредных привычек (употребления алкоголя, наркотиков, курения), необходимости соблюдения правил безопасности при обращении с химическими веществами в быту и реальной жизни;

5) трудового воспитания:

интерес к практическому изучению профессий и труда различного рода, уважение к труду и результатам трудовой деятельности, в том числе на основе применения предметных знаний по химии, осознанный выбор индивидуальной траектории продолжения образования с учётом личностных интересов и способности к химии, общественных интересов и потребностей, успешной профессиональной деятельности и развития необходимых умений, готовность адаптироваться в профессиональной среде;

6) экологического воспитания:

экологически целесообразное отношение к природе как источнику жизни на Земле, основе её существования, понимание ценности здорового и безопасного образа жизни, ответственное отношение к собственному физическому и психическому здоровью, осознание ценности соблюдения правил безопасного поведения при работе с веществами, а также в ситуациях, угрожающих здоровью и жизни людей;

способности применять знания, получаемые при изучении химии, для решения задач, связанных с окружающей природной средой, для повышения уровня экологической культуры, осознания глобального характера экологических проблем и путей их решения посредством методов химии, экологического мышления, умения руководствоваться им в познавательной, коммуникативной и социальной практике.

МЕТАПРЕДМЕТНЫЕ РЕЗУЛЬТАТЫ

В составе метапредметных результатов выделяют значимые для формирования мировоззрения общенаучные понятия (закон, теория, принцип, гипотеза, факт, система, процесс, эксперимент и другое.), которые используются в естественно-научных учебных предметах и позволяют на основе знаний из этих предметов формировать представление о целостной научной картине мира, и универсальные учебные действия (познавательные, коммуникативные, регулятивные), которые обеспечивают формирование готовности к самостоятельному планированию и осуществлению учебной деятельности.

Познавательные универсальные учебные действия

Базовые логические действия:

умения использовать приёмы логического мышления при освоении знаний: раскрывать смысл химических понятий (выделять их характерные признаки, устанавливать взаимосвязь с другими понятиями), использовать понятия для объяснения отдельных фактов и явлений, выбирать основания и критерии для классификации химических веществ и химических реакций, устанавливать причинно-следственные связи между объектами изучения, строить логические рассуждения (индуктивные, дедуктивные, по аналогии), делать выводы и заключения;

умение применять в процессе познания понятия (предметные и метапредметные), символические (знаковые) модели, используемые в химии, преобразовывать широко применяемые в химии модельные представления – химический знак (символ элемента), химическая формула и уравнение химической реакции – при решении учебно-познавательных задач, с учётом этих модельных представлений выявлять и характеризовать существенные признаки изучаемых объектов – химических веществ и химических реакций, выявлять общие закономерности, причинно-следственные связи и противоречия в изучаемых процессах и явлениях.

Базовые исследовательские действия:

умение использовать поставленные вопросы в качестве инструмента познания, а также в качестве основы для формирования гипотезы по проверке правильности высказываемых суждений;

приобретение опыта по планированию, организации и проведению учебных экспериментов, умение наблюдать за ходом процесса, самостоятельно прогнозировать его результат, формулировать обобщения и выводы по результатам проведённого опыта, исследования, составлять отчёт о проделанной работе.

Работа с информацией:

умение выбирать, анализировать и интерпретировать информацию различных видов и форм представления, получаемую из разных источников (научно-популярная литература химического содержания, справочные пособия, ресурсы Интернета), критически оценивать противоречивую и недостоверную информацию;

умение применять различные методы и запросы при поиске и отборе информации и соответствующих данных, необходимых для выполнения учебных и познавательных задач определённого типа, приобретение опыта в области использования информационно-коммуникативных технологий, овладение культурой активного использования различных поисковых систем, самостоятельно выбирать оптимальную форму представления информации и иллюстрировать решаемые задачи несложными схемами, диаграммами, другими формами графики и их комбинациями;

умение использовать и анализировать в процессе учебной и исследовательской деятельности информацию о влиянии промышленности, сельского хозяйства и транспорта на состояние окружающей природной среды.

Коммуникативные универсальные учебные действия:

умения задавать вопросы (в ходе диалога и (или) дискуссии) по существу обсуждаемой темы, формулировать свои предложения относительно выполнения предложенной задачи;

умения представлять полученные результаты познавательной деятельности в устных и письменных текстах; делать презентацию результатов выполнения химического эксперимента (лабораторного опыта, лабораторной работы по исследованию свойств веществ, учебного проекта);

умения учебного сотрудничества со сверстниками в совместной познавательной и исследовательской деятельности при решении возникающих проблем на основе учёта общих интересов и согласования позиций (обсуждения, обмен мнениями, «мозговые штурмы», координация совместных действий, определение критериев по оценке качества выполненной работы и другие).

Регулятивные универсальные учебные действия:

умение самостоятельно определять цели деятельности, планировать, осуществлять, контролировать и при необходимости корректировать свою деятельность, выбирать наиболее эффективные способы решения учебных и познавательных задач, самостоятельно составлять или корректировать предложенный алгоритм действий при выполнении заданий с учётом получения новых знаний об изучаемых объектах – веществах и реакциях, оценивать соответствие полученного результата заявленной цели, умение использовать и анализировать контексты, предлагаемые в условии заданий.

ПРЕДМЕТНЫЕ РЕЗУЛЬТАТЫ

В составе предметных результатов по освоению обязательного содержания, установленного данной федеральной рабочей программой, выделяют: освоенные обучающимися научные знания, умения и способы действий, специфические для предметной области «Химия», виды деятельности по получению нового знания, его интерпретации, преобразованию и применению в различных учебных и новых ситуациях.

К концу обучения в **8 классе** предметные результаты на базовом уровне должны отражать сформированность у обучающихся умений:

- 0) раскрывать смысл основных химических понятий: атом, молекула, химический элемент, простое вещество, сложное вещество, смесь (однородная и неоднородная), валентность, относительная атомная и молекулярная масса, количество вещества, моль, молярная масса, массовая доля химического элемента в соединении, молярный объём, оксид, кислота, основание, соль, электроотрицательность, степень окисления, химическая реакция, классификация реакций: реакции соединения, реакции разложения, реакции замещения, реакции обмена, экзо- и эндотермические реакции, тепловой эффект реакции, ядро атома, электронный слой атома, атомная орбиталь, радиус атома, химическая связь, полярная и неполярная ковалентная связь, ионная связь, ион, катион, анион, раствор, массовая доля вещества (процентная концентрация) в растворе;
- 1) иллюстрировать взаимосвязь основных химических понятий и применять эти понятия при описании веществ и их превращений;
- 2) использовать химическую символику для составления формул веществ и уравнений химических реакций;
- 3) определять валентность атомов элементов в бинарных соединениях, степень окисления элементов в бинарных соединениях, принадлежность веществ к определённому классу соединений по формулам, вид химической связи (ковалентная и ионная) в неорганических соединениях;
- 4) раскрывать смысл Периодического закона Д. И. Менделеева: демонстрировать понимание периодической зависимости свойств химических элементов от их положения в Периодической системе, законов сохранения массы веществ, постоянства состава, атомно-молекулярного учения, закона Авогадро;
- 5) описывать и характеризовать табличную форму Периодической системы химических элементов: различать понятия «главная подгруппа (А-группа)» и «побочная подгруппа (Б-группа)», малые и большие периоды, соотносить обозначения, которые имеются в таблице «Периодическая система химических элементов Д. И. Менделеева» с числовыми характеристиками строения атомов химических элементов (состав и заряд ядра, общее число электронов и распределение их по электронным слоям);
- 6) классифицировать химические элементы, неорганические вещества, химические реакции (по числу и составу участвующих в реакции веществ, по тепловому эффекту);
- 7) характеризовать (описывать) общие химические свойства веществ различных классов, подтверждая описание примерами молекулярных уравнений соответствующих химических реакций;
- 8) прогнозировать свойства веществ в зависимости от их качественного состава, возможности протекания химических превращений в различных условиях;
- 9) вычислять относительную молекулярную и молярную массы веществ, массовую долю химического элемента по формуле соединения, массовую долю вещества в растворе, проводить расчёты по уравнению химической реакции;
- 10) применять основные операции мыслительной деятельности – анализ и синтез, сравнение, обобщение, систематизацию, классификацию, выявление причинно-следственных связей – для изучения свойств веществ и химических реакций, естественно-научные методы познания – наблюдение, измерение, моделирование, эксперимент (реальный и мысленный);
- 11) следовать правилам пользования химической посудой и лабораторным оборудованием, а также правилам обращения с веществами в соответствии с инструкциями по выполнению лабораторных химических опытов по получению и собиранию газообразных веществ (водорода и кислорода), приготовлению растворов с определённой массовой долей растворённого вещества, планировать и проводить химические эксперименты по распознаванию растворов щелочей и кислот с помощью индикаторов (лакмус, фенолфталеин, метилоранж и другие).

К концу обучения в **9 классе** предметные результаты на базовом уровне должны отражать сформированность у обучающихся умений:

- 0) раскрывать смысл основных химических понятий: химический элемент, атом, молекула, ион, катион, анион, простое вещество, сложное вещество, валентность, электроотрицательность, степень окисления, химическая реакция, химическая связь, тепловой эффект реакции, моль, молярный объём, раствор, электролиты,

неэлектролиты, электролитическая диссоциация, реакции ионного обмена, катализатор, химическое равновесие, обратимые и необратимые реакции, окислительно-восстановительные реакции, окислитель, восстановитель, окисление и восстановление, аллотропия, амфотерность, химическая связь (ковалентная, ионная, металлическая), кристаллическая решётка, коррозия металлов, сплавы, скорость химической реакции, предельно допустимая концентрация ПДК вещества;

- 1) иллюстрировать взаимосвязь основных химических понятий и применять эти понятия при описании веществ и их превращений;
- 2) использовать химическую символику для составления формул веществ и уравнений химических реакций;
- 3) определять валентность и степень окисления химических элементов в соединениях различного состава, принадлежность веществ к определённому классу соединений по формулам, вид химической связи (ковалентная, ионная, металлическая) в неорганических соединениях, заряд иона по химической формуле, характер среды в водных растворах неорганических соединений, тип кристаллической решётки конкретного вещества;
- 4) раскрывать смысл Периодического закона Д. И. Менделеева и демонстрировать его понимание: описывать и характеризовать табличную форму Периодической системы химических элементов: различать понятия «главная подгруппа (А-группа)» и «побочная подгруппа (Б-группа)», малые и большие периоды, соотносить обозначения, которые имеются в периодической таблице, с числовыми характеристиками строения атомов химических элементов (состав и заряд ядра, общее число электронов и распределение их по электронным слоям), объяснять общие закономерности в изменении свойств элементов и их соединений в пределах малых периодов и главных подгрупп с учётом строения их атомов;
- 5) классифицировать химические элементы, неорганические вещества, химические реакции (по числу и составу участвующих в реакции веществ, по тепловому эффекту, по изменению степеней окисления химических элементов);
- 6) характеризовать (описывать) общие и специфические химические свойства простых и сложных веществ, подтверждая описание примерами молекулярных и ионных уравнений соответствующих химических реакций;
- 7) составлять уравнения электролитической диссоциации кислот, щелочей и солей, полные и сокращённые уравнения реакций ионного обмена, уравнения реакций, подтверждающих существование генетической связи между веществами различных классов;
- 8) раскрывать сущность окислительно-восстановительных реакций посредством составления электронного баланса этих реакций;
- 9) прогнозировать свойства веществ в зависимости от их строения, возможности протекания химических превращений в различных условиях;
- 10) вычислять относительную молекулярную и молярную массы веществ, массовую долю химического элемента по формуле соединения, массовую долю вещества в растворе, проводить расчёты по уравнению химической реакции;
- 11) соблюдать правила пользования химической посудой и лабораторным оборудованием, а также правила обращения с веществами в соответствии с инструкциями по выполнению лабораторных химических опытов по получению и собиранию газообразных веществ (аммиака и углекислого газа);
- 12) проводить реакции, подтверждающие качественный состав различных веществ: распознавать опытным путём хлорид-, бромид-, иодид-, карбонат-, фосфат-, силикат-, сульфат-, гидроксид-ионы, катионы аммония и ионы изученных металлов, присутствующие в водных растворах неорганических веществ;
- 13) применять основные операции мыслительной деятельности – анализ и синтез, сравнение, обобщение, систематизацию, выявление причинно-следственных связей – для изучения свойств веществ и химических реакций, естественно-научные методы познания – наблюдение, измерение, моделирование, эксперимент (реальный и мысленный).

ТЕМАТИЧЕСКОЕ ПЛАНИРОВАНИЕ 8 КЛАСС

№ п/п	Наименование разделов и тем программы	Количество часов			Электронные (цифровые) образовательные ресурсы
		Всего	Контрольные работы	Практические работы	
Раздел 1. Первоначальные химические понятия					
1.1	Химия — важная область естествознания и практической деятельности человека	5		2	Библиотека ЦОК https://m.edsoo.ru/7f41837c
1.2	Вещества и химические реакции	15	1		Библиотека ЦОК https://m.edsoo.ru/7f41837c
Итого по разделу		20			
Раздел 2. Важнейшие представители неорганических веществ					
2.1	Воздух. Кислород. Понятие об оксидах	6			Библиотека ЦОК https://m.edsoo.ru/7f41837c
2.2	Водород. Понятие о кислотах и солях	8		1	Библиотека ЦОК https://m.edsoo.ru/7f41837c
2.3	Вода. Растворы. Понятие об основаниях	5	1	1	Библиотека ЦОК https://m.edsoo.ru/7f41837c
2.4	Основные классы неорганических соединений	11	1	1	Библиотека ЦОК https://m.edsoo.ru/7f41837c
Итого по разделу		30			
Раздел 3. Периодический закон и Периодическая система химических элементов Д. И. Менделеева. Строение атомов. Химическая связь. Окислительно-восстановительные реакции					
3.1	Периодический закон и Периодическая система химических элементов Д. И. Менделеева. Строение атома	7			Библиотека ЦОК https://m.edsoo.ru/7f41837c
3.2	Химическая связь. Окислительно-восстановительные реакции	8	1		Библиотека ЦОК https://m.edsoo.ru/7f41837c
Итого по разделу		15			Библиотека ЦОК https://m.edsoo.ru/7f41837c
Резервное время		3			Библиотека ЦОК https://m.edsoo.ru/7f41837c
ОБЩЕЕ КОЛИЧЕСТВО ЧАСОВ ПО ПРОГРАММЕ		68	4	5	

ТЕМАТИЧЕСКОЕ ПЛАНИРОВАНИЕ 9 КЛАСС

№ п/п	Наименование разделов и тем программы	Количество часов			Электронные (цифровые) образовательные ресурсы
		Всего	Контрольные работы	Практические работы	
Раздел 1. Вещество и химические реакции					
1.1	Повторение и углубление знаний основных разделов курса 8 класса	5	1		Библиотека ЦОК https://m.edsoo.ru/7f41a636
1.2	Основные закономерности химических реакций	4			Библиотека ЦОК https://m.edsoo.ru/7f41a636
1.3	Электролитическая диссоциация. Химические реакции в растворах	8	1	1	Библиотека ЦОК https://m.edsoo.ru/7f41a636
Итого по разделу		17			
Раздел 2. Неметаллы и их соединения					
2.1	Общая характеристика химических элементов VIIA-группы. Галогены	4		1	Библиотека ЦОК https://m.edsoo.ru/7f41a636
2.2	Общая характеристика химических элементов VIA-группы. Сера и её соединения	6			Библиотека ЦОК https://m.edsoo.ru/7f41a636
2.3	Общая характеристика химических элементов VA-группы. Азот, фосфор и их соединения	7		1	Библиотека ЦОК https://m.edsoo.ru/7f41a636
2.4	Общая характеристика химических элементов IVA-группы. Углерод и кремний и их соединения	8	1	2	Библиотека ЦОК https://m.edsoo.ru/7f41a636
Итого по разделу		25			
Раздел 3. Металлы и их соединения					
3.1	Общие свойства металлов	4			Библиотека ЦОК https://m.edsoo.ru/7f41a636
3.2	Важнейшие металлы и их соединения	16	1	2	Библиотека ЦОК https://m.edsoo.ru/7f41a636
Итого по разделу		20			
Раздел 4. Химия и окружающая среда					
4.1	Вещества и материалы в жизни человека	3			Библиотека ЦОК https://m.edsoo.ru/7f41a636
Итого по разделу		3			

Резервное время	3			Библиотека ЦОК https://m.edsoo.ru/7f41a636
ОБЩЕЕ КОЛИЧЕСТВО ЧАСОВ ПО ПРОГРАММЕ	68	4	7	

**ПОУРОЧНОЕ ПЛАНИРОВАНИЕ
8 КЛАСС**

№ п/п	Тема урока	Всего часов	Электронные цифровые образовательные ресурсы
1	Предмет химии. Роль химии в жизни человека. Тела и вещества.	1	Библиотека ЦОК https://m.edsoo.ru/ff0d210c
2	Понятие о методах познания в химии.	1	Библиотека ЦОК https://m.edsoo.ru/ff0d227e
3	Практическая работа № 1 «Правила работы в лаборатории и приёмы обращения с лабораторным оборудованием»	1	Библиотека ЦОК https://m.edsoo.ru/ff0d23dc
4	Чистые вещества и смеси. Способы разделения смесей.	1	Библиотека ЦОК https://m.edsoo.ru/ff0d26ca
5	Практическая работа № 2 «Разделение смесей (на примере очистки поваренной соли)»	1	Библиотека ЦОК https://m.edsoo.ru/ff0d28c8
6	Атомы и молекулы.	1	Библиотека ЦОК https://m.edsoo.ru/ff0d2a6c
7	Химические элементы. Знаки (символы) химических элементов.	1	Библиотека ЦОК https://m.edsoo.ru/ff0d2be8
8	Простые и сложные вещества.	1	Библиотека ЦОК https://m.edsoo.ru/ff0d2a6c
9	Атомно-молекулярное учение.	1	Библиотека ЦОК https://m.edsoo.ru/ff0d2d50
10	Закон постоянства состава веществ. Химическая формула. Валентность атомов химических элементов.	1	Библиотека ЦОК https://m.edsoo.ru/ff0d2eae
11	Относительная атомная масса. Относительная молекулярная масса.	1	Библиотека ЦОК https://m.edsoo.ru/ff0d323c
12	Массовая доля химического элемента в соединении.	1	Библиотека ЦОК https://m.edsoo.ru/ff0d350c
13	Количество вещества. Моль. Молярная масса.	1	Библиотека ЦОК https://m.edsoo.ru/ff0d5230
14	Физические и химические явления. Химическая реакция.	1	Библиотека ЦОК https://m.edsoo.ru/ff0d37fa
15	Признаки и условия протекания химических реакций.	1	Библиотека ЦОК https://m.edsoo.ru/ff0d3a16
16	Закон сохранения массы веществ. Химические уравнения.	1	Библиотека ЦОК https://m.edsoo.ru/ff0d3b88
17	Вычисления количества, массы вещества по уравнениям химических реакций.	1	Библиотека ЦОК https://m.edsoo.ru/ff0d5708
18	Классификация химических реакций (соединения, разложения, замещения, обмена).	1	Библиотека ЦОК https://m.edsoo.ru/ff0d3f34
19	Обобщение и систематизация знаний.	1	Библиотека ЦОК https://m.edsoo.ru/ff0d40c4
20	Контрольная работа №1 по теме «Вещества и химические реакции»	1	Библиотека ЦОК https://m.edsoo.ru/ff0d4290
21	Воздух — смесь газов. Состав воздуха. Кислород — элемент и простое вещество. Озон.	1	Библиотека ЦОК https://m.edsoo.ru/ff0d448e
22	Физические и химические свойства кислорода (реакции окисления,	1	Библиотека ЦОК

	горение). Понятие об оксидах.		https://m.edsoo.ru/ff0d4614
23	Способы получения кислорода в лаборатории и промышленности. Применение кислорода.	1	Библиотека ЦОК https://m.edsoo.ru/ff0d497a
24	Тепловой эффект химической реакции, понятие о термохимическом уравнении, экзо- и эндотермических реакциях.	1	Библиотека ЦОК https://m.edsoo.ru/ff0d4790
25	Топливо (нефть, уголь и метан). Загрязнение воздуха, способы его предотвращения.	1	Библиотека ЦОК https://m.edsoo.ru/ff0d4c4a
26	Практическая работа № 3 по теме «Получение и собирание кислорода, изучение его свойств»	1	Библиотека ЦОК https://m.edsoo.ru/ff0d4ae2
27	Водород — элемент и простое вещество. Нахождение в природе.	1	Библиотека ЦОК https://m.edsoo.ru/ff0d4dd0
28	Физические и химические свойства водорода. Применение водорода.	1	Библиотека ЦОК https://m.edsoo.ru/ff0d4dd0
29	Понятие о кислотах и солях.	1	Библиотека ЦОК https://m.edsoo.ru/ff0d50d2
30	Способы получения водорода в лаборатории.	1	Библиотека ЦОК https://m.edsoo.ru/ff0d4dd0
31	Практическая работа № 4 по теме «Получение и собирание водорода, изучение его свойств»	1	Библиотека ЦОК https://m.edsoo.ru/ff0d4f42
32	Молярный объём газов. Закон Авогадро.	1	Библиотека ЦОК https://m.edsoo.ru/ff0d542e
33	Вычисления объёма, количества вещества газа по его известному количеству вещества или объёму.	1	Библиотека ЦОК https://m.edsoo.ru/ff0d55a0
34	Вычисления объёмов газов по уравнению реакции на основе закона объёмных отношений газов.	1	Библиотека ЦОК https://m.edsoo.ru/ff0d5708
35	Физические и химические свойства воды.	1	Библиотека ЦОК https://m.edsoo.ru/ff0d587a
36	Состав оснований. Понятие об индикаторах.	1	Библиотека ЦОК https://m.edsoo.ru/ff0d59e2
37	Вода как растворитель. Насыщенные и ненасыщенные растворы. Массовая доля вещества в растворе.	1	Библиотека ЦОК https://m.edsoo.ru/ff0d5b40
38	Практическая работа № 5 по теме «Приготовление растворов с определённой массовой долей растворённого вещества»	1	Библиотека ЦОК https://m.edsoo.ru/ff0d5eba
39	Контрольная работа №2 по теме «Кислород. Водород. Вода»	1	Библиотека ЦОК https://m.edsoo.ru/ff0d6342
40	Оксиды: состав, классификация, номенклатура.	1	Библиотека ЦОК https://m.edsoo.ru/ff0d664e
41	Получение и химические свойства кислотных, основных и амфотерных оксидов.	1	Библиотека ЦОК https://m.edsoo.ru/ff0d664e
42	Основания: состав, классификация, номенклатура.	1	Библиотека ЦОК https://m.edsoo.ru/ff0d67ca
43	Получение и химические свойства оснований.	1	Библиотека ЦОК https://m.edsoo.ru/ff0d67ca
44	Кислоты: состав, классификация, номенклатура.	1	Библиотека ЦОК https://m.edsoo.ru/ff0dfee2
45	Получение и химические свойства кислот.	1	Библиотека ЦОК https://m.edsoo.ru/ff0dfee2
46	Соли (средние): номенклатура, способы получения, химические	1	Библиотека ЦОК

	свойства.		https://m.edsoo.ru/00ad9474
47	Практическая работа № 6. Решение экспериментальных задач по теме «Основные классы неорганических соединений»	1	Библиотека ЦОК https://m.edsoo.ru/00ad9b7c
48	Генетическая связь между классами неорганических соединений.	1	Библиотека ЦОК https://m.edsoo.ru/00ad9a50
49	Обобщение и систематизация знаний.	1	Библиотека ЦОК https://m.edsoo.ru/00ad9cb2
50	Контрольная работа №3 по теме "Основные классы неорганических соединений"	1	Библиотека ЦОК https://m.edsoo.ru/00ad9e1a
51	Первые попытки классификации химических элементов. Понятие о группах сходных элементов.	1	Библиотека ЦОК https://m.edsoo.ru/00ad9ffa
52	Периодический закон и Периодическая система химических элементов Д. И. Менделеева.	1	Библиотека ЦОК https://m.edsoo.ru/00ada52c
53	Периоды, группы, подгруппы.	1	Библиотека ЦОК https://m.edsoo.ru/00ada52c
54	Строение атомов. Состав атомных ядер. Изотопы.	1	Библиотека ЦОК https://m.edsoo.ru/00ada342
55	Строение электронных оболочек атомов элементов Периодической системы Д. И. Менделеева.	1	Библиотека ЦОК https://m.edsoo.ru/00ada6bc
56	Характеристика химического элемента по его положению в Периодической системе Д. И. Менделеева.	1	Библиотека ЦОК https://m.edsoo.ru/00ada824
57	Значение Периодического закона для развития науки и практики. Д. И. Менделеев — учёный, педагог и гражданин.	1	Библиотека ЦОК https://m.edsoo.ru/00ada96e
58	Электроотрицательность атомов химических элементов.	1	Библиотека ЦОК https://m.edsoo.ru/00adaab8
59	Ионная химическая связь.	1	Библиотека ЦОК https://m.edsoo.ru/00adac34
60	Ковалентная полярная химическая связь.	1	Библиотека ЦОК https://m.edsoo.ru/00adaab8
61	Ковалентная неполярная химическая связь.	1	Библиотека ЦОК https://m.edsoo.ru/00adaab9
62	Степень окисления.	1	Библиотека ЦОК https://m.edsoo.ru/00adae28
63	Окислительно-восстановительные реакции.	1	Библиотека ЦОК https://m.edsoo.ru/00adb076
64	Окислители и восстановители.	1	Библиотека ЦОК https://m.edsoo.ru/00adb076
65	Контрольная работа №4 по теме «Строение атома. Химическая связь»	1	Библиотека ЦОК https://m.edsoo.ru/00adb486
66	Обобщение и систематизация знаний.	1	Библиотека ЦОК https://m.edsoo.ru/00adb33c
67	Обобщение и систематизация знаний.	1	Библиотека ЦОК https://m.edsoo.ru/00ad9cb2
68	Обобщение и систематизация знаний.	1	Библиотека ЦОК https://m.edsoo.ru/ff0d61c6
ОБЩЕЕ КОЛИЧЕСТВО ЧАСОВ ПО ПРОГРАММЕ		68	

**ПОУРОЧНОЕ ПЛАНИРОВАНИЕ
9 КЛАСС**

№ п/п	Тема урока	Всего	Электронные цифровые образовательные ресурсы
1	Периодический закон. Периодическая система химических элементов Д. И. Менделеева.	1	Библиотека ЦОК https://m.edsoo.ru/00adb59e
2	Закономерности в изменении свойств химических элементов первых трёх периодов.	1	Библиотека ЦОК https://m.edsoo.ru/00adb6b6
3	Классификация и номенклатура неорганических веществ.	1	Библиотека ЦОК https://m.edsoo.ru/00adb7e2
4	Виды химической связи и типы кристаллических решёток.	1	Библиотека ЦОК https://m.edsoo.ru/00adbac6
5	Контрольная работа №1 по теме «Повторение и углубление знаний основных разделов курса 8 класса»	1	
6	Классификация химических реакций по различным признакам.	1	Библиотека ЦОК https://m.edsoo.ru/00adbcb0
7	Понятие о скорости химической реакции. Понятие о гомогенных и гетерогенных реакциях.	1	Библиотека ЦОК https://m.edsoo.ru/00adbe9a
8	Понятие о химическом равновесии. Факторы, влияющие на скорость химической реакции и положение химического равновесия.	1	Библиотека ЦОК https://m.edsoo.ru/00adc28c
9	Окислительно-восстановительные реакции.	1	Библиотека ЦОК https://m.edsoo.ru/00adcade
10	Теория электролитической диссоциации. Сильные и слабые электролиты.	1	Библиотека ЦОК https://m.edsoo.ru/00adc6d8
11	Ионные уравнения реакций.	1	Библиотека ЦОК https://m.edsoo.ru/00add448
12	Химические свойства кислот и оснований в свете представлений об электролитической диссоциации.	1	Библиотека ЦОК https://m.edsoo.ru/00add5d8
13	Химические свойства солей в свете представлений об электролитической диссоциации.	1	Библиотека ЦОК https://m.edsoo.ru/00add8b2
14	Понятие о гидролизе солей.	1	Библиотека ЦОК https://m.edsoo.ru/00add9d4
15	Обобщение и систематизация знаний.	1	Библиотека ЦОК https://m.edsoo.ru/00addd12
16	Практическая работа № 1. «Решение экспериментальных задач»	1	Библиотека ЦОК https://m.edsoo.ru/00addbfa
17	Контрольная работа №2 по теме «Электролитическая диссоциация. Химические реакции в растворах»	1	Библиотека ЦОК https://m.edsoo.ru/00addec0
18	Общая характеристика галогенов. Химические свойства на примере хлора.	1	Библиотека ЦОК https://m.edsoo.ru/00addfe2
19	Хлороводород. Соляная кислота, химические свойства, получение, применение.	1	Библиотека ЦОК https://m.edsoo.ru/00ade104
20	Практическая работа № 2 по теме «Получение соляной кислоты, изучение её свойств»	1	Библиотека ЦОК https://m.edsoo.ru/00ade348
21	Вычисления по уравнениям химических реакций, если один из реагентов дан в избытке.	1	Библиотека ЦОК https://m.edsoo.ru/00ade488
22	Общая характеристика элементов VIA-группы.	1	Библиотека ЦОК

			https://m.edsoo.ru/00ade64a
23	Аллотропные модификации серы. Нахождение серы и её соединений в природе. Химические свойства серы.	1	Библиотека ЦОК https://m.edsoo.ru/00ade64a
24	Сероводород, строение, физические и химические свойства.	1	Библиотека ЦОК https://m.edsoo.ru/00ade802
25	Оксиды серы. Серная кислота, физические и химические свойства, применение.	1	Библиотека ЦОК https://m.edsoo.ru/00adea28
26	Химические реакции, лежащие в основе промышленного способа получения серной кислоты. Химическое загрязнение окружающей среды соединениями серы.	1	Библиотека ЦОК https://m.edsoo.ru/00adec8a
27	Вычисление массовой доли выхода продукта реакции.	1	Библиотека ЦОК https://m.edsoo.ru/00adec8a
28	Общая характеристика элементов VA-группы. Азот, распространение в природе, физические и химические свойства.	1	Библиотека ЦОК https://m.edsoo.ru/00adeea6
29	Аммиак, его физические и химические свойства, получение и применение.	1	Библиотека ЦОК https://m.edsoo.ru/00adf004
30	Практическая работа № 3 по теме «Получение аммиака, изучение его свойств»	1	Библиотека ЦОК https://m.edsoo.ru/00adf180
31	Азотная кислота, её физические и химические свойства.	1	Библиотека ЦОК https://m.edsoo.ru/00adf306
32	Использование нитратов и солей аммония в качестве минеральных удобрений. Химическое загрязнение окружающей среды соединениями азота.	1	Библиотека ЦОК https://m.edsoo.ru/00adf518
33	Фосфор. Оксид фосфора (V) и фосфорная кислота, физические и химические свойства, получение.	1	Библиотека ЦОК https://m.edsoo.ru/00adf68a
34	Использование фосфатов в качестве минеральных удобрений. Загрязнение природной среды фосфатами.	1	Библиотека ЦОК https://m.edsoo.ru/00adfc20
35	Углерод, распространение в природе, физические и химические свойства.	1	Библиотека ЦОК https://m.edsoo.ru/00adfd9c
36	Оксиды углерода, их физические и химические свойства. Экологические проблемы, связанные с оксидом углерода (IV).	1	Библиотека ЦОК https://m.edsoo.ru/00adfebe
37	Угольная кислота и её соли.	1	Библиотека ЦОК https://m.edsoo.ru/00ae006c
38	Практическая работа № 4 по теме "Получение углекислого газа. Качественная реакция на карбонат-ион"	1	Библиотека ЦОК https://m.edsoo.ru/00ae027e
39	Первоначальные понятия об органических веществах как о соединениях углерода.	1	Библиотека ЦОК https://m.edsoo.ru/00ae054e
40	Кремний и его соединения.	1	Библиотека ЦОК https://m.edsoo.ru/00ae080a
41	Практическая работа № 5. Решение экспериментальных задач по теме «Важнейшие неметаллы и их соединения»	1	Библиотека ЦОК https://m.edsoo.ru/00ae0bf2
42	Контрольная работа №3 по теме «Важнейшие неметаллы и их соединения»	1	Библиотека ЦОК https://m.edsoo.ru/00ae0e18
43	Общая характеристика химических элементов — металлов. Металлическая связь и металлическая кристаллическая решётка. Физические свойства металлов.	1	Библиотека ЦОК https://m.edsoo.ru/00ae103e
44	Химические свойства металлов. Электрохимический ряд напряжений металлов.	1	Библиотека ЦОК https://m.edsoo.ru/00ae1156

45	Общие способы получения металлов. Сплавы. Вычисления по уравнениям химических реакций, если один из реагентов содержит примеси.	1	Библиотека ЦОК https://m.edsoo.ru/00ae1156
46	Понятие о коррозии металлов.	1	Библиотека ЦОК https://m.edsoo.ru/00ae1278
47	Щелочные металлы.	1	Библиотека ЦОК https://m.edsoo.ru/00ae14b2
48	Оксиды и гидроксиды натрия и калия.	1	Библиотека ЦОК https://m.edsoo.ru/00ae14b2
49	Щелочноземельные металлы – кальций и магний.	1	Библиотека ЦОК https://m.edsoo.ru/00ae15e8
50	Важнейшие соединения кальция.	1	Библиотека ЦОК https://m.edsoo.ru/00ae15e8
51	Обобщение и систематизация знаний.	1	
52	Жёсткость воды и способы её устранения.	1	Библиотека ЦОК https://m.edsoo.ru/00ae1886
53	Практическая работа № 6 по теме "Жёсткость воды и методы её устранения"	1	Библиотека ЦОК https://m.edsoo.ru/00ae1ae8
54	Алюминий.	1	Библиотека ЦОК https://m.edsoo.ru/00ae1c64
55	Амфотерные свойства оксида и гидроксида.	1	Библиотека ЦОК https://m.edsoo.ru/00ae1c64
56	Железо.	1	Библиотека ЦОК https://m.edsoo.ru/00ae1d86
57	Оксиды, гидроксиды и соли железа (II) и железа (III).	1	Библиотека ЦОК https://m.edsoo.ru/00ae35e6
58	Обобщение и систематизация знаний.	1	
59	Практическая работа № 7. Решение экспериментальных задач по теме «Важнейшие металлы и их соединения»	1	Библиотека ЦОК https://m.edsoo.ru/00ae3de8
60	Вычисления по уравнениям химических реакций, если один из реагентов дан в избытке или содержит примеси. Вычисления массовой доли выхода продукта реакции.	1	Библиотека ЦОК https://m.edsoo.ru/00ae1750
61	Обобщение и систематизация знаний.	1	
62	Контрольная работа №4 по теме «Важнейшие металлы и их соединения»	1	
63	Вещества и материалы в повседневной жизни человека.	1	Библиотека ЦОК https://m.edsoo.ru/00ae3f50
64	Химическое загрязнение окружающей среды.	1	Библиотека ЦОК https://m.edsoo.ru/00ae4270
65	Роль химии в решении экологических проблем.	1	Библиотека ЦОК https://m.edsoo.ru/00ae4270
66	Обобщение и систематизация знаний.	1	Библиотека ЦОК https://m.edsoo.ru/00ae0d0a
67	Обобщение и систематизация знаний.	1	Библиотека ЦОК https://m.edsoo.ru/00adb33c
68	Обобщение и систематизация знаний.	1	Библиотека ЦОК https://m.edsoo.ru/00ad9cb2
ОБЩЕЕ КОЛИЧЕСТВО ЧАСОВ ПО ПРОГРАММЕ		68	

**УЧЕБНО-МЕТОДИЧЕСКОЕ ОБЕСПЕЧЕНИЕ
ОБРАЗОВАТЕЛЬНОГО ПРОЦЕССА**

ОБЯЗАТЕЛЬНЫЕ УЧЕБНЫЕ МАТЕРИАЛЫ ДЛЯ УЧЕНИКА

1. *Габриелян О.С.* Химия. 8 класс: учеб. для общеобразоват. организаций/ О.С.Габриелян, И.Г.Остроумов, С.А.Сладков. – М.: Просвещение, 2020.
2. *Габриелян О.С.* Химия. 9 класс: учеб. для общеобразоват. организаций/ О.С.Габриелян, И.Г.Остроумов, С.А.Сладков. – М.: Просвещение, 2019.

МЕТОДИЧЕСКИЕ МАТЕРИАЛЫ ДЛЯ УЧИТЕЛЯ

1. *Габриелян О. С.* Методическое пособие к учебнику О. С. Габриеляна «Химия». 8 класс / О. С. Габриелян. — М.: Дрофа, 2021.
2. *Габриелян О. С.* Методическое пособие к учебнику О. С. Габриеляна «Химия». 9 класс / О. С. Габриелян. — М.: Дрофа, 2021.
3. *Габриелян О. С., Воскобойникова Н. П., Яшукова А. В.* Настольная книга учителя. Химия. 8 кл.: Методическое пособие. — М.: Дрофа, 2021.
4. *Габриелян О. С.* Химия. Примерные рабочие программы. Предметная линия учебников О. С. Габриеляна, И. Г. Остроумова, С. А. Сладкова. 8—9 классы : учеб. пособие для общеобразоват. организаций / О. С. Габриелян, С. А. Сладков. — 3-е изд. — М. : Просвещение, 2021.
5. *Габриелян О. С.* Химия. Проверочные и контрольные работы. 8 класс: учеб. пособие для общеобразоват. организаций / О. С. Габриелян, Г.Г. Лысова.— М.: Просвещение, 2020.
6. *Габриелян О. С.* Химия. Проверочные и контрольные работы. 9 класс: учеб. пособие для общеобразоват. организаций / О. С. Габриелян, Г.Г. Лысова.— М.: Просвещение, 2020.
7. *Свердлова Н. Д.* Сборник задач, упражнений и тестов по химии: 8-9 классы: к учебникам О.С. Габриеляна, И.Г. Остроумова, С.А. Сладкова «Химия: 8 класс», «Химия: 9 класс», ФГОС (к новым учебникам) / Н.Д. Свердлова. – М.: Издательство «Экзамен», 2021.
8. Электронная форма учебника.

ЦИФРОВЫЕ ОБРАЗОВАТЕЛЬНЫЕ РЕСУРСЫ И РЕСУРСЫ**СЕТИ ИНТЕРНЕТ****Интернет-ресурсы на русском языке:**

1. <http://www.alhimik.ru>. Представлены следующие рубрики: советы абитуриенту, учителю химии, справочник (очень большая подборка таблиц и справочных материалов), весёлая химия, новости, олимпиады, кунсткамера (много интересных исторических сведений), всероссийская олимпиада школьников по химии.
2. <http://c-books.narod.ru>. Всевозможная литература по химии.
3. <http://chemistry-chemists.com/index.html>. Электронный журнал «Химики и химия», в котором представлены опыты по химии и занимательная информация, позволяющие увлечь учеников экспериментальной частью предмета.
4. <http://chemistry.ru>. Дистанционная олимпиада по химии: телекоммуникационный образовательный проект
5. <http://chemistry.ssu.samara.ru>. Основы химии: электронный учебник
6. <http://chemnet.ru>. Газета «Химия» и сайт для учителя «Я иду на урок химии»
7. <http://experiment.edu.ru>. АЛХИМИК: сайт Л.Ю. Аликберовой
8. <http://www.hij.ru>. Журнал «Химия и жизнь» понятно и занимательно рассказывает обо всём интересном, что происходит в науке и мире, в котором мы живём.
9. <http://him.1september.ru>. Единая коллекция ЦОР: Предметная коллекция «Химия». Журнал предназначен не только для учителей. В нём представлено большое количество работ учеников, в том числе исследовательского характера.
10. <http://www.periodictable.ru>. Сборник статей о химических элементах, иллюстрированный экспериментом
11. <http://www.prosv.ru/>. Пособия для учащихся, в том числе для подготовки к итоговой аттестации (ОГЭ и ЕГЭ), методические пособия для учителей, научно-популярная литература по химии.
12. <http://schoolbase.ru/articles/items/ximiya>. Всероссийский школьный портал со ссылками на образовательные сайты по химии.
13. <http://school-collection.edu.ru> Единая коллекция цифровых образовательных ресурсов.
14. <http://school-collection.edu.ru/collection/chemistry>. Естественно-научные эксперименты: химия. Коллекция Российского общеобразовательного портала

Интернет-ресурс на английском языке:

- 12) <http://webelementes.com>. Содержит историю открытия и описание свойств всех химических элементов, содержит названия элементов и веществ на разных языках.

Учебный предмет «Биология» (Базовый уровень)

ПОЯСНИТЕЛЬНАЯ ЗАПИСКА

Программа по биологии на уровне основного общего образования составлена на основе требований к результатам освоения основной образовательной программы основного общего образования, представленных в ФГОС ООО, а также федеральной рабочей программы воспитания.

Программа по биологии направлена на формирование естественно-научной грамотности обучающихся и организацию изучения биологии на деятельностной основе. В программе по биологии учитываются возможности учебного предмета в реализации требований ФГОС ООО к планируемым личностным и метапредметным результатам обучения, а также реализация межпредметных связей естественно-научных учебных предметов на уровне основного общего образования.

В программе по биологии определяются основные цели изучения биологии на уровне основного общего образования, планируемые результаты освоения программы по биологии: личностные, метапредметные, предметные. Предметные планируемые результаты даны для каждого года изучения биологии.

Биология развивает представления о познаваемости живой природы и методах её познания, позволяет сформировать систему научных знаний о живых системах, умения их получать, присваивать и применять в жизненных ситуациях.

Биологическая подготовка обеспечивает понимание обучающимися научных принципов человеческой деятельности в природе, закладывает основы экологической культуры, здорового образа жизни.

Целями изучения биологии на уровне основного общего образования являются:

формирование системы знаний о признаках и процессах жизнедеятельности биологических систем разного уровня организации;

формирование системы знаний об особенностях строения, жизнедеятельности организма человека, условиях сохранения его здоровья;

формирование умений применять методы биологической науки для изучения биологических систем, в том числе организма человека;

формирование умений использовать информацию о современных достижениях в области биологии для объяснения процессов и явлений живой природы и жизнедеятельности собственного организма;

формирование умений объяснять роль биологии в практической деятельности людей, значение биологического разнообразия для сохранения биосферы, последствия деятельности человека в природе;

формирование экологической культуры в целях сохранения собственного здоровья и охраны окружающей среды.

Достижение целей программы по биологии обеспечивается решением следующих задач:

приобретение обучающимися знаний о живой природе, закономерностях строения, жизнедеятельности и средообразующей роли организмов, человека как биосоциального существе, о роли биологической науки в практической деятельности людей;

овладение умениями проводить исследования с использованием биологического оборудования и наблюдения за состоянием собственного организма;

освоение приёмов работы с биологической информацией, в том числе о современных достижениях в области биологии, её анализ и критическое оценивание;

воспитание биологически и экологически грамотной личности, готовой к сохранению собственного здоровья и охраны окружающей среды.

Общее число часов, отведенных для изучения биологии, составляет 238 часов:

в 5 классе – 34 часа (1 час в неделю),

в 6 классе – 34 часа (1 час в неделю),

в 7 классе – 34 часа (1 час в неделю),

в 8 классе – 68 часов (2 часа в неделю),

в 9 классе – 68 часов (2 часа в неделю).

Предлагаемый в программе по биологии перечень лабораторных и практических работ является рекомендательным, учитель делает выбор проведения лабораторных работ и опытов с учётом индивидуальных особенностей обучающихся, списка экспериментальных заданий, предлагаемых в рамках основного государственного экзамена по биологии.

СОДЕРЖАНИЕ ОБУЧЕНИЯ

5 КЛАСС

1. Биология – наука о живой природе

Понятие о жизни. Признаки живого (клеточное строение, питание, дыхание, выделение, рост и другие признаки). Объекты живой и неживой природы, их сравнение. Живая и неживая природа – единое целое.

Биология – система наук о живой природе. Основные разделы биологии (ботаника, зоология, экология, цитология, анатомия, физиология и другие разделы). Профессии, связанные с биологией: врач, ветеринар, психолог, агроном, животновод и другие (4–5 профессий). Связь биологии с другими науками (математика, география и другие науки). Роль биологии в познании окружающего мира и практической деятельности современного человека.

Кабинет биологии. Правила поведения и работы в кабинете с биологическими приборами и инструментами.

Биологические термины, понятия, символы. Источники биологических знаний. Поиск информации с использованием различных источников (научно-популярная литература, справочники, Интернет).

2. Методы изучения живой природы

Научные методы изучения живой природы: наблюдение, эксперимент, описание, измерение, классификация. Правила работы с увеличительными приборами.

Метод описания в биологии (наглядный, словесный, схематический). Метод измерения (инструменты измерения). Наблюдение и эксперимент как ведущие методы биологии.

Лабораторные и практические работы

Изучение лабораторного оборудования: термометры, весы, чашки Петри, пробирки, мензурки. Правила работы с оборудованием в школьном кабинете.

Ознакомление с устройством лупы, светового микроскопа, правила работы с ними.

Ознакомление с растительными и животными клетками: томата и арбуза (натуральные препараты), инфузории туфельки и гидры (готовые микропрепараты) с помощью лупы и светового микроскопа.

Экскурсии или видеоэкскурсии

Овладение методами изучения живой природы – наблюдением и экспериментом.

3. Организмы – тела живой природы

Понятие об организме. Доядерные и ядерные организмы. Клетка и её открытие. Клеточное строение организмов. Цитология – наука о клетке. Клетка – наименьшая единица строения и жизнедеятельности организмов. Устройство увеличительных приборов: лупы и микроскопа. Строение клетки под световым микроскопом: клеточная оболочка, цитоплазма, ядро.

Одноклеточные и многоклеточные организмы. Клетки, ткани, органы, системы органов.

Жизнедеятельность организмов. Особенности строения и процессов жизнедеятельности у растений, животных, бактерий и грибов.

Свойства организмов: питание, дыхание, выделение, движение, размножение, развитие, раздражимость, приспособленность. Организм – единое целое.

Разнообразие организмов и их классификация (таксоны в биологии: царства, типы (отделы), классы, отряды (порядки), семейства, роды, виды. Бактерии и вирусы как формы жизни. Значение бактерий и вирусов в природе и в жизни человека.

Лабораторные и практические работы

Изучение клеток кожицы чешуи лука под лупой и микроскопом (на примере самостоятельно приготовленного микропрепарата).

Ознакомление с принципами систематики организмов.

Наблюдение за потреблением воды растением.

4. Организмы и среда обитания

Понятие о среде обитания. Водная, наземно-воздушная, почвенная, внутриорганизменная среды обитания. Представители сред обитания. Особенности сред обитания организмов. Приспособления организмов к среде обитания. Сезонные изменения в жизни организмов.

Лабораторные и практические работы.

Выявление приспособлений организмов к среде обитания (на конкретных примерах).

Экскурсии или видеоэкскурсии.

Растительный и животный мир родного края (краеведение).

5. Природные сообщества

Понятие о природном сообществе. Взаимосвязи организмов в природных сообществах. Пищевые связи в сообществах. Пищевые звенья, цепи и сети питания. Производители, потребители и разрушители органических веществ в природных сообществах. Примеры природных сообществ (лес, пруд, озеро и другие природные сообщества).

Искусственные сообщества, их отличительные признаки от природных сообществ. Причины неустойчивости искусственных сообществ. Роль искусственных сообществ в жизни человека.

Природные зоны Земли, их обитатели. Флора и фауна природных зон. Ландшафты: природные и культурные.

Лабораторные и практические работы.

Изучение искусственных сообществ и их обитателей (на примере аквариума и других искусственных сообществ).

Экскурсии или видеоэкскурсии.

Изучение природных сообществ (на примере леса, озера, пруда, луга и других природных сообществ.).

Изучение сезонных явлений в жизни природных сообществ.

6. Живая природа и человек

Изменения в природе в связи с развитием сельского хозяйства, производства и ростом численности населения. Влияние человека на живую природу в ходе истории. Глобальные экологические проблемы. Загрязнение воздушной и водной оболочек Земли, потери почв, их предотвращение. Пути сохранения биологического разнообразия. Охраняемые территории (заповедники, заказники, национальные парки, памятники природы). Красная книга Российской Федерации. Осознание жизни как великой ценности.

Практические работы.

Проведение акции по уборке мусора в ближайшем лесу, парке, сквере или на пришкольной территории.

6 КЛАСС

1. Растительный организм

Ботаника – наука о растениях. Разделы ботаники. Связь ботаники с другими науками и техникой. Общие признаки растений.

Разнообразие растений. Уровни организации растительного организма. Высшие и низшие растения. Споровые и семенные растения.

Растительная клетка. Изучение растительной клетки под световым микроскопом: клеточная оболочка, ядро, цитоплазма (пластиды, митохондрии, вакуоли с клеточным соком). Растительные ткани. Функции растительных тканей.

Органы и системы органов растений. Строение органов растительного организма, их роль и связь между собой.

Лабораторные и практические работы.

Изучение микроскопического строения листа водного растения элодеи.

Изучение строения растительных тканей (использование микропрепаратов).

Изучение внешнего строения травянистого цветкового растения (на живых или гербарных экземплярах растений): пастушья сумка, редька дикая, лютик едкий и другие растения.

Обнаружение неорганических и органических веществ в растении.

Экскурсии или видеоэкскурсии.

Ознакомление в природе с цветковыми растениями.

2. Строение и многообразие покрытосеменных растений

Строение семян. Состав и строение семян.

Виды корней и типы корневых систем. Видоизменения корней. Корень – орган почвенного (минерального) питания. Корни и корневые системы. Внешнее и внутреннее строение корня в связи с его функциями. Корневой чехлик. Зоны корня. Корневые волоски. Рост корня. Поглощение корнями воды и минеральных веществ, необходимых растению (корневое давление, осмос). Видоизменение корней.

Побег. Развитие побега из почки. Строение стебля. Внешнее и внутреннее строение листа. Видоизменения побегов: корневище, клубень, луковица. Их строение, биологическое и хозяйственное значение. Побег и почки. Листорасположение и листовая мозаика. Строение и функции листа. Простые и сложные листья. Видоизменения листьев. Особенности внутреннего строения листа в связи с его функциями

(кожица и устьица, основная ткань листа, проводящие пучки). Лист – орган воздушного питания.

Строение и разнообразие цветков. Соцветия. Плоды. Типы плодов. Распространение плодов и семян в природе.

Лабораторные и практические работы.

Изучение строения корневых систем (стержневой и мочковатой) на примере гербарных экземпляров или живых растений.

Изучение микропрепарата клеток корня.

Ознакомление с внешним строением листьев и листорасположением (на комнатных растениях).

Изучение строения вегетативных и генеративных почек (на примере сирени, тополя и других растений).

Изучение микроскопического строения листа (на готовых микропрепаратах).

Рассматривание микроскопического строения ветки дерева (на готовом микропрепарате).

Исследование строения корневища, клубня, луковицы.

Изучение строения цветков.

Ознакомление с различными типами соцветий.

Изучение строения семян двудольных растений.

Изучение строения семян однодольных растений.

3. Жизнедеятельность растительного организма

Обмен веществ у растений

Неорганические (вода, минеральные соли) и органические вещества (белки, жиры, углеводы, нуклеиновые кислоты, витамины и другие вещества) растения. Минеральное питание растений. Удобрения.

Питание растений.

Поглощение корнями воды и минеральных веществ, необходимых растению (корневое давление, осмос). Почва, её плодородие. Значение обработки почвы (окучивание), внесения удобрений, прореживания проростков, полива для жизни культурных растений. Гидропоника.

Фотосинтез. Лист – орган воздушного питания. Значение фотосинтеза в природе и в жизни человека.

Дыхание растений.

Дыхание корня. Рыхление почвы для улучшения дыхания корней. Условия, препятствующие дыханию корней. Лист как орган дыхания (устьичный аппарат). Поступление в лист атмосферного воздуха. Сильная запылённость воздуха, как препятствие для дыхания листьев. Стебель как орган дыхания (наличие устьиц в кожице, чечевичек). Особенности дыхания растений. Взаимосвязь дыхания растения с фотосинтезом.

Транспорт веществ в растении.

Связь клеточного строения стебля с его функциями. Рост стебля в длину. Клеточное строение стебля травянистого растения: кожица, проводящие пучки, основная ткань (паренхима). Клеточное строение стебля древесного растения: кора (пробка, луб), камбий, древесина и сердцевина. Рост стебля в толщину. Проводящие ткани корня. Транспорт воды и минеральных веществ в растении (сосуды древесины) – восходящий ток. Испарение воды через стебель и листья (транспирация). Регуляция испарения воды в растении. Влияние внешних условий на испарение воды. Транспорт органических веществ в растении (ситовидные трубки луба) – нисходящий ток. Перераспределение и запасание веществ в растении. Выделение у растений. Листопад.

Рост и развитие растения.

Прорастание семян. Условия прорастания семян. Подготовка семян к посеву. Развитие проростков.

Образовательные ткани. Конус нарастания побега, рост кончика корня. Верхушечный и вставочный рост. Рост корня и стебля в толщину, камбий. Образование годичных колец у древесных растений. Влияние фитогормонов на рост растения. Ростовые движения растений. Развитие побега из почки.

Размножение растений и его значение. Семенное (генеративное) размножение растений. Цветки и соцветия. Опыление. Перекрёстное опыление (ветром, животными, водой) и самоопыление. Двойное оплодотворение. Наследование признаков обоих родителей.

Вегетативное размножение цветковых растений в природе. Вегетативное размножение культурных растений. Клоны. Сохранение признаков материнского растения. Хозяйственное значение вегетативного размножения.

Лабораторные и практические работы.

Наблюдение за ростом корня.

Наблюдение за ростом побега.

Определение возраста дерева по спилу.

Выявление передвижения воды и минеральных веществ по древесине.

Наблюдение процесса выделения кислорода на свету аквариумными растениями.

Изучение роли рыхления для дыхания корней.

Овладение приёмами вегетативного размножения растений (черенкование побегов, черенкование листьев и другие) на примере комнатных растений (традесканция, сенполия, бегония, сансевиера и другие растения).

Определение всхожести семян культурных растений и посев их в грунт.

Наблюдение за ростом и развитием цветкового растения в комнатных условиях (на примере фасоли или посевного гороха).

Определение условий прорастания семян.

7 КЛАСС

1. Систематические группы растений

Классификация растений. Вид как основная систематическая категория. Система растительного мира. Низшие, высшие споровые, высшие семенные растения. Основные таксоны (категории) систематики растений (царство, отдел, класс, порядок, семейство, род, вид). История развития систематики, описание видов, открытие новых видов. Роль систематики в биологии.

Низшие растения. Водоросли. Общая характеристика водорослей. Одноклеточные и многоклеточные зелёные водоросли. Строение и жизнедеятельность зелёных водорослей. Размножение зелёных водорослей (бесполое и половое). Бурые и красные водоросли, их строение и жизнедеятельность. Значение водорослей в природе и жизни человека.

Высшие споровые растения. Моховидные (Мхи). Общая характеристика мхов. Строение и жизнедеятельность зелёных и сфагновых мхов. Приспособленность мхов к жизни на сильно увлажнённых почвах. Размножение мхов, цикл развития на примере зелёного мха кукушкин лён. Роль мхов в заболачивании почв и торфообразовании. Использование торфа и продуктов его переработки в хозяйственной деятельности человека.

Плауновидные (Плауны). Хвощевидные (Хвощи), Папоротниковидные (Папоротники). Общая характеристика. Усложнение строения папоротникообразных растений по сравнению с мхами. Особенности строения и жизнедеятельности плаунов, хвощей и папоротников. Размножение папоротникообразных. Цикл развития папоротника. Роль древних папоротникообразных в образовании каменного угля. Значение папоротникообразных в природе и жизни человека.

Высшие семенные растения. Голосеменные. Общая характеристика. Хвойные растения, их разнообразие. Строение и жизнедеятельность хвойных. Размножение хвойных, цикл развития на примере сосны. Значение хвойных растений в природе и жизни человека.

Покрытосеменные (цветковые) растения. Общая характеристика. Особенности строения и жизнедеятельности покрытосеменных как наиболее высокоорганизованной группы растений, их господство на Земле. Классификация покрытосеменных растений: класс Двудольные и класс Однодольные. Признаки классов. Цикл развития покрытосеменного растения.

Семейства покрытосеменных (цветковых) растений (изучаются три семейства растений по выбору учителя с учётом местных условий, при этом возможно изучать семейства, не вошедшие в перечень, если они являются наиболее распространёнными в данном регионе). Характерные признаки семейств класса Двудольные (Крестоцветные, или Капустные, Розоцветные, или Розовые, Мотыльковые, или Бобовые, Паслёновые, Сложноцветные, или Астровые) и класса Однодольные (Лилейные, Злаки, или Мятликовые). Многообразие растений. Дикорастущие представители семейств. Культурные представители семейств, их использование человеком.

Лабораторные и практические работы.

Изучение строения одноклеточных водорослей (на примере хламидомонады и хлореллы).

Изучение строения многоклеточных нитчатых водорослей (на примере спирогиры и улотрикса).

Изучение внешнего строения мхов (на местных видах).

Изучение внешнего строения папоротника или хвоща.

Изучение внешнего строения веток, хвои, шишек и семян голосеменных растений (на примере ели, сосны или лиственницы).

Изучение внешнего строения покрытосеменных растений.

Изучение признаков представителей семейств: Крестоцветные (Капустные), Розоцветные (Розовые),

Мотыльковые (Бобовые), Паслёновые, Сложноцветные (Астровые), Лилейные, Злаки (Мятликовые) на гербарных и натуральных образцах.

Определение видов растений (на примере трёх семейств) с использованием определителей растений или определительных карточек.

2. Развитие растительного мира на Земле

Эволюционное развитие растительного мира на Земле. Сохранение в земной коре растительных остатков, их изучение. «Живые ископаемые» растительного царства. Жизнь растений в воде. Первые наземные растения. Освоение растениями суши. Этапы развития наземных растений основных систематических групп. Вымершие растения.

Экскурсии или видеоэкскурсии.

Развитие растительного мира на Земле (экскурсия в палеонтологический или краеведческий музей).

3. Растения в природных сообществах

Растения и среда обитания. Экологические факторы. Растения и условия неживой природы: свет, температура, влага, атмосферный воздух. Растения и условия живой природы: прямое и косвенное воздействие организмов на растения. Приспособленность растений к среде обитания. Взаимосвязи растений между собой и с другими организмами.

Растительные сообщества. Видовой состав растительных сообществ, преобладающие в них растения. Распределение видов в растительных сообществах. Сезонные изменения в жизни растительного сообщества. Смена растительных сообществ. Растительность (растительный покров) природных зон Земли. Флора.

4. Растения и человек

Культурные растения и их происхождение. Центры многообразия и происхождения культурных растений. Земледелие. Культурные растения сельскохозяйственных угодий: овощные, плодово-ягодные, полевые. Растения города, особенность городской флоры. Парки, лесопарки, скверы, ботанические сады. Декоративное цветоводство. Комнатные растения, комнатное цветоводство. Последствия деятельности человека в экосистемах. Охрана растительного мира. Восстановление численности редких видов растений: особо охраняемые природные территории (ООПТ). Красная книга России. Меры сохранения растительного мира.

Экскурсии или видеоэкскурсии.

Изучение сельскохозяйственных растений региона.

Изучение сорных растений региона.

5. Грибы. Лишайники. Бактерии

Грибы. Общая характеристика. Шляпочные грибы, их строение, питание, рост, размножение. Съедобные и ядовитые грибы. Меры профилактики заболеваний, связанных с грибами. Значение шляпочных грибов в природных сообществах и жизни человека. Промышленное выращивание шляпочных грибов (шампиньоны).

Плесневые грибы. Дрожжевые грибы. Значение плесневых и дрожжевых грибов в природе и жизни человека (пищевая и фармацевтическая промышленность и другие).

Паразитические грибы. Разнообразие и значение паразитических грибов (головня, спорынья, фитофтора, трутовик и другие). Борьба с заболеваниями, вызываемыми паразитическими грибами.

Лишайники – комплексные организмы. Строение лишайников. Питание, рост и размножение лишайников. Значение лишайников в природе и жизни человека.

Бактерии – доядерные организмы. Общая характеристика бактерий. Бактериальная клетка. Размножение бактерий. Распространение бактерий. Разнообразие бактерий. Значение бактерий в природных сообществах. Болезнетворные бактерии и меры профилактики заболеваний, вызываемых бактериями. Бактерии на службе у человека (в сельском хозяйстве, промышленности).

Лабораторные и практические работы.

Изучение строения одноклеточных (мукор) и многоклеточных (пеницилл) плесневых грибов.

Изучение строения плодовых тел шляпочных грибов (или изучение шляпочных грибов на муляжах).

Изучение строения лишайников.

Изучение строения бактерий (на готовых микропрепаратах).

8 КЛАСС

1. Животный организм

Зоология – наука о животных. Разделы зоологии. Связь зоологии с другими науками и техникой.

Общие признаки животных. Отличия животных от растений. Многообразие животного мира.

Одноклеточные и многоклеточные животные. Форма тела животного, симметрия, размеры тела и другое.

Животная клетка. Открытие животной клетки (А. Левенгук). Строение животной клетки: клеточная мембрана, органоиды передвижения, ядро с ядрышком, цитоплазма (митохондрии, пищеварительные и сократительные вакуоли, лизосомы, клеточный центр). Процессы, происходящие в клетке. Деление клетки. Ткани животных, их разнообразие. Органы и системы органов животных. Организм – единое целое.

Лабораторные и практические работы.

Исследование под микроскопом готовых микропрепаратов клеток и тканей животных.

2. Строение и жизнедеятельность организма животного

Опора и движение животных. Особенности гидростатического, наружного и внутреннего скелета у животных. Передвижение у одноклеточных (амёбовидное, жгутиковое). Мышечные движения у многоклеточных: полёт насекомых, птиц, плавание рыб, движение по земле позвоночных животных (ползание, бег, ходьба и другое). Рычажные конечности.

Питание и пищеварение у животных. Значение питания. Питание и пищеварение у простейших. Внутриполостное и внутриклеточное пищеварение, замкнутая и сквозная пищеварительная система у беспозвоночных. Пищеварительный тракт у позвоночных, пищеварительные железы. Ферменты. Особенности пищеварительной системы у представителей отрядов млекопитающих.

Дыхание животных. Значение дыхания. Газообмен через всю поверхность клетки. Жаберное дыхание. Наружные и внутренние жабры. Кожное, трахейное, лёгочное дыхание у обитателей суши. Особенности кожного дыхания. Роль воздушных мешков у птиц.

Транспорт веществ у животных. Роль транспорта веществ в организме животных. Замкнутая и незамкнутая кровеносные системы у беспозвоночных. Сердце, кровеносные сосуды. Спинной и брюшной сосуды, капилляры, «ложные сердца» у дождевого червя. Особенности строения незамкнутой кровеносной системы у моллюсков и насекомых. Круги кровообращения и особенности строения сердец у позвоночных, усложнение системы кровообращения.

Выделение у животных. Значение выделения конечных продуктов обмена веществ. Сократительные вакуоли у простейших. Звёздчатые клетки и каналы у плоских червей, выделительные трубочки и воронки у кольчатых червей. Мальпигиевы сосуды у насекомых. Почки (туловищные и тазовые), мочеточники, мочевой пузырь у позвоночных животных. Особенности выделения у птиц, связанные с полётом.

Покровы тела у животных. Покровы у беспозвоночных. Усложнение строения кожи у позвоночных. Кожа как орган выделения. Роль кожи в теплоотдаче. Производные кожи. Средства пассивной и активной защиты у животных.

Координация и регуляция жизнедеятельности у животных. Раздражимость у одноклеточных животных. Таксисы (фототаксис, трофотаксис, хемотаксис и другие таксисы). Нервная регуляция. Нервная система, её значение. Нервная система у беспозвоночных: сетчатая (диффузная), стволовая, узловая. Нервная система у позвоночных (трубчатая): головной и спинной мозг, нервы. Усложнение головного мозга от рыб до млекопитающих. Появление больших полушарий, коры, борозд и извилин. Гуморальная регуляция. Роль гормонов в жизни животных. Половые гормоны. Половой диморфизм. Органы чувств, их значение. Рецепторы. Простые и сложные (фасеточные) глаза у насекомых. Орган зрения и слуха у позвоночных, их усложнение. Органы обоняния, вкуса и осязания у беспозвоночных и позвоночных животных. Орган боковой линии у рыб.

Поведение животных. Врождённое и приобретённое поведение (инстинкт и научение). Научение: условные рефлексы, импринтинг (запечатление), инсайт (постижение). Поведение: пищевое, оборонительное, территориальное, брачное, исследовательское. Стимулы поведения.

Размножение и развитие животных. Бесполое размножение: деление клетки одноклеточного организма на две, почкование, фрагментация. Половое размножение. Преимущество полового размножения. Половые железы. Яичники и семенники. Половые клетки (гаметы). Оплодотворение. Зигота. Партеногенез. Зародышевое развитие. Строение яйца птицы. Внутриутробное развитие млекопитающих. Зародышевые оболочки. Плацента (детское место). Пупочный канатик (пуповина). Постэмбриональное развитие: прямое, непрямое. Метаморфоз (развитие с превращением): полный и неполный.

Лабораторные и практические работы.

Ознакомление с органами опоры и движения у животных.

Изучение способов поглощения пищи у животных.

Изучение способов дыхания у животных.

Ознакомление с системами органов транспорта веществ у животных.

Изучение покровов тела у животных.

Изучение органов чувств у животных.

Формирование условных рефлексов у аквариумных рыб.

Строение яйца и развитие зародыша птицы (курицы).

3. Систематические группы животных

Основные категории систематики животных. Вид как основная систематическая категория животных. Классификация животных. Система животного мира. Систематические категории животных (царство, тип, класс, отряд, семейство, род, вид), их соподчинение. Бинарная номенклатура. Отражение современных знаний о происхождении и родстве животных в классификации животных.

Одноклеточные животные – простейшие. Строение и жизнедеятельность простейших. Местообитание и образ жизни. Образование цисты при неблагоприятных условиях среды. Многообразие простейших. Значение простейших в природе и жизни человека (образование осадочных пород, возбудители заболеваний, симбиотические виды). Пути заражения человека и меры профилактики, вызываемые одноклеточными животными (малярийный плазмодий).

Лабораторные и практические работы

Исследование строения инфузории-туфельки и наблюдение за её передвижением. Изучение хемотаксиса.

Многообразие простейших (на готовых препаратах).

Изготовление модели клетки простейшего (амёбы, инфузории-туфельки и другое.).

Многоклеточные животные. Кишечнополостные. Общая характеристика. Местообитание. Особенности строения и жизнедеятельности. Эктодерма и энтодерма. Внутривисцеральное и клеточное переваривание пищи. Регенерация. Рефлекс. Бесполое размножение (почкование). Половое размножение. Гермафродитизм. Раздельнополые кишечнополостные. Многообразие кишечнополостных. Значение кишечнополостных в природе и жизни человека. Коралловые полипы и их роль в рифообразовании.

Лабораторные и практические работы.

Исследование строения пресноводной гидры и её передвижения (школьный аквариум).

Исследование питания гидры дафниями и циклопами (школьный аквариум).

Изготовление модели пресноводной гидры.

Плоские, круглые, кольчатые черви. Общая характеристика. Особенности строения и жизнедеятельности плоских, круглых и кольчатых червей. Многообразие червей. Паразитические плоские и круглые черви. Циклы развития печёночного сосальщика, бычьего цепня, человеческой аскариды. Черви, их приспособления к паразитизму, вред, наносимый человеку, сельскохозяйственным растениям и животным. Меры по предупреждению заражения паразитическими червями. Роль червей как почвообразователей.

Лабораторные и практические работы.

Исследование внешнего строения дождевого червя. Наблюдение за реакцией дождевого червя на раздражители.

Исследование внутреннего строения дождевого червя (на готовом влажном препарате и микропрепарате).

Изучение приспособлений паразитических червей к паразитизму (на готовых влажных и микропрепаратах).

Членистоногие. Общая характеристика. Среды жизни. Внешнее и внутреннее строение членистоногих. Многообразие членистоногих. Представители классов.

Ракообразные. Особенности строения и жизнедеятельности.

Значение ракообразных в природе и жизни человека.

Паукообразные. Особенности строения и жизнедеятельности в связи с жизнью на суше. Клещи – вредители культурных растений и меры борьбы с ними. Паразитические клещи – возбудители и переносчики опасных болезней. Меры защиты от клещей. Роль клещей в почвообразовании.

Насекомые. Особенности строения и жизнедеятельности. Размножение насекомых и типы развития. Отряды насекомых: Прямокрылые, Равнокрылые, Полужесткокрылые, Чешуекрылые, Жесткокрылые, Перепончатокрылые, Двукрылые и другие. Насекомые – переносчики возбудителей и паразиты человека и домашних животных. Насекомые-вредители сада, огорода, поля, леса. Насекомые, снижающие численность вредителей растений. Поведение насекомых, инстинкты. Меры по сокращению численности насекомых-вредителей. Значение насекомых в природе и жизни человека.

Лабораторные и практические работы.

Исследование внешнего строения насекомого (на примере майского жука или других крупных насекомых-вредителей).

Ознакомление с различными типами развития насекомых (на примере коллекций).

Моллюски. Общая характеристика. Местообитание моллюсков. Строение и процессы жизнедеятельности, характерные для брюхоногих, двустворчатых, головоногих моллюсков. Черты приспособленности моллюсков к среде обитания. Размножение моллюсков. Многообразие моллюсков. Значение моллюсков в природе и жизни человека.

Лабораторные и практические работы.

Исследование внешнего строения раковин пресноводных и морских моллюсков (раковины беззубки, перловицы, прудовика, катушки и другие).

Хордовые. Общая характеристика. Зародышевое развитие хордовых. Систематические группы хордовых. Подтип Бесчерепные (ланцетник). Подтип Черепные, или Позвоночные.

Рыбы. Общая характеристика. Местообитание и внешнее строение рыб. Особенности внутреннего строения и процессов жизнедеятельности. Приспособленность рыб к условиям обитания. Отличия хрящевых рыб от костных рыб. Размножение, развитие и миграция рыб в природе. Многообразие рыб, основные систематические группы рыб. Значение рыб в природе и жизни человека. Хозяйственное значение рыб.

Лабораторные и практические работы.

Исследование внешнего строения и особенностей передвижения рыбы (на примере живой рыбы в банке с водой).

Исследование внутреннего строения рыбы (на примере готового влажного препарата).

Земноводные. Общая характеристика. Местообитание земноводных. Особенности внешнего и внутреннего строения, процессов жизнедеятельности, связанных с выходом земноводных на сушу. Приспособленность земноводных к жизни в воде и на суше. Размножение и развитие земноводных. Многообразие земноводных и их охрана. Значение земноводных в природе и жизни человека.

Пресмыкающиеся. Общая характеристика. Местообитание пресмыкающихся. Особенности внешнего и внутреннего строения пресмыкающихся. Процессы жизнедеятельности. Приспособленность пресмыкающихся к жизни на суше. Размножение и развитие пресмыкающихся. Регенерация. Многообразие пресмыкающихся и их охрана. Значение пресмыкающихся в природе и жизни человека.

Птицы. Общая характеристика. Особенности внешнего строения птиц. Особенности внутреннего строения и процессов жизнедеятельности птиц. Приспособления птиц к полёту. Поведение. Размножение и развитие птиц. Забота о потомстве. Сезонные явления в жизни птиц. Миграции птиц, их изучение. Многообразие птиц. Экологические группы птиц (по выбору учителя на примере трёх экологических групп с учётом распространения птиц в регионе). Приспособленность птиц к различным условиям среды. Значение птиц в природе и жизни человека.

Лабораторные и практические работы.

Исследование внешнего строения и перьевого покрова птиц (на примере чучела птиц и набора перьев: контурных, пуховых и пуха).

Исследование особенностей скелета птицы.

Млекопитающие. Общая характеристика. Среды жизни млекопитающих. Особенности внешнего строения, скелета и мускулатуры, внутреннего строения. Процессы жизнедеятельности. Усложнение нервной системы. Поведение млекопитающих. Размножение и развитие. Забота о потомстве.

Первозвери. Однопроходные (яйцекладущие) и Сумчатые (низшие звери). Плацентарные млекопитающие. Многообразие млекопитающих (по выбору учителя изучаются 6 отрядов млекопитающих на примере двух видов из каждого отряда). Насекомоядные и Рукокрылые. Грызуны, Зайцеобразные. Хищные. Ластоногие и Китообразные. Парнокопытные и Непарнокопытные. Приматы. Семейства отряда Хищные: собачьи, кошачьи, куньи, медвежьи.

Значение млекопитающих в природе и жизни человека. Млекопитающие – переносчики возбудителей опасных заболеваний. Меры борьбы с грызунами. Многообразие млекопитающих родного края.

Лабораторные и практические работы.

Исследование особенностей скелета млекопитающих.

Исследование особенностей зубной системы млекопитающих.

4. Развитие животного мира на Земле

Эволюционное развитие животного мира на Земле. Усложнение животных в процессе эволюции. Доказательства эволюционного развития животного мира. Палеонтология. Ископаемые остатки животных, их изучение. Методы изучения ископаемых остатков. Реставрация древних животных. «Живые ископаемые» животного мира.

Жизнь животных в воде. Одноклеточные животные. Происхождение многоклеточных животных. Основные этапы эволюции беспозвоночных. Основные этапы эволюции позвоночных животных. Вымершие животные.

Лабораторные и практические работы.

Исследование ископаемых остатков вымерших животных.

5. Животные в природных сообществах

Животные и среда обитания. Влияние света, температуры и влажности на животных. Приспособленность животных к условиям среды обитания.

Популяции животных, их характеристики. Одиночный и групповой образ жизни. Взаимосвязи животных между собой и с другими организмами. Пищевые связи в природном сообществе. Пищевые уровни, экологическая пирамида. Экосистема.

Животный мир природных зон Земли. Основные закономерности распределения животных на планете. Фауна.

6. Животные и человек

Воздействие человека на животных в природе: прямое и косвенное. Промысловые животные (рыболовство, охота). Ведение промысла животных на основе научного подхода. Загрязнение окружающей среды.

Одомашнивание животных. Селекция, породы, искусственный отбор, дикие предки домашних животных. Значение домашних животных в жизни человека. Животные сельскохозяйственных угодий. Методы борьбы с животными-вредителями.

Город как особая искусственная среда, созданная человеком. Синантропные виды животных. Условия их обитания. Беспозвоночные и позвоночные животные города. Адаптация животных к новым условиям. Рекреационный пресс на животных диких видов в условиях города. Безнадзорные домашние животные. Питомники. Восстановление численности редких видов животных: особо охраняемые природные территории (ООПТ). Красная книга России. Меры сохранения животного мира.

9 КЛАСС

1. Человек – биосоциальный вид

Науки о человеке (анатомия, физиология, психология, антропология, гигиена, санитария, экология человека). Методы изучения организма человека. Значение знаний о человеке для самопознания и сохранения здоровья. Особенности человека как биосоциального существа.

Место человека в системе органического мира. Человек как часть природы. Систематическое положение современного человека. Сходство человека с млекопитающими. Отличие человека от приматов. Доказательства животного происхождения человека. Человек разумный. Антропогенез, его этапы. Биологические и социальные факторы становления человека. Человеческие расы.

2. Структура организма человека

Строение и химический состав клетки. Обмен веществ и превращение энергии в клетке. Многообразие клеток, их деление. Нуклеиновые кислоты. Гены. Хромосомы. Хромосомный набор. Митоз, мейоз. Соматические и половые клетки. Стволовые клетки. Типы тканей организма человека: эпителиальные, соединительные, мышечные, нервная. Свойства тканей, их функции. Органы и системы органов. Организм как единое целое. Взаимосвязь органов и систем как основа гомеостаза.

Лабораторные и практические работы.

Изучение микроскопического строения тканей (на готовых микропрепаратах).

Распознавание органов и систем органов человека (по таблицам).

3. Нейрогуморальная регуляция

Нервная система человека, её организация и значение. Нейроны, нервы, нервные узлы. Рефлекс. Рефлекторная дуга.

Рецепторы. Двухнейронные и трёхнейронные рефлекторные дуги. Спинной мозг, его строение и функции. Рефлексы спинного мозга. Головной мозг, его строение и функции. Большие полушария. Рефлексы головного мозга. Безусловные (врождённые) и условные (приобретённые) рефлексы. Соматическая нервная система. Вегетативная (автономная) нервная система. Нервная система как единое целое. Нарушения в работе нервной системы.

Гуморальная регуляция функций. Эндокринная система. Желёзы внутренней секреции. Желёзы смешанной секреции. Гормоны, их роль в регуляции физиологических функций организма, роста и

развития. Нарушение в работе эндокринных желёз. Особенности рефлекторной и гуморальной регуляции функций организма.

Лабораторные и практические работы.

Изучение головного мозга человека (по муляжам).

Изучение изменения размера зрачка в зависимости от освещённости.

4. Опора и движение

Значение опорно-двигательного аппарата. Скелет человека, строение его отделов и функции. Кости, их химический состав, строение. Типы костей. Рост костей в длину и толщину. Соединение костей. Скелет головы. Скелет туловища. Скелет конечностей и их поясов. Особенности скелета человека, связанные с прямохождением и трудовой деятельностью.

Мышечная система. Строение и функции скелетных мышц. Работа мышц: статическая и динамическая, мышцы сгибатели и разгибатели. Утомление мышц. Гиподинамия. Роль двигательной активности в сохранении здоровья.

Нарушения опорно-двигательной системы. Возрастные изменения в строении костей. Нарушение осанки. Предупреждение искривления позвоночника и развития плоскостопия. Профилактика травматизма. Первая помощь при травмах опорно-двигательного аппарата.

Лабораторные и практические работы.

Исследование свойств кости.

Изучение строения костей (на муляжах).

Изучение строения позвонков (на муляжах).

Определение гибкости позвоночника.

Измерение массы и роста своего организма.

Изучение влияния статической и динамической нагрузки на утомление мышц.

Выявление нарушения осанки.

Определение признаков плоскостопия.

Оказание первой помощи при повреждении скелета и мышц.

5. Внутренняя среда организма

Внутренняя среда и её функции. Форменные элементы крови: эритроциты, лейкоциты и тромбоциты. Малокровие, его причины. Красный костный мозг, его роль в организме. Плазма крови. Постоянство внутренней среды (гомеостаз). Свёртывание крови. Группы крови. Резус-фактор. Переливание крови. Донорство.

Иммунитет и его виды. Факторы, влияющие на иммунитет (приобретённые иммунодефициты): радиационное облучение, химическое отравление, голодание, воспаление, вирусные заболевания, ВИЧ-инфекция. Вилочковая железа, лимфатические узлы. Вакцины и лечебные сыворотки. Значение работ Л. Пастера и И.И. Мечникова по изучению иммунитета.

Лабораторные и практические работы.

Изучение микроскопического строения крови человека и лягушки (сравнение) на готовых микропрепаратах.

6. Кровообращение

Органы кровообращения. Строение и работа сердца. Автоматизм сердца. Сердечный цикл, его длительность. Большой и малый круги кровообращения. Движение крови по сосудам. Пульс. Лимфатическая система, лимфоотток. Регуляция деятельности сердца и сосудов. Гигиена сердечно-сосудистой системы. Профилактика сердечно-сосудистых заболеваний. Первая помощь при кровотечениях.

Лабораторные и практические работы.

Измерение кровяного давления.

Определение пульса и числа сердечных сокращений в покое и после дозированных физических нагрузок у человека.

Первая помощь при кровотечениях.

7. Дыхание

Дыхание и его значение. Органы дыхания. Лёгкие. Взаимосвязь строения и функций органов дыхания. Газообмен в лёгких и тканях. Жизненная ёмкость лёгких. Механизмы дыхания. Дыхательные движения. Регуляция дыхания.

Инфекционные болезни, передающиеся через воздух, предупреждение воздушно-капельных инфекций. Вред табакокурения, употребления наркотических и психотропных веществ. Реанимация. Охрана воздушной среды. Оказание первой помощи при поражении органов дыхания.

Лабораторные и практические работы.

Измерение объёма грудной клетки в состоянии вдоха и выдоха.

Определение частоты дыхания. Влияние различных факторов на частоту дыхания.

8. Питание и пищеварение

Питательные вещества и пищевые продукты. Питание и его значение. Пищеварение. Органы пищеварения, их строение и функции. Ферменты, их роль в пищеварении. Пищеварение в ротовой полости. Зубы и уход за ними. Пищеварение в желудке, в тонком и в толстом кишечнике. Всасывание питательных веществ. Всасывание воды. Пищеварительные железы: печень и поджелудочная железа, их роль в пищеварении.

Микробиом человека – совокупность микроорганизмов, населяющих организм человека. Регуляция пищеварения. Методы изучения органов пищеварения. Работы И.П. Павлова.

Гигиена питания. Предупреждение глистных и желудочно-кишечных заболеваний, пищевых отравлений. Влияние курения и алкоголя на пищеварение.

Лабораторные и практические работы.

Исследование действия ферментов слюны на крахмал.

Наблюдение действия желудочного сока на белки.

9. Обмен веществ и превращение энергии

Обмен веществ и превращение энергии в организме человека. Пластический и энергетический обмен. Обмен воды и минеральных солей. Обмен белков, углеводов и жиров в организме. Регуляция обмена веществ и превращения энергии.

Витамины и их роль для организма. Поступление витаминов с пищей. Синтез витаминов в организме. Авитаминозы и гиповитаминозы. Сохранение витаминов в пище.

Нормы и режим питания. Рациональное питание – фактор укрепления здоровья. Нарушение обмена веществ.

Лабораторные и практические работы.

Исследование состава продуктов питания.

Составление меню в зависимости от калорийности пищи.

Способы сохранения витаминов в пищевых продуктах.

10. Кожа

Строение и функции кожи. Кожа и её производные. Кожа и терморегуляция. Влияние на кожу факторов окружающей среды.

Закаливание и его роль. Способы закаливания организма. Гигиена кожи, гигиенические требования к одежде и обуви. Заболевания кожи и их предупреждения. Профилактика и первая помощь при тепловом и солнечном ударах, ожогах и обморожениях.

Лабораторные и практические работы.

Исследование с помощью лупы тыльной и ладонной стороны кисти.

Определение жирности различных участков кожи лица.

Описание мер по уходу за кожей лица и волосами в зависимости от типа кожи.

Описание основных гигиенических требований к одежде и обуви.

11. Выделение

Значение выделения. Органы выделения. Органы мочевыделительной системы, их строение и функции. Микроскопическое строение почки. Нефрон. Образование мочи. Регуляция мочеобразования и мочеиспускания. Заболевания органов мочевыделительной системы, их предупреждение.

Лабораторные и практические работы.

Определение местоположения почек (на муляже).

Описание мер профилактики болезней почек.

12. Размножение и развитие

Органы репродукции, строение и функции. Половые железы. Половые клетки. Оплодотворение. Внутритрубно развитие. Влияние на эмбриональное развитие факторов окружающей среды. Роды. Лактация. Рост и развитие ребёнка. Половое созревание. Наследование признаков у человека. Наследственные болезни, их причины и предупреждение. Набор хромосом, половые хромосомы, гены. Роль генетических знаний для планирования семьи. Инфекции, передающиеся половым путём, их профилактика.

Лабораторные и практические работы.

Описание основных мер по профилактике инфекционных вирусных заболеваний: СПИД и гепатит.

13. Органы чувств и сенсорные системы

Органы чувств и их значение. Анализаторы. Сенсорные системы. Глаз и зрение. Оптическая система глаза. Сетчатка. Зрительные рецепторы. Зрительное восприятие. Нарушения зрения и их причины. Гигиена зрения.

Ухо и слух. Строение и функции органа слуха. Механизм работы слухового анализатора. Слуховое восприятие. Нарушения слуха и их причины. Гигиена слуха.

Органы равновесия, мышечного чувства, осязания, обоняния и вкуса. Взаимодействие сенсорных систем организма.

Лабораторные и практические работы

Определение остроты зрения у человека.

Изучение строения органа зрения (на муляже и влажном препарате).

Изучение строения органа слуха (на муляже).

14. Поведение и психика

Психика и поведение человека. Потребности и мотивы поведения. Социальная обусловленность поведения человека. Рефлекторная теория поведения. Высшая нервная деятельность человека, работы И.М. Сеченова, И.П. Павлова. Механизм образования условных рефлексов. Торможение. Динамический стереотип. Роль гормонов в поведении. Наследственные и ненаследственные программы поведения у человека. Приспособительный характер поведения.

Первая и вторая сигнальные системы. Познавательная деятельность мозга. Речь и мышление. Память и внимание. Эмоции. Индивидуальные особенности личности: способности, темперамент, характер, одарённость. Типы высшей нервной деятельности и темперамента. Особенности психики человека. Гигиена физического и умственного труда. Режим труда и отдыха. Сон и его значение. Гигиена сна.

Лабораторные и практические работы.

Изучение кратковременной памяти.

Определение объёма механической и логической памяти.

Оценка сформированности навыков логического мышления.

15. Человек и окружающая среда

Человек и окружающая среда. Экологические факторы и их действие на организм человека. Зависимость здоровья человека от состояния окружающей среды. Микроклимат жилых помещений. Соблюдение правил поведения в окружающей среде, в опасных и чрезвычайных ситуациях.

Здоровье человека как социальная ценность. Факторы, нарушающие здоровье: гиподинамия, курение, употребление алкоголя, наркотиков, несбалансированное питание, стресс. Укрепление здоровья: аутотренинг, закаливание, двигательная активность, сбалансированное питание. Культура отношения к собственному здоровью и здоровью окружающих. Всемирная организация здравоохранения.

Человек как часть биосферы Земли. Антропогенные воздействия на природу. Урбанизация. Цивилизация. Техногенные изменения в окружающей среде. Современные глобальные экологические проблемы. Значение охраны окружающей среды для сохранения человечества.

ПЛАНИРУЕМЫЕ РЕЗУЛЬТАТЫ ОСВОЕНИЯ ПРОГРАММЫ ПО БИОЛОГИИ НА УРОВНЕ ОСНОВНОГО ОБЩЕГО ОБРАЗОВАНИЯ (БАЗОВЫЙ УРОВЕНЬ)

Освоение учебного предмета «Биология» на уровне основного общего образования должно обеспечить достижение следующих обучающимися личностных, метапредметных и предметных результатов.

ЛИЧНОСТНЫЕ РЕЗУЛЬТАТЫ

Личностные результаты освоения программы по биологии основного общего образования должны отражать готовность обучающихся руководствоваться системой позитивных ценностных ориентаций и расширение опыта деятельности на ее основе и в процессе реализации основных направлений воспитательной деятельности, в том числе в части:

1) гражданского воспитания:

готовность к конструктивной совместной деятельности при выполнении исследований и проектов, стремление к взаимопониманию и взаимопомощи;

2) патриотического воспитания:

отношение к биологии как к важной составляющей культуры, гордость за вклад российских и советских учёных в развитие мировой биологической науки;

3) духовно-нравственного воспитания:

готовность оценивать поведение и поступки с позиции нравственных норм и норм экологической культуры;

понимание значимости нравственного аспекта деятельности человека в медицине и биологии;

4) эстетического воспитания:

понимание роли биологии в формировании эстетической культуры личности;

5) физического воспитания, формирования культуры здоровья и эмоционального благополучия:

ответственное отношение к своему здоровью и установка на здоровый образ жизни (здоровое питание, соблюдение гигиенических правил и норм, сбалансированный режим занятий и отдыха, регулярная физическая активность);

осознание последствий и неприятие вредных привычек (употребление алкоголя, наркотиков, курение) и иных форм вреда для физического и психического здоровья;

соблюдение правил безопасности, в том числе навыки безопасного поведения в природной среде;

сформированность навыка рефлексии, управление собственным эмоциональным состоянием;

6) трудового воспитания:

активное участие в решении практических задач (в рамках семьи, образовательной организации, населенного пункта, края) биологической и экологической направленности, интерес к практическому изучению профессий, связанных с биологией;

7) экологического воспитания:

ориентация на применение биологических знаний при решении задач в области окружающей среды;

осознание экологических проблем и путей их решения;

готовность к участию в практической деятельности экологической направленности;

8) ценности научного познания:

ориентация на современную систему научных представлений об основных биологических закономерностях, взаимосвязях человека с природной и социальной средой;

понимание роли биологической науки в формировании научного мировоззрения;

развитие научной любознательности, интереса к биологической науке, навыков исследовательской деятельности;

9) адаптации обучающегося к изменяющимся условиям социальной и природной среды:

адекватная оценка изменяющихся условий;

принятие решения (индивидуальное, в группе) в изменяющихся условиях на основании анализа биологической информации;

планирование действий в новой ситуации на основании знаний биологических закономерностей.

МЕТАПРЕДМЕТНЫЕ РЕЗУЛЬТАТЫ

Метапредметные результаты освоения программы по биологии основного общего образования, должны отражать овладение следующими универсальными учебными действиями:

Познавательные универсальные учебные действия

1) базовые логические действия:

выявлять и характеризовать существенные признаки биологических объектов (явлений);
устанавливать существенный признак классификации биологических объектов (явлений, процессов), основания для обобщения и сравнения, критерии проводимого анализа;

с учётом предложенной биологической задачи выявлять закономерности и противоречия в рассматриваемых фактах и наблюдениях, предлагать критерии для выявления закономерностей и противоречий;

выявлять дефициты информации, данных, необходимых для решения поставленной задачи;

выявлять причинно-следственные связи при изучении биологических явлений и процессов, делать выводы с использованием дедуктивных и индуктивных умозаключений, умозаключений по аналогии, формулировать гипотезы о взаимосвязях;

самостоятельно выбирать способ решения учебной биологической задачи (сравнивать несколько вариантов решения, выбирать наиболее подходящий с учётом самостоятельно выделенных критериев).

2) базовые исследовательские действия:

использовать вопросы как исследовательский инструмент познания;

формулировать вопросы, фиксирующие разрыв между реальным и желательным состоянием ситуации, объекта, и самостоятельно устанавливать искомое и данное;

формировать гипотезу об истинности собственных суждений, аргументировать свою позицию, мнение;

проводить по самостоятельно составленному плану наблюдение, несложный биологический эксперимент, небольшое исследование по установлению особенностей биологического объекта (процесса) изучения, причинно-следственных связей и зависимостей биологических объектов между собой;

оценивать на применимость и достоверность информацию, полученную в ходе наблюдения и эксперимента;

самостоятельно формулировать обобщения и выводы по результатам проведённого наблюдения, эксперимента, владеть инструментами оценки достоверности полученных выводов и обобщений;

прогнозировать возможное дальнейшее развитие биологических процессов и их последствия в аналогичных или сходных ситуациях, а также выдвигать предположения об их развитии в новых условиях и контекстах.

3) работа с информацией:

применять различные методы, инструменты и запросы при поиске и отборе биологической информации или данных из источников с учётом предложенной учебной биологической задачи;

выбирать, анализировать, систематизировать и интерпретировать биологическую информацию различных видов и форм представления;

находить сходные аргументы (подтверждающие или опровергающие одну и ту же идею, версию) в различных информационных источниках;

самостоятельно выбирать оптимальную форму представления информации и иллюстрировать решаемые задачи несложными схемами, диаграммами, иной графикой и их комбинациями;

оценивать надёжность биологической информации по критериям, предложенным учителем или сформулированным самостоятельно;

запоминать и систематизировать биологическую информацию.

Коммуникативные универсальные учебные действия

1) общение:

воспринимать и формулировать суждения, выражать эмоции в процессе выполнения практических и лабораторных работ;

выражать себя (свою точку зрения) в устных и письменных текстах;

распознавать невербальные средства общения, понимать значение социальных знаков, знать и

распознавать предпосылки конфликтных ситуаций и смягчать конфликты, вести переговоры;

понимать намерения других, проявлять уважительное отношение к собеседнику и в корректной форме формулировать свои возражения;

в ходе диалога и (или) дискуссии задавать вопросы по существу обсуждаемой биологической темы и высказывать идеи, нацеленные на решение биологической задачи и поддержание благожелательности общения;

сопоставлять свои суждения с суждениями других участников диалога, обнаруживать различие и сходство позиций;

публично представлять результаты выполненного биологического опыта (эксперимента, исследования, проекта);

самостоятельно выбирать формат выступления с учётом задач презентации и особенностей аудитории и в соответствии с ним составлять устные и письменные тексты с использованием иллюстративных материалов.

2) совместная деятельность:

понимать и использовать преимущества командной и индивидуальной работы при решении конкретной биологической проблемы, обосновывать необходимость применения групповых форм взаимодействия при решении поставленной учебной задачи;

принимать цель совместной деятельности, коллективно строить действия по её достижению: распределять роли, договариваться, обсуждать процесс и результат совместной работы, уметь обобщать мнения нескольких людей, проявлять готовность руководить, выполнять поручения, подчиняться;

планировать организацию совместной работы, определять свою роль (с учётом предпочтений и возможностей всех участников взаимодействия), распределять задачи между членами команды, участвовать в групповых формах работы (обсуждения, обмен мнениями, мозговые штурмы и иные);

выполнять свою часть работы, достигать качественного результата по своему направлению и координировать свои действия с другими членами команды;

оценивать качество своего вклада в общий продукт по критериям, самостоятельно сформулированным участниками взаимодействия, сравнивать результаты с исходной задачей и вклад каждого члена команды в достижение результатов, разделять сферу ответственности и проявлять готовность к предоставлению отчёта перед группой;

овладеть системой универсальных коммуникативных действий, которая обеспечивает сформированность социальных навыков и эмоционального интеллекта обучающихся.

Регулятивные универсальные учебные действия

Самоорганизация:

выявлять проблемы для решения в жизненных и учебных ситуациях, используя биологические знания;

ориентироваться в различных подходах принятия решений (индивидуальное, принятие решения в группе, принятие решений группой);

самостоятельно составлять алгоритм решения задачи (или его часть), выбирать способ решения учебной биологической задачи с учётом имеющихся ресурсов и собственных возможностей, аргументировать предлагаемые варианты решений;

составлять план действий (план реализации намеченного алгоритма решения), корректировать предложенный алгоритм с учётом получения новых биологических знаний об изучаемом биологическом объекте;

делать выбор и брать ответственность за решение.

Самоконтроль, эмоциональный интеллект:

владеть способами самоконтроля, самомотивации и рефлексии;

давать оценку ситуации и предлагать план её изменения;

учитывать контекст и предвидеть трудности, которые могут возникнуть при решении учебной биологической задачи, адаптировать решение к меняющимся обстоятельствам;

объяснять причины достижения (не достижения) результатов деятельности, давать оценку приобретённому опыту, уметь находить позитивное в произошедшей ситуации;

вносить коррективы в деятельность на основе новых обстоятельств, изменившихся ситуаций, установленных ошибок, возникших трудностей;

оценивать соответствие результата цели и условиям;
 различать, называть и управлять собственными эмоциями и эмоциями других;
 выявлять и анализировать причины эмоций;
 ставить себя на место другого человека, понимать мотивы и намерения другого;
 регулировать способ выражения эмоций.

Принятие себя и других

осознанно относиться к другому человеку, его мнению;
 признавать своё право на ошибку и такое же право другого;
 открытость себе и другим;
 осознавать невозможность контролировать всё вокруг;
 овладеть системой универсальных учебных регулятивных действий, которая обеспечивает формирование смысловых установок личности (внутренняя позиция личности), и жизненных навыков личности (управления собой, самодисциплины, устойчивого поведения).

ПРЕДМЕТНЫЕ РЕЗУЛЬТАТЫ

Предметные результаты освоения программы по биологии к концу обучения **в 5 классе:**

характеризовать биологию как науку о живой природе, называть признаки живого, сравнивать объекты живой и неживой природы;

перечислять источники биологических знаний, характеризовать значение биологических знаний для современного человека, профессии, связанные с биологией (4–5 профессий);

приводить примеры вклада российских (в том числе В. И. Вернадский, А. Л. Чижевский) и зарубежных (в том числе Аристотель, Теофраст, Гиппократ) учёных в развитие биологии;

иметь представление о важнейших биологических процессах и явлениях: питание, дыхание, транспорт веществ, раздражимость, рост, развитие, движение, размножение;

применять биологические термины и понятия (в том числе: живые тела, биология, экология, цитология, анатомия, физиология, биологическая систематика, клетка, ткань, орган, система органов, организм, вирус, движение, питание, фотосинтез, дыхание, выделение, раздражимость, рост, размножение, развитие, среда обитания, природное сообщество, искусственное сообщество) в соответствии с поставленной задачей и в контексте;

различать по внешнему виду (изображениям), схемам и описаниям доядерные и ядерные организмы, различные биологические объекты: растения, животных, грибы, лишайники, бактерии, природные и искусственные сообщества, взаимосвязи организмов в природном и искусственном сообществах, представителей флоры и фауны природных зон Земли, ландшафты природные и культурные;

проводить описание организма (растения, животного) по заданному плану, выделять существенные признаки строения и процессов жизнедеятельности организмов, характеризовать организмы как тела живой природы, перечислять особенности растений, животных, грибов, лишайников, бактерий и вирусов;

раскрывать понятие о среде обитания (водной, наземно-воздушной, почвенной, внутриорганизменной), условиях среды обитания;

приводить примеры, характеризующие приспособленность организмов к среде обитания, взаимосвязи организмов в сообществах;

выделять отличительные признаки природных и искусственных сообществ;

аргументировать основные правила поведения человека в природе и объяснять значение природоохранной деятельности человека, анализировать глобальные экологические проблемы;

раскрывать роль биологии в практической деятельности человека;

демонстрировать на конкретных примерах связь знаний биологии со знаниями по математике, предметов гуманитарного цикла, различными видами искусства;

выполнять практические работы (поиск информации с использованием различных источников, описание организма по заданному плану) и лабораторные работы (работа с микроскопом, знакомство с различными способами измерения и сравнения живых объектов);

применять методы биологии (наблюдение, описание, классификация, измерение, эксперимент): проводить наблюдения за организмами, описывать биологические объекты, процессы и явления, выполнять биологический рисунок и измерение биологических объектов;

владеть приёмами работы с лупой, световым и цифровым микроскопами при рассмотрении биологических объектов;

соблюдать правила безопасного труда при работе с учебным и лабораторным оборудованием, химической посудой в соответствии с инструкциями на уроке, во внеурочной деятельности;

использовать при выполнении учебных заданий научно-популярную литературу по биологии, справочные материалы, ресурсы Интернета;

создавать письменные и устные сообщения, используя понятийный аппарат изучаемого раздела биологии.

Предметные результаты освоения программы по биологии к концу обучения **в 6 классе:**

характеризовать ботанику как биологическую науку, её разделы и связи с другими науками и техникой;

приводить примеры вклада российских (в том числе В. В. Докучаев, К. А. Тимирязев, С. Г. Навагин) и зарубежных учёных (в том числе Р. Гук, М. Мальпиги) в развитие наук о растениях;

применять биологические термины и понятия (в том числе: ботаника, растительная клетка, растительная ткань, органы растений, система органов растения: корень, побег почка, лист, видоизменённые органы, цветок, плод, семя, растительный организм, минеральное питание, фотосинтез, дыхание, рост, развитие, размножение, клон, раздражимость) в соответствии с поставленной задачей и в контексте;

описывать строение и жизнедеятельность растительного организма (на примере покрытосеменных или цветковых): поглощение воды и минеральное питание, фотосинтез, дыхание, транспорт веществ, рост, размножение, развитие, связь строения вегетативных и генеративных органов растений с их функциями;

различать и описывать живые и гербарные экземпляры растений по заданному плану, части растений по изображениям, схемам, моделям, муляжам, рельефным таблицам;

характеризовать признаки растений, уровни организации растительного организма, части растений: клетки, ткани, органы, системы органов, организм;

сравнивать растительные ткани и органы растений между собой;

выполнять практические и лабораторные работы по морфологии и физиологии растений, в том числе работы с микроскопом с постоянными (фиксированными) и временными микропрепаратами, исследовательские работы с использованием приборов и инструментов цифровой лаборатории;

характеризовать процессы жизнедеятельности растений: поглощение воды и минеральное питание, фотосинтез, дыхание, рост, развитие, способы естественного и искусственного вегетативного размножения, семенное размножение (на примере покрытосеменных, или цветковых);

выявлять причинно-следственные связи между строением и функциями тканей и органов растений, строением и жизнедеятельностью растений;

классифицировать растения и их части по разным основаниям;

объяснять роль растений в природе и жизни человека: значение фотосинтеза в природе и в жизни человека, биологическое и хозяйственное значение видоизменённых побегов, хозяйственное значение вегетативного размножения;

применять полученные знания для выращивания и размножения культурных растений;

использовать методы биологии: проводить наблюдения за растениями, описывать растения и их части, ставить простейшие биологические опыты и эксперименты;

соблюдать правила безопасного труда при работе с учебным и лабораторным оборудованием, химической посудой в соответствии с инструкциями на уроке и во внеурочной деятельности;

демонстрировать на конкретных примерах связь знаний биологии со знаниями по математике, географии, технологии, предметов гуманитарного цикла, различными видами искусства;

владеть приёмами работы с биологической информацией: формулировать основания для извлечения и обобщения информации из двух источников, преобразовывать информацию из одной знаковой системы в другую;

создавать письменные и устные сообщения, используя понятийный аппарат изучаемого раздела биологии.

Предметные результаты освоения программы по биологии к концу обучения **в 7 классе:**

характеризовать принципы классификации растений, основные систематические группы растений (водоросли, мхи, плауны, хвощи, папоротники, голосеменные, покрытосеменные или цветковые);

приводить примеры вклада российских (в том числе Н. И. Вавилов, И. В. Мичурин) и зарубежных (в том числе К. Линней, Л. Пастер) учёных в развитие наук о растениях, грибах, лишайниках, бактериях;

применять биологические термины и понятия (в том числе: ботаника, экология растений, микология, бактериология, систематика, царство, отдел, класс, семейство, род, вид, жизненная форма растений, среда обитания, растительное сообщество, высшие растения, низшие растения, споровые растения, семенные

растения, водоросли, мхи, плауны, хвощи, папоротники, голосеменные, покрытосеменные, бактерии, грибы, лишайники) в соответствии с поставленной задачей и в контексте;

различать и описывать живые и гербарные экземпляры растений, части растений по изображениям, схемам, моделям, муляжам, рельефным таблицам, грибы по изображениям, схемам, муляжам, бактерии по изображениям;

выявлять признаки классов покрытосеменных или цветковых, семейств двудольных и однодольных растений;

определять систематическое положение растительного организма (на примере покрытосеменных, или цветковых) с помощью определительной карточки;

выполнять практические и лабораторные работы по систематике растений, микологии и микробиологии, в том числе работы с микроскопом с постоянными (фиксированными) и временными микропрепаратами, исследовательские работы с использованием приборов и инструментов цифровой лаборатории;

выделять существенные признаки строения и жизнедеятельности растений, бактерий, грибов, лишайников;

проводить описание и сравнивать между собой растения, грибы, лишайники, бактерии по заданному плану, делать выводы на основе сравнения;

описывать усложнение организации растений в ходе эволюции растительного мира на Земле;

выявлять черты приспособленности растений к среде обитания, значение экологических факторов для растений;

характеризовать растительные сообщества, сезонные и поступательные изменения растительных сообществ, растительность (растительный покров) природных зон Земли;

приводить примеры культурных растений и их значение в жизни человека, понимать причины и знать меры охраны растительного мира Земли;

раскрывать роль растений, грибов, лишайников, бактерий в природных сообществах, в хозяйственной деятельности человека и его повседневной жизни;

демонстрировать на конкретных примерах связь знаний по биологии со знаниями по математике, физике, географии, технологии, литературе, и технологии, предметов гуманитарного цикла, различными видами искусства;

использовать методы биологии: проводить наблюдения за растениями, бактериями, грибами, лишайниками, описывать их, ставить простейшие биологические опыты и эксперименты;

соблюдать правила безопасного труда при работе с учебным и лабораторным оборудованием, химической посудой в соответствии с инструкциями на уроке и во внеурочной деятельности;

владеть приёмами работы с информацией: формулировать основания для извлечения и обобщения информации из нескольких источников (2–3), преобразовывать информацию из одной знаковой системы в другую;

создавать письменные и устные сообщения, используя понятийный аппарат изучаемого раздела биологии, сопровождать выступление презентацией с учётом особенностей аудитории обучающихся.

Предметные результаты освоения программы по биологии к концу обучения в 8 классе:

характеризовать зоологию как биологическую науку, её разделы и связь с другими науками и техникой;

характеризовать принципы классификации животных, вид как основную систематическую категорию, основные систематические группы животных (простейшие, кишечнополостные, плоские, круглые и кольчатые черви, членистоногие, моллюски, хордовые);

приводить примеры вклада российских (в том числе А. О. Ковалевский, К. И. Скрябин) и зарубежных (в том числе А. Левенгук, Ж. Кювье, Э. Геккель) учёных в развитие наук о животных;

применять биологические термины и понятия (в том числе: зоология, экология животных, этология, палеозоология, систематика, царство, тип, отряд, семейство, род, вид, животная клетка, животная ткань, орган животного, системы органов животного, животный организм, питание, дыхание, рост, развитие, кровообращение, выделение, опора, движение, размножение, партеногенез, раздражимость, рефлекс, органы чувств, поведение, среда обитания, природное сообщество) в соответствии с поставленной задачей и в контексте;

раскрывать общие признаки животных, уровни организации животного организма: клетки, ткани, органы, системы органов, организм;

сравнивать животные ткани и органы животных между собой;

описывать строение и жизнедеятельность животного организма: опору и движение, питание и пищеварение, дыхание и транспорт веществ, выделение, регуляцию и поведение, рост, размножение и развитие;

характеризовать процессы жизнедеятельности животных изучаемых систематических групп: движение, питание, дыхание, транспорт веществ, выделение, регуляцию, поведение, рост, развитие, размножение;

выявлять причинно-следственные связи между строением, жизнедеятельностью и средой обитания животных изучаемых систематических групп;

различать и описывать животных изучаемых систематических групп, отдельные органы и системы органов по схемам, моделям, муляжам, рельефным таблицам, простейших – по изображениям;

выявлять признаки классов членистоногих и хордовых, отрядов насекомых и млекопитающих;

выполнять практические и лабораторные работы по морфологии, анатомии, физиологии и поведению животных, в том числе работы с микроскопом с постоянными (фиксированными) и временными микропрепаратами, исследовательские работы с использованием приборов и инструментов цифровой лаборатории;

сравнивать представителей отдельных систематических групп животных и делать выводы на основе сравнения;

классифицировать животных на основании особенностей строения;

описывать усложнение организации животных в ходе эволюции животного мира на Земле;

выявлять черты приспособленности животных к среде обитания, значение экологических факторов для животных;

выявлять взаимосвязи животных в природных сообществах, цепи питания;

устанавливать взаимосвязи животных с растениями, грибами, лишайниками и бактериями в природных сообществах;

характеризовать животных природных зон Земли, основные закономерности распространения животных по планете;

раскрывать роль животных в природных сообществах;

раскрывать роль домашних и непродуктивных животных в жизни человека, роль промысловых животных в хозяйственной деятельности человека и его повседневной жизни, объяснять значение животных в природе и жизни человека;

иметь представление о мероприятиях по охране животного мира Земли;

демонстрировать на конкретных примерах связь знаний по биологии со знаниями по математике, физике, химии, географии, технологии, предметов гуманитарного цикла, различными видами искусства;

использовать методы биологии: проводить наблюдения за животными, описывать животных, их органы и системы органов; ставить простейшие биологические опыты и эксперименты;

соблюдать правила безопасного труда при работе с учебным и лабораторным оборудованием, химической посудой в соответствии с инструкциями на уроке и во внеурочной деятельности;

владеть приёмами работы с информацией: формулировать основания для извлечения и обобщения информации из нескольких (3–4) источников, преобразовывать информацию из одной знаковой системы в другую;

создавать письменные и устные сообщения, используя понятийный аппарат изучаемого раздела биологии, сопровождать выступление презентацией с учётом особенностей аудитории обучающихся.

Предметные результаты освоения программы по биологии к концу обучения **в 9 классе:**

характеризовать науки о человеке (антропологию, анатомию, физиологию, медицину, гигиену, экологию человека, психологию) и их связи с другими науками и техникой;

объяснять положение человека в системе органического мира, его происхождение, отличия человека от животных, приспособленность к различным экологическим факторам (человеческие расы и адаптивные типы людей), родство человеческих рас;

приводить примеры вклада российских (в том числе И. М. Сеченов, И. П. Павлов, И. И. Мечников, А. А. Ухтомский, П. К. Анохин) и зарубежных (в том числе У. Гарвей, К. Бернар, Л. Пастер, Ч. Дарвин) учёных в развитие представлений о происхождении, строении, жизнедеятельности, поведении, экологии человека;

применять биологические термины и понятия (в том числе: цитология, гистология, анатомия человека, физиология человека, гигиена, антропология, экология человека, клетка, ткань, орган, система органов, питание, дыхание, кровообращение, обмен веществ и превращение энергии, движение, выделение, рост, развитие, поведение, размножение, раздражимость, регуляция, гомеостаз, внутренняя среда,

иммунитет) в соответствии с поставленной задачей и в контексте;

проводить описание по внешнему виду (изображению), схемам общих признаков организма человека, уровней его организации: клетки, ткани, органы, системы органов, организм;

сравнивать клетки разных тканей, групп тканей, органы, системы органов человека; процессы жизнедеятельности организма человека, делать выводы на основе сравнения;

различать биологически активные вещества (витамины, ферменты, гормоны), выявлять их роль в процессе обмена веществ и превращения энергии;

характеризовать биологические процессы: обмен веществ и превращение энергии, питание, дыхание, выделение, транспорт веществ, движение, рост, регуляция функций, иммунитет, поведение, развитие, размножение человека;

выявлять причинно-следственные связи между строением клеток, органов, систем органов организма человека и их функциями, между строением, жизнедеятельностью и средой обитания человека;

применять биологические модели для выявления особенностей строения и функционирования органов и систем органов человека;

объяснять нейрогуморальную регуляцию процессов жизнедеятельности организма человека;

характеризовать и сравнивать безусловные и условные рефлексы, наследственные и ненаследственные программы поведения, особенности высшей нервной деятельности человека, виды потребностей, памяти, мышления, речи, темпераментов, эмоций, сна, структуру функциональных систем организма, направленных на достижение полезных приспособительных результатов;

различать наследственные и ненаследственные (инфекционные, неинфекционные) заболевания человека, объяснять значение мер профилактики в предупреждении заболеваний человека;

выполнять практические и лабораторные работы по морфологии, анатомии, физиологии и поведению человека, в том числе работы с микроскопом с постоянными (фиксированными) и временными микропрепаратами, исследовательские работы с использованием приборов и инструментов цифровой лаборатории;

решать качественные и количественные задачи, используя основные показатели здоровья человека, проводить расчёты и оценивать полученные значения;

аргументировать основные принципы здорового образа жизни, методы защиты и укрепления здоровья человека: сбалансированное питание, соблюдение правил личной гигиены, занятия физкультурой и спортом, рациональная организация труда и полноценного отдыха, позитивное эмоционально-психическое состояние;

использовать приобретённые знания и умения для соблюдения здорового образа жизни, сбалансированного питания, физической активности, стрессоустойчивости, для исключения вредных привычек, зависимостей;

владеть приёмами оказания первой помощи человеку при потере сознания, солнечном и тепловом ударе, отравлении, утоплении, кровотечении, травмах мягких тканей, костей скелета, органов чувств, ожогах и отморожениях;

демонстрировать на конкретных примерах связь знаний наук о человеке со знаниями предметов естественно-научного и гуманитарного циклов, различных видов искусства, технологии, основ безопасности жизнедеятельности, физической культуры;

использовать методы биологии: наблюдать, измерять, описывать организм человека и процессы его жизнедеятельности, проводить простейшие исследования организма человека и объяснять их результаты;

соблюдать правила безопасного труда при работе с учебным и лабораторным оборудованием, химической посудой в соответствии с инструкциями на уроке и во внеурочной деятельности;

владеть приёмами работы с информацией: формулировать основания для извлечения и обобщения информации из нескольких (4–5) источников; преобразовывать информацию из одной знаковой системы в другую;

создавать письменные и устные сообщения, используя понятийный аппарат изученного раздела биологии, сопровождать выступление презентацией с учётом особенностей аудитории обучающихся.

**ТЕМАТИЧЕСКОЕ ПЛАНИРОВАНИЕ
5 КЛАСС**

№ п/п	Наименование разделов и тем программы	Количество часов			Электронные (цифровые) образовательные ресурсы
		Всего	Контрольные работы	Практические работы	
1	Биология — наука о живой природе	4			Библиотека ЦОК https://m.edsoo.ru/7f413368
2	Методы изучения живой природы	4		1	Библиотека ЦОК https://m.edsoo.ru/7f413368
3	Организмы — тела живой природы	10		1.5	Библиотека ЦОК https://m.edsoo.ru/7f413368
4	Организмы и среда обитания	6		0.5	Библиотека ЦОК https://m.edsoo.ru/7f413368
5	Природные сообщества	6		0.5	Библиотека ЦОК https://m.edsoo.ru/7f413368
6	Живая природа и человек	3			Библиотека ЦОК https://m.edsoo.ru/7f413368
7	Резервное время	1			Библиотека ЦОК https://m.edsoo.ru/7f413368
ОБЩЕЕ КОЛИЧЕСТВО ЧАСОВ ПО ПРОГРАММЕ		34	0	3.5	

6 КЛАСС

№ п/п	Наименование разделов и тем программы	Количество часов			Электронные (цифровые) образовательные ресурсы
		Всего	Контрольные работы	Практические работы	
1	Растительный организм	8		1.5	Библиотека ЦОК https://m.edsoo.ru/7f4148d0
2	Строение и многообразие покрытосеменных растений	11		3.5	Библиотека ЦОК https://m.edsoo.ru/7f4148d0
3	Жизнедеятельность растительного организма	14		3	Библиотека ЦОК https://m.edsoo.ru/7f4148d0
4	Резервное время	1			Библиотека ЦОК https://m.edsoo.ru/7f4148d0
ОБЩЕЕ КОЛИЧЕСТВО ЧАСОВ ПО ПРОГРАММЕ		34	0	8	

7 КЛАСС

№ п/п	Наименование разделов и тем программы	Количество часов			Электронные (цифровые) образовательные ресурсы
		Всего	Контрольные работы	Практические работы	
1	Систематические группы растений	19		4.5	Библиотека ЦОК https://m.edsoo.ru/7f416720
2	Развитие растительного мира на Земле	2			Библиотека ЦОК https://m.edsoo.ru/7f416720
3	Растения в природных сообществах	3			Библиотека ЦОК https://m.edsoo.ru/7f416720
4	Растения и человек	3			Библиотека ЦОК https://m.edsoo.ru/7f416720
5	Грибы. Лишайники. Бактерии	7		2	Библиотека ЦОК https://m.edsoo.ru/7f416720
ОБЩЕЕ КОЛИЧЕСТВО ЧАСОВ ПО ПРОГРАММЕ		34	0	6.5	

8 КЛАСС

№ п/п	Наименование разделов и тем программы	Количество часов			Электронные (цифровые) образовательные ресурсы
		Всего	Контрольные работы	Практические работы	
1	Животный организм	4		0.5	Библиотека ЦОК https://m.edsoo.ru/7f418886
2	Строение и жизнедеятельность организма животного	12		3	Библиотека ЦОК https://m.edsoo.ru/7f418886
3	Основные категории систематики животных	1			Библиотека ЦОК https://m.edsoo.ru/7f418886
4	Одноклеточные животные - простейшие	3		1	Библиотека ЦОК https://m.edsoo.ru/7f418886
5	Многоклеточные животные. Кишечнополостные	2		1	Библиотека ЦОК https://m.edsoo.ru/7f418886
6	Плоские, круглые, кольчатые черви	4		1	Библиотека ЦОК https://m.edsoo.ru/7f418886
7	Членистоногие	6		1	Библиотека ЦОК https://m.edsoo.ru/7f418886
8	Моллюски	2		0.5	Библиотека ЦОК https://m.edsoo.ru/7f418886
9	Хордовые	1			Библиотека ЦОК https://m.edsoo.ru/7f418886
10	Рыбы	4		1	Библиотека ЦОК https://m.edsoo.ru/7f418886
11	Земноводные	3			Библиотека ЦОК https://m.edsoo.ru/7f418886
12	Пресмыкающиеся	3			Библиотека ЦОК https://m.edsoo.ru/7f418886
13	Птицы	4		1	Библиотека ЦОК https://m.edsoo.ru/7f418886
14	Млекопитающие	7		1	Библиотека ЦОК

					https://m.edsoo.ru/7f418886
15	Развитие животного мира на Земле	4		0.5	Библиотека ЦОК https://m.edsoo.ru/7f418886
16	Животные в природных сообществах	3			Библиотека ЦОК https://m.edsoo.ru/7f418886
17	Животные и человек	3			Библиотека ЦОК https://m.edsoo.ru/7f418886
18	Резервное время	2			Библиотека ЦОК https://m.edsoo.ru/7f418886
ОБЩЕЕ КОЛИЧЕСТВО ЧАСОВ ПО ПРОГРАММЕ		68	0	11.5	

9 КЛАСС

№ п/п	Наименование разделов и тем программы	Количество часов			Электронные (цифровые) образовательные ресурсы
		Всего	Контрольные работы	Практические работы	
1	Человек — биосоциальный вид	3			Библиотека ЦОК https://m.edsoo.ru/7f41aa8c
2	Структура организма человека	3		1	Библиотека ЦОК https://m.edsoo.ru/7f41aa8c
3	Нейрогуморальная регуляция	8		0.5	Библиотека ЦОК https://m.edsoo.ru/7f41aa8c
4	Опора и движение	5		2	Библиотека ЦОК https://m.edsoo.ru/7f41aa8c
5	Внутренняя среда организма	4		0.5	Библиотека ЦОК https://m.edsoo.ru/7f41aa8c
6	Кровообращение	4		1.5	Библиотека ЦОК https://m.edsoo.ru/7f41aa8c
7	Дыхание	4		1	Библиотека ЦОК https://m.edsoo.ru/7f41aa8c
8	Питание и пищеварение	6		1	Библиотека ЦОК https://m.edsoo.ru/7f41aa8c
9	Обмен веществ и превращение энергии	4		1.5	Библиотека ЦОК https://m.edsoo.ru/7f41aa8c
10	Кожа	5		2	Библиотека ЦОК https://m.edsoo.ru/7f41aa8c
11	Выделение	3		1	Библиотека ЦОК https://m.edsoo.ru/7f41aa8c
12	Размножение и развитие	5		0.5	Библиотека ЦОК https://m.edsoo.ru/7f41aa8c
13	Органы чувств и сенсорные системы	5		1.5	Библиотека ЦОК https://m.edsoo.ru/7f41aa8c
14	Поведение и психика	6		1	Библиотека ЦОК

					https://m.edsoo.ru/7f41aa8c
15	Человек и окружающая среда	3			Библиотека ЦОК https://m.edsoo.ru/7f41aa8c
ОБЩЕЕ КОЛИЧЕСТВО ЧАСОВ ПО ПРОГРАММЕ		68	0	15	

**ПОУРОЧНОЕ ПЛАНИРОВАНИЕ
5 КЛАСС**

№ п/п	Тема урока	Количество часов			Электронные цифровые образовательные ресурсы
		Всего	Контрольные работы	Практические работы	
1	Живая и неживая природа. Признаки живого	1			Библиотека ЦОК https://m.edsoo.ru/863cca60
2	Биология - система наук о живой природе	1			Библиотека ЦОК https://m.edsoo.ru/863ccc0e
3	Роль биологии в познании окружающего мира и практической деятельности современного человека	1			Библиотека ЦОК https://m.edsoo.ru/863ccc0e
4	Источники биологических знаний	1			Библиотека ЦОК https://m.edsoo.ru/863ccf56
5	Научные методы изучения живой природы	1			Библиотека ЦОК https://m.edsoo.ru/863cd0c8
6	Методы изучения живой природы: измерение	1			Библиотека ЦОК https://m.edsoo.ru/863cd9ce
7	Методы изучения живой природы: наблюдение и эксперимент. Лабораторная работа. «Изучение лабораторного оборудования: термометры, весы, чашки Петри, пробирки, мензурки. Правила работы с оборудованием в школьном кабинете. Ознакомление с устройством лупы, светового микроскопа, правила работы с ними»	1		0.5	Библиотека ЦОК https://m.edsoo.ru/863cd65e
8	Методы изучения живой природы: наблюдение и эксперимент. Лабораторная работа. «Изучение лабораторного оборудования: термометры, весы, чашки Петри,	1		0.5	Библиотека ЦОК https://m.edsoo.ru/863cd65e

	пробирки, мензурки. Правила работы с оборудованием в школьном кабинете. Ознакомление с устройством лупы, светового микроскопа, правила работы с ними»				
9	Методы изучения живой природы: описание. Практическая работа «Ознакомление с растительными и животными клетками: томата и арбуза (натуральные препараты), инфузории туфельки и гидры (готовые микропрепараты) с помощью лупы и светового микроскопа»	1		0.5	Библиотека ЦОК https://m.edsoo.ru/863cd866
10	Понятие об организме	1			Библиотека ЦОК https://m.edsoo.ru/863cdb36
11	Увеличительные приборы для исследований	1			Библиотека ЦОК https://m.edsoo.ru/863cd3de
12	Цитология – наука о клетке. Лабораторная работа «Изучение клеток кожицы чешуи лука под лупой и микроскопом (на примере самостоятельно приготовленного микропрепарата)»	1		0.5	Библиотека ЦОК https://m.edsoo.ru/863cddde
13	Жизнедеятельность организмов	1			Библиотека ЦОК https://m.edsoo.ru/863ce568
14	Свойства живых организмов. Лабораторная работа «Наблюдение за потреблением воды растением»	1		0.5	Библиотека ЦОК https://m.edsoo.ru/863ce73e
15	Разнообразие организмов и их классификация. Практическая работа «Ознакомление с принципами систематики организмов»	1			Библиотека ЦОК https://m.edsoo.ru/863ce8ec
16	Многообразие и значение растений	1			
17	Многообразие и значение животных	1			

18	Многообразие и значение грибов	1			
19	Бактерии и вирусы как форма жизни	1			Библиотека ЦОК https://m.edsoo.ru/863ce8ec
20	Среды обитания организмов	1			
21	Водная среда обитания организмов	1			Библиотека ЦОК https://m.edsoo.ru/863cea68
22	Наземно-воздушная среда обитания организмов	1			Библиотека ЦОК https://m.edsoo.ru/863cec3e
23	Почвенная среда обитания организмов. Практическая работа «Выявление приспособлений организмов к среде обитания (на конкретных примерах)»	1		0.5	Библиотека ЦОК https://m.edsoo.ru/863cedba
24	Организмы как среда обитания	1			Библиотека ЦОК https://m.edsoo.ru/863cf684
25	Сезонные изменения в жизни организмов	1			Библиотека ЦОК https://m.edsoo.ru/863cf508
26	Понятие о природном сообществе.	1			Библиотека ЦОК https://m.edsoo.ru/863cf684
27	Взаимосвязи организмов в природных сообществах	1			Библиотека ЦОК https://m.edsoo.ru/863cf684
28	Пищевые связи в природных сообществах	1			Библиотека ЦОК https://m.edsoo.ru/863cf7e2
29	Разнообразие природных сообществ	1			Библиотека ЦОК https://m.edsoo.ru/863cfb20
30	Искусственные сообщества, их отличие от природных сообществ Лабораторная работа «Изучение искусственных сообществ и их обитателей (на примере аквариума и др.)»	1		0.5	Библиотека ЦОК https://m.edsoo.ru/863cfd3c
31	Природные зоны Земли, их обитатели	1			Библиотека ЦОК https://m.edsoo.ru/863cfeea
32	Влияние человека на живую природу. Глобальные экологические проблемы.	1			Библиотека ЦОК https://m.edsoo.ru/863d0340

33	Пути сохранения биологического разнообразия.	1			Библиотека ЦОК https://m.edsoo.ru/863d0340
34	Итоговая контрольная работа по материалу, изученному в 5 классе	1	1		Библиотека ЦОК https://m.edsoo.ru/863d064c
ОБЩЕЕ КОЛИЧЕСТВО ЧАСОВ ПО ПРОГРАММЕ		34	1	3.5	

6 КЛАСС

№ п/п	Тема урока	Количество часов			Электронные цифровые образовательные ресурсы
		Всего	Контрольные работы	Практические работы	
1	Ботаника – наука о растениях	1			Библиотека ЦОК https://m.edsoo.ru/863d0af2
2	Общие признаки и уровни организации растительного организма	1			Библиотека ЦОК https://m.edsoo.ru/863d0c82
3	Споровые и семенные растения	1			Библиотека ЦОК https://m.edsoo.ru/863d0de0
4	Растительная клетка, ее изучение. Лабораторная работа «Изучение микроскопического строения листа водного растения элодеи»	1			Библиотека ЦОК https://m.edsoo.ru/863d0fde
5	Химический состав клетки. Лабораторная работа «Обнаружение неорганических и органических веществ в растении»	1		0.5	
6	Жизнедеятельность клетки	1			
7	Растительные ткани, их функции. Лабораторная работа «Изучение строения растительных тканей (использование микропрепаратов)»	1		0.5	Библиотека ЦОК https://m.edsoo.ru/863d115a
8	Органы растений. Лабораторная работа «Изучение внешнего строения травянистого цветкового растения (на живых или гербарных экземплярах растений): пастушья сумка, редька дикая, лютик едкий и другие растения»	1		0.5	Библиотека ЦОК https://m.edsoo.ru/863d12ae
9	Строение семян. Лабораторная работа «Изучение строения семян однодольных и двудольных растений»	1		0.5	Библиотека ЦОК https://m.edsoo.ru/863d3cca
10	Виды корней и типы корневых систем. Лабораторная работа «Изучение строения корневых систем (стержневой и мочковатой) на примере гербарных экземпляров или живых растений. Изучение микропрепарата клеток корня»	1			Библиотека ЦОК https://m.edsoo.ru/863d1402
11	Видоизменение корней	1			Библиотека ЦОК https://m.edsoo.ru/863d197a
12	Побег. Развитие побега из почки. Лабораторная	1		0.5	Библиотека ЦОК

	работа «Изучение строения вегетативных и генеративных почек (на примере сирени, тополя и других растений)»				https://m.edsoo.ru/863d1c90
13	Строение стебля. Лабораторная работа «Рассматривание микроскопического строения ветки дерева (на готовом микропрепарате)»	1		0.5	Библиотека ЦОК https://m.edsoo.ru/863d28ca
14	Внешнее и внутреннее строение листа. Лабораторная работа «Ознакомление с внешним строением листьев и расположением (на комнатных растениях)».	1		0.5	Библиотека ЦОК https://m.edsoo.ru/863d1e98
15	Видоизменения побегов. Лабораторная работа «Исследование строения корневища, клубня, луковицы»	1		0.5	Библиотека ЦОК https://m.edsoo.ru/863d2c08
16	Строение и разнообразие цветков. Лабораторная работа «Изучение строения цветков»	1		0.5	Библиотека ЦОК https://m.edsoo.ru/863d3842
17	Соцветия. Лабораторная работа «Ознакомление с различными типами соцветий»	1		0.5	Библиотека ЦОК https://m.edsoo.ru/863d3842
18	Плоды	1			Библиотека ЦОК https://m.edsoo.ru/863d3b4e
19	Распространение плодов и семян в природе	1			Библиотека ЦОК https://m.edsoo.ru/863d3b4e
20	Обмен веществ у растений	1			Библиотека ЦОК https://m.edsoo.ru/863d2550
21	Минеральное питание растений. Удобрения	1			Библиотека ЦОК https://m.edsoo.ru/863d1b00
22	Фотосинтез. Практическая работа «Наблюдение процесса выделения кислорода на свету аквариумными растениями»	1		0.5	Библиотека ЦОК https://m.edsoo.ru/863d2028
23	Роль фотосинтеза в природе и жизни человека	1			Библиотека ЦОК https://m.edsoo.ru/863d2028
24	Дыхание корня. Лабораторная работа «Изучение роли рыхления для дыхания корней»	1		0.5	Библиотека ЦОК https://m.edsoo.ru/863d21c2
25	Лист и стебель как органы дыхания	1			Библиотека ЦОК https://m.edsoo.ru/863d2320
26	Транспорт веществ в растении. Практическая работа «Выявление передвижения воды и минеральных веществ по древесине»	1		0.5	Библиотека ЦОК https://m.edsoo.ru/863d2c08
27	Выделение у растений. Листопад	1			

28	Прорастание семян. Практическая работа «Определение всхожести семян культурных растений и посев их в грунт». «Определение условий прорастания семян»	1		0.5	Библиотека ЦОК https://m.edsoo.ru/863d3cca
29	Рост и развитие растения. Практическая работа «Наблюдение за ростом и развитием цветкового растения в комнатных условиях (на примере фасоли или посевного гороха)»	1		0.5	Библиотека ЦОК https://m.edsoo.ru/863d2fb4
30	Размножение растений и его значение	1			
31	Опыление. Двойное оплодотворение	1			Библиотека ЦОК https://m.edsoo.ru/863d3842
32	Образование плодов и семян	1			Библиотека ЦОК https://m.edsoo.ru/863d39c8
33	Вегетативное размножение растений. Практическая работа «Овладение приёмами вегетативного размножения растений (черенкование побегов, черенкование листьев и другие) на примере комнатных растений (традесканция, сенполия, бегония, сансевиера и другие растения)»	1		0.5	Библиотека ЦОК https://m.edsoo.ru/863d34d2
34	Итоговая контрольная работа "Строение и жизнедеятельность растительного организма"	1	1		
ОБЩЕЕ КОЛИЧЕСТВО ЧАСОВ ПО ПРОГРАММЕ		34	1	8	

7 КЛАСС

№ п/п	Тема урока	Количество часов			Электронные цифровые образовательные ресурсы
		Всего	Контрольные работы	Практические работы	
1	Многообразие организмов и их классификация	1			Библиотека ЦОК https://m.edsoo.ru/863d4314
2	Систематика растений	1			Библиотека ЦОК https://m.edsoo.ru/863d449a
3	Низшие растения. Общая характеристика водорослей. Лабораторная работа «Изучение строения одноклеточных водорослей (на примере хламидомонады и хлореллы)»	1		0.5	Библиотека ЦОК https://m.edsoo.ru/863d46a2
4	Низшие растения. Зеленые водоросли. Практическая работа «Изучение строения многоклеточных нитчатых водорослей (на примере спирогиры и улотрикса)»	1		0.5	Библиотека ЦОК https://m.edsoo.ru/863d4832
5	Низшие растения. Бурые и красные водоросли	1			Библиотека ЦОК https://m.edsoo.ru/863d499a
6	Высшие споровые растения	1			Библиотека ЦОК https://m.edsoo.ru/863d4fc6
7	Общая характеристика и строение мхов. Практическая работа «Изучение внешнего строения мхов (на местных видах)»	1		0.5	Библиотека ЦОК https://m.edsoo.ru/863d4b02
8	Цикл развития мхов. Роль мхов в природе и деятельности человека	1			Библиотека ЦОК https://m.edsoo.ru/863d4e5e
9	Общая характеристика папоротникообразных	1			Библиотека ЦОК https://m.edsoo.ru/863d4fc6
10	Особенности строения и жизнедеятельности плаунов, хвощей и папоротников. Практическая работа «Изучение внешнего строения папоротника или хвоща»	1		0.5	Библиотека ЦОК https://m.edsoo.ru/863d512e
11	Размножение и цикл развития папоротникообразных. Значение папоротникообразных в природе и жизни человека	1			Библиотека ЦОК https://m.edsoo.ru/863d5282

12	Общая характеристика хвойных растений. Практическая работа «Изучение внешнего строения веток, хвои, шишек и семян голосеменных растений (на примере ели, сосны или лиственницы)»	1		0.5	Библиотека ЦОК https://m.edsoo.ru/863d55a2
13	Значение хвойных растений в природе и жизни человека	1			Библиотека ЦОК https://m.edsoo.ru/863d5714
14	Особенности строения и жизнедеятельности покрытосеменных растений. Практическая работа «Изучение внешнего строения покрытосеменных растений»	1		0.5	Библиотека ЦОК https://m.edsoo.ru/863d5868
15	Классификация и цикл развития покрытосеменных растений	1			Библиотека ЦОК https://m.edsoo.ru/863d5a02
16	Семейства класса двудольные. Практическая работа «Изучение признаков представителей семейств: Крестоцветные (Капустные), Розоцветные (Розовые) на гербарных и натуральных образцах»	1		0.5	Библиотека ЦОК https://m.edsoo.ru/863d5b88 https://m.edsoo.ru/863d5dae https://m.edsoo.ru/863d5f20 https://m.edsoo.ru/863d607e https://m.edsoo.ru/863d61e6
17	Семейства класса двудольные. Практическая работа «Изучение признаков представителей семейств: Мотыльковые (Бобовые), Паслёновые, Сложноцветные (Астровые) на гербарных и натуральных образцах»	1		0.5	Библиотека ЦОК https://m.edsoo.ru/863d5b88 https://m.edsoo.ru/863d5dae https://m.edsoo.ru/863d5f20 https://m.edsoo.ru/863d607e https://m.edsoo.ru/863d61e6
18	Характерные признаки семейств класса однодольные. Практическая работа «Изучение признаков представителей семейств: Лилейные, Злаки (Мятликовые) на гербарных и натуральных образцах»	1		0.5	Библиотека ЦОК https://m.edsoo.ru/863d5b88 https://m.edsoo.ru/863d5dae https://m.edsoo.ru/863d5f20 https://m.edsoo.ru/863d607e https://m.edsoo.ru/863d61e6
19	Культурные представители семейств покрытосеменных, их использование человеком	1			Библиотека ЦОК https://m.edsoo.ru/863d634e
20	Эволюционное развитие растительного мира на Земле	1			Библиотека ЦОК https://m.edsoo.ru/863d651a
21	Этапы развития наземных растений основных систематических групп	1			Библиотека ЦОК https://m.edsoo.ru/863d668c

22	Растения и среда обитания. Экологические факторы	1			Библиотека ЦОК https://m.edsoo.ru/863d67ea
23	Растительные сообщества	1			Библиотека ЦОК https://m.edsoo.ru/863d695c
24	Структура растительного сообщества	1			Библиотека ЦОК https://m.edsoo.ru/863d695c
25	Культурные растения и их происхождение. Культурные растения сельскохозяйственных угодий	1			Библиотека ЦОК https://m.edsoo.ru/863d6cc2
26	Растения города. Декоративное цветоводство	1			Библиотека ЦОК https://m.edsoo.ru/863d6e2a
27	Охрана растительного мира	1			Библиотека ЦОК https://m.edsoo.ru/863d6f88
28	Бактерии - доядерные организмы. Общая характеристика бактерий. Лабораторная работа «Изучение строения бактерий (на готовых микропрепаратах)»	1		0.5	Библиотека ЦОК https://m.edsoo.ru/863d75f0
29	Роль бактерий в природе и жизни человека	1			Библиотека ЦОК https://m.edsoo.ru/863d75f0
30	Грибы. Общая характеристика	1			Библиотека ЦОК https://m.edsoo.ru/863d70e6
31	Шляпочные грибы. Практическая работа «Изучение строения плодовых тел шляпочных грибов (или изучение шляпочных грибов на муляжах)»	1		0.5	Библиотека ЦОК https://m.edsoo.ru/863d70e6
32	Плесневые и дрожжи. Практическая работа «Изучение строения одноклеточных (мукор) и многоклеточных (пеницилл) плесневых грибов»	1		0.5	Библиотека ЦОК https://m.edsoo.ru/863d72b2
33	Грибы - паразиты растений, животных и человека	1			Библиотека ЦОК https://m.edsoo.ru/863d72b2
34	Лишайники - комплексные организмы. Практическая работа «Изучение строения лишайников»	1		0.5	Библиотека ЦОК https://m.edsoo.ru/863d7460
ОБЩЕЕ КОЛИЧЕСТВО ЧАСОВ ПО ПРОГРАММЕ		34	0	6.5	

8 КЛАСС

№ п/п	Тема урока	Количество часов			Электронные цифровые образовательные ресурсы
		Всего	Контрольные работы	Практические работы	
1	Зоология – наука о животных	1			Библиотека ЦОК https://m.edsoo.ru/863d7744
2	Общие признаки животных. Многообразие животного мира	1			Библиотека ЦОК https://m.edsoo.ru/863d78a2
3	Строение и жизнедеятельность животной клетки	1			Библиотека ЦОК https://m.edsoo.ru/863d7c26
4	Ткани животных. Органы и системы органов животных. Лабораторная работа «Исследование под микроскопом готовых микропрепаратов клеток и тканей животных»	1		0.5	Библиотека ЦОК https://m.edsoo.ru/863d7d98
5	Опора и движение животных. Практическая работа «Ознакомление с органами опоры и движения у животных»	1		0.5	Библиотека ЦОК https://m.edsoo.ru/863d7f1e
6	Питание и пищеварение у простейших и беспозвоночных животных	1			Библиотека ЦОК https://m.edsoo.ru/863d809a
7	Питание и пищеварение у позвоночных животных. Практическая работа «Изучение способов поглощения пищи у животных»	1		0.5	Библиотека ЦОК https://m.edsoo.ru/863d82ca
8	Дыхание животных. Практическая работа «Изучение способов дыхания у животных»	1		0.5	Библиотека ЦОК https://m.edsoo.ru/863d84fa
9	Транспорт веществ у беспозвоночных животных. Практическая работа «Ознакомление с системами органов транспорта веществ у животных»	1		0.5	Библиотека ЦОК https://m.edsoo.ru/863d86c6
10	Кровообращение у позвоночных	1			Библиотека ЦОК

	животных				https://m.edsoo.ru/863d8856
11	Выделение у животных	1			Библиотека ЦОК https://m.edsoo.ru/863d89d2
12	Покровы тела у животных. Практическая работа «Изучение покровов тела у животных»	1		0.5	Библиотека ЦОК https://m.edsoo.ru/863d8d74
13	Координация и регуляция жизнедеятельности у животных	1			Библиотека ЦОК https://m.edsoo.ru/863d8f9a
14	Раздражимость и поведение животных	1			Библиотека ЦОК https://m.edsoo.ru/863d9260
15	Формы размножения животных. Практическая работа «Строение яйца и развитие зародыша птицы (курицы)»	1		0.5	Библиотека ЦОК https://m.edsoo.ru/863d93b4
16	Рост и развитие животных	1			Библиотека ЦОК https://m.edsoo.ru/863d93b4
17	Основные систематические категории животных	1			Библиотека ЦОК https://m.edsoo.ru/863d9526
18	Общая характеристика простейших. Лабораторная работа «Исследование строения инфузории-туфельки и наблюдение за её передвижением. Изучение хемотаксиса»	1		0.5	Библиотека ЦОК https://m.edsoo.ru/863d974c
19	Жгутиконосцы и Инфузории	1			Библиотека ЦОК https://m.edsoo.ru/863d974c
20	Многообразие простейших. Значение простейших в природе и жизни человека. Лабораторная работа «Многообразие простейших (на готовых препаратах)»	1		0.5	Библиотека ЦОК https://m.edsoo.ru/863d974c
21	Общая характеристика кишечнополостных. Практическая работа «Исследование строения пресноводной гидры и её передвижения (школьный аквариум)»	1		0.5	Библиотека ЦОК https://m.edsoo.ru/863d9a30

22	Многообразие кишечнополостных. Значение кишечнополостных в природе и жизни человека. Практическая работа «Исследование питания гидры дафниями и циклопами (школьный аквариум)»	1		0.5	Библиотека ЦОК https://m.edsoo.ru/863d9ba2
23	Черви. Плоские черви	1			Библиотека ЦОК https://m.edsoo.ru/863d9d50
24	Паразитические плоские черви. Лабораторная работа «Изучение приспособлений паразитических червей к паразитизму (на готовых влажных и микропрепаратах)»	1		0.5	Библиотека ЦОК https://m.edsoo.ru/863da070
25	Круглые черви	1			Библиотека ЦОК https://m.edsoo.ru/863d9efe
26	Кольчатые черви. Практическая работа «Исследование внутреннего строения дождевого червя (на готовом влажном препарате и микропрепарате)»	1		0.5	Библиотека ЦОК https://m.edsoo.ru/863d9efe
27	Общая характеристика членистоногих	1			Библиотека ЦОК https://m.edsoo.ru/863da3c2
28	Ракообразные. Особенности строения и жизнедеятельности	1			Библиотека ЦОК https://m.edsoo.ru/863da53e
29	Паукообразные. Особенности строения и жизнедеятельности	1			Библиотека ЦОК https://m.edsoo.ru/863da6a6
30	Насекомые. Особенности строения и жизнедеятельности. Практическая работа «Исследование внешнего строения насекомого (на примере майского жука или других крупных насекомых-вредителей)»	1		0.5	Библиотека ЦОК https://m.edsoo.ru/863da89a
31	Насекомые с неполным превращением. Практическая работа «Ознакомление с различными типами развития насекомых (на примере коллекций)»	1		0.5	Библиотека ЦОК https://m.edsoo.ru/863da89a

32	Насекомые с полным превращением	1			Библиотека ЦОК https://m.edsoo.ru/863da89a
33	Общая характеристика моллюсков. Практическая работа «Исследование внешнего строения раковин пресноводных и морских моллюсков (раковины беззубки, перловицы, прудовика, катушки и др.)»	1		0.5	Библиотека ЦОК https://m.edsoo.ru/863dab7e
34	Многообразие моллюсков. Значение моллюсков в природе и жизни человека	1			Библиотека ЦОК https://m.edsoo.ru/863dacd2
35	Общая характеристика хордовых животных	1			Библиотека ЦОК https://m.edsoo.ru/863dae44
36	Общая характеристика рыб. Практическая работа «Исследование внешнего строения и особенностей передвижения рыбы (на примере живой рыбы в банке с водой)»	1		0.5	Библиотека ЦОК https://m.edsoo.ru/863db010
37	Особенности внутреннего строения и процессов жизнедеятельности рыб. Лабораторная работа «Исследование внутреннего строения рыбы (на примере готового влажного препарата)»	1		0.5	Библиотека ЦОК https://m.edsoo.ru/863db010
38	Хрящевые и костные рыбы	1			Библиотека ЦОК https://m.edsoo.ru/863db16e
39	Многообразие рыб. Значение рыб в природе и жизни человека	1			Библиотека ЦОК https://m.edsoo.ru/863db2ea
40	Общая характеристика земноводных	1			Библиотека ЦОК https://m.edsoo.ru/863db6be
41	Особенности внутреннего строения и процессов жизнедеятельности земноводных.	1			Библиотека ЦОК https://m.edsoo.ru/863db6be
42	Многообразие земноводных и их охрана. Значение земноводных в природе и жизни человека	1			Библиотека ЦОК https://m.edsoo.ru/863dba1a

43	Общая характеристика пресмыкающихся	1			Библиотека ЦОК https://m.edsoo.ru/863dbb78
44	Особенности внутреннего строения и процессов жизнедеятельности пресмыкающихся	1			Библиотека ЦОК https://m.edsoo.ru/863dbcc2
45	Многообразие пресмыкающихся и их охрана. Значение пресмыкающихся в природе и жизни человека	1			Библиотека ЦОК https://m.edsoo.ru/863dbef2
46	Общая характеристика птиц. Практическая работа «Исследование внешнего строения и перьевого покрова птиц (на примере чучела птиц и набора перьев: контурных, пуховых и пуха)»	1		0.5	Библиотека ЦОК https://m.edsoo.ru/863dc1ea
47	Особенности строения и процессов жизнедеятельности птиц. Практическая работа «Исследование особенностей скелета птицы»	1		0.5	Библиотека ЦОК https://m.edsoo.ru/863dc352
48	Поведение птиц. Сезонные явления в жизни птиц	1			Библиотека ЦОК https://m.edsoo.ru/863dc62c
49	Значение птиц в природе и жизни человека	1			Библиотека ЦОК https://m.edsoo.ru/863dc8a2
50	Общая характеристика и среды жизни млекопитающих	1			Библиотека ЦОК https://m.edsoo.ru/863dca3c
51	Особенности строения млекопитающих. Практическая работа «Исследование особенностей скелета млекопитающих»	1		0.5	Библиотека ЦОК https://m.edsoo.ru/863dca3c
52	Процессы жизнедеятельности млекопитающих. Практическая работа «Исследование особенностей зубной системы млекопитающих»	1		0.5	Библиотека ЦОК https://m.edsoo.ru/863dccda
53	Поведение млекопитающих. Размножение и развитие млекопитающих	1			Библиотека ЦОК https://m.edsoo.ru/863dce9c
54	Многообразие млекопитающих	1			Библиотека ЦОК

					https://m.edsoo.ru/863dd374
55	Значение млекопитающих в природе и жизни человека	1			Библиотека ЦОК https://m.edsoo.ru/863dd4e6
56	Обобщающий урок по теме «Позвоночные животные»	1			
57	Эволюционное развитие животного мира на Земле	1			Библиотека ЦОК https://m.edsoo.ru/863dd8ba
58	Палеонтология – наука о древних обитателях Земли. Практическая работа «Исследование ископаемых остатков вымерших животных»	1		0.5	Библиотека ЦОК https://m.edsoo.ru/863dda2c
59	Основные этапы эволюции беспозвоночных животных	1			Библиотека ЦОК https://m.edsoo.ru/863ddb94
60	Основные этапы эволюции позвоночных животных	1			Библиотека ЦОК https://m.edsoo.ru/863ddd60
61	Животные и среда обитания	1			Библиотека ЦОК https://m.edsoo.ru/863de058
62	Популяции животных, их характеристики. Пищевые связи в природном сообществе	1			Библиотека ЦОК https://m.edsoo.ru/863de1ca
63	Животный мир природных зон Земли	1			Библиотека ЦОК https://m.edsoo.ru/863de6c0
64	Воздействие человека на животных в природе	1			Библиотека ЦОК https://m.edsoo.ru/863de846
65	Сельскохозяйственные животные	1			Библиотека ЦОК https://m.edsoo.ru/863de9a4
66	Животные в городе. Меры сохранения животного мира	1			Библиотека ЦОК https://m.edsoo.ru/863dec7e
67	Обобщающий урок по теме «Строение и жизнедеятельность организма животного»	1			
68	Итоговая контрольная работа по материалу, изученному в 7 классе	1	1		
ОБЩЕЕ КОЛИЧЕСТВО ЧАСОВ ПО ПРОГРАММЕ		68	1	11.5	

9 КЛАСС

№ п/п	Тема урока	Количество часов			Электронные цифровые образовательные ресурсы
		Всего	Контрольные работы	Практические работы	
1	Науки о человеке	1			Библиотека ЦОК https://m.edsoo.ru/863df188
2	Человек как часть природы	1			Библиотека ЦОК https://m.edsoo.ru/863df354
3	Антропогенез	1			Библиотека ЦОК https://m.edsoo.ru/863df354
4	Строение и химический состав клетки	1			Библиотека ЦОК https://m.edsoo.ru/863df4a8
5	Типы тканей организма человека. Практическая работа «Изучение микроскопического строения тканей (на готовых микропрепаратах)»	1		0.5	Библиотека ЦОК https://m.edsoo.ru/863df606
6	Органы и системы органов человека. Практическая работа «Распознавание органов и систем органов человека (по таблицам)»	1		0.5	Библиотека ЦОК https://m.edsoo.ru/863dfae8
7	Нервные клетки. Рефлекс. Рецепторы	1			Библиотека ЦОК https://m.edsoo.ru/863dfdb8
8	Нервная система человека, ее организация и значение	1			Библиотека ЦОК https://m.edsoo.ru/863dfc6e
9	Спинальный мозг, его строение и функции	1			Библиотека ЦОК https://m.edsoo.ru/863dff0c
10	Головной мозг, его строение и функции. Практическая работа «Изучение головного мозга человека (по муляжам)»	1		0.5	Библиотека ЦОК https://m.edsoo.ru/863e00ba
11	Вегетативная нервная система	1			Библиотека ЦОК https://m.edsoo.ru/863e0682
12	Нервная система как единое целое.	1			Библиотека ЦОК

	Нарушения в работе нервной системы				https://m.edsoo.ru/863e0682
13	Эндокринная система человека	1			Библиотека ЦОК https://m.edsoo.ru/863e098e
14	Особенности рефлекторной и гуморальной регуляции функций организма	1			Библиотека ЦОК https://m.edsoo.ru/863e0c36
15	Скелет человека, строение его отделов и функции. Практическая работа «Изучение строения костей (на муляжах)»	1		0.5	Библиотека ЦОК https://m.edsoo.ru/863e10b4
16	Кости, их химический состав, строение. Типы костей. Практическая работа «Исследование свойств кости»	1		0.5	Библиотека ЦОК https://m.edsoo.ru/863e0d9e
17	Мышечная система человека. Практическая работа «Изучение влияния статической и динамической нагрузки на утомление мышц»	1		0.5	Библиотека ЦОК https://m.edsoo.ru/863e1398
18	Нарушения опорно-двигательной системы	1			Библиотека ЦОК https://m.edsoo.ru/863e15f0
19	Профилактика травматизма. Первая помощь при травмах опорно-двигательного аппарата. Практическая работа «Оказание первой помощи при повреждении скелета и мышц»	1		0.5	Библиотека ЦОК https://m.edsoo.ru/863e15f0
20	Внутренняя среда организма и ее функции	1			Библиотека ЦОК https://m.edsoo.ru/863e1712
21	Состав крови. Лабораторная работа «Изучение микроскопического строения крови человека и лягушки (сравнение)»	1		0.5	Библиотека ЦОК https://m.edsoo.ru/863e1712
22	Свёртывание крови. Переливание крови. Группы крови	1			Библиотека ЦОК https://m.edsoo.ru/863e182a
23	Иммунитет и его виды	1			Библиотека ЦОК https://m.edsoo.ru/863e1942
24	Органы кровообращения Строение и	1			Библиотека ЦОК

	работа сердца				https://m.edsoo.ru/863e1d70
25	Сосудистая система. Практическая работа «Измерение кровяного давления»	1		0.5	Библиотека ЦОК https://m.edsoo.ru/863e1e9c
26	Регуляция деятельности сердца и сосудов. Практическая работа «Определение пульса и числа сердечных сокращений в покое и после дозированных физических нагрузок у человека»	1		0.5	Библиотека ЦОК https://m.edsoo.ru/863e20d6
27	Профилактика сердечно-сосудистых заболеваний. Первая помощь при кровотечениях. Практическая работа «Первая помощь при кровотечении»	1		0.5	Библиотека ЦОК https://m.edsoo.ru/863e220c
28	Дыхание и его значение. Органы дыхания	1			Библиотека ЦОК https://m.edsoo.ru/863e231a
29	Механизмы дыхания. Регуляция дыхания. Практическая работа «Измерение обхвата грудной клетки в состоянии вдоха и выдоха»	1		0.5	Библиотека ЦОК https://m.edsoo.ru/863e25fe
30	Заболевания органов дыхания и их профилактика	1			Библиотека ЦОК https://m.edsoo.ru/863e2aae
31	Оказание первой помощи при поражении органов дыхания. Практическая работа «Определение частоты дыхания. Влияние различных факторов на частоту дыхания»	1		0.5	Библиотека ЦОК https://m.edsoo.ru/863e2e64
32	Питательные вещества и пищевые продукты. Питание и его значение	1			Библиотека ЦОК https://m.edsoo.ru/863e2f9a
33	Органы пищеварения, их строение и функции	1			Библиотека ЦОК https://m.edsoo.ru/863e2f9a
34	Пищеварение в ротовой полости. Практическая работа «Исследование действия ферментов слюны на крахмал»	1		0.5	Библиотека ЦОК https://m.edsoo.ru/863e30d0
35	Пищеварение в желудке и кишечнике. Практическая работа «Наблюдение	1		0.5	Библиотека ЦОК https://m.edsoo.ru/863e30d0

	действия желудочного сока на белки»				
36	Методы изучения органов пищеварения	1			Библиотека ЦОК https://m.edsoo.ru/863e3422
37	Гигиена питания	1			Библиотека ЦОК https://m.edsoo.ru/863e3666
38	Обмен веществ и превращение энергии в организме человека. Практическая работа «Исследование состава продуктов питания»	1		0.5	Библиотека ЦОК https://m.edsoo.ru/863e3792
39	Регуляция обмена веществ	1			Библиотека ЦОК https://m.edsoo.ru/863e38a0
40	Витамины и их роль для организма. Практическая работа «Способы сохранения витаминов в пищевых продуктах»	1		0.5	Библиотека ЦОК https://m.edsoo.ru/863e39ae
41	Нормы и режим питания. Нарушение обмена веществ Практическая работа «Составление меню в зависимости от калорийности пищи»	1		0.5	Библиотека ЦОК https://m.edsoo.ru/863e3d14
42	Строение и функции кожи. Практическая работа «Исследование с помощью лупы тыльной и ладонной стороны кисти»	1		0.5	Библиотека ЦОК https://m.edsoo.ru/863e3f76
43	Кожа и ее производные. Практическая работа «Описание мер по уходу за кожей лица и волосами в зависимости от типа кожи»	1		0.5	Библиотека ЦОК https://m.edsoo.ru/863e3f76
44	Кожа и терморегуляция. Практическая работа «Определение жирности различных участков кожи лица»	1		0.5	Библиотека ЦОК https://m.edsoo.ru/863e3f76
45	Заболевания кожи и их предупреждение	1			Библиотека ЦОК https://m.edsoo.ru/863e41ba
46	Гигиена кожи. Закаливание. Практическая работа «Описание	1		0.5	Библиотека ЦОК https://m.edsoo.ru/863e4084

	основных гигиенических требований к одежде и обуви»				
47	Значение выделения. Органы мочевыделительной системы, их строение и функции. Практическая работа «Определение местоположения почек (на муляже)»	1		0.5	Библиотека ЦОК https://m.edsoo.ru/863e4516
48	Образование мочи. Регуляция работы органов мочевыделительной системы	1			Библиотека ЦОК https://m.edsoo.ru/863e4746
49	Заболевания органов мочевыделительной системы, их предупреждение. Практическая работа «Описание мер профилактики болезней почек»	1		0.5	Библиотека ЦОК https://m.edsoo.ru/863e485e
50	Особенности размножения человека. Наследование признаков у человека.	1			Библиотека ЦОК https://m.edsoo.ru/863e4ec6
51	Органы репродукции человека	1			Библиотека ЦОК https://m.edsoo.ru/863e4c50
52	Наследственные болезни, их причины и предупреждение. Инфекции, передающиеся половым путем, их профилактика. Практическая работа «Описание основных мер по профилактике инфекционных вирусных заболеваний: СПИД и гепатит»	1		0.5	Библиотека ЦОК https://m.edsoo.ru/863e4ec6
53	Беременность и роды	1			Библиотека ЦОК https://m.edsoo.ru/863e4da4
54	Рост и развитие ребенка	1			Библиотека ЦОК https://m.edsoo.ru/863e4da4
55	Органы чувств и их значение. Глаз и зрение. Практическая работа «Изучение строения органа зрения (на муляже и влажном препарате)»	1		0.5	Библиотека ЦОК https://m.edsoo.ru/863e4fd4
56	Механизм работы зрительного анализатора. Гигиена зрения.	1		0.5	Библиотека ЦОК https://m.edsoo.ru/863e50ec

	Практическая работа «Определение остроты зрения у человека».				https://m.edsoo.ru/863e51fa
57	Ухо и слух. Практическая работа «Изучение строения органа слуха (на муляже)»	1		0.5	[[Библиотека ЦОК https://m.edsoo.ru/863e5416
58	Органы равновесия, мышечное чувство, осязание	1			Библиотека ЦОК https://m.edsoo.ru/863e5538
59	Вкусовой и обонятельный анализаторы. Взаимодействие сенсорных систем организма	1			Библиотека ЦОК https://m.edsoo.ru/863e5538
60	Психика и поведение человека.	1			Библиотека ЦОК https://m.edsoo.ru/863e5646
61	Высшая нервная деятельность человека, история ее изучения	1			Библиотека ЦОК https://m.edsoo.ru/863e5768
62	Врождённое и приобретённое поведение	1			Библиотека ЦОК https://m.edsoo.ru/863e588a
63	Особенности психики человека. Практическая работа «Оценка сформированности навыков логического мышления».	1		0.5	Библиотека ЦОК https://m.edsoo.ru/863e5ac4
64	Память и внимание. Практическая работа «Изучение кратковременной памяти. Определение объёма механической и логической памяти»	1		0.5	Библиотека ЦОК https://m.edsoo.ru/863e5ac4
65	Сон и бодрствование. Режим труда и отдыха	1			Библиотека ЦОК https://m.edsoo.ru/863e5bf0
66	Среда обитания человека и её факторы	1			Библиотека ЦОК https://m.edsoo.ru/863e5d12
67	Человек как часть биосферы Земли. Окружающая среда и здоровье человека	1			Библиотека ЦОК https://m.edsoo.ru/863e5d12
68	Итоговая контрольная работа по материалу, изученному в 8 классе	1	1		Библиотека ЦОК https://m.edsoo.ru/863e600a
ОБЩЕЕ КОЛИЧЕСТВО ЧАСОВ ПО ПРОГРАММЕ		68	1	15	

ОБЯЗАТЕЛЬНЫЕ УЧЕБНЫЕ МАТЕРИАЛЫ ДЛЯ УЧЕНИКА

1. Биология. 5-6 классы: учебник для общеобразовательных организаций/ [В.В. Пасечник, С.В. Суматохин, Г.С. Калинова, З.Г. Гапонюк] – М.: Просвещение, 2021..
2. Электронное приложение к учебнику Биология. Бактерии, грибы, растения. 5 кл.: учеб. Для общеобразоват. учреждений / В. В. Пасечник. – М.: Дрофа, 2013.- 141, (3) с.
3. Биология: 5-й класс: базовый уровень: учебник/В.В. Пасечник, С.В. Суматохин, З.Г. Гапонюк, Г.Г. Швецов; под редакцией В.В. Пасечника. – Москва: Просвещение, 2023.
4. Биология: 7-й класс: базовый уровень: учебник/В.В. Пасечник, С.В. Суматохин, З.Г. Г.С. Калинова; под редакцией В.В. Пасечника. – Москва: Просвещение, 2021.
5. «Биология. 8 класс.» (авторы: В.В. Пасечник, А.А. Каменский, Г.Г. Швецов. - М. Просвещение 2020 г). Серия «Линия жизни». РФ).

Дополнительная литература для учащихся:

1. Акимусшкин И.И. Занимательная биология. – М.: Молодая гвардия, 1972. – 330с. 6 ил.;
2. Артамонова В.И. Редкие и исчезающие растения. (По страницам Красной книги СССР) Кн.1. – М.: Агропромиздат, 1989. – 383с.: ил.;
3. Биология. Энциклопедия для детей. – М.: Аванта+, 1994. – с. 92-684;
4. Биология: Сборник тестов, задач и заданий с ответами / по материалам Всероссийских и Международных олимпиад: Пособие для учащихся. – М.: Мнемозина, 1998
5. Большой справочник по биологии. – М.: Издательство АСТ, 2000
6. Биология. Растения, бактерии, грибы, лишайники. Мультимедийное учебное пособие. Просвещение
7. Растения, бактерии, грибы, лишайники. 6 класс. Образовательный комплекс предназначен для изучения , повторения, и закрепления учебного материала школьного курса по биологии для 6 класса. Содержит материалы учебника под редакцией профессора И.Н.Пономаревой. Издательский центр «Вентана-Граф»
8. Трайтак Д.И. «Биология: Растения, Бактерии, Грибы, Лишайники.» 6 кл. Пособие для учащихся. Издательство Мнемозина
9. Электронное приложение к учебнику Биология. Введение в биологию. 5 кл.: учеб. Для общеобразоват. учреждений /Сонин Н.И., Плешаков А.А.. – М.: Дрофа, 2012г.
10. «Энциклопедия для детей. Биология» под редакцией М.Д. Аксеновой - 2000 год; – М.: Аванта +, 2001
11. 1. Готовимся к единому государственному экзамену: Биология. Человек.- М.: Дрофа, 2017.
12. Маш Р. Д., Драгомилов А. Г.: Биология. Человек: 8 класс: Методическое пособие.- М.: Вента-Граф, 2005.
13. Лернер Г. И. ГИА - 2011. Биология: сборник заданий: 9 класс- М.: Эксимо, 2011.
14. Резанов А.А. Биология человека. 800 тестов. – М. «Издат-школа – 2000», 1999. 128с.

МЕТОДИЧЕСКИЕ МАТЕРИАЛЫ ДЛЯ УЧИТЕЛЯ

1. Биология. 5-6 классы: учебник для общеобразовательных организаций/ [В.В. Пасечник, С.В. Суматохин, Г.С. Калинова, З.Г. Гапонюк] – М.: Просвещение, 2021.
2. Биология. Растения, бактерии, грибы, лишайники. Мультимедийное учебное пособие. Просвещение.
3. Пальдяева Г.М. «Программы для общеобразовательных учреждений. Биология 5-11 кл». Сборник программ. Издательство Дрофа 2012г.
- 4.1. Биология 5-9 класс. Библиотека электронных наглядных пособий.
5. Пономарёва И.Н., О, А. Корнилова, В. С. Кучменко. Биология: Растения. Бактерии. Грибы. Лишайники. 6класс. Методическое пособие для учителя. – М.; Вентана – Граф, 2005.;
6. Петрова О.Г. Проектирование уроков биологии в информационно-коммуникативной среде //Биология в школе. - 2011. - № 6.
7. ФГОС второго поколения. [Электронный ресурс]. – Режим доступа: <http://standart.edu.ru/>
8. Федеральный Государственный стандарт.
9. Примерная программа основного общего образования. (Сборник нормативных документов. Биология. Федеральный компонент государственного стандарта. Примерные программы по биологии. - М.: Дрофа, 2007).
10. Биология 5 - 11 классы: программы для общеобразовательных учреждений к комплексу учебников, созданных под руководством В. В. Пасечника/авт. Сост. Г. М. Пальдяева. – М.: Дрофа, 2009.
11. «Биология. 8 класс.» (авторы: В.В. Пасечник, А.А. Каменский, Г.Г. Швецов. - М. Просвещение 2020 г). Серия «Линия жизни». РФ).

ЦИФРОВЫЕ ОБРАЗОВАТЕЛЬНЫЕ РЕСУРСЫ И РЕСУРСЫ СЕТИ

ИНТЕРНЕТ

<http://www.livt.net> Электронная иллюстрированная энциклопедия "Живые существа"
<http://www.floranimal.ru/> Портал о растениях и животных
<http://www.plant.geoman.ru/> Занимательно о ботанике. Жизнь растений
<http://bio.1september.ru>- газета «Биология» - приложение к «1 сентября»
www.bio.nature.ru- научные новости биологии
www.edios.ru- Эйдос - центр дистанционного образования
www.km.ru/education- Учебные материалы и словари на сайте «Кирилл и Мефодий».
http://tinlib.ru/biologija/testy_po_biologii_8_klass/index.php - тесты по биологии, 8 класс
<http://nikonista.net/iqquest/131.html> - Экология. Природа. Человек.
Библиотека ЦОК

ПОЯСНИТЕЛЬНАЯ ЗАПИСКА

Рабочая программа по основам безопасности и защиты Родины (далее - ОБЗР) разработана на основе требований к результатам освоения программы основного общего образования, представленных в ФГОС ООО, федеральной рабочей программе воспитания, и предусматривает непосредственное применение при реализации ФОП ООО.

Программа ОБЗР позволит учителю построить освоение содержания в логике последовательного нарастания факторов опасности от опасной ситуации до чрезвычайной ситуации и разумного взаимодействия человека с окружающей средой, учесть преемственность приобретения обучающимися знаний и формирования у них умений и навыков в области безопасности жизнедеятельности и защиты Родины.

Программа ОБЗР обеспечивает:

ясное понимание обучающимися современных проблем безопасности и формирование у подрастающего поколения базового уровня культуры безопасного поведения;

прочное усвоение обучающимися основных ключевых понятий, обеспечивающих преемственность изучения основ комплексной безопасности личности на следующем уровне образования;

возможность выработки и закрепления у обучающихся умений и навыков, необходимых для последующей жизни;

выработку практико-ориентированных компетенций, соответствующих потребностям современности;

реализацию оптимального баланса межпредметных связей и их разумное взаимодополнение, способствующее формированию практических умений и навыков.

ОБЩАЯ ХАРАКТЕРИСТИКА УЧЕБНОГО ПРЕДМЕТА**«ОСНОВЫ БЕЗОПАСНОСТИ И ЗАЩИТЫ РОДИНЫ»**

В программе ОБЗР содержание учебного предмета ОБЗР структурно представлено одиннадцатью модулями (тематическими линиями), обеспечивающими непрерывность изучения предмета на уровне основного общего образования и преемственность учебного процесса на уровне среднего общего образования:

модуль № 1 «Безопасное и устойчивое развитие личности, общества, государства»;

модуль № 2 «Военная подготовка. Основы военных знаний»;

модуль № 3 «Культура безопасности жизнедеятельности в современном обществе»;

модуль № 4 «Безопасность в быту»;

модуль № 5 «Безопасность на транспорте»;

модуль № 6 «Безопасность в общественных местах»;

модуль № 7 «Безопасность в природной среде»;

модуль № 8 «Основы медицинских знаний. Оказание первой помощи»;

модуль № 9 «Безопасность в социуме»;

модуль № 10 «Безопасность в информационном пространстве»;

В целях обеспечения системного подхода в изучении учебного предмета ОБЗР на уровне основного общего образования программа ОБЗР предполагает внедрение универсальной структурно-логической схемы изучения учебных модулей (тематических линий) в парадигме безопасной жизнедеятельности: «предвидеть опасность → по возможности её избегать → при необходимости действовать».

Учебный материал систематизирован по сферам возможных проявлений рисков и опасностей: помещения и бытовые условия; улица и общественные места; природные условия; коммуникационные связи и каналы; физическое и психическое здоровье; социальное взаимодействие и другие.

Программой ОБЗР предусматривается использование практико-ориентированных интерактивных форм организации учебных занятий с возможностью применения тренажёрных систем и виртуальных моделей.

При этом использование цифровой образовательной среды на учебных занятиях должно быть разумным, компьютер и дистанционные образовательные технологии не способны полностью заменить педагога и практические действия обучающихся.

В условиях современного исторического процесса с появлением новых глобальных и региональных природных, техногенных, социальных вызовов и угроз безопасности России (критичные изменения климата, негативные медико-биологические, экологические, информационные факторы и другие условия жизнедеятельности) возрастает приоритет вопросов безопасности, их значение не только для самого человека, но также для общества и государства.

При этом центральной проблемой безопасности жизнедеятельности остаётся сохранение жизни и здоровья каждого человека.

В современных условиях колоссальное значение приобретает качественное образование подрастающего поколения россиян, направленное на формирование гражданской идентичности, воспитание личности безопасного типа, овладение знаниями, умениями, навыками и компетенцией для обеспечения безопасности в повседневной жизни. Актуальность совершенствования учебно-методического обеспечения учебного процесса по предмету ОБЗР определяется следующими системообразующими документами в области безопасности: Стратегия национальной безопасности Российской Федерации, утвержденная Указом Президента Российской Федерации от 2 июля 2021 г. № 400, Доктрина информационной безопасности Российской Федерации, утвержденная Указом Президента Российской Федерации от 5 декабря 2016 г. № 646, Национальные цели развития Российской Федерации на период до 2030 года, утвержденные Указом Президента Российской Федерации от 21 июля 2020 г. № 474, государственная программа Российской Федерации «Развитие образования», утвержденная постановлением Правительства Российской Федерации от 26 декабря 2017 г. № 1642.

ОБЗР является системообразующим учебным предметом, имеет свои дидактические компоненты во всех без исключения предметных областях и реализуется через приобретение необходимых знаний, выработку и закрепление системы взаимосвязанных навыков и умений, формирование компетенций в области безопасности, поддержанных согласованным изучением других учебных предметов. Научной базой учебного предмета ОБЗР является общая теория безопасности, исходя из которой он должен обеспечивать формирование целостного видения всего комплекса проблем безопасности, включая глобальные, что позволит обосновать оптимальную систему обеспечения безопасности личности, общества и государства, а также актуализировать для обучающихся построение модели индивидуального безопасного поведения в повседневной жизни, сформировать у них базовый уровень культуры безопасности жизнедеятельности.

ОБЗР входит в предметную область «Основы безопасности и защиты Родины», является обязательным для изучения на уровне основного общего образования.

Изучение ОБЗР направлено на обеспечение формирования готовности к защите Отечества и базового уровня культуры безопасности жизнедеятельности, что способствует освоению учащимися знаний и умений, позволяющих подготовиться к военной службе и выработке у обучающихся умений распознавать угрозы, избегать опасности, нейтрализовывать конфликтные ситуации, решать сложные вопросы социального характера, грамотно вести себя в чрезвычайных ситуациях. Такой подход содействует закреплению навыков, позволяющих обеспечивать защиту жизни и здоровья человека, формированию необходимых для этого волевых и морально-нравственных качеств, предоставляет широкие возможности для эффективной социализации, необходимой для успешной адаптации обучающихся к современной техно-социальной и информационной среде, способствует проведению мероприятий профилактического характера в сфере безопасности.

ЦЕЛЬ ИЗУЧЕНИЯ УЧЕБНОГО ПРЕДМЕТА «ОСНОВЫ БЕЗОПАСНОСТИ И ЗАЩИТЫ РОДИНЫ»

Целью изучения ОБЗР на уровне основного общего образования является формирование у обучающихся готовности к выполнению обязанности по защите Отечества и базового уровня культуры безопасности

жизнедеятельности

в соответствии с современными потребностями личности, общества и государства, что предполагает:

способность построения модели индивидуального безопасного поведения на основе понимания необходимости ведения здорового образа жизни, причин, механизмов возникновения и возможных последствий различных опасных и чрезвычайных ситуаций, знаний и умений применять необходимые средства и приемы рационального и безопасного поведения при их проявлении;

сформированность активной жизненной позиции, осознанное понимание значимости личного безопасного поведения в интересах безопасности личности, общества и государства;

знание и понимание роли государства и общества в решении задач обеспечения национальной безопасности и защиты населения от опасных и чрезвычайных ситуаций природного, техногенного и социального характера.

МЕСТО ПРЕДМЕТА В УЧЕБНОМ ПЛАНЕ

Общее число часов, отведенных для изучения ОБЗР в 8–9 классах, составляет 68 часов, по 1 часу в неделю за счет обязательной части учебного плана основного общего образования.

СОДЕРЖАНИЕ УЧЕБНОГО ПРЕДМЕТА

Модуль № 1 «Безопасное и устойчивое развитие личности, общества, государства»:

фундаментальные ценности и принципы, формирующие основы российского общества, безопасности страны, закрепленные в Конституции Российской Федерации;

стратегия национальной безопасности, национальные интересы и угрозы национальной безопасности;

чрезвычайные ситуации природного, техногенного и биолого-социального характера;

информирование и оповещение населения о чрезвычайных ситуациях, система ОКСИОН;

история развития гражданской обороны;

сигнал «Внимание всем!», порядок действий населения при его получении;

средства индивидуальной и коллективной защиты населения, порядок пользования фильтрующим противогазом;

эвакуация населения в условиях чрезвычайных ситуаций, порядок действий населения при объявлении эвакуации;

современная армия, воинская обязанность и военная служба, добровольная и обязательная подготовка к службе в армии.

Модуль № 2 «Военная подготовка. Основы военных знаний»:

история возникновения и развития Вооруженных Сил Российской Федерации;

этапы становления современных Вооруженных Сил Российской Федерации;

основные направления подготовки к военной службе;

организационная структура Вооруженных Сил Российской Федерации;

функции и основные задачи современных Вооруженных Сил Российской Федерации;

особенности видов и родов войск Вооруженных Сил Российской Федерации;

воинские символы современных Вооруженных Сил Российской Федерации;

виды, назначение и тактико-технические характеристики основных образцов вооружения и военной техники видов и родов войск Вооруженных Сил Российской Федерации (мотострелковых и танковых войск, ракетных войск и артиллерии, противовоздушной обороны);

организационно-штатная структура и боевые возможности отделения, задачи отделения в различных видах боя;

состав, назначение, характеристики, порядок размещения современных средств индивидуальной бронезащиты и экипировки военнослужащего;

вооружение мотострелкового отделения, назначение и тактико-технические характеристики основных видов стрелкового оружия (автомат Калашникова АК-74, ручной пулемет Калашникова (РПК), ручной противотанковый гранатомет РПГ-7В, снайперская винтовка Драгунова (СВД);

назначение и тактико-технические характеристики основных видов ручных гранат (наступательная ручная граната РГД-5, ручная оборонительная граната Ф-1, ручная граната оборонительная (РГО), ручная граната наступательная (РГН);

история создания общевойсковых уставов;

этапы становления современных общевойсковых уставов;

общевойсковые уставы Вооруженных Сил Российской Федерации, их состав и основные понятия, определяющие повседневную жизнедеятельность войск;

сущность единоначалия;

командиры (начальники) и подчинённые;

старшие и младшие;

приказ (приказание), порядок его отдачи и выполнения;

воинские звания и военная форма одежды;

воинская дисциплина, её сущность и значение;
 обязанности военнослужащих по соблюдению требований воинской дисциплины;
 способы достижения воинской дисциплины;
 положения Строевого устава;
 обязанности военнослужащих перед построением и в строю;
 строевые приёмы и движение без оружия, строевая стойка, выполнение команд «Становись», «Равняйся», «Смирно», «Вольно», «Заправиться», «Отставить», «Головные уборы (головной убор) – снять (надеть)», повороты на месте.

Модуль № 3 «Культура безопасности жизнедеятельности в современном обществе»:

безопасность жизнедеятельности: ключевые понятия и значение для человека;
 смысл понятий «опасность», «безопасность», «риск», «культура безопасности жизнедеятельности»;
 источники и факторы опасности, их классификация;
 общие принципы безопасного поведения;
 понятия опасной и чрезвычайной ситуации, сходство и различия опасной и чрезвычайной ситуации;
 механизм перерастания повседневной ситуации в чрезвычайную ситуацию, правила поведения в опасных и чрезвычайных ситуациях.

Модуль № 4 «Безопасность в быту»:

основные источники опасности в быту и их классификация;
 защита прав потребителя, сроки годности и состав продуктов питания;
 бытовые отравления и причины их возникновения;
 признаки отравления, приёмы и правила оказания первой помощи;
 правила комплектования и хранения домашней аптечки;
 бытовые травмы и правила их предупреждения, приёмы и правила оказания первой помощи;
 правила обращения с газовыми и электрическими приборами; приемы и правила оказания первой помощи;
 правила поведения в подъезде и лифте, а также при входе и выходе из них;
 пожар и факторы его развития;
 условия и причины возникновения пожаров, их возможные последствия, приёмы и правила оказания первой помощи;
 первичные средства пожаротушения;
 правила вызова экстренных служб и порядок взаимодействия с ними, ответственность за ложные сообщения;
 права, обязанности и ответственность граждан в области пожарной безопасности;
 ситуации криминогенного характера;
 правила поведения с малознакомыми людьми;
 меры по предотвращению проникновения злоумышленников в дом, правила поведения при попытке проникновения в дом посторонних;
 классификация аварийных ситуаций на коммунальных системах жизнеобеспечения;
 правила предупреждения возможных аварий на коммунальных системах, порядок действий при авариях на коммунальных системах.

Модуль № 5 «Безопасность на транспорте»:

правила дорожного движения и их значение;
 условия обеспечения безопасности участников дорожного движения;
 правила дорожного движения и дорожные знаки для пешеходов;
 «дорожные ловушки» и правила их предупреждения; световозвращающие элементы и правила их применения;
 правила дорожного движения для пассажиров;
 обязанности пассажиров маршрутных транспортных средств, ремень безопасности и правила его применения;
 порядок действий пассажиров в маршрутных транспортных средствах при опасных и чрезвычайных ситуациях;
 правила поведения пассажира мотоцикла;
 правила дорожного движения для водителя велосипеда, мопеда и иных средств индивидуальной мобильности;
 дорожные знаки для водителя велосипеда, сигналы велосипедиста;
 правила подготовки велосипеда к пользованию;
 дорожно-транспортные происшествия и причины их возникновения;
 основные факторы риска возникновения дорожно-транспортных происшествий;
 порядок действий очевидца дорожно-транспортного происшествия;
 порядок действий при пожаре на транспорте;

особенности различных видов транспорта (внеуличного, железнодорожного, водного, воздушного); обязанности и порядок действий пассажиров при различных происшествиях на отдельных видах транспорта, в том числе вызванных террористическим актом; приёмы и правила оказания первой помощи при различных травмах в результате чрезвычайных ситуаций на транспорте.

Модуль № 6 «Безопасность в общественных местах»:

общественные места и их характеристики, потенциальные источники опасности в общественных местах; правила вызова экстренных служб и порядок взаимодействия с ними; массовые мероприятия и правила подготовки к ним; порядок действий при беспорядках в местах массового пребывания людей; порядок действий при попадании в толпу и давку; порядок действий при обнаружении угрозы возникновения пожара; порядок действий при эвакуации из общественных мест и зданий; опасности криминогенного и антиобщественного характера в общественных местах, порядок действий при их возникновении; порядок действий при обнаружении бесхозных (потенциально опасных) вещей и предметов, а также в случае террористического акта, в том числе при захвате и освобождении заложников; порядок действий при взаимодействии с правоохранительными органами.

Модуль № 7 «Безопасность в природной среде»:

природные чрезвычайные ситуации и их классификация; опасности в природной среде: дикие животные, змеи, насекомые и паукообразные, ядовитые грибы и растения; автономные условия, их особенности и опасности, правила подготовки к длительному автономному существованию; порядок действий при автономном пребывании в природной среде; правила ориентирования на местности, способы подачи сигналов бедствия; природные пожары, их виды и опасности, факторы и причины их возникновения, порядок действий при нахождении в зоне природного пожара; правила безопасного поведения в горах; снежные лавины, их характеристики и опасности, порядок действий, необходимый для снижения риска попадания в лавину; камнепады, их характеристики и опасности, порядок действий, необходимых для снижения риска попадания под камнепад; сели, их характеристики и опасности, порядок действий при попадании в зону селя; оползни, их характеристики и опасности, порядок действий при начале оползня; общие правила безопасного поведения на водоёмах, правила купания на оборудованных и необорудованных пляжах; порядок действий при обнаружении тонущего человека; правила поведения при нахождении на плавсредствах; правила поведения при нахождении на льду, порядок действий при обнаружении человека в полынье; наводнения, их характеристики и опасности, порядок действий при наводнении; цунами, их характеристики и опасности, порядок действий при нахождении в зоне цунами; ураганы, смерчи, их характеристики и опасности, порядок действий при ураганах, бурях и смерчах; грозы, их характеристики и опасности, порядок действий при попадании в грозу; землетрясения и извержения вулканов, их характеристики и опасности, порядок действий при землетрясении, в том числе при попадании под завал, при нахождении в зоне извержения вулкана; смысл понятий «экология» и «экологическая культура», значение экологии для устойчивого развития общества; правила безопасного поведения при неблагоприятной экологической обстановке (загрязнении атмосферы).

Модуль № 8 «Основы медицинских знаний. Оказание первой помощи»:

смысл понятий «здоровье» и «здоровый образ жизни», их содержание и значение для человека; факторы, влияющие на здоровье человека, опасность вредных привычек; элементы здорового образа жизни, ответственность за сохранение здоровья; понятие «инфекционные заболевания», причины их возникновения; механизм распространения инфекционных заболеваний, меры их профилактики и защиты от них; порядок действий при возникновении чрезвычайных ситуаций биолого-социального происхождения (эпидемия, пандемия); мероприятия, проводимые государством по обеспечению безопасности населения при угрозе и во время чрезвычайных ситуаций биолого-социального происхождения (эпидемия, пандемия, эпизоотия, панзоотия, эпизоотия, панфитоотия);

понятие «неинфекционные заболевания» и их классификация, факторы риска неинфекционных заболеваний;
 меры профилактики неинфекционных заболеваний и защиты от них;
 диспансеризация и её задачи;
 понятия «психическое здоровье» и «психологическое благополучие»;
 стресс и его влияние на человека, меры профилактики стресса, способы саморегуляции эмоциональных состояний;
 понятие «первая помощь» и обязанность по её оказанию, универсальный алгоритм оказания первой помощи;
 назначение и состав аптечки первой помощи;
 порядок действий при оказании первой помощи в различных ситуациях, приёмы психологической поддержки пострадавшего.

Модуль № 9 «Безопасность в социуме»:

общение и его значение для человека, способы эффективного общения;
 приёмы и правила безопасной межличностной коммуникации и комфортного взаимодействия в группе, признаки конструктивного и деструктивного общения;
 понятие «конфликт» и стадии его развития, факторы и причины развития конфликта;
 условия и ситуации возникновения межличностных и групповых конфликтов, безопасные и эффективные способы избегания и разрешения конфликтных ситуаций;
 правила поведения для снижения риска конфликта и порядок действий при его опасных проявлениях;
 способ разрешения конфликта с помощью третьей стороны (медиатора);
 опасные формы проявления конфликта: агрессия, домашнее насилие и буллинг;
 манипуляции в ходе межличностного общения, приёмы распознавания манипуляций и способы противостояния им;
 приёмы распознавания противозаконных проявлений манипуляции (мошенничество, вымогательство, подстрекательство к действиям, которые могут причинить вред жизни и здоровью, и вовлечение в преступную, асоциальную или деструктивную деятельность) и способы защиты от них;
 современные молодёжные увлечения и опасности, связанные с ними, правила безопасного поведения;
 правила безопасной коммуникации с незнакомыми людьми.

Модуль № 10 «Безопасность в информационном пространстве»:

понятие «цифровая среда», её характеристики и примеры информационных и компьютерных угроз, положительные возможности цифровой среды;
 риски и угрозы при использовании Интернета;
 общие принципы безопасного поведения, необходимые для предупреждения возникновения опасных ситуаций в личном цифровом пространстве;
 опасные явления цифровой среды: вредоносные программы и приложения и их разновидности;
 правила кибергигиены, необходимые для предупреждения возникновения опасных ситуаций в цифровой среде;
 основные виды опасного и запрещённого контента в Интернете и его признаки, приёмы распознавания опасностей при использовании Интернета;
 противоправные действия в Интернете;
 правила цифрового поведения, необходимого для снижения рисков и угроз при использовании Интернета (кибербуллинга, вербовки в различные организации и группы);
 деструктивные течения в Интернете, их признаки и опасности, правила безопасного использования Интернета по предотвращению рисков и угроз вовлечения в различную деструктивную деятельность.

Модуль № 11 «Основы противодействия экстремизму и терроризму»:

понятия «экстремизм» и «терроризм», их содержание, причины, возможные варианты проявления и последствия;
 цели и формы проявления террористических актов, их последствия, уровни террористической опасности;
 основы общественно-государственной системы противодействия экстремизму и терроризму, контртеррористическая операция и её цели;
 признаки вовлечения в террористическую деятельность, правила антитеррористического поведения;
 признаки угроз и подготовки различных форм терактов, порядок действий при их обнаружении;
 правила безопасного поведения в случае теракта (нападение террористов и попытка захвата заложников, попадание в заложники, огневой налёт, наезд транспортного средства, подрыв взрывного устройства).

ПЛАНИРУЕМЫЕ ОБРАЗОВАТЕЛЬНЫЕ РЕЗУЛЬТАТЫ

ЛИЧНОСТНЫЕ РЕЗУЛЬТАТЫ

Личностные результаты достигаются в единстве учебной и воспитательной деятельности в соответствии с традиционными российскими социокультурными и духовно-нравственными ценностями, принятыми в обществе правилами и нормами поведения. Способствуют процессам самопознания, самовоспитания и саморазвития, формирования внутренней позиции личности и проявляются в индивидуальных социально значимых качествах, которые выражаются прежде всего в готовности обучающихся к саморазвитию, самостоятельности, инициативе и личностному самоопределению; осмысленному ведению здорового и безопасного образа жизни и соблюдению правил экологического поведения; к целенаправленной социально значимой деятельности; принятию внутренней позиции личности как особого ценностного отношения к себе, к окружающим людям и к жизни в целом.

Личностные результаты, формируемые в ходе изучения учебного предмета ОБЗР, должны отражать готовность обучающихся руководствоваться системой позитивных ценностных ориентаций и расширение опыта деятельности на её основе.

Личностные результаты изучения ОБЗР включают:

1) патриотическое воспитание:

осознание российской гражданской идентичности в поликультурном и многоконфессиональном обществе, проявление интереса к познанию родного языка, истории, культуры Российской Федерации, своего края, народов России;

ценностное отношение к достижениям своей Родины – России, к науке, искусству, спорту, технологиям, боевым подвигам и трудовым достижениям народа;

уважение к символам государства, государственным праздникам, историческому и природному наследию и памятникам, традициям разных народов, проживающих в родной стране;

формирование чувства гордости за свою Родину, ответственного отношения к выполнению конституционного долга – защите Отечества;

2) гражданское воспитание:

готовность к выполнению обязанностей гражданина и реализации его прав, уважение прав, свобод и законных интересов других людей;

активное участие в жизни семьи, организации, местного сообщества, родного края, страны;

неприятие любых форм экстремизма, дискриминации;

понимание роли различных социальных институтов в жизни человека; представление об основных правах, свободах и обязанностях гражданина, социальных нормах и правилах межличностных отношений в поликультурном и многоконфессиональном обществе;

представление о способах противодействия коррупции;

готовность к разнообразной совместной деятельности, стремление к взаимопониманию и взаимопомощи, активное участие в самоуправлении в образовательной организации;

готовность к участию в гуманитарной деятельности (волонтерство, помощь людям, нуждающимся в ней);

сформированность активной жизненной позиции, умений и навыков личного участия в обеспечении мер безопасности личности, общества и государства;

понимание и признание особой роли государства в обеспечении государственной и международной безопасности, обороны, осмысление роли государства и общества в решении задачи защиты населения от опасных и чрезвычайных ситуаций природного, техногенного и социального характера;

знание и понимание роли государства в противодействии основным вызовам современности: терроризму, экстремизму, незаконному распространению наркотических средств, неприятие любых форм экстремизма, дискриминации, формирование веротерпимости, уважительного и доброжелательного отношения к другому человеку, его мнению, развитие способности к конструктивному диалогу с другими людьми;

3) духовно-нравственное воспитание:

ориентация на моральные ценности и нормы в ситуациях нравственного выбора;

готовность оценивать своё поведение и поступки, а также поведение и поступки других людей с позиции нравственных и правовых норм с учётом осознания последствий поступков;

активное неприятие асоциальных поступков, свобода и ответственность личности в условиях индивидуального и общественного пространства;

развитие ответственного отношения к ведению здорового образа жизни, исключая употребление наркотиков, алкоголя, курения и нанесение иного вреда собственному здоровью и здоровью окружающих;

формирование личности безопасного типа, осознанного и ответственного отношения к личной безопасности и безопасности других людей;

4) эстетическое воспитание:

формирование гармоничной личности, развитие способности воспринимать, ценить и создавать

прекрасное в повседневной жизни;

понимание взаимозависимости счастливого юношества и безопасного личного поведения в повседневной жизни;

5) ценности научного познания:

ориентация в деятельности на современную систему научных представлений об основных закономерностях развития человека, природы и общества, взаимосвязях человека с природной и социальной средой;

овладение основными навыками исследовательской деятельности, установка на осмысление опыта, наблюдений, поступков и стремление совершенствовать пути достижения индивидуального и коллективного благополучия;

формирование современной научной картины мира, понимание причин, механизмов возникновения и последствий распространённых видов опасных и чрезвычайных ситуаций, которые могут произойти во время пребывания в различных средах (бытовые условия, дорожное движение, общественные места и социум, природа, коммуникационные связи и каналы);

установка на осмысление опыта, наблюдений и поступков, овладение способностью оценивать и прогнозировать неблагоприятные факторы обстановки и принимать обоснованные решения в опасных или чрезвычайных ситуациях с учётом реальных условий и возможностей;

6) физическое воспитание, формирование культуры здоровья и эмоционального благополучия:

понимание личностного смысла изучения учебного предмета ОБЗР, его значения для безопасной и продуктивной жизнедеятельности человека, общества и государства;

осознание ценности жизни;

ответственное отношение к своему здоровью и установка на здоровый образ жизни (здоровое питание, соблюдение гигиенических правил, сбалансированный режим занятий и отдыха, регулярная физическая активность);

осознание последствий и неприятие вредных привычек (употребление алкоголя, наркотиков, курение) и иных форм вреда для физического и психического здоровья;

соблюдение правил безопасности, в том числе навыков безопасного поведения в Интернет–среде;

способность адаптироваться к стрессовым ситуациям и меняющимся социальным, информационным и природным условиям, в том числе осмысливая собственный опыт и выстраивая дальнейшие цели;

умение принимать себя и других людей, не осуждая;

умение осознавать эмоциональное состояние своё и других людей, уметь управлять собственным эмоциональным состоянием;

сформированность навыка рефлексии, признание своего права на ошибку и такого же права другого человека;

7) трудовое воспитание:

установка на активное участие в решении практических задач (в рамках семьи, организации, населенного пункта, родного края) технологической и социальной направленности, способность инициировать, планировать и самостоятельно выполнять такого рода деятельность;

интерес к практическому изучению профессий и труда различного рода, в том числе на основе применения изучаемого предметного знания;

осознание важности обучения на протяжении всей жизни для успешной профессиональной деятельности и развитие необходимых умений для этого;

готовность адаптироваться в профессиональной среде;

уважение к труду и результатам трудовой деятельности;

осознанный выбор и построение индивидуальной траектории образования и жизненных планов с учётом личных и общественных интересов и потребностей;

укрепление ответственного отношения к учёбе, способности применять меры и средства индивидуальной защиты, приёмы рационального и безопасного поведения в опасных и чрезвычайных ситуациях;

овладение умениями оказывать первую помощь пострадавшим при потере сознания, остановке дыхания, наружных кровотечениях, попадании инородных тел в верхние дыхательные пути, травмах различных областей тела, ожогах, отморожениях, отравлениях;

установка на овладение знаниями и умениями предупреждения опасных и чрезвычайных ситуаций во время пребывания в различных средах (в помещении, на улице, на природе, в общественных местах и на массовых мероприятиях, при коммуникации, при воздействии рисков культурной среды);

8) экологическое воспитание:

ориентация на применение знаний из социальных и естественных наук для решения задач в области окружающей среды, планирования поступков и оценки их возможных последствий для окружающей среды;

повышение уровня экологической культуры, осознание глобального характера экологических проблем и путей их решения; активное неприятие действий, приносящих вред окружающей среде;
 осознание своей роли как гражданина и потребителя в условиях взаимосвязи природной, технологической и социальной сред;
 готовность к участию в практической деятельности экологической направленности;
 освоение основ экологической культуры, методов проектирования собственной безопасной жизнедеятельности с учётом природных, техногенных и социальных рисков на территории проживания.

МЕТАПРЕДМЕТНЫЕ РЕЗУЛЬТАТЫ

В результате изучения ОБЗР на уровне основного общего образования у обучающегося будут сформированы познавательные универсальные учебные действия, коммуникативные универсальные учебные действия, регулятивные универсальные учебные действия, совместная деятельность.

Познавательные универсальные учебные действия

Базовые логические действия:

выявлять и характеризовать существенные признаки объектов (явлений);
 устанавливать существенный признак классификации, основания для обобщения и сравнения, критерии проводимого анализа;
 с учётом предложенной задачи выявлять закономерности и противоречия в рассматриваемых фактах, данных и наблюдениях;
 предлагать критерии для выявления закономерностей и противоречий;
 выявлять дефицит информации, данных, необходимых для решения поставленной задачи;
 выявлять причинно-следственные связи при изучении явлений и процессов; проводить выводы с использованием дедуктивных и индуктивных умозаключений, умозаключений по аналогии, формулировать гипотезы о взаимосвязях;
 самостоятельно выбирать способ решения учебной задачи (сравнивать несколько вариантов решения, выбирать наиболее подходящий с учётом самостоятельно выделенных критериев).

Базовые исследовательские действия:

формулировать проблемные вопросы, отражающие несоответствие между рассматриваемым и наиболее благоприятным состоянием объекта (явления) повседневной жизни;
 обобщать, анализировать и оценивать получаемую информацию, выдвигать гипотезы, аргументировать свою точку зрения, делать обоснованные выводы по результатам исследования;
 проводить (принимать участие) небольшое самостоятельное исследование заданного объекта (явления), устанавливать причинно-следственные связи;
 прогнозировать возможное дальнейшее развитие процессов, событий и их последствия в аналогичных или сходных ситуациях, а также выдвигать предположения об их развитии в новых условиях и контекстах.

Работа с информацией:

применять различные методы, инструменты и запросы при поиске и отборе информации или данных из источников с учётом предложенной учебной задачи и заданных критериев;
 выбирать, анализировать, систематизировать и интерпретировать информацию различных видов и форм представления;
 находить сходные аргументы (подтверждающие или опровергающие одну и ту же идею, версию) в различных информационных источниках;
 самостоятельно выбирать оптимальную форму представления информации и иллюстрировать решаемые задачи несложными схемами, диаграммами, иной графикой и их комбинациями;
 оценивать надёжность информации по критериям, предложенным педагогическим работником или сформулированным самостоятельно;
 эффективно запоминать и систематизировать информацию;
 овладение системой универсальных познавательных действий обеспечивает сформированность когнитивных навыков обучающихся.

Коммуникативные универсальные учебные действия

Общение:

уверенно высказывать свою точку зрения в устной и письменной речи, выражать эмоции в соответствии с форматом и целями общения, определять предпосылки возникновения конфликтных ситуаций и выстраивать грамотное общение для их смягчения;
 распознавать невербальные средства общения, понимать значение социальных знаков и намерения других людей, уважительно, в корректной форме формулировать свои взгляды;
 сопоставлять свои суждения с суждениями других участников диалога, обнаруживать различие и сходство позиций;
 в ходе общения задавать вопросы и выдавать ответы по существу решаемой учебной задачи,

обнаруживать различие и сходство позиций других участников диалога;

публично представлять результаты решения учебной задачи, самостоятельно выбирать наиболее целесообразный формат выступления и готовить различные презентационные материалы.

Регулятивные универсальные учебные действия

Самоорганизация:

выявлять проблемные вопросы, требующие решения в жизненных и учебных ситуациях;

аргументированно определять оптимальный вариант принятия решений, самостоятельно составлять алгоритм (часть алгоритма) и выбирать способ решения учебной задачи с учётом собственных возможностей и имеющихся ресурсов;

составлять план действий, находить необходимые ресурсы для его выполнения, при необходимости корректировать предложенный алгоритм, брать ответственность за принятое решение.

Самоконтроль, эмоциональный интеллект:

давать оценку ситуации, предвидеть трудности, которые могут возникнуть при решении учебной задачи, и вносить коррективы в деятельность на основе новых обстоятельств;

объяснять причины достижения (недостижения) результатов деятельности, давать оценку приобретённому опыту, уметь находить позитивное в произошедшей ситуации;

оценивать соответствие результата цели и условиям;

управлять собственными эмоциями и не поддаваться эмоциям других людей, выявлять и анализировать их причины;

ставить себя на место другого человека, понимать мотивы и намерения другого человека, регулировать способ выражения эмоций;

осознанно относиться к другому человеку, его мнению, признавать право на ошибку свою и чужую;

быть открытым себе и другим людям, осознавать невозможность контроля всего вокруг.

Совместная деятельность:

понимать и использовать преимущества командной и индивидуальной работы при решении конкретной учебной задачи;

планировать организацию совместной деятельности (распределять роли и понимать свою роль, принимать правила учебного взаимодействия, обсуждать процесс и результат совместной работы, подчиняться, выделять общую точку зрения, договариваться о результатах);

определять свои действия и действия партнёра, которые помогали или затрудняли нахождение общего решения, оценивать качество своего вклада в общий продукт по заданным участниками группы критериям, разделять сферу ответственности и проявлять готовность к предоставлению отчёта перед группой.

ПРЕДМЕТНЫЕ РЕЗУЛЬТАТЫ

Предметные результаты характеризуют сформированность у обучающихся основ культуры безопасности и защиты Родины и проявляются в способности построения и следования модели индивидуального безопасного поведения и опыте её применения в повседневной жизни.

Приобретаемый опыт проявляется в понимании существующих проблем безопасности и усвоении обучающимися минимума основных ключевых понятий, которые в дальнейшем будут использоваться без дополнительных разъяснений, приобретении систематизированных знаний основ комплексной безопасности личности, общества и государства, военной подготовки, индивидуальной системы здорового образа жизни, антиэкстремистского мышления и антитеррористического поведения, овладении базовыми медицинскими знаниями и практическими умениями безопасного поведения в повседневной жизни.

Предметные результаты по ОБЗР должны обеспечивать:

- сформированность представлений о значении безопасного и устойчивого развития для государства, общества, личности; фундаментальных ценностях и принципах, формирующих основы российского общества, безопасности страны, закреплённых в Конституции Российской Федерации, правовых основах обеспечения национальной безопасности, угрозах мирного и военного характера;
- освоение знаний о мероприятиях по защите населения при чрезвычайных ситуациях природного, техногенного и биолого-социального характера, возникновении военной угрозы; формирование представлений о роли гражданской обороны и её истории; знание порядка действий при сигнале «Внимание всем!»; знание об индивидуальных и коллективных мерах защиты и сформированность представлений о порядке их применения;
- сформированность чувства гордости за свою Родину, ответственного отношения к выполнению конституционного долга – защите Отечества; овладение знаниями об истории возникновения и развития военной организации государства, функции и задачи современных Вооружённых сил Российской Федерации, знание особенностей добровольной и обязательной подготовки к военной службе;
- сформированность представлений о назначении, боевых свойствах и общем устройстве стрелкового оружия;

- овладение основными положениями общевоинских уставов Вооруженных Сил Российской Федерации и умение их применять при выполнении обязанностей воинской службы;
 - сформированность представлений о культуре безопасности жизнедеятельности, понятиях «опасность», «безопасность», «риск», знание универсальных правил безопасного поведения, готовность применять их на практике, используя освоенные знания и умения, освоение основ проектирования собственной безопасной жизнедеятельности с учетом природных, техногенных и социальных рисков;
 - знание правил дорожного движения, пожарной безопасности, безопасного поведения в быту, транспорте, в общественных местах, на природе и умение применять их в поведении;
 - сформированность представлений о порядке действий при возникновении чрезвычайных ситуаций в быту, транспорте, в общественных местах, на природе; умение оценивать и прогнозировать неблагоприятные факторы обстановки и принимать обоснованные решения в опасных и чрезвычайных ситуациях, с учетом реальных условий и возможностей;
 - освоение основ медицинских знаний и владение умениями оказывать первую помощь пострадавшим при потере сознания, остановке дыхания, наружных кровотечениях, попадании инородных тел в верхние дыхательные пути, травмах различных областей тела, ожогах, отморожениях, отравлениях; сформированность социально ответственного отношения к ведению здорового образа жизни, исключающего употребление наркотиков, алкоголя, курения и нанесения иного вреда собственному здоровью и здоровью окружающих;
 - сформированность представлений о правилах безопасного поведения в социуме, овладение знаниями об опасных проявлениях конфликтов, манипулятивном поведении, умения распознавать опасные проявления и формирование готовности им противодействовать;
 - сформированность представлений об информационных и компьютерных угрозах, опасных явлениях в Интернете, знания о правилах безопасного поведения в информационном пространстве и готовность применять их на практике;
 - освоение знаний об основах общественно-государственной системы противодействия экстремизму и терроризму; сформированность представлений об опасности вовлечения в деструктивную, экстремистскую и террористическую деятельность, умение распознавать опасности вовлечения; знания правил безопасного поведения при угрозе или в случае террористического акта;
 - сформированность активной жизненной позиции, умений и навыков личного участия в обеспечении мер безопасности личности, общества и государства;
 - понимание роли государства в обеспечении государственной и международной безопасности, обороны, в противодействии основным вызовам современности: терроризму, экстремизму, незаконному распространению наркотических средств.
- Достижение результатов освоения программы ОБЗР обеспечивается посредством достижения предметных результатов освоения модулей ОБЗР.

8 КЛАСС

Предметные результаты по модулю № 1 «Безопасное и устойчивое развитие личности, общества, государства»:

- объяснять значение Конституции Российской Федерации;
- раскрывать содержание статей 2, 4, 20, 41, 42, 58, 59 Конституции Российской Федерации, пояснять их значение для личности и общества;
- объяснять значение Стратегии национальной безопасности Российской Федерации, утвержденной Указом Президента Российской Федерации от 2 июля 2021 г. № 400;
- раскрывать понятия «национальные интересы» и «угрозы национальной безопасности», приводить примеры;
- раскрывать классификацию чрезвычайных ситуаций по масштабам и источникам возникновения, приводить примеры;
- раскрывать способы информирования и оповещения населения о чрезвычайных ситуациях;
- перечислять основные этапы развития гражданской обороны, характеризовать роль гражданской обороны при чрезвычайных ситуациях и угрозах военного характера;
- выработать навыки безопасных действий при получении сигнала «Внимание всем!»; изучить средства индивидуальной и коллективной защиты населения, выработать навыки пользования фильтрующим противогазом;
- объяснять порядок действий населения при объявлении эвакуации;
- характеризовать современное состояние Вооружённых Сил Российской Федерации;
- приводить примеры применения Вооружённых Сил Российской Федерации в борьбе с неонацизмом и международным терроризмом;
- раскрывать понятия «воинская обязанность», «военная служба»;
- раскрывать содержание подготовки к службе в армии.

Предметные результаты по модулю № 2 «Военная подготовка. Основы военных знаний»:

- иметь представление об истории зарождения и развития Вооруженных Сил Российской Федерации;

- владеть информацией о направлениях подготовки к военной службе;
- понимать необходимость подготовки к военной службе по основным направлениям;
- осознавать значимость каждого направления подготовки к военной службе в решении комплексных задач;
- иметь представление о составе, предназначении видов и родов Вооруженных Сил Российской Федерации;
- понимать функции и задачи Вооруженных Сил Российской Федерации на современном этапе;
- понимать значимость военной присяги для формирования образа российского военнослужащего – защитника Отечества;
- иметь представление об основных образцах вооружения и военной техники;
- иметь представление о классификации видов вооружения и военной техники;
- иметь представление об основных тактико-технических характеристиках вооружения и военной техники;
- иметь представление об организационной структуре отделения и задачах личного состава в бою;
- иметь представление о современных элементах экипировки и бронезащиты военнослужащего;
- иметь алгоритм надевания экипировки и средств бронезащиты;
- иметь представление о вооружении отделения и тактико-технических характеристиках стрелкового оружия;
- знать основные характеристики стрелкового оружия и ручных гранат;
- знать историю создания уставов и этапов становления современных общевойсковых уставов Вооруженных Сил Российской Федерации;
- знать структуру современных общевойсковых уставов и понимать их значение для повседневной жизнедеятельности войск;
- понимать принцип единоначалия, принятый в Вооруженных Силах Российской Федерации;
- иметь представление о порядке подчиненности и взаимоотношениях военнослужащих;
- понимать порядок отдачи приказа (приказания) и их выполнения;
- различать воинские звания и образцы военной формы одежды;
- иметь представление о воинской дисциплине, ее сущности и значении;
- понимать принципы достижения воинской дисциплины;
- уметь оценивать риски нарушения воинской дисциплины;
- знать основные положения Строевого устава;
- знать обязанности военнослужащего перед построением и в строю;
- знать строевые приёмы на месте без оружия;
- выполнять строевые приёмы на месте без оружия.

Предметные результаты по модулю № 3 «Культура безопасности жизнедеятельности в современном обществе»:

- характеризовать значение безопасности жизнедеятельности для человека;
- раскрывать смысл понятий «опасность», «безопасность», «риск», «культура безопасности жизнедеятельности»;
- классифицировать и характеризовать источники опасности;
- раскрывать и обосновывать общие принципы безопасного поведения; моделировать реальные ситуации и решать ситуационные задачи;
- объяснять сходство и различия опасной и чрезвычайной ситуаций;
- объяснять механизм перерастания повседневной ситуации в чрезвычайную ситуацию;
- приводить примеры различных угроз безопасности и характеризовать их;
- раскрывать и обосновывать правила поведения в опасных и чрезвычайных ситуациях.

Предметные результаты по модулю № 4 «Безопасность в быту»:

- объяснять особенности жизнеобеспечения жилища;
- классифицировать основные источники опасности в быту;
- объяснять права потребителя, выработать навыки безопасного выбора продуктов питания;
- характеризовать бытовые отравления и причины их возникновения;
- характеризовать правила безопасного использования средств бытовой химии; иметь навыки безопасных действий при сборе ртути в домашних условиях в случае, если разбился ртутный термометр;
- раскрывать признаки отравления, иметь навыки профилактики пищевых отравлений;
- знать правила и приёмы оказания первой помощи, иметь навыки безопасных действий при отравлениях, промывании желудка;
- характеризовать бытовые травмы и объяснять правила их предупреждения;
- знать правила безопасного обращения с инструментами;
- знать меры предосторожности от укусов различных животных;
- знать правила и иметь навыки оказания первой помощи при ушибах, переломах, растяжении, вывихе, сотрясении мозга, укусах животных, кровотечениях;
- владеть правилами комплектования и хранения домашней аптечки;

владеть правилами безопасного поведения и иметь навыки безопасных действий при обращении с газовыми и электрическими приборами;

владеть правилами безопасного поведения и иметь навыки безопасных действий при опасных ситуациях в подъезде и лифте;

владеть правилами и иметь навыки приёмов оказания первой помощи при отравлении газом и электротравме;

характеризовать пожар, его факторы и стадии развития;

объяснять условия и причины возникновения пожаров, характеризовать их возможные последствия;

иметь навыки безопасных действий при пожаре дома, на балконе, в подъезде, в лифте;

иметь навыки правильного использования первичных средств пожаротушения, оказания первой помощи;

знать права, обязанности и иметь представление об ответственности граждан в области пожарной безопасности;

знать порядок и иметь навыки вызова экстренных служб; знать порядок взаимодействия с экстренным службами;

иметь представление об ответственности за ложные сообщения;

характеризовать меры по предотвращению проникновения злоумышленников в дом;

характеризовать ситуации криминогенного характера;

знать правила поведения с малознакомыми людьми;

знать правила поведения и иметь навыки безопасных действий при попытке проникновения в дом посторонних;

классифицировать аварийные ситуации на коммунальных системах жизнеобеспечения;

иметь навыки безопасных действий при авариях на коммунальных системах жизнеобеспечения.

Предметные результаты по модулю № 5 «Безопасность на транспорте»:

знать правила дорожного движения и объяснять их значение;

перечислять и характеризовать участников дорожного движения и элементы дороги;

знать условия обеспечения безопасности участников дорожного движения;

знать правила дорожного движения для пешеходов;

классифицировать и характеризовать дорожные знаки для пешеходов;

знать «дорожные ловушки» и объяснять правила их предупреждения;

иметь навыки безопасного перехода дороги;

знать правила применения световозвращающих элементов;

знать правила дорожного движения для пассажиров;

знать обязанности пассажиров маршрутных транспортных средств;

знать правила применения ремня безопасности и детских удерживающих устройств;

иметь навыки безопасных действий пассажиров при опасных и чрезвычайных ситуациях в маршрутных транспортных средствах;

знать правила поведения пассажира мотоцикла;

знать правила дорожного движения для водителя велосипеда, мопеда, лиц, использующих средства индивидуальной мобильности;

знать дорожные знаки для водителя велосипеда, сигналы велосипедиста;

знать правила подготовки и выработать навыки безопасного использования велосипеда;

знать требования правил дорожного движения к водителю мотоцикла;

классифицировать дорожно-транспортные происшествия и характеризовать причины их возникновения;

иметь навыки безопасных действий очевидца дорожно-транспортного происшествия;

знать порядок действий при пожаре на транспорте;

знать особенности и опасности на различных видах транспорта (внеуличного, железнодорожного, водного, воздушного);

знать обязанности пассажиров отдельных видов транспорта;

иметь навыки безопасного поведения пассажиров при различных происшествиях на отдельных видах транспорта;

знать правила и иметь навыки оказания первой помощи при различных травмах в результате чрезвычайных ситуаций на транспорте;

знать способы извлечения пострадавшего из транспорта.

Предметные результаты по модулю № 6 «Безопасность в общественных местах»:

классифицировать общественные места;

характеризовать потенциальные источники опасности в общественных местах;

знать правила вызова экстренных служб и порядок взаимодействия с ними;

уметь планировать действия в случае возникновения опасной или чрезвычайной ситуации;

характеризовать риски массовых мероприятий и объяснять правила подготовки к посещению массовых мероприятий;

иметь навыки безопасного поведения при беспорядках в местах массового пребывания людей;

иметь навыки безопасных действий при попадании в толпу и давку;
 иметь навыки безопасных действий при обнаружении угрозы возникновения пожара;
 знать правила и иметь навыки безопасных действий при эвакуации из общественных мест и зданий;
 знать навыки безопасных действий при обрушениях зданий и сооружений;
 характеризовать опасности криминогенного и антиобщественного характера в общественных местах;
 иметь представление о безопасных действиях в ситуациях криминогенного и антиобщественного характера, при обнаружении бесхозных (потенциально опасных) вещей и предметов, а также в случае террористического акта, в том числе при захвате и освобождении заложников;
 иметь навыки действий при взаимодействии с правоохранительными органами.

9 КЛАСС

Предметные результаты по модулю № 7 «Безопасность в природной среде»:

классифицировать и характеризовать чрезвычайные ситуации природного характера;
 характеризовать опасности в природной среде: дикие животные, змеи, насекомые и паукообразные, ядовитые грибы и растения;
 иметь представление о безопасных действиях при встрече с дикими животными, змеями, насекомыми и паукообразными;
 знать правила поведения для снижения риска отравления ядовитыми грибами и растениями;
 характеризовать автономные условия, раскрывать их опасности и порядок подготовки к ним;
 иметь представление о безопасных действиях при автономном пребывании в природной среде:
 ориентирование на местности, в том числе работа с компасом и картой, обеспечение ночлега и питания, разведение костра, подача сигналов бедствия;
 классифицировать и характеризовать природные пожары и их опасности;
 характеризовать факторы и причины возникновения пожаров;
 иметь представления о безопасных действиях при нахождении в зоне природного пожара;
 иметь представление о правилах безопасного поведения в горах;
 характеризовать снежные лавины, камнепады, сели, оползни, их внешние признаки и опасности;
 иметь представления о безопасных действиях, необходимых для снижения риска попадания в лавину, под камнепад, при попадании в зону селя, при начале оползня;
 знать общие правила безопасного поведения на водоёмах;
 знать правила купания, понимать различия между оборудованными и необорудованными пляжами;
 знать правила само- и взаимопомощи терпящим бедствие на воде;
 иметь представление о безопасных действиях при обнаружении тонущего человека летом и человека в полынье;
 знать правила поведения при нахождении на плавсредствах и на льду;
 характеризовать наводнения, их внешние признаки и опасности;
 иметь представление о безопасных действиях при наводнении;
 характеризовать цунами, их внешние признаки и опасности;
 иметь представление о безопасных действиях при нахождении в зоне цунами;
 характеризовать ураганы, смерчи, их внешние признаки и опасности;
 иметь представление о безопасных действиях при ураганах и смерчах;
 характеризовать грозы, их внешние признаки и опасности;
 иметь навыки безопасных действий при попадании в грозу;
 характеризовать землетрясения и извержения вулканов и их опасности;
 иметь представление о безопасных действиях при землетрясении, в том числе при попадании под завал;
 иметь представление о безопасных действиях при нахождении в зоне извержения вулкана;
 раскрывать смысл понятий «экология» и «экологическая культура»;
 объяснять значение экологии для устойчивого развития общества;
 знать правила безопасного поведения при неблагоприятной экологической обстановке (загрязнении атмосферы).

Предметные результаты по модулю № 8 «Основы медицинских знаний. Оказание первой помощи»:

раскрывать смысл понятий «здоровье» и «здоровый образ жизни» и их содержание, объяснять значение здоровья для человека;
 характеризовать факторы, влияющие на здоровье человека;
 раскрывать содержание элементов здорового образа жизни, объяснять пагубность вредных привычек;
 обосновывать личную ответственность за сохранение здоровья;
 раскрывать понятие «инфекционные заболевания», объяснять причины их возникновения;
 характеризовать механизм распространения инфекционных заболеваний, выработать навыки соблюдения мер их профилактики и защиты от них;

иметь представление о безопасных действиях при возникновении чрезвычайных ситуаций биолого-социального происхождения (эпидемия, пандемия);

характеризовать основные мероприятия, проводимые государством по обеспечению безопасности населения при угрозе и во время чрезвычайных ситуаций биолого-социального происхождения (эпидемия, пандемия, эпизоотия, панзоотия, эпифитотия, панфитотия);

раскрывать понятие «неинфекционные заболевания» и давать их классификацию;

характеризовать факторы риска неинфекционных заболеваний;

иметь навыки соблюдения мер профилактики неинфекционных заболеваний и защиты от них;

знать назначение диспансеризации и раскрывать её задачи;

раскрывать понятия «психическое здоровье» и «психическое благополучие»;

объяснять понятие «стресс» и его влияние на человека;

иметь навыки соблюдения мер профилактики стресса, раскрывать способы саморегуляции эмоциональных состояний;

раскрывать понятие «первая помощь» и её содержание;

знать состояния, требующие оказания первой помощи;

знать универсальный алгоритм оказания первой помощи; знать назначение и состав аптечки первой помощи;

иметь навыки действий при оказании первой помощи в различных ситуациях;

характеризовать приёмы психологической поддержки пострадавшего.

Предметные результаты по модулю № 9 «Безопасность в социуме»:

характеризовать общение и объяснять его значение для человека;

характеризовать признаки и анализировать способы эффективного общения;

раскрывать приёмы и иметь навыки соблюдения правил безопасной межличностной коммуникации и комфортного взаимодействия в группе;

раскрывать признаки конструктивного и деструктивного общения;

раскрывать понятие «конфликт» и характеризовать стадии его развития, факторы и причины развития;

иметь представление о ситуациях возникновения межличностных и групповых конфликтов;

характеризовать безопасные и эффективные способы избегания и разрешения конфликтных ситуаций;

иметь навыки безопасного поведения для снижения риска конфликта и безопасных действий при его опасных проявлениях;

характеризовать способ разрешения конфликта с помощью третьей стороны (медиатора);

иметь представление об опасных формах проявления конфликта: агрессия, домашнее насилие и буллинг;

характеризовать манипуляции в ходе межличностного общения;

раскрывать приёмы распознавания манипуляций и знать способы противостояния ей;

раскрывать приёмы распознавания противозаконных проявлений манипуляции (мошенничество, вымогательство, подстрекательство к действиям, которые могут причинить вред жизни и здоровью, и вовлечение в преступную, асоциальную или деструктивную деятельность) и знать способы защиты от них;

характеризовать современные молодёжные увлечения и опасности, связанные с ними, знать правила безопасного поведения;

иметь навыки безопасного поведения при коммуникации с незнакомыми людьми.

Предметные результаты по модулю № 10 «Безопасность в информационном пространстве»:

раскрывать понятие «цифровая среда», её характеристики и приводить примеры информационных и компьютерных угроз;

объяснять положительные возможности цифровой среды;

характеризовать риски и угрозы при использовании Интернета;

знать общие принципы безопасного поведения, необходимые для предупреждения возникновения опасных ситуаций в личном цифровом пространстве;

характеризовать опасные явления цифровой среды;

классифицировать и оценивать риски вредоносных программ и приложений, их разновидностей;

иметь навыки соблюдения правил кибергигиены для предупреждения возникновения опасных ситуаций в цифровой среде;

характеризовать основные виды опасного и запрещённого контента в Интернете и характеризовать его признаки;

раскрывать приёмы распознавания опасностей при использовании Интернета;

характеризовать противоправные действия в Интернете;

иметь навыки соблюдения правил цифрового поведения, необходимых для снижения рисков и угроз при использовании Интернета (кибербуллинга, вербовки в различные организации и группы);

характеризовать деструктивные течения в Интернете, их признаки и опасности;

иметь навыки соблюдения правил безопасного использования Интернета, необходимых для снижения рисков и угроз вовлечения в различную деструктивную деятельность.

Предметные результаты по модулю № 11 «Основы противодействия экстремизму и терроризму»:

- объяснять понятия «экстремизм» и «терроризм», раскрывать их содержание, характеризовать причины, возможные варианты проявления и их последствия;
- раскрывать цели и формы проявления террористических актов, характеризовать их последствия;
- раскрывать основы общественно-государственной системы, роль личности в противодействии экстремизму и терроризму;
- знать уровни террористической опасности и цели контртеррористической операции;
- характеризовать признаки вовлечения в террористическую деятельность;
- иметь навыки соблюдения правил антитеррористического поведения и безопасных действий при обнаружении признаков вербовки;
- иметь представление о признаках подготовки различных форм терактов, объяснять признаки подозрительных предметов, иметь навыки безопасных действий при их обнаружении;
- иметь представление о безопасных действиях в случае теракта (нападение террористов и попытка захвата заложников, попадание в заложники, огневой налёт, наезд транспортного средства, подрыв взрывного устройства).

**ТЕМАТИЧЕСКОЕ ПЛАНИРОВАНИЕ
8 КЛАСС**

№ п/п	Наименование разделов и тем программы	Количество часов			Электронные (цифровые) образовательные ресурсы
		Всего	Контрольные работы	Практические работы	
1	Модуль "Безопасное и устойчивое развитие личности, общества, государства"	4		1	[[Библиотека ЦОК https://m.edsoo.ru/7f419506]]
2	Модуль "Военная подготовка. Основы военных знаний"	9	1	4	[[Библиотека ЦОК https://m.edsoo.ru/7f419506]]
3	Модуль "Культура безопасности жизнедеятельности в современном обществе"	2		1	[[Библиотека ЦОК https://m.edsoo.ru/7f419506]]
4	Модуль "Безопасность в быту"	6	1	2	[[Библиотека ЦОК https://m.edsoo.ru/7f419506]]
5	Модуль "Безопасность на транспорте"	7	1	2	[[Библиотека ЦОК https://m.edsoo.ru/7f419506]]
6	Модуль "Безопасность в общественных местах"	6		1	[[Библиотека ЦОК https://m.edsoo.ru/7f419506]]
ОБЩЕЕ КОЛИЧЕСТВО ЧАСОВ ПО ПРОГРАММЕ		34	3	11	

9 КЛАСС

№ п/п	Наименование разделов и тем программы	Количество часов			Электронные (цифровые) образовательные ресурсы
		Всего	Контрольные работы	Практические работы	
1	Модуль "Безопасность в природной среде"	9	1	1	[[Библиотека ЦОК https://m.edsoo.ru/7f41b590]]
2	Модуль "Основы медицинских знаний. Оказание первой помощи"	7	1	2	[[Библиотека ЦОК https://m.edsoo.ru/7f41b590]]
3	Модуль "Безопасность в социуме"	6		1	[[Библиотека ЦОК https://m.edsoo.ru/7f41b590]]
4	Модуль "Безопасность в информационном пространстве"	5	1	2	[[Библиотека ЦОК https://m.edsoo.ru/7f41b590]]

5	Модуль "Основы противодействия экстремизму и терроризму"	7		2	[[Библиотека ЦОК https://m.edsoo.ru/7f41b590]]
ОБЩЕЕ КОЛИЧЕСТВО ЧАСОВ ПО ПРОГРАММЕ		34	3	8	

ПОУРОЧНОЕ ПЛАНИРОВАНИЕ**8 КЛАСС**

№ п/п	Тема урока	Количество часов			Электронные цифровые образовательные ресурсы
		Всего	Контрольные работы	Практические работы	
1	Роль безопасности в жизни человека, общества, государства	1			[[[]]]
2	Чрезвычайные ситуации природного, техногенного и биолого-социального характера	1			[[[]]]
3	Мероприятия по оповещению и защите населения при ЧС и возникновении угроз военного характера	1		1	[[[]]]
4	Защита Отечества как долг и обязанность гражданина	1			[[[]]]
5	Вооруженные Силы Российской Федерации – защита нашего Отечества	1			[[[]]]
6	Состав и назначение Вооруженных Сил Российской Федерации	1			[[[]]]
7	Основные образцы вооружения и военной техники Вооруженных Сил Российской Федерации (основы технической подготовки и связи)	1		1	[[[]]]
8	Организационно-штатная структура мотострелкового отделения (взвода) (тактическая подготовка)	1			[[[]]]
9	Виды, назначение и тактико-технические характеристики стрелкового оружия и ручных гранат Вооруженных Сил Российской Федерации (огневая подготовка)	1		1	[[[]]]
10	Общевойские уставы – закон жизни Вооруженных Сил Российской Федерации	1			[[[]]]
11	Военнослужащие и взаимоотношения между ними (общевойские уставы)	1		1	[[[]]]

12	Воинская дисциплина, ее сущность и значение	1	1		[[[]]]
13	Строевые приёмы и движение без оружия (строевая подготовка)	1		1	[[[]]]
14	Основы безопасности жизнедеятельности	1			[[[]]]
15	Правила поведения в опасных и чрезвычайных ситуациях	1			[[Библиотека ЦОК https://m.edsoo.ru/f5eac746]]
16	Основные опасности в быту. Предупреждение бытовых отравлений	1			[[Библиотека ЦОК https://m.edsoo.ru/f5eac8c2]]
17	Предупреждение бытовых травм	1			[[Библиотека ЦОК https://m.edsoo.ru/f5eac8c2]]
18	Безопасная эксплуатация бытовых приборов и мест общего пользования	1		1	[[Библиотека ЦОК https://m.edsoo.ru/f5eacdf4]]
19	Пожарная безопасность в быту	1		1	[[Библиотека ЦОК https://m.edsoo.ru/f5eacf84]]
20	Предупреждение ситуаций криминального характера	1			[[[]]]
21	Безопасные действия при авариях на коммунальных системах жизнеобеспечения	1	1		[[Библиотека ЦОК https://m.edsoo.ru/f5ead51a]]
22	Правила дорожного движения	1			[[Библиотека ЦОК https://m.edsoo.ru/f5ead68c]]
23	Безопасность пешехода	1		1	[[Библиотека ЦОК https://m.edsoo.ru/f5eafaf0]]
24	Безопасность пассажира	1		1	[[Библиотека ЦОК https://m.edsoo.ru/f5eaf78e]]
25	Безопасность водителя	1			[[Библиотека ЦОК https://m.edsoo.ru/f5eaf946]]
26	Безопасные действия при дорожно-транспортных происшествиях	1	1		[[Библиотека ЦОК https://m.edsoo.ru/f5eafef0]]
27	Безопасность пассажиров на различных видах транспорта	1			[[Библиотека ЦОК https://m.edsoo.ru/f5eafd42]]
28	Первая помощь при чрезвычайных ситуациях на транспорте	1		1	[[Библиотека ЦОК https://m.edsoo.ru/f5eb0210]]

29	Основные опасности в общественных местах	1			[[Библиотека ЦОК https://m.edsoo.ru/f5eb038c]]
30	Правила безопасного поведения при посещении массовых мероприятий	1			[[[]]]
31	Пожарная безопасность в общественных местах	1			[[Библиотека ЦОК https://m.edsoo.ru/f5eb0c10]]
32	Пожарная безопасность в общественных местах	1		1	[[Библиотека ЦОК https://m.edsoo.ru/f5eb0c10]]
33	Безопасные действия в ситуациях криминогенного и антиобщественного характера	1			[[Библиотека ЦОК https://m.edsoo.ru/f5eb0c10]]
34	Безопасные действия в ситуациях криминогенного и антиобщественного характера	1			[[Библиотека ЦОК https://m.edsoo.ru/f5eb0c10]]
ОБЩЕЕ КОЛИЧЕСТВО ЧАСОВ ПО ПРОГРАММЕ		34	3	11	

9 КЛАСС

№ п/п	Тема урока	Количество часов			Электронные цифровые образовательные ресурсы
		Всего	Контрольные работы	Практические работы	
1	Правила безопасного поведения в природной среде	1			[[[]]]
2	Безопасные действия при автономном существовании в природной среде	1			[[Библиотека ЦОК https://m.edsoo.ru/f5eb14e4]]
3	Пожарная безопасность в природной среде	1		1	[[Библиотека ЦОК https://m.edsoo.ru/f5eb0efe]]
4	Безопасное поведение в горах	1			[[Библиотека ЦОК https://m.edsoo.ru/f5eb1ac0]]
5	Безопасное поведение на водоёмах	1			[[Библиотека ЦОК https://m.edsoo.ru/f5eb1da4]]
6	Безопасные действия при наводнении, цунами	1			[[Библиотека ЦОК https://m.edsoo.ru/f5eb209c]]
7	Безопасные действия при урагане, смерче, грозе	1	1		[[Библиотека ЦОК https://m.edsoo.ru/f5eb222c]]

8	Безопасные действия при землетрясении, извержении вулкана	1			[[Библиотека ЦОК https://m.edsoo.ru/f5eb23a8]]
9	Экология и её значение для устойчивого развития общества	1			[[[]]]
10	Общие представления о здоровье	1			[[Библиотека ЦОК https://m.edsoo.ru/f5eb279a]]
11	Предупреждение и защита от инфекционных заболеваний	1			[[Библиотека ЦОК https://m.edsoo.ru/f5eb2c0e]]
12	Профилактика неинфекционных заболеваний	1			[[Библиотека ЦОК https://m.edsoo.ru/f5eb2d94]]
13	Психическое здоровье и психологическое благополучие	1	1		[[Библиотека ЦОК https://m.edsoo.ru/f5eb3078]]
14	Первая помощь при неотложных состояниях	1		1	[[Библиотека ЦОК https://m.edsoo.ru/f5eb350a https://m.edsoo.ru/f5eb367c]]
15	Практикум для отработки практических навыков первой помощи и психологической поддержки, решения кейсов, моделирования ситуаций	1			[[[]]]
16	Практикум для отработки практических навыков первой помощи и психологической поддержки, решения кейсов, моделирования ситуаций	1		1	[[[]]]
17	Общение – основа социального взаимодействия	1			[[Библиотека ЦОК https://m.edsoo.ru/f5eb3ca8]]
18	Безопасные способы избегания и разрешения конфликтных ситуаций	1			[[Библиотека ЦОК https://m.edsoo.ru/f5eb425c]]
19	Безопасные способы избегания и разрешения конфликтных ситуаций	1		1	[[Библиотека ЦОК https://m.edsoo.ru/f5eb425c]]
20	Манипуляция и способы противостоять ей	1			[[Библиотека ЦОК https://m.edsoo.ru/f5eb40ea]]
21	Манипуляция и способы противостоять ей	1			[[Библиотека ЦОК https://m.edsoo.ru/f5eb40ea]]
22	Современные увлечения. Их возможности и риски	1			[[[]]]

23	Цифровая среда - ее возможности и риски	1			[[Библиотека ЦОК https://m.edsoo.ru/f5eb4568]]
24	Вредоносные программы и приложения, способы защиты от них	1		1	[[Библиотека ЦОК https://m.edsoo.ru/f5eb46da]]
25	Опасный и запрещенный контент: способы распознавания и защиты	1		1	[[Библиотека ЦОК https://m.edsoo.ru/f5eb46da]]
26	Деструктивные течения в интернете, их признаки, опасности	1			[[Библиотека ЦОК https://m.edsoo.ru/f5eb4842]]
27	Правила безопасного поведения в цифровой среде	1	1		[[Библиотека ЦОК https://m.edsoo.ru/f5eb46da]]
28	Сущность понятий "терроризм" и "экстремизм"	1			[[Библиотека ЦОК https://m.edsoo.ru/f5eb46da]]
29	Основы общественно-государственной системы противодействия экстремизму и терроризму	1			[[[]]]
30	Основы общественно-государственной системы противодействия экстремизму и терроризму	1			[[[]]]
31	Опасности вовлечения в экстремистскую и террористическую деятельность, меры защиты	1			[[[]]]
32	Опасности вовлечения в экстремистскую и террористическую деятельность, меры защиты	1			[[[]]]
33	Правила безопасного поведения при угрозе и совершении террористического акта	1		1	[[[]]]
34	Правила безопасного поведения при угрозе и совершении террористического акта	1		1	[[[]]]
ОБЩЕЕ КОЛИЧЕСТВО ЧАСОВ ПО ПРОГРАММЕ		34	3	8	

Учебный предмет «Основы духовно – нравственной культуры народов России»

Пояснительная записка

Программа по предметной области «Основы духовно-нравственной культуры народов России» (далее — ОДНКНР) для 5—6 классов образовательных организаций составлена в соответствии с:

- требованиями Федерального государственного образовательного стандарта основного общего образования (ФГОС ООО) (утверждён приказом Министерства просвещения Российской Федерации от 31 мая 2021 г. №287);

- требованиями к результатам освоения программы основного общего образования (личностным, метапредметным, предметным);

- основными подходами к развитию и формированию универсальных учебных действий (УУД) для основного общего образования.

Целями изучения учебного курса являются:

- формирование общероссийской гражданской идентичности обучающихся через изучение культуры (единого культурного пространства) России в контексте процессов этноконфессионального согласия и взаимодействия, взаимопроникновения

и мирного сосуществования народов, религий, национальных культур;

- создание условий для становления у обучающихся мировоззрения на основе традиционных российских духовно-нравственных ценностей, ведущих к осознанию своей принадлежности к многонациональному народу Российской Федерации;

- формирование и сохранение уважения к ценностям и убеждениям представителей разных национальностей и вероисповеданий, а также способности к диалогу с представителями других культур и мировоззрений;

- идентификация собственной личности как полноправного субъекта культурного, исторического и цивилизационного развития страны.

Цели курса определяют следующие **задачи**:

- овладение предметными компетенциями, имеющими преимущественное значение для формирования гражданской идентичности обучающегося;

- приобретение и усвоение знаний о нормах общественной морали и нравственности как основополагающих элементах духовной культуры современного общества;

- развитие представлений о значении духовно-нравственных ценностей и нравственных норм для достойной жизни личности, семьи, общества, ответственного отношения к будущему отцовству и материнству;

- становление компетенций межкультурного взаимодействия как способности и готовности вести межличностный, межкультурный, межконфессиональный диалог при осознании и сохранении собственной культурной идентичности;

- формирование основ научного мышления обучающихся через систематизацию знаний и представлений, полученных на уроках литературы, истории, изобразительного искусства, музыки;

- обучение рефлексии собственного поведения и оценке поведения окружающих через развитие навыков обоснованных нравственных суждений, оценок и выводов;

- воспитание уважительного и бережного отношения к историческому, религиозному и культурному наследию народов России;

- содействие осознанному формированию мировоззренческих ориентиров, основанных на приоритете традиционных российских духовно-нравственных ценностей;

- формирование патриотизма как формы гражданского самосознания через понимание роли личности в истории и культуре, осознание важности социального взаимодействия, гражданской идентичности для процветания общества в целом .

В целях реализации настоящей программы на изучение курса на уровне основного общего образования отводится 34 часа на каждый учебный год, не менее 1 учебного часа в неделю.

Рабочая программа разработана **на основании следующих нормативных документов:**

-Федеральный государственный образовательный стандарт основного общего образования (ФГОС ООО) (утверждён приказом Министерств апросвещения Российской Федерации от 31 мая 2021 г. №287);

- Федеральный Закон от 29.12. 2012 № 273-ФЗ «Об образовании в Российской Федерации» (ред. от 02.03.2016; с изм. и доп., вступ. в силу с 01.07.2016);

- письмо Департамента государственной политики в сфере общего образования Министерства образования и науки Российской Федерации от 25 мая 2015 года N 08-761. Об изучении предметных областей: "Основы религиозных культур и светской этики" и "Основы духовно-нравственной культуры народов России"

- Концепция духовно-нравственного развития и воспитания личности гражданина России. Стандарты второго поколения. (А.Я.Данилов, А.М.Кондаков, В.А.Тишков), М.: Просвещение, 2010г.,
- Образовательная программа МБОУ Волковская СОШ на 2024– 2025уч.г.;
- Положение о рабочей программе МБОУ Волковская СОШ;
- Учебный план МБОУ Волковская СОШ на 2024 – 2025 учебный год.

Планируемые результаты освоения программы «Основы духовно-нравственной культуры народов России»

Личностные результаты:

- готовность к нравственному саморазвитию; способность оценивать свои поступки, взаимоотношения со сверстниками;
- достаточно высокий уровень учебной мотивации, самоконтроля и самооценки;
- личностные качества, позволяющие успешно осуществлять различную деятельность и взаимодействие с ее участниками;
- формирование основ российской гражданской идентичности, понимания особой роли многонациональной России в современном мире;
- воспитание чувства гордости за свою Родину, российский народ и историю России; формирование ценностей многонационального российского общества;
- воспитание уважительного отношения к своей стране, ее истории, любви к родному краю, своей семье, гуманного отношения, толерантности к людям, независимо от их возраста, национальности, вероисповедания;
- понимание роли человека в обществе, принятие норм нравственного поведения, правильного взаимодействия со взрослыми и сверстниками;
- формирование эстетических потребностей, ценностей и чувств;

Универсальные учебные действия

Познавательные:

- характеризовать понятие «духовно-нравственная культура»;
- сравнивать нравственные ценности разных народов, представленные в фольклоре, искусстве, религиозных учениях;
- различать культовые сооружения разных религий;
- формулировать выводы и умозаключения на основе анализа учебных текстов.

Коммуникативные:

- рассказывать о роли религий в развитии образования на Руси и в России;
- кратко характеризовать нравственные ценности человека (патриотизм, трудолюбие, доброта, милосердие и др.).

Рефлексивные:

- оценивать различные ситуации с позиций «нравственно», «безнравственно»;
- анализировать и оценивать совместную деятельность (парную, групповую работу) в соответствии с поставленной учебной задачей, правилами коммуникации и делового этикета.

Информационные:

- анализировать информацию, представленную в разной форме (в том числе графической) и в разных источниках (текст, иллюстрация, произведение искусства).

К концу обучения учащиеся **научатся**:

- Воспроизводить полученную информацию, приводить примеры из прочитанных текстов; оценивать главную мысль прочитанных текстов и прослушанных объяснений учителя.
- Сравнивать главную мысль литературных, фольклорных и религиозных текстов. Проводить аналогии между героями, сопоставлять их поведение с общечеловеческими духовно-нравственными ценностями.
- Участвовать в диалоге: высказывать свои суждения, анализировать высказывания участников беседы, добавлять, приводить доказательства.

- Создавать по изображениям (художественным полотнам, иконам, иллюстрациям) словесный портрет героя.
- Оценивать поступки реальных лиц, героев произведений, высказывания известных личностей.
- Работать с исторической картой: находить объекты в соответствии с учебной задачей.
- Использовать информацию, полученную из разных источников, для решения учебных и практических задач.

-

Мегапредметные результаты:

- владение коммуникативной деятельностью, активное и адекватное использование речевых средств для решения задач общения с учетом особенностей собеседников и ситуации общения (готовность слушать собеседника и вести диалог; излагать свое мнение и аргументировать свою точку зрения, оценивать события, изложенные в текстах разных видов и жанров);
- овладение навыками смыслового чтения текстов различных стилей и жанров, в том числе религиозного характера; способность работать с информацией, представленной в разном виде и разнообразной форме;
- овладение методами познания, логическими действиями и операциями (сравнение, анализ, обобщение, построение рассуждений);
- освоение способов решения проблем творческого и поискового характера;
- умение строить совместную деятельность в соответствии с учебной задачей и культурой коллективного труда.

-

Предметные результаты:

- осознание целостности окружающего мира, расширение знаний о российской многонациональной культуре, особенностях традиционных религий России;
- использование полученных знаний в продуктивной и преобразующей деятельности; способность к работе с информацией, представленной разными средствами;
- расширение кругозора и культурного опыта школьника, формирование умения воспринимать мир не только рационально, но и образно.

Содержание учебного предмета ОДНКНР

5 класс – 34 часа

Тематический блок 1. «Россия – наш общий дом»»

Тема1. Зачем изучать курс «Основыдуховно-нравственнойкультурынародовРоссии»?

Формирование и закрепление гражданского единства.РодинаиОтечество.Традиционные ценности и ролевые модели. Традиционная семья. Всеобщий характер морали и нравственности. Русский язык и единое культурное пространство. Риски и угрозы духовно-нравственной культуре народовРоссии.

Тема2. Нашдом—Россия.

Россия—многонациональная страна. Многонациональный народ Российской Федерации. Россия как общий дом. Дружба народов.

Тема3.Языкиистория.

Чтотакоеязык?Какязыкенародаотражаетсяегоистория?Языккакинструменткультуры.Важностькоммуникациимеждулюдьми.Языкинародовмира,ихвзаимосвязь.

Тема4.Русскийязык—языкобщенияязыквозможностей.

Русскийязык—основарусскойкультуры. Как складывалсярусскийязык:вкладнародовРоссииивегоразвитие.Русскийязыккаккультурообразующийпроектязыкмежнациональногообщения.Важностьобщегоязыкадлявсехнародов России.Возможности,которыедаётрусскийязык.

Тема5.Истокироднойкультуры.

Чтотакоекультура.Культураиприрода.Ролькультурывжизни общества. Многообразие культур и его причины

ЕдинствокультурногопространстваРоссии**Тема6.Материальнаякультура**Материальнаякультура:архитектура,одежда,пища,транспорт,техника.Связьмеждуматериальнойкультуройидуховно-нравственнымиценностямиобщества.

Тема7 .Духовнаякультура.

Духовно-нравственнаякультура.Искусство,наука, духовность.Мораль,нравственность,ценности.Художественноеосмысление мира. Символ и знак.

Духовная культура как реализация ценностей.

Тема 8 . Культура и религия .

Религия и культура. Что такое религия, её роль в жизни общества и человека. Государствообразующие религии России. Единство ценностей в религиях России.

Тема 9 . Культура и образование.

Зачем нужно учиться? Культура как способ получения нужных знаний . Образование как ключ к социализации и духовно- нравственному развитию человека .

Тема 10 . Многообразие культур России.

Единство культур народов России. Что значит быть культурным человеком? Знание о культуре народов России.

Тематический блок 2«Семья и духовно-нравственные ценности»

Тема 11 . Семья — хранитель духовных ценностей.

Семья — базовый элемент общества. Семейные ценности, традиции и культура. Помощь сиротам как духовно-нравственный долг человека.

Тема 12 . Родина начинается с семьи.

История семьи как часть истории народа, государства, человечества. Как связаны Родина и семья? Что такое Родина и Отечество?

Тема 13 . Традиции семейного воспитания в России.

Семейные традиции народов России. Межнациональные семьи. Семейное воспитание как трансляция ценностей.

Тема 14 . Образ семьи в культуре народов России .

Произведения устного поэтического творчества (сказки,поговорки и т . д .) о семье и семейных обязанностях . Семья в литературе и произведениях разных видов искусства .

Тема 15 . Труд в истории семьи.

Социальные роли в истории семьи. Роль домашнего труда .Роль нравственных норм в благополучии семьи .

Тема 16 . Семья в современном мире(практическое занятие) .

Рассказ о своей семье (с использованием фотографий, книг,писем и др .) . Семейное древо. Семейные традиции .

Тематический блок 3. «Духовно-нравственное богатство личности»

Тема 17 . Личность — общество — культура.

Что делает человека человеком? Почему человек не может жить вне общества . Связь между обществом и культурой как реализация духовно-нравственных ценностей .

Тема18. Духовныймирчеловека.

Человек— творец культуры.Культуракакдуховныймир человека. Мораль. Нравственность.Патриотизм.Реализацияценностейвкультуре.Творчество:чтоэтотакое?Границытворчества.Традициииновациивкультуре.Границыкультур.Созидательныйтруд.Важностьтрудакактворческойдеятельности,какреализации.

Тема19 .Личность и духовно-нравственные ценности .

Моральи нравственностьвжизничеловек.Взаимопомощь,сострадание,милосердие,любовь,дружба,коллективизм,п а т р и о т и з м , любовькблизким.

Тематический блок 4. Культурное единство России

Тема20 .Историческаяпамятькакдуховно-нравственнаяценность.

Чтотакоеисторияипочемуонаважна? История семьи — частьисториинарода,государства,человечества.Важностьисторической памяти, недопустимость еёфальсификации. Преемственностьпоколений.

Тема21.Литературакакязыккультуры.

Литературакакхудожественноеосмыслениедействительности. От сказки к роману . Зачем нужны литературные произведения?Внутренниймирчеловекаиегодуховность.

Тема22.Взаимовлияниекультур.

Взаимодействиекультур.Межпоколеннаяимежкультурнаятрансляция.Обменценностнымиустановкамиидеями.Примеры межкультурной коммуникации как способ формированияобщихдуховно-нравственныхценностей.

Тема 23 . Духовно-нравственные ценности российского народа.

Жизнь,достоинство,праваисвободычеловека,патриотизм,гражданственность,служениеОтечествуиответственностьзаегосудьбу,высокиенравственныеидеалы,крепкаясемья,созидательныйтруд,приоритетду

ховного над материальным, гуманизм, милосердие, справедливость, коллективизм, взаимопомощь, историческая память и преемственность поколений, единство народов России.

Тема 24 . Регионы России: культурное многообразие.

Исторические и социальные причины культурного разнообразия. Каждый регион уникален. Малая Родина — часть общего Отечества.

Тема 25. Праздники в культуре народов России.

Что такое праздник? Почему праздники важны. Праздничные традиции в России. Народные праздники как память культуры, как воплощение духовно-нравственных идеалов.

Тема 26 . Памятники архитектуры в культуре народов России.

Памятники как часть культуры: исторические, художественные, архитектурные . Культура как память . Музеи . Храмы . Дворцы . Исторические здания как свидетели истории . Архитектура и духовно-нравственные ценности народов России .

Тема 27 . Музыкальная культура народов России.

Музыка. Музыкальные произведения . Музыка как форма выражения эмоциональных связей между людьми . Народные инструменты . История народа в его музыке и инструментах .

Тема 28 . Изобразительное искусство народов России .

Художественная реальность. Скульптура: от религиозных сюжетов к современному искусству . Храмовые росписи и фольклорные орнаменты . Живопись, графика . Выдающиеся художники разных народов России .

Тема 29 . Фольклор и литература народов России .

Пословицы и поговорки. Эпос и сказка. Фольклор как отражение истории народа и его ценностей, морали и нравственности . Национальная литература . Богатство культуры народа в его литературе .

Тема 30 . Бытовые традиции народов России: пища, одежда, дом (практическое занятие).

Рассказ о бытовых традициях своей семьи, народа, региона. Доклад с использованием разнообразного зрительного ряда и других источников .

Тема 31 . Культурная карта России (практическое занятие).

География культур России. Россия как культурная карта . Описание регионов в соответствии с их особенностями.

Тема 32 . Единство страны — залог будущего России.

Россия — единая страна. Русский мир. Общая история, сходство культурных традиций, единые духовно-нравственные ценности народов России.

6 класс (34 ч)

Тематический блок 1. «Культура как социальность»

Тема 1 . Мир культуры: его структура

Культура как форма социального взаимодействия. Связь между миром материальной культуры и социальной структурой общества. Расстояние и образ жизни людей. Научно-технический прогресс как один из источников формирования социального облика общества.

Тема 2. Культура России: многообразие регионов.

Территория России. Народы, живущие в ней. Проблемы культурного взаимодействия в обществе с многообразием культур. Сохранение и поддержка принципов толерантности и уважения ко всем культурам народов России.

Тема 3. История быта как история культуры.

Домашнее хозяйство его типы. Хозяйственная деятельность народов России в разные исторические периоды. Многообразие культурных укладов как результат исторического развития народов России.

Тема 4 . Прогресс: технический и социальный.

Производительность труда. Разделение труда. Обслуживающий и производящий труд Домашний труд и его механизация. Что такое технологии и как они влияют на культуру и ценности общества?

Тема 5 . Образование в культуре народов России.

Представление об основных этапах истории образования. Ценность знания. Социальная обусловленность различных видов образования. Важность образования для современного мира. Образование как трансляция культурных смыслов, как способ передачи ценностей.

Тема 6. Права и обязанности человека.

Права и обязанности человека в культурной традиции народов России. Права и свободы человека и гражданина, обозначенные в Конституции Российской Федерации.

Тема 7 . Общество и религия: духовно-нравственное взаимодействие.

Мир религий истории. Религии народов России сегодня. Государствообразующие и традиционные религии как источник духовно-нравственных ценностей.

Тема 8 . Современный мир: самое важное (практическое занятие).

Современное общество: его портрет. Проект: описание самых важных черт современного общества с

точки зрения материальной и духовной культуры народов России.

Тематический блок 2. «Человек и его отражение в культуре»

Тема 9. Каким должен быть человек? Духовно-нравственный облик идеала человека.

Мораль, нравственность, этика, этикет в культурах народов России. Право и равенство в правах. Свобода как

ценность. Долг как её ограничение. Общество как регулятор свободы. Свойства и качества человека, его образ в культуре народов России, единство человеческих качеств. Единство духовной жизни.

Тема 10. Взросление человека в культуре народов России.

Социально-эволюционное развитие человека. Детство, взросление, зрелость, пожилой возраст. Проблема одиночества. Необходимость развития во взаимодействии с другими людьми. Самостоятельность как ценность.

Тема 11. Религия как источник нравственности.

Религия как источник нравственности и гуманистического мышления. Нравственный идеал человека в традиционных религиях. Современное общество и религиозный идеал человека.

Тема 12. Наука как источник знания человека и человеческого.

Гуманитарное знание и его особенности. Культура как самопознание. Этика. Эстетика. Правовой контекст духовно-нравственных ценностей.

Тема 13. Этика и нравственность как категории духовной культуры.

Что такое этика. Добро и его проявления в реальной жизни. Что значит быть нравственным. Почему нравственность важна?

Тема 14. Самопознание (практическое занятие).

Автобиография и автопортрет: кто я, что я люблю. Как построена моя жизнь. Выполнение проекта.

Тематический блок 3. «Человек как член общества»

Тема 15. Труд делает человека человеком.

Что такое труд. Важность труда и его экономическая стоимость. Безделье, лень, тунеядство. Трудолюбие, подвиг труда, ответственность. Общественная оценка труда.

Тема 16. Подвиг: как узнать героя?

Что такое подвиг. Героизм как самопожертвование. Героизм на войне. Подвиг в мирное время. Милосердие, взаимопомощь.

Тема 17. Любовь в обществе: духовно-нравственное взаимодействие.

Человек в социальном измерении. Дружба, предательство. Коллектив. Личные границы. Этика предпринимательства. Социальная помощь.

Тема 18. Проблемы современного общества как отражение его духовно-нравственного самосознания.

Бедность. Инвалидность. Асоциальная семья. Сиротство. Отражение этих явлений в культуре общества.

Тема 19. Духовно-нравственные ориентиры социальных отношений.

Милосердие. Взаимопомощь. Социальное служение. Благотворительность. Волонтерство. Общественные блага.

Тема 20. Гуманизм как сущностная характеристика духовно-нравственной культуры народов России.

Гуманизм. Истоки гуманистического мышления. Философия гуманизма. Проявления гуманизма в историко-культурном наследии народов России.

Тема 21. Социальные профессии; их важность для сохранения духовно-нравственного облика общества.

Социальные профессии: врач, учитель, пожарный, полицейский, социальный работник. Духовно-нравственные качества, необходимые представителям этих профессий.

Тема 22. Выдающиеся благотворители истории. Благотворительность как нравственный долг.

Меценаты, философы, религиозные лидеры, врачи, учёные, педагоги. Важность меценатства для духовно-нравственного развития личности и самого мецената и общества в целом.

Тема 23

Выдающиеся учёные России. Наука как источник социального и духовного прогресса общества.

Учёные России. Почему важно помнить историю науки. Вклад науки в благополучие страны. Важность морали и нравственности в науке, в деятельности учёных.

Тема 24. Моя профессия (практическое занятие).

Труд как самореализация, как вклад в общество. Рассказ о своей будущей профессии.

Тематический блок 3. «Родина и патриотизм»

Тема 25. Гражданин.

Родина и гражданство, их взаимосвязь. Что делает человека гражданином. Нравственные качества гражданина

Тема 26. Патриотизм.

Патриотизм. Толерантность. Уважение к другим народам и их истории. Важность патриотизма.

Тема 27. Защита Родины: подвиги ли долг?

Война и мир. Роль звания защитника Родины. Долг гражданина перед обществом. Военные подвиги. Честь. Доблесть.

Тема 28. Государство. Россия — наша родина.

Государство как объединяющее начало. Социальная сторона права и государства. Что такое закон. Что такое Родина? Что такое государство? Необходимость быть гражданином. Российская гражданская идентичность.

Тема 29. Гражданская идентичность (практическое занятие).

Какими качествами должен обладать человек как гражданин.

Тема 30. Моя школа и мой класс (практическое занятие).

Портрет школы или класса через добрые дела.

Тема 31. Человек: какой он? (практическое занятие).

Человек. Его образы в культуре. Духовность и нравственность как важнейшие качества человека.

Тема Человек и культура (проект).

Итоговый проект: «Что значит быть человеком?»

Раздел №2 Планируемые результаты освоения учебного курса ОДНКНР на уровне основного общего образования

Личностные результаты освоения курса включают осознание российской гражданской идентичности; готовность обучающихся к саморазвитию, самостоятельности и личному самоопределению; ценность самостоятельности и инициативы; наличие мотивации к целенаправленной социально значимой деятельности; сформированность внутренней позиции личности как осознания своего отношения к себе, окружающим людям и миру в целом.

1. Патриотическое воспитание

Самоопределение (личностное, профессиональное, жизненное): сформированность российской гражданской идентичности: патриотизма, уважения к Отечеству, прошлому и настоящему многонационального народа России через представление об исторической роли культур народов России, традиционных религий, духовно-нравственных ценностей в становлении российской государственности.

2. Гражданское воспитание

- осознанность своей гражданской идентичности через знание истории, языка, культуры своего народа, своего края, основ культурного наследия народов России и человечества и знание основных норм морали, нравственных и духовных идеалов, хранимых в культурных традициях народов России, готовность на их основе сознательно самоограничить поступки, поведение, расточительное потребление;

- сформированность понимания и принятия гуманистических, демократических и традиционных ценностей многонационального российского общества посредством воспитания способности к духовному развитию, нравственному самосовершенствованию; воспитание веротерпимости, уважительного отношения к религиозным чувствам, взглядам людей или их отсутствию.

3. Ценности познавательной деятельности

Сформированность целостного мировоззрения, соответствующего современному уровню развития науки и общественной практики, учитывающего социальное, культурное, языковое, духовное многообразие современного мира.

Смыслообразование: сформированность ответственного отношения к обучению, готовности и способности обучающихся к саморазвитию и самообразованию на основе мотивации к обучению и познанию через развитие способностей к духовному развитию, нравственному самосовершенствованию; воспитание веротерпимости, уважительного отношения к религиозным чувствам, взглядам людей или их отсутствию.

4. Духовно-нравственное воспитание

Сформированность осознанного, уважительного и доброжелательного отношения к другому человеку, его мнению, мировоззрению, культуре, языку, вере, гражданской позиции, к истории, культуре, религии, традициям, языкам, ценностям народов родного края, России и народов мира; освоение социальных норм, правил поведения, ролей и форм социальной жизни в группах и сообществах, включая взрослые и социальные сообщества; сформированность нравственной рефлексии и компетентности в решении моральных проблем на основе личностного выбора, нравственных чувств и нравственного поведения, осознанного и ответственного отношения к собственным поступкам; осознание значения семьи в жизни человека и общества; принятие ценности семейной жизни; уважительное и заботливое отношение к членам своей семьи через знание основных норм морали, нравственных, духовных идеалов, хранимых в культурных традициях народов России; готовность на их основе сознательно самоограничить поступки, поведение, расточительное потребление.

Метапредметные результаты освоения курса включают освоение обучающимися межпредметных понятий (используются в нескольких предметных областях) и универсальные учебные действия (познавательные, регулятивные, коммуникативные); способность их использовать в учебной, познавательной и социальной практике; готовность к самостоятельному планированию и осуществлению учебной деятельности и организации учебного сотрудничества с педагогом и сверстниками, к участию в построении индивидуальной образовательной траектории; овладение навыками работы с информацией: восприятие и создание информационных текстов в различных форматах, в том числе цифровых, с учётом назначения информации и её аудитории.

1. Познавательные универсальные учебные действия

Познавательные универсальные учебные действия включают:

- умение определять понятия, создавать обобщения, устанавливать аналогии, классифицировать, самостоятельно выбирать основания и критерии для классификации, устанавливать причинно-следственные связи, строить логическое рассуждение, умозаключение (индуктивное, дедуктивное, по аналогии) и делать выводы (логические УУД);
- умение создавать, применять и преобразовывать знаки и символы, модели и схемы для решения учебных и познавательных задач (знаково-символические / моделирование);
- смысловое чтение;
- развитие мотивации к овладению культурой активного использования словарей и других поисковых систем.

2. Коммуникативные универсальные учебные действия

Коммуникативные универсальные учебные действия включают:

- умение организовывать учебное сотрудничество и совместную деятельность с учителем и сверстниками; работать индивидуально и в группе: находить общее решение и разрешать конфликты на основе согласования позиций и учёта интересов; формулировать, аргументировать и отстаивать своё мнение (учебное сотрудничество);
- умение осознанно использовать речевые средства в соответствии с задачей коммуникации для выражения своих чувств, мыслей и потребностей для планирования и регуляции своей деятельности; владение устной и письменной речью, монологической контекстной речью (коммуникация);
- формирование и развитие компетентности в области использования информационно-коммуникационных технологий (ИКТ-компетентность).

3. Регулятивные универсальные учебные действия

Регулятивные универсальные учебные действия включают:

- умение самостоятельно определять цели обучения, ставить и формулировать для себя новые задачи в учёбе и познавательной деятельности, развивать мотивы и интересы своей познавательной деятельности (целеполагание);
- умение самостоятельно планировать пути достижения целей, в том числе альтернативные, осознанно выбирать наиболее эффективные способы решения учебных и познавательных задач (планирование);
- умение соотносить свои действия с планируемыми результатами, осуществлять контроль своей деятельности в процессе достижения результата, определять способы действий в рамках предложенных условий и требований, корректировать свои действия в соответствии с изменяющейся ситуацией (контроль и коррекция);
- умение оценивать правильность выполнения учебной задачи, собственные возможности её решения (оценка);
- владение основами самоконтроля, самооценки, принятия решений и осуществления осознанного выбора в учебной и познавательной (познавательная рефлексия, саморегуляция) деятельности.

Предметные результаты

Предметные результаты освоения курса включают освоение научных знаний, умений и способов действий, специфических для соответствующей предметной области; предпосылки научного типа мышления; виды деятельности по получению нового знания, его интерпретации, преобразованию и применению в различных учебных ситуациях, в том числе при создании проектов .

5 класс

Тематический блок 1. «Россия — наш общий дом»

Тема 1 . Зачем изучать курс «Основы духовно-нравственной культуры народов России»?

- Знать цель и предназначение курса «Основы духовно-нравственной культуры народов России», понимать важность изучения культуры и гражданствообразующих религий для формирования личности гражданина России;

- иметь представление о содержании данного курса, в том числе о понятиях «мораль и нравственность», «семья», «традиционные ценности», об угрозах духовно-нравственному единству страны;

- понимать взаимосвязь между языком и культурой, духовно- нравственным развитием личности и социальным поведением .

Тема 2 . Наш дом — Россия

- Иметь представление об историческом пути формирования многонационального состава населения Российской Федерации, его мирном характере и причинах его формирования;

- знать о современном состоянии культурного и религиозного разнообразия народов Российской Федерации, причинах культурных различий;

- понимать необходимость межнационального и межрелигиозного сотрудничества и взаимодействия, важность сотрудничества и дружбы между народами и нациями, обосновывать их необходимость

Тема 3 . Язык и история

- Знать и понимать, что такое язык, каковы важность его изучения и влияние на миропонимание личности;

- иметь базовые представления о формировании языка как носителя духовно-нравственных смыслов культуры;

- понимать суть и смысл коммуникативной роли языка, в том числе в организации межкультурного диалога и взаимодействия;

- обосновывать своё понимание необходимости нравственной чистоты языка, важности лингвистической гигиены, речевого этикета .

Тема 4 . Русский язык — язык общения и язык возможностей

- Иметь базовые представления о происхождении и развитии русского языка, его взаимосвязи с языками других народов

России;

- знать и уметь обосновать важность русского языка как культуuroобразующего языка народов России, важность его для существования государства и общества;

6 понимать, что русский язык — не только важнейший элемент национальной культуры, но и историко-культурное наследие, достояние российского государства, уметь приводить примеры;

- иметь представление о нравственных категориях русского языка и их происхождении .

Тема 5 . Истоки родной культуры

- Иметь сформированное представление о понятие «культура»;

- осознавать и уметь доказывать взаимосвязь культуры и природы; знать основные формы репрезентации культуры, уметь их различать и соотносить с реальными проявлениями культурного многообразия;

- уметь выделять общие черты в культуре различных народов, обосновывать их значение и причины .

Тема 6 . Материальная культура

- Иметь представление об артефактах культуры;

- иметь базовое представление о традиционных укладах хозяйства: земледелии, скотоводстве, охоте, рыболовстве;

- понимать взаимосвязь между хозяйственным укладом и про- явлениями духовной культуры;

- понимать и объяснять зависимость основных культурных укладов народов России от географии их массового расселения, природных условий и взаимодействия с другими этносами .

Тема 7 . Духовная культура

- Иметь представление о таких культурных концептах как «искусство», «наука», «религия»;

- знать и давать определения терминам «мораль», «нравственность», «духовные ценности», «духовность» на доступном для обучающихся уровне осмысления;

- понимать смысл и взаимосвязь названных терминов с формами их репрезентации в культуре;

- осознавать значение культурных символов, нравственный и духовный смысл культурных артефактов;

- знать, что такое знаки и символы, уметь соотносить их с культурными явлениями, с которыми они связаны .

Тема 8 . Культура и религия

- Иметь представление о понятии «религия», уметь пояснить её роль в жизни общества и основные социально-культурные функции;
- осознавать связь религии и морали;
- понимать роль и значение духовных ценностей в религиях народов России;
- уметь характеризовать государствообразующие конфессии России и их картины мира .

Тема 9 . Культура и образование

- Характеризовать термин «образование» и уметь обосновать его важность для личности и общества;
- иметь представление об основных ступенях образования в России и их необходимости;
- понимать взаимосвязь культуры и образованности человека;
- приводить примеры взаимосвязи между знанием, образованием и личностным и профессиональным ростом человека;
- понимать взаимосвязь между знанием и духовно-нравственным развитием общества, осознавать ценность знания, истины, востребованность процесса познания как получения новых сведений о мире .

Тема 10 . Многообразие культур России (*практическое занятие*)

- Иметь сформированные представления о закономерностях развития культуры и истории народов, их культурных особенностях;
- выделять общее и единичное в культуре на основе предметных знаний о культуре своего народа;
- предполагать и доказывать наличие взаимосвязи между культурой и духовно-нравственными ценностями на основе местной культурно-исторической специфики;
- обосновывать важность сохранения культурного многообразия как источника духовно-нравственных ценностей, морали и нравственности современного общества.

Тематический блок 2.

«Семья и духовно-нравственные ценности»

Тема 11 . Семья — хранитель духовных ценностей

- Знать и понимать смысл термина «семья»;
- иметь представление о взаимосвязях между типом культуры и особенностями семейного быта и отношений в семье;
- осознавать значение термина «поколение» и его взаимосвязь с культурными особенностями своего времени;
- уметь составить рассказ о своей семье в соответствии с культурно-историческими условиями её существования;
- понимать и обосновывать такие понятия, как «счастливая семья», «семейное счастье»;
- осознавать и уметь доказывать важность семьи как хранителя традиций и её воспитательную роль;
- понимать смысл терминов «сиротство», «социальное сиротство», обосновывать нравственную важность заботы о сиротах, знать о формах помощи сиротам со стороны государства .

Тема 12 . Родина начинается с семьи

- Знать и уметь объяснить понятие «Родина»;
- осознавать взаимосвязь и различия между концептами «Отечество» и «Родина»;
- понимать, что такое история семьи, каковы формы её выражения и сохранения;
- обосновывать и доказывать взаимосвязь истории семьи и истории народа, государства, человечества .

Тема 13 . Традиции семейного воспитания в России:

- иметь представление о семейных традициях и обосновывать их важность как ключевых элементах семейных отношений;
- знать и понимать взаимосвязь семейных традиций и культуры собственного этноса;
- уметь рассказывать о семейных традициях своего народа и народов России, собственной семьи;
- осознавать роль семейных традиций в культуре общества, трансляции ценностей, духовно-нравственных идеалов .

Тема 14 . Образ семьи в культуре народов России:

- знать и называть традиционные сказочные и фольклорные сюжеты о семье, семейных обязанностях;
- уметь обосновывать своё понимание семейных ценностей, выраженных в фольклорных сюжетах;
- знать и понимать морально-нравственное значение семьи в литературных произведениях, иметь представление о ключевых сюжетах с участием семьи в произведениях художественной культуры;
- понимать и обосновывать важность семейных ценностей с использованием различного иллюстративного материала.

Тема 15 . Труд в истории семьи

- знать и понимать, что такое семейное хозяйство и домашний труд;

- понимать и уметь объяснять специфику семьи как социального института, характеризовать роль домашнего труда и распределение экономических функций в семье;
- осознавать и оценивать семейный уклад и взаимосвязь с социально-экономической структурой общества в форме большой и малой семей;
- характеризовать распределение семейного труда и осознавать его важность для укрепления целостности семьи .

Тема 16 . Семья в современном мире (*практическое занятие*)

- Иметь сформированные представления о закономерностях развития семьи в культуре и истории народов России, уметь обосновывать данные закономерности на региональных материалах и примерах из жизни собственной семьи;
- выделять особенности духовной культуры семьи в фольклоре и культуре различных народов на основе предметных знаний о культуре своего народа;
- предполагать и доказывать наличие взаимосвязи между культурой и духовно-нравственными ценностями семьи;
- обосновывать важность семьи и семейных традиций для трансляции духовно-нравственных ценностей, морали и нравственности как фактора культурной преемственности .

Тематический блок 3.«Духовно-нравственное богатство личности»

Тема 17. Личность — общество — культура

- Знать и понимать значение термина «человек» в контексте духовно-нравственной культуры;
- уметь обосновать взаимосвязь и взаимообусловленность человека и общества, человека и культуры;
- понимать и объяснять различия между обоснованием термина «личность» в быту, в контексте культуры и творчества;
- знать, что такое гуманизм, иметь представление о его источниках в культуре .

Тема 18 . Духовный мир человека. Человек — творец культуры

- Знать значение термина «творчество» в нескольких аспектах и понимать границы их применимости;
- осознавать и доказывать важность морально-нравственных ограничений в творчестве;
- обосновывать важность творчества как реализацию духовно- нравственных ценностей человека;
- доказывать детерминированность творчества культурой своего этноса;
- знать и уметь объяснить взаимосвязь труда и творчества .

Тема 19 . Личность и духовно-нравственные ценности

- Знать и уметь объяснить значение и роль морали и нравственности в жизни человека;
- обосновывать происхождение духовных ценностей, понимание идеалов добра и зла;
- понимать и уметь показывать на примерах значение таких ценностей, как «взаимопомощь», «сострадание», «милосердие», «любовь», «дружба», «коллективизм», «патриотизм»,«любовь к близким».

Тематический блок 4. «Культурное единство России»

Тема 20 . Историческая память как духовно-нравственная ценность

- Понимать и уметь объяснять суть термина «история», знать основные исторические периоды и уметь выделять их существенные черты;
- иметь представление о значении и функциях изучения истории;
- осознавать историю своей семьи и народа как часть мирового исторического процесса . Знать о существовании связи между историческими событиями и культурой . Обосновывать важность изучения истории как духовно- нравственного долга гражданина и патриота .

Тема 21 . Литература как язык культуры

- Знать и понимать отличия литературы от других видов художественного творчества;
- рассказывать об особенностях литературного повествования, выделять простые выразительные средства литературного языка;
- обосновывать и доказывать важность литературы как культурного явления, как формы трансляции культурных ценностей;
- находить и обозначать средства выражения морального и нравственного смысла в литературных произведениях .

Тема 22 . Взаимовлияние культур

- Иметь представление о значении терминов «взаимодействие культур», «культурный обмен» как формах распространения и обогащения духовно-нравственных идеалов общества;
- понимать и обосновывать важность сохранения культурного наследия;
- знать, что такое глобализация, уметь приводить примеры межкультурной коммуникации как способа формирования общих духовно-нравственных ценностей.

Тема 23 . Духовно-нравственные ценности российского народа

- Знать и уметь объяснить суть и значение следующих духовно- нравственных ценностей: жизнь, достоинство, права и свободы человека, патриотизм, гражданственность, служение Отечеству и ответственность за его судьбу, высокие нравственные идеалы, крепкая семья, созидательный труд, приоритет духовного над материальным, гуманизм, милосердие, справедливость, коллективизм,

взаимопомощь, историческая память и преемственность поколений, единство народов России с опорой на культурные и исторические особенности российского народа:

- осознавать духовно-нравственные ценности в качестве базовых общегражданских ценностей российского общества и уметь доказывать это.

Тема 24 . Регионы России: культурное многообразие

- Понимать принципы федеративного устройства России и концепт «полиэтничность»;
- называть основные этносы Российской Федерации и регионы, где они традиционно проживают;
- уметь объяснить значение словосочетаний «многонациональный народ Российской Федерации», «государствообразующий народ», «титульный этнос»;
- понимать ценность многообразия культурных укладов народов Российской Федерации;
- демонстрировать готовность к сохранению межнационального и межрелигиозного согласия в России;
- уметь выделять общие черты в культуре различных народов, обосновывать их значение и причины

Тема 25 . Праздники в культуре народов России

- Иметь представление о природе праздников и обосновывать их важность как элементов культуры;
- устанавливать взаимосвязь праздников и культурного уклада;
- различать основные типы праздников;
- уметь рассказывать о праздничных традициях народов России и собственной семьи;
- анализировать связь праздников и истории, культуры народов России;
- понимать основной смысл семейных праздников;
- определять нравственный смысл праздников народов России;
- осознавать значение праздников как элементов культурной памяти народов России, как воплощение духовно-нравственных идеалов .

Тема 26 . Памятники архитектуры народов России

- Знать, что такое архитектура, уметь охарактеризовать основные типы памятников архитектуры и проследить связь между их структурой и особенностями культуры и этапами исторического развития;
- понимать взаимосвязь между типом жилищ и типом хозяйственной деятельности;
- осознавать и уметь охарактеризовать связь между уровнем научно-технического развития и типами жилищ;
- осознавать и уметь объяснять взаимосвязь между особенностями архитектуры и духовно-нравственными ценностями народов России;
- устанавливать связь между историей памятника и историей края, характеризовать памятники истории и культуры;
- иметь представление о нравственном и научном смысле краеведческой работы .

Тема 27 . Музыкальная культура народов России

- Знать и понимать отличия музыки от других видов художественного творчества, рассказывать об особенностях музыкального повествования, выделять простые выразительные средства музыкального языка;
- обосновывать и доказывать важность музыки как культурно- го явления, как формы трансляции культурных ценностей;
- находить и обозначать средства выражения морального и нравственного смысла музыкальных произведений;
- знать основные темы музыкального творчества народов России, народные инструменты

Тема 28 . Изобразительное искусство народов России

- Знать и понимать отличия изобразительного искусства от других видов художественного творчества, рассказывать об особенностях и выразительных средствах изобразительного искусства;
- уметь объяснить, что такое скульптура, живопись, графика, фольклорные орнаменты;
- обосновывать и доказывать важность изобразительного искусства как культурного явления, как формы трансляции культурных ценностей;
- находить и обозначать средства выражения морального и нравственного смысла изобразительного искусства;
- знать основные темы изобразительного искусства народов России .

Тема 29 . Фольклор и литература народов России

- Знать и понимать, что такое пословицы и поговорки, обосновывать важность и нужность этих языковых выразительных средств;
- понимать и объяснять, что такое эпос, миф, сказка, былина, песня;
- воспринимать и объяснять на примерах важность понимания фольклора как отражения истории народа и его ценностей, морали и нравственности;
- знать, что такое национальная литература и каковы её выразительные средства;
- оценивать морально-нравственный потенциал национальной литературы .

Тема30 .БытыветрадициинародовРоссии:пища, одежда,дом

-
Знать и уметь объяснить взаимосвязь между бытом и природными условиями проживания народа на примере истории и культуры своего региона;

- уметь доказывать и отстаивать важность сохранения и развития культурных, духовно-нравственных, семейных и этнических традиций, многообразия культур;

- уметь оценивать и устанавливать границы и приоритеты взаимодействия между людьми разной этнической, религиозной и гражданской идентичности на доступном для шестиклассников уровне (с учётом их возрастных особенностей);

- понимать и уметь показывать на примерах значение таких ценностей, как взаимопомощь, сострадание, милосердие, любовь, дружба, коллективизм, патриотизм, любовь к близким через бытовые традиции народов своего края.

Тема 31. Культурная карта России (практическое занятие)

- Знать и уметь объяснить отличия культурной географии от физической и политической географии;

- понимать, что такое культурная карта народов России;

- описывать отдельные области культурной карты в соответствии с их особенностями.

Тема 32. Единство страны — залог будущего России

- Знать и уметь объяснить значение и роль общих элементов культуры народов России для обоснования её территориального, политического и экономического единства;

- понимать и доказывать важность и преимущества этого единства перед требованиями национального самоопределения отдельных этносов.

6 класс

Тематический блок 1. «Культура как социальность»

Тема 1. Мир культуры: его структура

- Знать и уметь объяснить структуру культуры как социального явления;

- понимать специфику социальных явлений, их ключевые отличия от природных явлений;

- уметь доказывать связь между этапом развития материальной культуры и социальной структурой общества, их взаимосвязь с духовно-нравственным состоянием общества;

- понимать зависимость социальных процессов от культурно-исторических процессов;

- уметь объяснить взаимосвязь между научно-техническим прогрессом и этапами развития социума.

Тема 2. Культура России: многообразие регионов

- Характеризовать административно-территориальное деление России;

- знать количество регионов, различать субъекты и федеральные округа, уметь показать их на административной карте России;

- понимать и уметь объяснить необходимость федеративного устройства в полиэтничном государстве, важность сохранения исторической памяти отдельных этносов;

- объяснять принцип равенства прав каждого человека, вне зависимости от его принадлежности к тому или иному народу;

- понимать ценность многообразия культурных укладов народов Российской Федерации;

- демонстрировать готовность к сохранению межнационального и межрелигиозного согласия в России;

- характеризовать духовную культуру всех народов России как общее достояние и богатство нашей многонациональной Родины.

Тема 3. История быта как история культуры

- Понимать смысл понятия «домашнее хозяйство» и характеризовать его типы;

- понимать взаимосвязь между хозяйственной деятельностью народов России и особенностями исторического периода;

- находить и объяснять зависимость ценностных ориентиров народов России от их локализации в конкретных климатических, географических и культурно-исторических условиях.

Тема 4. Прогресс: технический и социальный

- Знать, что такое труд, производительность труда и разделение труда, характеризовать их роль и значение в истории и современном обществе;

- осознавать и уметь доказывать взаимозависимость членов общества, роль созидательного и добросовестного труда для создания социально и экономически благоприятной среды;

- демонстрировать понимание роли обслуживающего труда, его социальной и духовно-нравственной важности;

- понимать взаимосвязи между механизацией домашнего труда и изменениями социальных взаимосвязей в обществе;

- осознавать и обосновывать влияние технологий на культуру и ценности общества.

Тема 5 . Образование в культуре народов России

- Иметь представление об истории образования и его роли в обществе на различных этапах его развития;
- понимать и обосновывать роль ценностей в обществе, их зависимость от процесса познания;
- понимать специфику каждой ступени образования, её роль в современных общественных процессах;
- обосновывать важность образования в современном мире и ценность знания;
- характеризовать образование как часть процесса формирования духовно-нравственных ориентиров человека .

Тема 6 . Права и обязанности человека

- Знать термины «права человека», «естественные права человека», «правовая культура»;
- характеризовать историю формирования комплекса понятий, связанных с правами;
- понимать и обосновывать важность прав человека как привилегии и обязанности человека;
- понимать необходимость соблюдения прав человека;
- понимать и уметь объяснить необходимость сохранения паритета между правами и обязанностями человека в обществе;
- приводить примеры формирования правовой культуры из истории народов России .

Тема 7 . Общество и религия: духовно-нравственное взаимодействие

- Знать и понимать смысл терминов «религия», «конфессия», «атеизм», «свободомыслие»;
- характеризовать основные культуuroобразующие конфессии;
- знать и уметь объяснять роль религии в истории и на современном этапе общественного развития;
- понимать и обосновывать роль религий как источника культурного развития общества .

Тема 8 . Современный мир: самое важное (*практическое занятие*)

- Характеризовать основные процессы, протекающие в современном обществе, его духовно-нравственные ориентиры;
- понимать и уметь доказать важность духовно-нравственного развития человека и общества в целом для сохранения социально-экономического благополучия;
- называть и характеризовать основные источники этого процесса; уметь доказывать теоретические положения, выдвинутые ранее на примерах из истории и культуры России.

Тематический блок 2. «Человек и его отражение в культуре»

Тема 9 . Духовно-нравственный облик и идеал человека

- Объяснять, как проявляется мораль и нравственность через описание личных качеств человека;
- осознавать, какие личностные качества соотносятся с теми или иными моральными и нравственными ценностями;
- понимать различия между этикой и этикетом и их взаимосвязь;
- обосновывать и доказывать ценность свободы как залога благополучия общества, уважения к правам человека, его месту и роли в общественных процессах;
- характеризовать взаимосвязь таких понятий как «свобода», «ответственность», «право» и «долг»;
- понимать важность коллективизма как ценности современной России и его приоритет перед идеологией индивидуализма;
- приводить примеры идеалов человека в историко-культурном пространстве современной России .

Тема 10 . Взросление человека в культуре народов России

- Понимать различие между процессами антропогенеза и антропосоциогенеза;
- характеризовать процесс взросления человека и его основные этапы, а также потребности человека для гармоничного развития и существования на каждом из этапов;
- обосновывать важность взаимодействия человека и общества, характеризовать негативные эффекты социальной изоляции;
- знать и уметь демонстрировать своё понимание самостоятельности, её роли в развитии личности, во взаимодействии с другими людьми .

Тема 11 . Религия как источник нравственности

- Характеризовать нравственный потенциал религии;
- знать и уметь излагать нравственные принципы государство- образующих конфессий России;
- знать основные требования к нравственному идеалу человека в государствообразующих религиях современной России;
- уметь обосновывать важность религиозных моральных и нравственных ценностей для современного общества .

Тема 12 . Наука как источник знания о человеке

- Понимать и характеризовать смысл понятия «гуманитарное знание»;
- определять нравственный смысл гуманитарного знания, его системообразующую роль в современной культуре;
- характеризовать понятие «культура» как процесс самопознания общества, как его внутреннюю самоактуализацию;
- осознавать и доказывать взаимосвязь различных областей гуманитарного знания .

Тема 13 . Этика и нравственность как категории духовной культуры

- Характеризовать многосторонность понятия «этика»;
- понимать особенности этики как науки;
- объяснять понятия «добро» и «зло» с помощью примеров в истории и культуре народов России и соотносить их с личным опытом;
- обосновывать важность и необходимость нравственности для социального благополучия общества и личности .

Тема 14 . Самопознание (*практическое занятие*)

- Характеризовать понятия «самопознание», «автобиография», «автопортрет», «рефлексия»;
- уметь соотносить понятия «мораль», «нравственность», «ценности» с самопознанием и рефлексией на доступном для обучающихся уровне;
- доказывать и обосновывать свои нравственные убеждения .

Тематический блок 3. «Человек как член общества»

Тема 15 . Труд делает человека человеком

- Характеризовать важность труда и его роль в современном обществе;
- соотносить понятия «добросовестный труд» и «экономическое благополучие»;
- объяснять понятия «безделье», «лень», «тунеядство»; понимать важность и уметь обосновать необходимость их преодоления для самого себя;
- оценивать общественные процессы в области общественной оценки труда;
- осознавать и демонстрировать значимость трудолюбия, трудовых подвигов, социальной ответственности за свой труд;
- объяснять важность труда и его экономической стоимости;
- знать и объяснять понятия «безделье», «лень», «тунеядство», с одной стороны, и «трудолюбие», «подвиг труда», «ответственность», с другой стороны, а также «общественная оценка труда» .

Тема 16 . Подвиг: как узнать героя?-

- Характеризовать понятия «подвиг», «героизм», «самопожертвование»;
- понимать отличия подвига на войне и в мирное время;
- уметь доказывать важность героических примеров для жизни общества;
- знать и называть героев современного общества и исторических личностей;
- обосновывать разграничение понятий «героизм» и «псевдогероизм» через значимость для общества и понимание последствий .

Тема 17 . Люди в обществе: духовно-нравственное взаимовлияние

- Характеризовать понятие «социальные отношения»;
- понимать смысл понятия «человек как субъект социальных отношений» в приложении к его нравственному и духовному развитию;
- осознавать роль малых и больших социальных групп в нравственном состоянии личности;
- обосновывать понятия «дружба», «предательство», «честь», «коллективизм» и приводить примеры из истории, культуры и литературы;
- обосновывать важность и находить нравственные основания социальной взаимопомощи, в том числе благотворительности;
- понимать и характеризовать понятие «этика предпринимательства» в социальном аспекте.

Тема 18. Проблемы современного общества как отражение его духовно-нравственного самосознания

- Характеризовать понятие «социальные проблемы современного общества» как многостороннее явление, в том числе обусловленное несовершенством духовно-нравственных идеалов и ценностей;
- приводить примеры таких понятий как «бедность», «асоциальная семья», «сиротство»; знать и уметь обосновывать пути преодоления их последствий на доступном для понимания уровне;
- обосновывать важность понимания роли государства в преодолении этих проблем, а также необходимость помощи в преодолении этих состояний со стороны общества .

Тема 19 . Духовно-нравственные ориентиры социальных отношений

- Характеризовать понятия «благотворительность», «меценатство», «милосердие», «волонтерство», «социальный проект», «гражданская и социальная ответственность», «общественные блага», «коллективизм» в их взаимосвязи;
- анализировать и выявлять общие черты традиций благотворительности, милосердия, добровольной помощи, взаимовыручки у представителей разных этносов и религий;
- уметь самостоятельно находить информацию о благотворительных, волонтерских и социальных проектах в регионе своего проживания .

Тема 20 . Гуманизм как сущностная характеристика духовно- нравственной культуры народов России

- Характеризовать понятие «гуманизм» как источник духовно- нравственных ценностей российского народа;
- находить и обосновывать проявления гуманизма в историко-культурном наследии народов России;

- знать и понимать важность гуманизма для формирования высоконравственной личности, государственной политики, взаимоотношений в обществе;
 - находить и объяснять гуманистические проявления в современной культуре .
- Тема 21 . Социальные профессии; их важность для сохранения духовно-нравственного облика общества
- Характеризовать понятия «социальные профессии», «помогающие профессии»;
 - иметь представление о духовно-нравственных качествах, необходимых представителям социальных профессий;
 - осознавать и обосновывать ответственность личности при выборе социальных профессий;
 - приводить примеры из литературы и истории, современной жизни, подтверждающие данную точку зрения .

Тема 22 . Выдающиеся благотворители в истории . Благотворительность как нравственный долг

- Характеризовать понятие «благотворительность» и его эволюцию в истории России;
- доказывать важность меценатства в современном обществе для общества в целом и для духовно-нравственного развития личности самого мецената;
- характеризовать понятие «социальный долг», обосновывать его важную роль в жизни общества;
- приводить примеры выдающихся благотворителей в истории и современной России;
- понимать смысл внеэкономической благотворительности: волонтерской деятельности, аргументировано объяснять её важность .

Тема 23 . Выдающиеся учёные России. Наука как источник социального и духовного прогресса общества

- Характеризовать понятие «наука»;
- уметь аргументировано обосновывать важность науки в со- временном обществе, проследить её связь с научно-техническим и социальным прогрессом;
- называть имена выдающихся учёных России;
- обосновывать важность понимания истории науки, получения и обоснования научного знания;
- характеризовать и доказывать важность науки для благополучия общества, страны и государства;
- обосновывать важность морали и нравственности в науке, её роль и вклад в доказательство этих понятий .

Тема 24 . Моя профессия (*практическое занятие*)

- Характеризовать понятие «профессия», предполагать характер и цель труда в определённой профессии;
- обосновывать преимущества выбранной профессии, характеризовать её вклад в общество; называть духовно-нравственные качества человека, необходимые в этом виде труда .

Тематический блок 4. «Родина и патриотизм»

Тема 25 . Гражданин

- Характеризовать понятия «Родина» и «гражданство», объяснять их взаимосвязь;
- понимать духовно-нравственный характер патриотизма, ценностей гражданского самосознания;
- понимать и уметь обосновывать нравственные качества гражданина .

Тема 26 . Патриотизм

- Характеризовать понятие «патриотизм»;
- приводить примеры патриотизма в истории и современном обществе;
- различать истинный и ложный патриотизм через ориентированность на ценности толерантности, уважения к другим народам, их истории и культуре;
- уметь обосновывать важность патриотизма .

Тема 27 . Защита Родины: подвиг или долг?

- Характеризовать понятия «война» и «мир»;
- доказывать важность сохранения мира и согласия;
- обосновывать роль защиты Отечества, её важность для гражданина;
- понимать особенности защиты чести Отечества в спорте, науке, культуре;
- характеризовать понятия «военный подвиг», «честь», «доблесть»; обосновывать их важность, приводить примеры их проявлений .

Тема 28 . Государство . Россия — наша Родина

- Характеризовать понятие «государство»;
- уметь выделять и формулировать основные особенности Российского государства с опорой на исторические факты и духовно-нравственные ценности;
- характеризовать понятие «закон» как существенную часть гражданской идентичности человека;
- характеризовать понятие «гражданская идентичность», соотносить это понятие с необходимыми нравственными качествами человека .

Тема 29 . Гражданская идентичность (*практическое занятие*)

- Охарактеризовать свою гражданскую идентичность, её составляющие: этническую, религиозную, гендерную идентичности;
- обосновывать важность духовно-нравственных качеств гражданина, указывать их источники .

Тема 30 . Моя школа и мой класс (*практическое занятие*)

- Характеризовать понятие «добрые дела» в контексте оценки собственных действий, их нравственного характера;
 - находить примеры добрых дел в реальности и уметь адаптировать их к потребностям класса .
- Тема 31 . Человек: какой он? (*практическое занятие*)
- Характеризовать понятие «человек» как духовно-нравственный идеал;
 - приводить примеры духовно-нравственного идеала в культуре;
 - формулировать свой идеал человека и нравственные качества, которые ему присущи .
- Тема 32 . Человек и культура (*проект*)
- Характеризовать грани взаимодействия человека и культуры;
 - уметь описать в выбранном направлении с помощью известных примеров образ человека, создаваемый произведениями культуры;
 - показать взаимосвязь человека и культуры через их взаимовлияние;
 - характеризовать основные признаки понятия «человек» с опорой на исторические и культурные примеры, их осмысление и оценку, как с положительной, так и с отрицательной стороны.

Раздел 3. Тематическое планирование
5 класс (34 ч)

№	Тема	дата	Основное содержание	Основные виды деятельности обучающихся
Тематический блок 1. «Россия—наш общий дом»				
1	Зачем изучать курс «Основы духовно-нравственной культуры народов России»?		Формирование и закрепление гражданско-патриотического единства .Родина и Отечество .Традиционные ценности и ролевые модели .Традиционная семья .Всеобщий характер морали и нравственности .Русский язык и единое культурное пространство .Риски и угрозы духовно-нравственной культуры народов России	<i>Формировать представление о особенностях курса «Основы духовно-нравственной культуры народов России».</i> <i>Слушать и понимать объяснения учителя по теме урока.</i> <i>Вести самостоятельную работу с учебником</i>
2	Наш дом—Россия		Россия—многонациональная страна. Многонациональный народ Российской Федерации .Россия как общий дом. Дружба народов	<i>Слушать и понимать объяснения учителя по теме урока.</i> <i>Формировать представление о необходимости и важности межнационального и межрелигиозного сотрудничества, взаимодействия.</i>
				<i>Выполнять задания на понимание и разграничение понятий по курсу</i>
3	Язык и история		Что такое язык? Как в языке народа отражается его история? Язык как инструмент культуры. Важность коммуникации между людьми. Языки народов мира, их взаимосвязь	<i>Формировать представления о языке как носителе духовно-нравственных смыслов культуры.</i> <i>Понимать особенности коммуникации в роли языка.</i> <i>Слушать и анализировать выступления одноклассников, отбирать и сравнивать учебный материал по нескольким источникам</i>

4	Русский язык — язык общения и язык возможностей		Русский язык — основа российской культуры. Как складывался русский язык: вклад народов России и его развитие. Русский язык как культуuroобразующий проект и язык межнационального общения. Важность общего языка для всех народов России. Возможности, которые даёт русский язык	<i>Формировать</i> представление о русском языке как языке межнационального общения. <i>Слушать</i> объяснения учителя, стараясь выделить главное. <i>Объяснять</i> наблюдаемые в практике извлечения языка явления
5	Истоки родной культуры		Что такое культура. Культура и природа. Роль культуры в жизни общества. Многообразие культурного	<i>Формировать</i> представление о том, что такое культура, об общих чертах культур разных народов.

№	Тема	дата	Основное содержание	Основные виды деятельности обучающихся
			причины. Единство культурного пространства России	<i>Слушать</i> и <i>понимать</i> объяснения учителя по теме урока. <i>Выполнять</i> задания на понимание и разграничение понятий по теме
6	Материальная культура		Материальная культура: архитектура, одежда, пища, транспорт, техника. Связь между материальной культурой и духовно-нравственными ценностями общества	<i>Формировать</i> представление о традиционных укладах жизни разных народов. <i>Слушать</i> и <i>анализировать</i> выступления одноклассников. <i>Работать</i> с учебником, <i>анализировать</i> проблемные ситуации
7	Духовная культура		Духовно-нравственная культура. Искусство, наука, духовность. Мораль, нравственность, ценности. Художественное осмысление мира. Символический знак. Духовная культура как реализация ценностей	<i>Формировать</i> представление о духовной культуре разных народов. <i>Понимать</i> взаимосвязь между проявлениями материальной и духовной культуры. <i>Выполнять</i> задания на понимание и разграничение понятий по теме. <i>Учиться</i> работать с текстом изрядом учебника

8	Культура и религия		Религия и культура. Что такое религия, её роль в жизни общества и человека. Государствообразующие религии России. Единство ценностей в религиях России	<i>Формировать</i> представление о понятии «религия», <i>понимать</i> и <i>уметь</i> <i>объяснять</i> , в чём заключается связь культуры и религии. <i>Слушать</i> объяснения учителя, <i>работать</i> с научно-популярной литературой по теме
9	Культура и образование		Зачем нужно учиться? Культура как способ получения нужных знаний. Образование как ключ социализации и духовно-нравственному развитию человека	<i>Понимать</i> смысл понятия «образование», <i>уметь</i> <i>объяснять</i> важность и необходимость образования для общества. <i>Слушать</i> объяснения учителя, <i>отбирать</i> и <i>сравнивать</i> учебные материалы по теме

10	Многообразие культуры России (<i>практическое занятие</i>)		Единство культур народов России. Что значит быть культурным человеком? Знание о культуре народов России	<i>Отбирать материал по нескольким источникам, готовить доклады, работать с научно-популярной литературой. Слушать выступления одноклассников</i>
Тематический блок 2. «Семья и духовно-нравственные ценности»				
11	Семья — хранитель духовных ценностей		Семья — базовый элемент общества. . Семейные ценности, традиции и культура. . Помощь сиротам как духовно-нравственный долг человека	<i>Понимать, что такое семья, формировать представление о взаимосвязях между типом культуры и особенностями семейного уклада разных народов.</i>

№	Тема	дата	Основное содержание	Основные виды деятельности обучающихся
				<i>Понимать значение термина «поколение». Слушать объяснения учителя, ставить проблемные задачи</i>
12	Родина начинается с семьи		История семьи как часть истории народа, государства, человечества. Как связаны Родина и семья? Что такое Родина и Отечество?	<i>Понимать и объяснять, как и почему история каждой семьи тесно связана с историей страны, народа. Слушать объяснения учителя, разграничивать понятия по теме, систематизировать учебный материал</i>
13	Традиции семейного воспитания в России		Семейные традиции народов России. Межнациональные семьи. . Семейное воспитание как трансляция ценностей	<i>Понимать и объяснять, что такое традиция, уметь рассказывать о традициях своей семьи, семейных традициях своего народа и других народов России. Уметь объяснить и разграничивать основные понятия по теме. Просматривать и анализировать учебные фильмы, работать с раздаточным материалом</i>
14	Образ семьи в культуре народов России		Произведения устного поэтического творчества (сказки, поговорки и т. д.) о семье и семейных обязанностях.	<i>Знать основные фольклорные сюжеты о семье, семейных ценностях. Знать и понимать морально-нравственное значение семьи.</i>

			Семья в литературе и произведениях разных видов искусства	<i>Работать с научно-популярной литературой, просматривать и анализировать учебные фильмы, систематизировать учебный материал</i>
15	Труд в истории семьи		Социальные роли в истории семьи. Роль домашнего труда. Роль нравственных норм в благополучии семьи	<i>Понимать, что такое «семейный труд», осознавать и характеризовать важность общего семейного труда для укрепления целостности семьи. Слушать объяснения учителя, самостоятельно работать с учебником</i>

16	Семья в современном мире (практическое занятие)		Рассказ о своей семье (с использованием фотографий, книг, писем и др.). Семейное древо. Семейные традиции	<i>Понимать</i> , почему важно изучать их историю своей семьи, передавать её следующим поколениям. <i>Готовить</i> доклад, сообщение; <i>создавать</i> семейное древо; <i>отбирать и сравнивать</i> материал из нескольких источников
Тематический блок 3. «Духовно-нравственное богатство личности»				
17	Личность — общество — культура		Что делает человека человеком? Почему человек не может жить вне общества. Связь между обществом и культурой как реализация духовно-нравственных ценностей	<i>Знать</i> , что такое гуманизм, <i>понимать</i> , что делает человека человеком и какие проявления людей можно называть гуманными. <i>Работать</i> с научно-популярной литературой, <i>уметь разграничивать</i> понятия, <i>осваивать</i> смысловое чтение (решать текстовые задачи)

№	Тема	дата	Основное содержание	Основные виды деятельности обучающихся
18	Духовный мир человека Человек — творец культуры		Культура как духовный мир человека. Мораль. Нравственность. Патриотизм. Реализация ценностей культуры. Творчество: что это такое? Границы творчества. Традиции и инновации в культуре. Границы культур. Созидательный труд. Важность труда как творческой деятельности, как реализации	<i>Понимать</i> и <i>объяснять</i> значение слова «человек» в контексте духовно-нравственной культуры. <i>Слушать</i> объяснения учителя, <i>работать</i> с учебником, <i>уметь понимать</i> и <i>разграничивать</i> основные понятия по теме
19	Личность и духовно-нравственные ценности		Мораль и нравственность в жизни человека. Взаимопомощь, сострадание, милосердие, любовь, дружба, коллективизм, патриотизм, любовь к близким	<i>Понимать</i> и <i>объяснять</i> , что такое мораль и нравственность, любовь к близким. <i>Показывать</i> на примерах важность таких ценностей как взаимопомощь, сострадание, милосердие, любовь, дружба и др. <i>Разграничивать</i> и <i>определять</i> основные понятия, <i>решать</i> текстовые задачи, <i>работать</i> с учебником

Тематический блок 4. «Культурное единство России»

20	Историческая память как духовно-нравственная ценность		Что такое история и почему она важна? История семьи — часть истории народа, государства, человечества. Важность исторической памяти, не допустимость её фальсификации. Преемственность поколений	<i>Объяснять</i> смысл термина «история», <i>понимать</i> важность изучения истории. <i>Понимать</i> и <i>объяснять</i> , что такое историческая память, как история каждой семьи связана с историей страны. <i>Работать</i> с учебником, <i>выделять</i> и <i>определять</i> основные понятия, <i>слушать</i> и <i>анализировать</i> выступления одноклассников
----	---	--	--	--

21	Литература как язык культуры		Литература как художественное осмысление действительности .От сказки к роману .Зачем нужны литературные произведения? Внутренний мир человека и его духовность	<i>Понимать</i> особенности литературы, её отличия от других видов художественного творчества. <i>Объяснять</i> средства выражения духовного мира человека, его морали и нравственности в произведениях литературы. <i>Слушать</i> объяснения учителя, <i>работать</i> с художественной литературой, изучать и анализировать источники
22	Взаимовлияние культур		Взаимодействие культур .Межпоколенная и межкультурная трансляция. Обмен	<i>Иметь представление</i> о значении терминов «взаимодействие культур», «культурный обмен».

№	Тема	дата	Основное содержание	Основные виды деятельности обучающихся
			ценностными установками и идеями .Примеры межкультурной коммуникации как способ формирования общих духовно-нравственных ценностей	<i>Понимать</i> и <i>объяснять</i> важность сохранения культурного наследия. <i>Слушать</i> объяснения учителя, <i>понимать</i> и <i>разграничивать</i> понятия, <i>отбирать</i> и <i>сравнивать</i> материал по нескольким источникам
23	Духовно-нравственные ценности российского народа		Жизнь, достоинство, права и свобода человека, патриотизм, гражданственность, служение Отечеству и ответственность за его судьбу, высокие нравственные идеалы, крепкая семья, созидательный труд, приоритет духовного над материальным, гуманизм, милосердие, справедливость, коллективизм, взаимопомощь, историческая память и преемственность поколений, единство народов России	<i>Уметь</i> <i>объяснять</i> значение основных понятий, отражающих духовно-нравственные ценности. <i>Осознавать</i> их и <i>защищать</i> в качестве базовых общегражданских ценностей российского общества. <i>Слушать</i> объяснения учителя, <i>работать</i> с учебником (смысловое чтение)
24	Регионы России: культурное многообразие		Исторические и социальные причины культурного разнообразия .Каждый регион уникален.	<i>Понимать</i> принципы федеративного устройства России, <i>объяснять</i> понятие «полиэтничность».

			Малая Родина — часть общего Отечества	<i>Понимать</i> ценность многообразия культурных укладов народов России . <i>Уметь</i> <i>рассказывать</i> о культурном своеобразии своей малой родины. <i>Слушать</i> и <i>анализировать</i> выступления одноклассников, <i>работать</i> с источниками
--	--	--	---------------------------------------	---

25	Праздники в культуре народов России		Что такое праздник? Почему праздники важны. Праздничные традиции в России. Народные праздники как память культуры, как воплощение духовно-нравственных идеалов	<i>Понимать и объяснять</i> , что такое «народный праздник». <i>Уметь рассказывать</i> о праздничных традициях разных народов в своей семье. <i>Понимать и объяснять</i> нравственный смысл народного праздника. <i>Работать</i> с учебником, <i>просматривать и анализировать</i> учебные фильмы
26	Памятники в культуре народов России		Памятники как часть культуры: исторические, художественные, архитектурные. Культура как память. Музеи. Храмы. Дворцы. Исторические здания как свидетели истории. Архитектура и духовно-нравственные ценности народов России	<i>Устанавливать</i> связь между историей памятника и историей края. <i>Характеризовать</i> памятники истории и культуры. <i>Понимать</i> нравственный и научный смысл краеведческой работы. <i>Слушать</i> объяснения учителя, <i>работать</i> с научно-популярной литературой, <i>просматривать и анализировать</i> учебные фильмы

№	Тема	дата	Основное содержание	Основные виды деятельности обучающихся
27	Музыкальная культура народов России		Музыка. Музыкальные произведения. Музыка как форма выражения эмоциональных связей между людьми. Народные инструменты. История народа в его музыке и инструментах	<i>Понимать</i> особенности музыки как вида искусства. <i>Знать и называть</i> основные темы музыкального творчества народов России, <i>понимать</i> , как история народа отражается в его музыке. <i>Слушать</i> объяснения учителя, <i>работать</i> с научно-популярной литературой, <i>просматривать и анализировать</i> учебные фильмы
28	Изобразительное искусство народов России		Художественная реальность. Скульптура: от религиозных сюжетов к современному искусству. Храмовые росписи и фольклорные орнаменты. Живопись, графика. Выдающиеся художники разных народов России	<i>Понимать и объяснять</i> особенности изобразительного искусства как вида художественного творчества. <i>Понимать и обосновывать</i> важность искусства как формы трансляции культурных ценностей. <i>Знать и называть</i> основные темы искусства народов России. <i>Слушать</i> объяснения учителя, <i>работать</i> с научно-популярной литературой, <i>просматривать и анализировать</i> учебные фильмы
29	Фольклор и литература народов России		Пословицы и поговорки. Эпос и сказка. Фольклор как	<i>Понимать</i> , что такое национальная литература.

			отражение истории народа и его ценностей, морали и нравственности. Национальная литература. Богатство культуры народа в его литературе	<i>Объяснять и показывать</i> на примерах, как произведения фольклора отражают историю народа, его духовно-нравственные ценности. <i>Отбирать и сравнивать</i> материал из нескольких источников, <i>решать</i> текстовые задачи, <i>слушать</i> и
--	--	--	--	--

				<i>анализировать</i> выступления одноклассников
30	Бытовые традиции народов России: пища, одежда, дом (<i>практическое занятие</i>)		Рассказ бытовых традициях своей семьи, народа, региона . Доклад о использовании разнообразного зрительного ряда и других источников	<i>Отбирать и сравнивать</i> учебный материал по нескольким источникам, <i>решать</i> текстовые задачи, <i>слушать и анализировать</i> выступления одноклассников, <i>работать</i> с научно-популярной литературой
31	Культурная карта России (<i>практическое занятие</i>)		География культур России . Россия как культурная карта . Описание регионов в соответствии с их особенностями	<i>Отбирать и сравнивать</i> несколько источников, <i>решать</i> текстовые задачи, <i>слушать и анализировать</i> выступления одноклассников, <i>работать</i> с научно-популярной литературой
32	Единство страны — залог будущего России		Россия — единая страна . Русский мир . Общая история, сходство культурных традиций, единые духовно-нравственные ценности народов России	<i>Понимать и объяснять</i> значение общих элементов и черт в культуре разных народов России для обоснования её культурного, экономического единства. <i>Слушать</i> объяснения учителя, <i>систематизировать</i> учебный материал

6 класс (34ч)

№	Тема	дата	Основное содержание	Основные виды деятельности обучающихся
Тематический блок 1. «Культура как социальность»				
1	Мир культуры: его структура		Культура как форма социального взаимодействия . Связь между миром материальной культуры и социальной структурой общества . Расстояние и образ жизни людей . Научно-технический прогресс как один из источников формирования социального облика общества	<i>Понимать</i> специфику социальных влений, их отличия от мира природы. <i>Уметь объяснять</i> взаимосвязь материальной культуры и духовно-нравственным состоянием общества. <i>Слушать</i> объяснения учителя, <i>работать</i> с учебником, <i>анализировать</i> проблемные ситуации

2	Культура России: многообразие регионов		Территория России . Народы, живущие в ней . Проблемы культурного взаимодействия в обществе многообразия культур . Сохранение и поддержка принципов толерантности и уважения ко всем культурам народов России	<i>Понимать и объяснять</i> важность сохранения исторической памяти разных народов, культурных традиций разных регионов России. <i>Характеризовать</i> духовную культуру народов России как общее достояние нашей Родины. <i>Работать</i> с картой регионов, <i>разграничивать</i> понятия по теме, <i>слушать</i> объяснения учителя
---	--	--	---	---

3	История быта как история культуры		Домашнее хозяйство и еготпы . Хозяйственная деятельность народов России в разные исторические периоды . Многообразие культурных традиций как результат исторического развития народов России	<i>Понимать и объяснять</i> взаимосвязь хозяйственной деятельности, быта и истории народа, климатом, географическими условиями его жизни <i>Работать</i> с учебником, а также с научно-популярной литературой; <i>просматривать и анализировать</i> учебные фильмы
---	-----------------------------------	--	---	---

4	Прогресс: технический и социальный		Производительность труда . Разделение труда . Обслуживающий и производящий труд . Домашний труд и его механизация . Что такое технологии и как они влияют на культуру и ценности общества?	<i>Понимать и объяснять</i> , что такое труд, разделение труда, как оно влияет на историю и современное общество. <i>Работать</i> с учебником, научно-популярной литературой; <i>решать</i> проблемные задачи, <i>анализировать и разграничивать</i> понятий
---	------------------------------------	--	---	---

5	Образование в культуре народов России		Представление об основных этапах в истории образования . Ценность знания . Социальная обусловленность различных видов образования. Важность образования для современного мира . Образование как трансляция культурных смыслов, как способ передачи ценностей	<i>Понимать и объяснять</i> важность образования в современном мире и ценность знаний. <i>Понимать</i> , что образование — важная часть процесса формирования духовно-нравственных ориентиров человека. <i>Слушать</i> объяснения учителя, <i>рефлектировать</i> собственный опыт, <i>разграничивать</i> понятия
---	---------------------------------------	--	---	--

№	Тема	дата	Основное содержание	Основные виды деятельности обучающихся
6	Права и обязанности человека		Права и обязанности человека в культурной традиции народов России. Права и свободы человека и гражданина, обозначенные в Конституции Российской Федерации	<i>Понимать и объяснять</i> , в чём заключается смысл понятий «права человека», «правовая культура» и др. <i>Понимать</i> необходимость соблюдения прав и обязанностей человека. <i>Слушать и анализировать</i> выступления одноклассников, <i>работать</i> с текстом учебника и источниками

7	Общество и религия: духовно-нравственное взаимодействие		Мир религий в истории . Религии народов России сегодня . Государствообразующие и традиционные религии как источник духовно-нравственных ценностей	<i>Понимать и объяснять</i> смысл понятий «религия», «атеизм» и др. <i>Знать</i> названия традиционных религий России, <i>уметь объяснять</i> их роль в истории и на современном этапе развития общества. <i>Слушать</i> объяснения учителя, <i>решать</i> текстовые задачи
8	Современный мир: самое важное (практическое занятие)		Современное общество: его портрет . Проект: описание самых важных черт современного общества с точки зрения материальной и духовной культуры народов России	<i>Понимать</i> , в чём заключаются основные духовно-нравственные ориентиры современного общества. <i>Подготовить</i> проект (или доклад, со-общение); <i>работать</i> с научной популярной литературой, <i>разграничивать</i> и <i>систематизировать</i> понятия

Тематический блок 2. «Человек и его отражение в культуре»

9	Каким должен быть человек? Духовно-нравственный облик и идеал человека		Мораль, нравственность, этика, этикет в культурах народов России . Право и равенство в правах. Свобода как ценность . Долг как её ограничение . Общество как регулятор свободы . Свойства и качества человека, его образ культуры народов России, единство человеческих качеств . Единство духовной жизни	<i>Понимать и объяснять</i> взаимосвязь таких понятий, как «свобода», ответственность, право и долг. <i>Слушать</i> объяснения учителя, <i>работать</i> с учебником, <i>анализировать</i> проблемные ситуации
10	Взращивание человека в культуре народов России		Социальное измерение человека . Детство, взросление, зрелость, пожилой возраст . Проблема одиночества . Необходимость развития во взаимодействии с другими людьми . Самостоятельность как ценность	<i>Объяснять</i> важность взаимодействия человека и общества, негативные эффекты социальной изоляции. <i>Слушать</i> объяснения учителя, <i>решать</i> проблемные задачи, <i>анализировать</i> информацию из нескольких источников, <i>анализировать</i> собственный опыт
11	Религия как источник нравственности		Религия как источник нравственности и гуманистического мышления . Нравственный идеал человека в традиционных религиях . Современное общество и религиозный идеал человека	<i>Понимать</i> , какой нравственный потенциал несут традиционные религии России. <i>Слушать</i> объяснения учителя, <i>работать</i> с учебником, <i>просматривать</i> учебные фильмы по теме

№	Тема	дата	Основное содержание	Основные виды деятельности обучающихся
12	Наука как источник знания человека и человеческого		Гуманитарное знание и его особенности . Культура как самопознание . Этика . Эстетика . Правовой контекст духовно-нравственных ценностей	<i>Понимать и объяснять</i> смысл понятия «гуманитарное знание»; <i>осознавать</i> , что культура помогает человеку понимать самого себя. <i>Слушать</i> объяснения учителя, <i>работать</i> с учебником, с дополнительной научно-популярной литературой

13	Этика и нравственность как категории духовной культуры		Что такое этика . Добро и его проявления в реальной жизни . Что значит быть нравственным . Почему нравственность важна?	<i>Объяснять</i> понятия «добро» и «зло» с помощью примеров из истории и культуры народов России, <i>соотнести</i> эти понятия с личным опытом . <i>Решать</i> проблемные задачи, <i>работать</i> с учебником, <i>рефлексировать</i> собственный опыт
14	Самопознание <i>(практическое занятие)</i>		Автобиография и автопортрет: кто я и что я люблю . Как устроена моя жизнь . Выполнение проекта	<i>Уметь соотносить</i> понятия «мораль», «нравственность» с самопознанием на доступном для возраста детей уровне. <i>Формировать представления</i> о самом себе; <i>воспитывать</i> навыки самопрезентации, рефлексии; <i>слушать</i> и <i>анализировать</i> доклады одноклассников

Тематический блок 3. «Человек как член общества»

15	Труд делает человека человеком		Что такое труд . Важность труда и его экономическая стоимость . Безделье, лень, ту неядство . Трудолюбие, подвиг труда, ответственность . Общественная оценка труда	<i>Осознавать</i> важность труда <i>объяснять</i> его роль в современном обществе. <i>Понимать</i> и <i>осознавать</i> трудолюбие как ответственность перед людьми самими собой. <i>Слушать</i> объяснения учителя, <i>решать</i> проблемные задачи, <i>анализировать</i> тексты учебника
16	Подвиг: как узнать героя?		Что такое подвиг . Героизм как самопожертвование . Героизм на войне . Подвиг в мирное время . Милосердие, взаимопомощь	<i>Понимать</i> и <i>объяснять</i> отличие подвига от героизма в мирное время. <i>Знать</i> и <i>называть</i> имена героев . <i>Слушать</i> объяснения учителя, <i>решать</i> проблемные задачи, <i>анализировать</i> тексты учебника
17	Люди в обществе: духовно-нравственное взаимодействие		Человек в социальном измерении . Дружба, предательство . Коллективизм . Личные границы Этика предпринимательства . Социальная помощь	<i>Понимать</i> и <i>объяснять</i> понятия «дружба», «предательство», «честь», «коллективизм», «благотворительность». <i>Слушать</i> объяснения учителя, <i>решать</i> проблемные задачи, <i>анализировать</i> тексты учебника

№	Тема	дата	Основное содержание	Основные виды деятельности обучающихся
18	Проблемы современного общества как отражение его духовно-нравственного самосознания		Бедность. Инвалидность . Асоциальная семья . Сиротство . Отражение этих явлений в культуре общества	<i>Понимать</i> и <i>объяснять</i> понятия «бедность», «инвалидность», «сиротство» . <i>Предлагать</i> пути преодоления проблем современного общества на доступном для понимания детей уровне . <i>Слушать</i> объяснения учителя, <i>решать</i> проблемные задачи,

				<i>анализировать</i> тексты учебника
19	Духовно-нравственные ориентиры социальных отношений		Милосердие .Взаимопомощь .Социальное служение .Благотворительность .Волонтерство.Общественные блага	<i>Понимать</i> и <i>объяснять</i> понятия «милосердие», «взаимопомощь», «благотворительность», «волонтерство» . <i>Выявлять</i> общие черты традиций милосердия, взаимной помощи, благотворительности у представителей разных народов. <i>Слушать</i> объяснения учителя, <i>решать</i> проблемные задачи, <i>анализировать</i> тексты учебника
20	Гуманизм как сущностная характеристика духовно-нравственной культуры народов России		Гуманизм .Истоки гуманистического мышления . Философия гуманизма .Проявления гуманизма в историко-культурном наследии народов России	<i>Понимать</i> и <i>характеризовать</i> понятие «гуманизм» как источник духовно-нравственных ценностей народов России.

				<i>Осознавать</i> важность гуманизма для формирования личности, построения взаимоотношений в обществе. <i>Слушать</i> объяснения учителя, <i>работать</i> с научно-популярной литературой
21	Социальные профессии; их важность для сохранения духовно-нравственного облика общества		Социальные профессии: врач, учитель, пожарный, полицейский, социальный работник. Духовно-нравственные качества, необходимые представителям этих профессий	<i>Понимать</i> и <i>объяснять</i> , что такое социальные профессии и почему выбирать их нужно особенно ответственно . <i>Работать</i> с научно-популярной литературой, <i>готовить</i> рефераты, <i>слушать</i> и <i>анализировать</i> доклады одноклассников
22	Выдающиеся благотворители в истории .Благотворительность как нравственный долг		Меценаты, философы, религиозные лидеры, врачи, учёные, педагоги .Важность меценатства для духовно-нравственного развития личности самого мецената и общества в целом	<i>Приводить</i> примеры выдающихся благотворителей в истории и в современной России. <i>Работать</i> с научно-популярной литературой, <i>анализировать</i> несколько источников, <i>разграничивать</i> понятия
23	Выдающиеся учёные России . Наука как источник социального и духовного прогресса общества		Учёные России .Почему важно помнить историю науки .Вклад науки в благополучие страны .Важность морали и нравственности в науке, в деятельности учёных	<i>Понимать</i> и <i>объяснять</i> , что такое наука; <i>приводить</i> имена выдающихся учёных России. <i>Работать</i> с научно-популярной литературой, <i>анализировать</i> несколько источников, <i>разграничивать</i> понятия

№	Тема	дата	Основное содержание	Основные виды деятельности обучающихся
---	------	------	---------------------	--

				я
24	Моя профессия (практическое занятие)		Труд как самореализация, как вклад в общество. Рассказ о своей будущей профессии	Обосновывать, какие духовно-нравственные качества нужны для выбранной профессии. Работать с научно-популярной литературой, анализировать несколько источников, разграничивать понятия
Тематический блок 4. «Родина и патриотизм»				
25	Гражданин		Родина и гражданство, их взаимосвязь. Что делает человека гражданином. Нравственные качества гражданина	Характеризовать понятия «Родина», «гражданство»; понимать духовно-нравственный смысл патриотизма. Слушать объяснения учителя, работать с текстом учебника
26	Патриотизм		Патриотизм. Толерантность. Уважение к другим народам и их истории. Важность патриотизма	Приводить примеры патриотизма в истории и в современном обществе. Слушать объяснения учителя, работать с учебником, рефлексировать собственный опыт
27	Защита Родины: подвиг или долг?		Война и мир. Роль знания в защите Родины. Долг гражданина перед обществом. Военные подвиги. Честь. Доблесть	Характеризовать важность сохранения мира и согласия. Приводить примеры военных подвигов; понимать особенности защиты чести Родины в спорте, науке, культуре.
				Слушать объяснения учителя, работать с учебником, смотреть и анализировать учебные фильмы
28	Государство. Россия — наша родина		Государство как объединяющее начало. Социальная сторона права и государства. Что такое закон. Что такое Родина? Что такое государство? Необходимость быть гражданином. Российская гражданская идентичность	Объяснять понятие «государство». Уметь выделять их характеризовать основные особенности Российской государственности. Слушать объяснения учителя, работать с текстом учебника, с дополнительной научно-популярной литературой
29	Гражданская идентичность (практическое занятие)		Какими качествами должен обладать человек как гражданин	Обосновать важность духовно-нравственных качеств гражданина. Работать с источниками, определять понятия, подготовить практическую работу
30	Моя школа и мой класс (практическое занятие)		Портрет школы или класса через добрые дела	Характеризовать понятие «добродело» в контексте оценки собственных действий, их нравственного начала. Работать с источниками, определять понятия, подготовить практическую работу

№	Тема	дата	Основное содержание	Основные виды деятельности обучающихся
31	Человек: какой он? (<i>пр актическое занятие</i>)		Человек. Его образ в культуре. Духовность и нравственность как важнейшие качества человека	<i>Сформулировать</i> свой идеал человека, <i>назвать</i> качества, ему присущие. <i>Работать</i> с источниками, <i>определять</i> понятия, <i>подготовить</i> практическую работу
32	Человек и культура (<i>п роект</i>)		Итоговый проект: «Что значит быть человеком?»	<i>Показать</i> взаимосвязь человека и культуры через их взаимное влияние. <i>Характеризовать</i> образ человека высокой духовной культуры, создавая мый в произведениях искусства. <i>Работать</i> с источниками, <i>систематизировать</i> понятия, <i>подготовить</i> проект

Приложение 1.

Учет воспитательного компонента в тематическом планировании курса ОДНКНР

Особенность данного учебного курса состоит в том, что расширение знаний обучающихся сочетается с воспитанием ценностных отношений к изучаемым явлениям: внутренней установки личности поступать согласно общественным нормам, правилам поведения и взаимоотношений в обществе. Содержание курса направлено на формирование нравственного идеала, гражданской идентичности личности обучающегося в воспитании патриотических чувств к Родине (осознание себя как гражданина своего Отечества), формирование исторической памяти в программе учитывается, что данная дисциплина носит культурологический и воспитательный характер, что позволяет утверждать, что именно духовно- нравственное развитие обучающихся в духе общероссийской гражданской идентичности на основе традиционных российских духовно-нравственных ценностей — важнейший результат обучения ОДНКНР.

Сохранение традиционных российских духовно-нравственных ценностей как значимой части культурного и исторического наследия народов России — один из ключевых национальных приоритетов Российской Федерации, способствующих дальнейшей гуманизации и развитию российского общества, формированию гражданской идентичности у подрастающих поколений .

Согласно Стратегии национальной безопасности Российской Федерации (утверждена указом Президента Российской Федерации от 2 июля 2021 г . № 400, пункт 91), к традиционным российским духовно-нравственным ценностям относятся жизнь, достоинство, права и свободы человека, патриотизм, гражданственность, служение Отечеству и ответственность за его судьбу, высокие нравственные идеалы, крепкая семья, созидательный труд, приоритет духовного над материальным, гуманизм, милосердие, справедливость, коллективизм, взаимопомощь и взаимоуважение, историческая память и преемственность поколений, единство народов России . Именно традиционные российские духовно-нравственные ценности объединяют Россию как многонациональное и многоконфессиональное государство, лежат в основе представлений о гражданской идентичности как ключевом ориентире духовно-нравственного развития обучающихся .

Центральная идея гражданской идентичности — образ будущего нашей страны, который формируется с учётом национальных и стратегических приоритетов российского общества, культурно-исторических традиций всех народов России, духовно- нравственных ценностей, присущих ей на протяжении всей её истории.

Приложение 2.

Учебно-методическое обеспечение курса истории

Электронные ресурсы:

1. **Российская электронная школа.** Большой набор ресурсов для обучения (конспекты, видеолекции, упражнения и тренировочные занятия, методические материалы для учителя. Материалы можно смотреть без регистрации. <https://resh.edu.ru/>

2. «Учи.ру» - интерактивные курсы по основным предметам и подготовке к проверочным работам, а также тематические вебинары по дистанционному обучению. Методика платформы помогает отрабатывать ошибки учеников, выстраивает их индивидуальную образовательную траекторию. <https://uchi.ru/>

3. «Яндекс. Учебник» - более 45 тыс. заданий разного уровня сложности для школьников 1–5-х классов. В числе возможностей «Яндекс. Учебника» – автоматическая проверка ответов и мгновенная обратная связь для обучающихся. <https://education.yandex.ru/home/>

4. «ЯКласс» - сервис, позволяющий учителю выдать школьнику проверочную работу. Если в ходе работы ученик допускает ошибку, ему объясняют ход решения задания и предлагают выполнить другой вариант. Учитель получает отчёт о том, как ученики справляются с заданиями. <https://www.yaklass.ru/>

5. **Мобильное электронное образование** – разнообразные форматы материалов (текст, мультимедиа, интерактивные ресурсы). Цифровой образовательный контент подготовлен для детей в возрасте с 3 до 7 лет, а также разработаны онлайн курсы для обучающихся 1-11 классов. Предусмотрена система видеоконференций и мессенджер. <https://mob-edu.ru/>

6. **Фоксфорд** - онлайн-школа для обучающихся 1-11 классов, помогающая в подготовке к ЕГЭ, ОГЭ, олимпиадам. Для учителей проводятся курсы повышения квалификации и профессиональной переподготовки, а для родителей – открытые занятия о воспитании и развитии детей. <https://foxford.ru/about>

7. «Сириус. Онлайн» - На платформе размещены дополнительные главы по различным предметам для 7–9-х классов. Курсы объемом от 60 до 120 часов предназначены для использования в качестве программ дополнительного образования, а также для повышения квалификации педагогов. <https://edu.sirius.online/#/>

8. «Маркетплейс образовательных услуг» - доступ к каталогу интерактивных образовательных материалов, учебной литературе, электронным книгам, обучающим видео и курсам. В наполнение ресурса вовлечены ведущие российские компании разного профиля, среди которых – «Яндекс», «1С», «Учи.ру», «Скайенг», «Кодвардс», издательство «Просвещение» и другие. <https://education.ru/>

9. «ИнтернетУрок» - это постоянно пополняемая коллекция уроков по основным предметам школьной программы. На сайте собраны уроки, видео, конспекты, тесты и тренажеры естественно-научного и гуманитарного цикла для 1-11 классов. <https://interneturok.ru/>

10. **Издательство «Просвещение»** - бесплатный доступ к электронным версиям учебно-методических комплексов, входящих в Федеральный перечень. Для работы с учебниками не потребуется подключения к интернету. Информационный ресурс располагается по адресу <https://media.prosv.ru/>

11. «Академкнига/Учебник» - on-line библиотека учебной литературы сайт <http://akademkniga.ru/>

12. **Издательство «Русское слово»** - доступ к электронным формам учебников из Федерального перечня, к рабочим тетрадям, методическим пособиям, интерактивным тренажёрам, а также сторонним ресурсам и авторским наработкам педагогов. <https://русское-слово.рф/>

13. «Библиошкола» - доступ к школьным учебникам, школьной литературе, различным медиаресурсам, электронным версиям журналов «Семейное чтение», «Читайка». <https://biblioschool.ru/>

16. **Образовательная платформа «Лекта»** - доступ к электронным версиям учебников издательств «Дрофа» и «Вентана-Граф». В наличии методические материалы, инновационные сервисы для преподавания, интерактивные тренажеры для закрепления знаний. <https://lecta.rosuchebnik.ru/>

Календарно-тематическое планирование.

Основы духовно-нравственной культуры народов России. 5 – 6 классы

5 класс (34 час.)

№ урока	Тема урока	к-во час.	дата по плану	дата факт.
Тематический блок 1. «Россия — наш общий дом» - 10ч.				
1	Зачем изучать курс «Основы духовно-нравственной культуры народов России»?	1		-
2	Наш дом — Россия	1		
3	Язык и история	1		
4	Русский язык — язык общения и язык возможностей	1		
5	Истоки родной культуры	1		
6	Материальная культура	1		

7	Духовная культура	1		
8	Культура и религия	1		
9	Культура и образование	1		
10	Многообразие культур России (<i>практическое занятие</i>)	1		
Тематический блок 2. «Семья духовно-нравственные ценности» - 6 ч.				
11	Семья — хранитель духовных ценностей	1		
12	Родина начинается с семьи	1		
13	Традиции семейного воспитания в России	1		
14	Образ семьи в культуре народов России	1		
15	Труд в истории семьи	1		
16	Семья в современном мире (<i>практическое занятие</i>)	1		
Тематический блок 3. «Духовно-нравственное богатство личности» - 3 ч.				
17	Личность — общество — культура	1		
18	Духовный мир человека. Человек — творец культуры	1		
19	Личность и духовно-нравственные ценности	1		
Тематический блок 4. «Культурное единство России» - 16 ч				
20	Историческая память как духовно-нравственная ценность	1		
21	Литература как язык культуры	1		
22	Взаимовлияние культур	1		
23	Духовно-нравственные ценности русского народа	1		
24	Регионы России: культурное многообразие	1		
25	Праздники в культуре народов России	1		
26	Памятники в культуре народов России	1		
27	Музыкальная культура народов России	1		
28	Изобразительное искусство народов России	1		
29	Фольклор и литература народов России	1		
30	Бытовые традиции народов России: пища, одежда, дом (<i>практическое занятие</i>)	1		
31	Культурная карта России (<i>практическое занятие</i>)	1		
32	Единство страны — залог будущего России	1		
33	Урок повторения и обобщения	1		

34	Промежуточная аттестация	1		
----	--------------------------	---	--	--

6 класс (35ч.)

№ урока	Тема урока	кол. час.	Дата по плану	дата факт.
Тематический блок 1. «Культура как социальность» - 8 ч.				
1	Мир культуры: его структура	1		
2	Культура России: многообразие регионов	1		
3	История быта как история культуры	1		
4	Прогресс: технический и социальный	1		
5	Образование в культуре народов России	1		
6	Права и обязанности человека	1		
7	Общество и религия: духовно-нравственное взаимодействие	1		
8	Современный мир: самое важное <i>(практическое занятие)</i>	1		
Тематический блок 2. «Человек и его отражение в культуре» - 6 ч.				
9	Каким должен быть человек? Духовно-нравственный облик и идеал человека	1		1 чет.
10	Взросление человека в культуре народов России	1		
11	Религия как источник нравственности	1		
12	Наука как источник знания о человеке и человеческом	1		
13	Этика и нравственность как категории духовной культуры	1		
14	Самопознание <i>(практическое занятие)</i>	1		
Тематический блок 3. «Человек как член общества» - 10 ч.				
15	Труд делает человека человеком	1		
16	Подвиг: как узнать героя?	1		
17	Люди в обществе: духовно-нравственное взаимовлияние	1		
18	Проблемы современного общества как отражение его духовно-нравственного Самосознания	1		
19	Духовно-нравственные ориентиры социальных отношений	1		
20	Гуманизм как существенная характеристика духовно-нравственной культуры народов России	1		
21	Социальные профессии; их важность для сохранения духовно-нравственного облика общества	1		
22	Выдающиеся благотворители в истории. Благотворительность как нравственный долг	1		
23	Выдающиеся учёные России. Наука как источник социального и духовного Прогресса общества	1		

24	Моя профессия (практическое занятие)			
Тематический блок 4. «Родина и патриотизм» - 11 ч.				
25	Гражданин	1		
26	Патриотизм	1		
27	Защита Родины: подвиг или долг?	1		
28	Государство. Россия — наша Родина	1		
29	Гражданская идентичность (практическое занятие)	1		
30	Моя школа и мой класс (практическое занятие)	1		
31	Человек: какой он? (практическое занятие)	1		
32	Человек и культура (практическое занятие)	1		
33	Повторение и обобщение	1		
34	Промежуточная аттестация			
35	Итоговый урок			

Критерии оценивания учебной деятельности обучающихся основной школы по ОДНКНР

Критерии оценки устного ответа:

- глубокий, с привлечением дополнительного материала и проявлением гибкости мышления ответ ученика оценивается **пятью баллами**;
- твердое знание материала в пределах программных требований - **четырьмя**;
- неуверенное знание, с несущественными ошибками и отсутствием самостоятельности суждений оценивается – **тремя баллами**;
- наличие в ответе школьника грубых ошибок, проявление непонимания сути, не владение навыком оценивается отрицательно, отметкой «2»;
- отсутствие знаний, умений, навыков и элементарного прилежания влечет за собой **единицу** (используется очень редко).

Критерии оценки работы на уроке:

- активное участие учащегося в процессе урока и безошибочное выполнение заданий оценивается **пятью баллами**;
- активное участие в процессе урока с допущением каких-либо ошибок в процессе выполнения задания - **четырьмя**;
- неуверенное участие в процессе урока и отсутствие самостоятельной активности – **тремя баллами**;
- полное отсутствие активности - отметка «2»;

Критерии оценки тестового задания:

- 75-100% - отлично «5»;
- 60-74% - хорошо «4»
- 50-59% - удовлетворительно «3»;
- менее 50% - неудовлетворительно «2»;

Критерии оценки сообщения или проекта:

- глубокий, самостоятельный, с привлечением дополнительного материала и проявлением гибкости мышления ответ ученика, оценивается **пятью баллами**;
- привлечение дополнительного материала, неуверенный ответ - **четырьмя**;

- выполнена работа в письменном виде, отсутствие ответа, при этом ответы на дополнительные вопросы – **тремя баллами**;

- полное отсутствие работы - отметка «2»;

Критерии выведения четвертных и годовых оценок:

Отметка «5» **выводится при выполнении следующих требований:**

- активная и правильная работа учащегося на уроке;
- выполнение дополнительных заданий в виде сообщений и проектов
- высокий уровень знания базового материала;

Отметка «4» **выводится при выполнении следующих требований:**

- активная, но иногда с ошибками работа учащегося на уроке;
- выполнение дополнительных заданий по желанию;
- высокий уровень знания базового материала;

Отметка «3» **выводится при выполнении следующих требований:**

- отсутствие самостоятельной активности на уроке;
- отсутствие выполнения дополнительных заданий;
- низкий уровень знания базового материала;

Система оценки результатов обучения

Оценка результатов обучения должна быть основана на понятных, прозрачных и структурированных принципах, обеспечивающих оценивание различных компетенций обучающихся. Принципы оценки следующие .

1 . Личностные компетенции обучающихся не подлежат непосредственной оценке, не являются непосредственным основанием оценки как итогового, так и промежуточного уровня духовно-нравственного развития детей, не являются непосредственным основанием при оценке качества образования.

2 . Система оценки образовательных достижений основана на методе наблюдения и включает: педагогические наблюдения, педагогическую диагностику, связанную с оценкой эффективности педагогических действий с целью их дальнейшей оптимизации; проектные работы обучающихся, фиксирующие их достижения в ходе образовательной деятельности и взаимодействия в социуме (классе); мониторинги сформированности духовно-нравственных ценностей личности, включающие традиционные ценности как опорные элементы ценностных ориентаций обучающихся .

3 . При этом непосредственное оценивание остаётся прерогативой образовательного учреждения с учётом обозначенных в программе предметных, личностных и метапредметных результатов .

Приложение 5.

Пояснительная записка к промежуточной аттестации по учебному предмету «Основы духовно-нравственной культуры народов России»

В соответствии с планом для учащихся 5 класса проводится в форме тестирования.

Аттестационный материал составлен в соответствии с Федеральным государственным образовательным стандартом основного общего образования.

Цель: через самостоятельную деятельность учащихся систематизировать и обобщить знания по учебному предмету ОДНКНР.

Задачи:

Образовательные:

1. Повторить теоретический материал по ОДНКНР.
2. Продемонстрировать своеобразие и богатство религиозных культур народов России.

Развивающие:

1. Способствовать развитию мыслительных операций, коммуникативных способностей, умению аргументировано отстаивать свою точку зрения.

Воспитательные:

1. Воспитывать толерантность и уважительное отношение к разным религиозным культурам.

Время выполнения: один урок (45 минут).

Структура тестовой работы: тестовая работа состоит из двух равноценных вариантов, каждый из которых включает в себя 18 тестовых заданий двух уровней сложности. (20 баллов)

Первый уровень – 1 - 16 задания – базовый.

Второй уровень – 17 -18 задание – повышенный.

Задания базового уровня проверяют, как усвоены требования программы.

Оценка тестовой работы:

За каждое верно выполненное задание базового уровня ученик получает 1 балл.

За каждое верно выполненное задание повышенного уровня ученик получает 2 балла, за частично выполненное задание – 1 балл, если задание не выполнено или ученик не приступил к выполнению задания – 0 баллов.

Оценка качества выполнения работы:

19–20 баллов – «5»

18–15 баллов – «4»

14–11 баллов – «3»

менее 11 баллов – «2»

1-й вариант.

Фамилия _____ Имя _____

1. В каком году крестили Русь?

А. 987 В. 988

Б. 986 Г. 989

2. Откуда на Русь пришло христианство?

А. Египта В. Византии

Б. Индии Г. Китая

3. Кто из русских князей произнёс слова «Уклонись от зла, сотвори добро, найди мир и отгони зло»?

А. Игорь В. Владимир Мономах

Б. Ярослав Мудрый Г. Святослав

4. В каком веке на Русь напали кочевники - монголы?

А. XI В. XII

Б. XIII Г. X

5. Как переводится слово «стяжать»?

А. самоуправление В. ополчение

Б. накопление богатства Г. объединение

6. В каком году распалась Российская империя?

А. 1918 Б. 1916 В. 1917 Г. 1919

7. Как называлось почетное место, где православные ставили иконы?

А. красный угол В. «малой церковью»

Б. домостроем Г. Добродетелью

8. Как называлось государство арабских племен после принятия ислама?

А. Бухарский эмират В. Золотая Орда

Б. Владимиро-Суздальское княжество Г. Арабский халифат

9. Кто такой сеид?

А. [правитель Золотой Орды](#) В. хан

Б. [пророк](#) Г. глава исламского духовенства

10. Что принято считать важным центром мусульманского воспитания подрастающего поколения?

А. спортивную школу В. школу

Б. институт Г. мечеть

11. Кого, прежде всего, почитают мусульмане?

А. отца В. сестру

Б. брата Г. мать

12. Что такое «скрижали»?

А. каменные таблички, на которых записано как построить храм

Б. каменные таблички, на которых был рисунок как пройти из пустыни в Землю Обетованную

В. каменные таблички данные Богом, на которых были записаны заповеди Бога еврейскому народу

Г. каменные таблички, на которых записано как построить дом

13. Какой год считается официальной датой признания буддизма в России?

А. 1700 год

В. 1741 год

Б. 1721 год

Г. 1800 год

14. В какие регионы буддизм распространился из Тибета?

А. Восточная Сибирь

В. Западная Сибирь

Б. северные районы Азии

Г. Крым

15. Как называется выпечка из теста, которую готовят калмыки на Праздник тысячи лампад?

А. лодка жизни

В. корабль жизни

Б. ладья жизни

Г. плот жизни

16. Как именуется праздник Нового года у буддистов?

А. Белый день

В. Белый месяц

Б. Белый год

Г. Белая ночь

17.* Что такое ламаизм?

А. самостоятельная религия бурят и тувинцев

Б. одна из поздних форм буддизма

В. самая ранняя форма буддизма

Г. самостоятельная религия тибетцев

18.* Определите, к каким религиям относятся эти сооружения:

А.



Б.



Ислам

Христианство

В.



Буддизм

Иудаизм



2-й вариант.

Фамилия _____ Имя _____

1. Как звали князя, который крестил Русь?

А. Игорь

В. Владимир

Б. Олег

Г. Святослав

2. В каком году наша страна и Русская Православная Церковь праздновали тысячелетие крещение Руси?

А 1987

В. 1988

Б. 1986

Г. 1989

3. В каком произведении Владимир Мономах завещал своим детям блюсти евангельские заветы, сделав их основой своей жизни?

А. Русская правда

В. Правда Ярославичей

Б. Поучение детям Г. Домострой

4. Как стало называться государство монголов – татар?

А. Королевство Венгрия В. Волжская Булгария
Б. Золотая Орда Г. Болгарское царство

5. Кто выступал против нестяжателей, считающий, что богатства Церкви нужны для того, чтобы она могла утверждать и расширять православную веру, строить храмы, бороться с теми, кто нарушает евангельские заповеди?

А. митрополит Алексий В. Нил Сорский
Б. Сергий Радонежский Г. Иосиф Волоцкий

6. После распада Российской империи возникло новое государство, как оно называлось?

А. СНГ В. СССР
Б. РСФСР Г. РФ

7. Кто является образцом супружеской любви и верности для православных?

А. Адам и Ева В. княгиня Ольга и Игорь
Б. Пётр и Феврония Г. Екатерина II и Пётр III

8. Откуда на Русь пришло христианство?

А. Египта В. Византии
Б. Индии Г. Китая

9. Что такое медресе?

А. сбор дани В. религиозное учебное заведение
Б. миссионерская деятельность Г. монастырь

10. Священная книга мусульман?

А. Библия В. Тора
Б. Коран Г. Трипитака

11. Кто является главой в мусульманской семье?

А. отец В. сестра
Б. брат Г. мать

12. Что такое «скрижали»?

А. каменные таблички, на которых записано как построить храм
Б. каменные таблички, на которых был рисунок как дойти из пустыни в Землю Обетованную
В. каменные таблички данные Богом, на которых были записаны заповеди Бога еврейскому народу
Г. каменные таблички, на которых записано как построить дом

13. Какой народ России первым принял буддизм?

А. буряты В. калмыки
Б. тувинцы Г. чеченцы

14. В какие регионы буддизм распространился из Тибета?

А. Восточная Сибирь В. Западная Сибирь
Б. северные районы Азии Г. Крым

15. Как называлось почетное место, где православные ставили иконы?

А. красный угол В. «малой церковью»
Б. домостроем Г. Добродетелью

16. Как именуется праздник у буддистов, который отмечается в конце осени – начале зимы?

А. Праздник десяти лампад В. Праздник тысячи лампад
Б. Праздник одной лампы Г. Праздник десяти лампад

17. *Кого называют основателем буддизма?

А. Махавира Вардхамана В. Сиддхартха Гаутама
Б. Шуддходана Г. Кришна

18. *Определите, к каким религиям относятся эти сооружения:

А.



Ислам

В.



Христианство

Б.



Буддизм

Иудаизм

Ответы к тестовым заданиям.

Г.



Контрольно-измерительные материалы

для проведения промежуточной аттестации по ОДНКНР6 класс

Цель работы: проверить степень освоения учебного материала по ОДНКНР обучающимися 6 класса.

Содержание работы

В мире культуры. Нравственные ценности российского народа. Религия и культура. Как сохранить духовные ценности. Твой духовный мир.

Структура тестовой работы

Работа включает в себя один вариант. Работа состоит из 12 вопросов с вариантами ответов. На выполнение работы отводится 45 минут.


Критерии оценивания

Максимально количество баллов за работу составляет 15. За 1, 11, 12 задания ставится 2 балла, за остальные по одному. Минимальное количество баллов для получения зачёта – 10.

<u>Вариант 1.</u>	<u>Вариант 2.</u>
1. В	1. В
2. В	2. В
3. В	3. Б
4. Б	4. Б
5. Б	5. В
6. В	6. В
7. А	7. Б
8. Г	8. В
9. Г	9. В
10. Г	10. Б
11. Г	11. А
12. В	12. В
13. В	13. В
14. Б	14. Б
15. Б	15. А
16. В	16. В
17*. Б	17. В
18.* А – ислам	18.* А – ислам
Б – иудаизм	Б – иудаизм
В – христианство	В – христианство
Г – буддизм	Г – буддизм

Тестовая работа для прохождения промежуточной аттестации по ОДНКНР 6 класс

1. «Человек – носитель и творец культуры». Подберите к данному суждению иллюстрации и укажите фамилии и инициалы людей.



В) Автор хотел показать, насколько важно трудиться и приносить пользу. Нельзя лениться и лежать на боку.

8. Прочитайте отрывок из статьи Д.С. Лихачева «Природа, родник, Родина, просто доброта». Почему автор рассуждает о том, как много в русском языке слов с корнем «род»? Выберите вариант ответа.

«...Сколько в русском языке слов с корнем «род»: *родной, родник, родинка, народ, природа, родина...* Слова эти как бы сами слагаются вместе! Родники родной природы, прирожденность родникам родной природы. Исповедь земле. Земля – это главное в природе. Земля рождающаяся, Земля урожая. И слово *цвет* – от *цветов!* Цвета цветов... И у неба сияющий синий цвет, цвет неба, под которым зреют колосистые поля ржи (в этом слове тоже корень, связанный с ростом, урожаем, рождением, рожь – это то, что рождает земля)».

А) Важно сохранять то, что рождает природа.

Б) Автор хочет научить правильно выделять в словах корни.

В) Автор рассказывает об однокоренных словах.

9. Рассмотрите иллюстрации и определите, к какому православному празднику относятся эти символы.



А) Новый год В) Благовещенье Б) Рождество Христово

10. «Сабантуй - праздник народов Башкирии и Татарстана в честь сбора урожая, демонстрирующий силу и ловкость башкир и татар, пропагандирующий здоровый образ жизни». Этот праздник принадлежит...

А) христианскому народу.

Б) мусульманскому народу.

В) буддистам.

11. Распределите по группам названия священных книг и основателей религий. Запишите в таблицу.

Тора, Иисус Христос, Коран, Будда, Библия, Моисей, Мухаммад, Трипитака.

Христианство	Ислам	Буддизм	Иудаизм
--------------	-------	---------	---------

12. Определите по костюму представителей разных религий. Запишите.



Ответы.

1. Андрей Рублёв, Александр Пушкин, Галина Уланова.
2. В
3. Б
4. А
5. Б
6. А

- 7. В
- 8. А
- 9. Б
- 10. Б

11.

Христианство	Ислам	Буддизм	Иудаизм
Иисус Христос	Коран	Трипитака	Моисей
Библия	Мухаммад	Будда	Тора

12. Мусульманин, еврей, буддист, христианин.

Учебный предмет «Музыка»**ПОЯСНИТЕЛЬНАЯ ЗАПИСКА**

Музыка – универсальный антропологический феномен, неизменно присутствующий во всех культурах и цивилизациях на протяжении всей истории человечества. Используя интонационно-выразительные средства, она способна порождать эстетические эмоции, разнообразные чувства и мысли, яркие художественные образы, для которых характерны, с одной стороны, высокий уровень обобщенности, с другой – глубокая степень психологической вовлеченности личности. Эта особенность открывает уникальный потенциал для развития внутреннего мира человека, гармонизации его взаимоотношений с самим собой, другими людьми, окружающим миром через занятия музыкальным искусством.

Музыка действует на невербальном уровне и развивает такие важнейшие качества и свойства, как целостное восприятие мира, интуиция, сопереживание, содержательная рефлексия. Огромное значение имеет музыка в качестве универсального языка, не требующего перевода, позволяющего понимать и принимать образ жизни, способ мышления и мировоззрение представителей других народов и культур.

Музыка, являясь эффективным способом коммуникации, обеспечивает межличностное и социальное взаимодействие людей, в том числе является средством сохранения и передачи идей и смыслов, рожденных в предыдущие века и отраженных в народной, духовной музыке, произведениях великих композиторов прошлого. Особое значение приобретает музыкальное воспитание в свете целей и задач укрепления национальной идентичности. Родные интонации, мелодии и ритмы являются квинтэссенцией культурного кода, сохраняющего в свернутом виде всю систему мировоззрения предков, передаваемую музыкой не только через сознание, но и на более глубоком – подсознательном – уровне.

Музыка – временное искусство. В связи с этим важнейшим вкладом в развитие комплекса психических качеств личности является способность музыки развивать чувство времени, чуткость к распознаванию причинно-следственных связей и логики развития событий, обогащать индивидуальный опыт в предвидении будущего и его сравнении с прошлым.

Изучение музыки обеспечивает развитие интеллектуальных и творческих способностей обучающегося, развивает его абстрактное мышление, память и воображение, формирует умения и навыки в сфере эмоционального интеллекта, способствует самореализации и самопринятию личности. Музыкальное обучение и воспитание вносит огромный вклад в эстетическое и нравственное развитие обучающегося, формирование всей системы ценностей.

Изучение музыки необходимо для полноценного образования и воспитания обучающегося, развития его психики, эмоциональной и интеллектуальной сфер, творческого потенциала.

Основная цель реализации программы по музыке – воспитание музыкальной культуры как части всей духовной культуры обучающихся. Основным содержанием музыкального обучения и воспитания является личный и коллективный опыт проживания и осознания специфического комплекса эмоций, чувств, образов, идей, порождаемых ситуациями эстетического восприятия (постижение мира через переживание, интонационно-смысловое обобщение, содержательный анализ произведений, моделирование художественно-творческого процесса, самовыражение через творчество).

В процессе конкретизации учебных целей их реализация осуществляется по следующим направлениям:

становление системы ценностей обучающихся, развитие целостного миропонимания в единстве эмоциональной и познавательной сферы;

развитие потребности в общении с произведениями искусства, осознание значения музыкального искусства как универсальной формы невербальной коммуникации между людьми разных эпох и народов, эффективного способа авто-коммуникации;

формирование творческих способностей ребенка, развитие внутренней мотивации к интонационно-содержательной деятельности.

Задачи обучения музыке на уровне основного общего образования:

приобщение к традиционным российским ценностям через личный психологический опыт эмоционально-эстетического переживания;

осознание социальной функции музыки, стремление понять закономерности развития музыкального искусства, условия разнообразного проявления и бытования музыки в человеческом обществе, специфики ее воздействия на человека;

формирование ценностных личных предпочтений в сфере музыкального искусства, воспитание уважительного отношения к системе культурных ценностей других людей, приверженность парадигме сохранения и развития культурного многообразия;

формирование целостного представления о комплексе выразительных средств музыкального искусства, освоение ключевых элементов музыкального языка, характерных для различных музыкальных стилей;

расширение культурного кругозора, накопление знаний о музыке и музыкантах, достаточное для активного, осознанного восприятия лучших образцов народного и профессионального искусства родной страны и мира, ориентации в истории развития музыкального искусства и современной музыкальной культуре;

развитие общих и специальных музыкальных способностей, совершенствование в предметных умениях и навыках, в том числе:

слушание (расширение приемов и навыков вдумчивого, осмысленного восприятия музыки, аналитической, оценочной, рефлексивной деятельности в связи с прослушанным музыкальным произведением);

исполнение (пение в различных манерах, составах, стилях, игра на доступных музыкальных инструментах, опыт исполнительской деятельности на электронных и виртуальных музыкальных инструментах);

сочинение (элементы вокальной и инструментальной импровизации, композиции, аранжировки, в том числе с использованием цифровых программных продуктов);

музыкальное движение (пластическое интонирование, инсценировка, танец, двигательное моделирование);

творческие проекты, музыкально-театральная деятельность (концерты, фестивали, представления);

исследовательская деятельность на материале музыкального искусства.

Программа по музыке составлена на основе модульного принципа построения учебного материала и допускает вариативный подход к очередности изучения модулей, принципам компоновки учебных тем, форм и методов освоения содержания. При этом 4 модуля из 9 предложенных рассматриваются как инвариантные, остальные 5 – как вариативные, реализация которых может осуществляться по выбору учителя с учетом этнокультурных традиций региона, индивидуальных особенностей, потребностей и возможностей обучающихся, их творческих способностей.

Содержание учебного предмета структурно представлено девятью модулями (тематическими линиями), обеспечивающими преемственность с образовательной программой начального общего образования и непрерывность изучения учебного предмета:

инвариантные модули:

модуль № 1 «Музыка моего края»;

модуль № 2 «Народное музыкальное творчество России»;

модуль № 3 «Русская классическая музыка»;

модуль № 4 «Жанры музыкального искусства»

вариативные модули:

модуль № 5 «Музыка народов мира»;

модуль № 6 «Европейская классическая музыка»;

модуль № 7 «Духовная музыка»;

модуль № 8 «Современная музыка: основные жанры и направления»;

модуль № 9 «Связь музыки с другими видами искусства»;

Каждый модуль состоит из нескольких тематических блоков. Виды деятельности, которые может использовать в том числе (но не исключительно) учитель для планирования внеурочной, внеклассной работы, обозначены «вариативно».

Общее число часов, рекомендованных для изучения музыки, – 136 часов: в 5 классе – 34 часа (1 час в неделю), в 6 классе – 34 часа (1 час в неделю), в 7 классе – 34 часа (1 час в неделю), в 8 классе – 34 часа (1 час в неделю).

Изучение музыки предполагает активную социокультурную деятельность обучающихся, участие в исследовательских и творческих проектах, в том числе основанных на межпредметных связях с такими учебными предметами, как изобразительное искусство, литература, география, история, обществознание, иностранный язык.

СОДЕРЖАНИЕ ОБУЧЕНИЯ

Инвариантные модули

Модуль № 1 «Музыка моего края»

Фольклор – народное творчество.

Содержание: Традиционная музыка – отражение жизни народа. Жанры детского и игрового фольклора (игры, пляски, хороводы).

Виды деятельности обучающихся:

знакомство со звучанием фольклорных образцов в аудио- и видеозаписи;

определение на слух:

принадлежности к народной или композиторской музыке;

исполнительского состава (вокального, инструментального, смешанного);

жанра, основного настроения, характера музыки;

разучивание и исполнение народных песен, танцев, инструментальных наигрышей, фольклорных игр.

Календарный фольклор.

Содержание: Календарные обряды, традиционные для данной местности (осенние, зимние, весенние – на выбор учителя).

Виды деятельности обучающихся:

знакомство с символикой календарных обрядов, поиск информации о соответствующих фольклорных традициях;

разучивание и исполнение народных песен, танцев;

вариативно: реконструкция фольклорного обряда или его фрагмента; участие в народном гулянии, празднике на улицах своего города, поселка.

Семейный фольклор.

Содержание: Фольклорные жанры, связанные с жизнью человека: свадебный обряд, рекрутские песни, плачи-причитания.

Виды деятельности обучающихся:

знакомство с фольклорными жанрами семейного цикла;

изучение особенностей их исполнения и звучания;

определение на слух жанровой принадлежности, анализ символики традиционных образов;

разучивание и исполнение отдельных песен, фрагментов обрядов (по выбору учителя);

вариативно: реконструкция фольклорного обряда или его фрагмента; исследовательские проекты по теме «Жанры семейного фольклора».

Наш край сегодня.

Содержание: Современная музыкальная культура родного края. Гимн республики, города (при наличии). Земляки – композиторы, исполнители, деятели культуры. Театр, филармония, консерватория.

Виды деятельности обучающихся:

разучивание и исполнение гимна республики, города, песен местных композиторов;

знакомство с творческой биографией, деятельностью местных мастеров культуры и искусства;

вариативно: посещение местных музыкальных театров, музеев, концертов, написание отзыва с анализом спектакля, концерта, экскурсии;

исследовательские проекты, посвященные деятелям музыкальной культуры своей малой родины (композиторам, исполнителям, творческим коллективам);

творческие проекты (сочинение песен, создание аранжировок народных мелодий; съемка, монтаж и озвучивание любительского фильма), направленные на сохранение и продолжение музыкальных традиций своего края.

Модуль № 2 «Народное музыкальное творчество России»

Россия – наш общий дом.

Содержание: Богатство и разнообразие фольклорных традиций народов нашей страны. Музыка наших соседей, музыка других регионов (при изучении данного тематического материала рекомендуется выбрать не менее трех региональных традиций. Одна из которых – музыка ближайших соседей (например, для обучающихся Нижегородской области – чувашский или марийский фольклор, для обучающихся Краснодарского края – музыка Адыгеи). Две другие культурные традиции желательно выбрать среди более

удаленных географически, а также по принципу контраста мелодико-ритмических особенностей. Для обучающихся республик Российской Федерации среди культурных традиций обязательно должна быть представлена русская народная музыка).

Виды деятельности обучающихся:

знакомство со звучанием фольклорных образцов близких и далеких регионов в аудио- и видеозаписи; разучивание и исполнение народных песен, танцев, инструментальных наигрышей, фольклорных игр разных народов России;

определение на слух:

принадлежности к народной или композиторской музыке;

исполнительского состава (вокального, инструментального, смешанного);

жанра, характера музыки.

Фольклорные жанры.

Содержание: Общее и особенное в фольклоре народов России: лирика, эпос, танец.

Виды деятельности обучающихся:

знакомство со звучанием фольклора разных регионов России в аудио-и видеозаписи;

аутентичная манера исполнения;

выявление характерных интонаций и ритмов в звучании традиционной музыки разных народов;

выявление общего и особенного при сравнении танцевальных, лирических и эпических песенных образцов фольклора разных народов России;

разучивание и исполнение народных песен, танцев, эпических сказаний;

двигательная, ритмическая, интонационная импровизация в характере изученных народных танцев и песен;

вариативно: исследовательские проекты, посвященные музыке разных народов России; музыкальный фестиваль «Народы России».

Фольклор в творчестве профессиональных композиторов.

Содержание: Народные истоки композиторского творчества: обработки фольклора, цитаты; картины родной природы и отражение типичных образов, характеров, важных исторических событий. Внутреннее родство композиторского и народного творчества на интонационном уровне.

Виды деятельности обучающихся:

сравнение аутентичного звучания фольклора и фольклорных мелодий в композиторской обработке;

разучивание, исполнение народной песни в композиторской обработке;

знакомство с 2–3 фрагментами крупных сочинений (опера, симфония, концерт, квартет, вариации), в которых использованы подлинные народные мелодии;

наблюдение за принципами композиторской обработки, развития фольклорного тематического материала;

вариативно: исследовательские, творческие проекты, раскрывающие тему отражения фольклора в творчестве профессиональных композиторов (на примере выбранной региональной традиции);

посещение концерта, спектакля (просмотр фильма, телепередачи), посвященного данной теме;

обсуждение в классе и (или) письменная рецензия по результатам просмотра.

На рубежах культур.

Содержание: Взаимное влияние фольклорных традиций друг на друга. Этнографические экспедиции и фестивали. Современная жизнь фольклора.

Виды деятельности обучающихся:

знакомство с примерами смешения культурных традиций в пограничных территориях (например, казачья лезгинка, калмыцкая гармошка), выявление причинно-следственных связей такого смешения;

изучение творчества и вклада в развитие культуры современных этно-исполнителей, исследователей традиционного фольклора;

вариативно: участие в этнографической экспедиции; посещение (участие) в фестивале традиционной культуры.

Модуль № 3 «Русская классическая музыка»

(изучение тематических блоков данного модуля целесообразно соотносить с изучением модулей «Музыка моего края» и «Народное музыкальное творчество России», переходя от русского фольклора к творчеству русских композиторов, прослеживая продолжение и развитие круга национальных сюжетов, образов, интонаций).

Образы родной земли.

Содержание: Вокальная музыка на стихи русских поэтов, программные инструментальные произведения, посвященные картинам русской природы, народного быта, сказкам, легендам (на примере творчества М.И. Глинки, С.В. Рахманинова, В.А. Гаврилина и других композиторов).

Виды деятельности обучающихся:

повторение, обобщение опыта слушания, проживания, анализа музыки русских композиторов, полученного на уровне начального общего образования;

выявление мелодичности, широты дыхания, интонационной близости русскому фольклору;

разучивание, исполнение не менее одного вокального произведения, сочиненного русским композитором-классиком;

музыкальная викторина на знание музыки, названий авторов изученных произведений;

вариативно: рисование по мотивам прослушанных музыкальных произведений; посещение концерта классической музыки, в программу которого входят произведения русских композиторов.

Золотой век русской культуры.

Содержание: Светская музыка российского дворянства XIX века: музыкальные салоны, домашнее музицирование, балы, театры. Особенности отечественной музыкальной культуры XIX в. (на примере творчества М.И. Глинки, П.И. Чайковского, Н.А. Римского-Корсакова и других композиторов).

Виды деятельности обучающихся:

знакомство с шедеврами русской музыки XIX века, анализ художественного содержания, выразительных средств;

разучивание, исполнение не менее одного вокального произведения лирического характера, сочиненного русским композитором-классиком;

музыкальная викторина на знание музыки, названий и авторов изученных произведений;

вариативно: просмотр художественных фильмов, телепередач, посвященных русской культуре XIX века;

создание любительского фильма, радиопередачи, театрализованной музыкально-литературной композиции на основе музыки и литературы XIX века; реконструкция костюмированного бала, музыкального салона.

История страны и народа в музыке русских композиторов.

Содержание: Образы народных героев, тема служения Отечеству в крупных театральных и симфонических произведениях русских композиторов (на примере сочинений композиторов – Н.А. Римского-Корсакова, А.П. Бородина, М.П. Мусоргского, С.С. Прокофьева, Г.В. Свиридова и других композиторов).

Виды деятельности обучающихся:

знакомство с шедеврами русской музыки XIX–XX веков, анализ художественного содержания и способов выражения патриотической идеи, гражданского пафоса;

разучивание, исполнение не менее одного вокального произведения патриотического содержания, сочиненного русским композитором-классиком;

исполнение Гимна Российской Федерации;

музыкальная викторина на знание музыки, названий и авторов изученных произведений;

вариативно: просмотр художественных фильмов, телепередач, посвященных творчеству композиторов – членов русского музыкального общества «Могучая кучка»; просмотр видеозаписи оперы одного из русских композиторов (или посещение театра) или фильма, основанного на музыкальных сочинениях русских композиторов.

Русский балет.

Содержание: Мировая слава русского балета. Творчество композиторов (П.И. Чайковский, С.С. Прокофьев, И.Ф. Стравинский, Р.К. Щедрин), балетмейстеров, артистов балета. Дягилевские сезоны.

Виды деятельности обучающихся:

знакомство с шедеврами русской балетной музыки;

поиск информации о постановках балетных спектаклей, гастролях российских балетных трупп за рубежом;

посещение балетного спектакля (просмотр в видеозаписи);

характеристика отдельных музыкальных номеров и спектакля в целом;

вариативно: исследовательские проекты, посвященные истории создания знаменитых балетов, творческой биографии балерин, танцовщиков, балетмейстеров;

съемки любительского фильма (в технике теневого, кукольного театра, мультипликации) на музыку какого-либо балета (фрагменты).

Русская исполнительская школа.

Содержание: Творчество выдающихся отечественных исполнителей (А.Г. Рубинштейн, С. Рихтер, Л. Коган, М. Ростропович, Е. Мравинский и другие исполнители). Консерватории в Москве и Санкт-Петербурге, родном городе. Конкурс имени П.И. Чайковского.

Виды деятельности обучающихся:

слушание одних и тех же произведений в исполнении разных музыкантов, оценка особенностей интерпретации;

создание домашней фоно- и видеотеки из понравившихся произведений;

дискуссия на тему «Исполнитель – соавтор композитора»;

вариативно: исследовательские проекты, посвященные биографиям известных отечественных исполнителей классической музыки.

Русская музыка – взгляд в будущее.

Содержание: Идея светомузыки. Мистерии А.Н. Скрябина. Терменвокс, синтезатор Е. Мурзина, электронная музыка (на примере творчества А.Г. Шнитке, Э.Н. Артемьева и других композиторов).

Виды деятельности обучающихся:

знакомство с музыкой отечественных композиторов XX века, эстетическими и технологическими идеями по расширению возможностей и средств музыкального искусства;

слушание образцов электронной музыки, дискуссия о значении технических средств в создании современной музыки;

вариативно: исследовательские проекты, посвященные развитию музыкальной электроники в России;

импровизация, сочинение музыки с помощью цифровых устройств, программных продуктов и электронных гаджетов.

Модуль № 4 «Жанры музыкального искусства»

Камерная музыка.

Содержание: Жанры камерной вокальной музыки (песня, романс, вокализ). Инструментальная миниатюра (вальс, ноктюрн, прелюдия, каприз). Одночастная, двухчастная, трехчастная репризная форма. Куплетная форма.

Виды деятельности обучающихся:

слушание музыкальных произведений изучаемых жанров, (зарубежных русских композиторов), анализ выразительных средств, характеристика музыкального образа;

определение на слух музыкальной формы и составление ее буквенной наглядной схемы;

разучивание и исполнение произведений вокальных и инструментальных жанров;

вариативно: импровизация, сочинение кратких фрагментов с соблюдением основных признаков жанра (вокализ пение без слов, вальс – трехдольный метр);

индивидуальная или коллективная импровизация в заданной форме;

выражение музыкального образа камерной миниатюры через устный или письменный текст, рисунок, пластический этюд.

Циклические формы и жанры.

Содержание: Сюита, цикл миниатюр (вокальных, инструментальных). Принцип контраста. Прелюдия и фуга. Соната, концерт: трехчастная форма, контраст основных тем, разработочный принцип развития.

Виды деятельности обучающихся:

знакомство с циклом миниатюр, определение принципа, основного художественного замысла цикла;

разучивание и исполнение небольшого вокального цикла;

знакомство со строением сонатной формы;

определение на слух основных партий-тем в одной из классических сонат;

вариативно: посещение концерта (в том числе виртуального); предварительное изучение информации о произведениях концерта (сколько в них частей, как они называются, когда могут звучать аплодисменты); последующее составление рецензии на концерт.

Симфоническая музыка.

Содержание: Одночастные симфонические жанры (увертюра, картина). Симфония.

Виды деятельности обучающихся:

знакомство с образцами симфонической музыки: программной увертюры, классической 4-частной

симфонии;

освоение основных тем (пропевание, графическая фиксация, пластическое интонирование), наблюдение за процессом развертывания музыкального повествования;

образно-тематический конспект;

исполнение (вокализация, пластическое интонирование, графическое моделирование, инструментальное музицирование) фрагментов симфонической музыки;

слушание целиком не менее одного симфонического произведения;

вариативно: посещение концерта (в том числе виртуального) симфонической музыки;

предварительное изучение информации о произведениях концерта (сколько в них частей, как они называются, когда могут звучать аплодисменты);

последующее составление рецензии на концерт.

Театральные жанры.

Содержание: Опера, балет, Либретто. Строение музыкального спектакля: увертюра, действия, антракты, финал. Массовые сцены. Сольные номера главных героев. Номерная структура и сквозное развитие сюжета. Лейтмотивы. Роль оркестра в музыкальном спектакле.

Виды деятельности обучающихся:

знакомство с отдельными номерами из известных опер, балетов;

разучивание и исполнение небольшого хорового фрагмента из оперы, слушание данного хора в аудио- или видеозаписи, сравнение собственного и профессионального исполнений;

музыкальная викторина на материале изученных фрагментов музыкальных спектаклей;

различение, определение на слух:

тембров голосов оперных певцов;

оркестровых групп, тембров инструментов;

типа номера (соло, дуэт, хор);

вариативно: посещение театра оперы и балета (в том числе виртуального); предварительное изучение информации о музыкальном спектакле (сюжет, главные герои и исполнители, наиболее яркие музыкальные номера);

последующее составление рецензии на спектакль.

Вариативные модули

Модуль № 5 «Музыка народов мира»

(изучение тематических блоков данного модуля в календарном планировании целесообразно соотносить с изучением модулей «Музыка моего края» и «Народное музыкальное творчество России», устанавливая смысловые арки, сопоставляя и сравнивая музыкальный материал данных разделов программы между собой).

Музыка – древнейший язык человечества.

Содержание: Археологические находки, легенды и сказания о музыке древних. Древняя Греция – колыбель европейской культуры (театр, хор, оркестр, лады, учение о гармонии).

Виды деятельности обучающихся:

экскурсия в музей (реальный или виртуальный) с экспозицией музыкальных артефактов древности, последующий пересказ полученной информации;

импровизация в духе древнего обряда (вызывание дождя, поклонение тотемному животному);

озвучивание, театрализация легенды (мифа) о музыке;

вариативно: квесты, викторины, интеллектуальные игры;

исследовательские проекты в рамках тематики «Мифы Древней Греции в музыкальном искусстве XVII—XX веков».

Музыкальный фольклор народов Европы.

Содержание: Интонации и ритмы, формы и жанры европейского фольклора (для изучения данной темы рекомендуется выбрать не менее 2–3 национальных культур из следующего списка: английский, австрийский, немецкий, французский, итальянский, испанский, польский, норвежский, венгерский фольклор. Каждая выбранная национальная культура должна быть представлена не менее чем двумя наиболее яркими явлениями. В том числе, но не исключительно – образцами типичных инструментов, жанров, стилевых и культурных особенностей (например, испанский фольклор – кастаньеты, фламенко, болеро; польский фольклор – мазурка, полонез; французский фольклор – рондо, трубадуры; австрийский фольклор – альпийский рог, тирольское пение, лендлер). Отражение европейского фольклора в творчестве профессиональных композиторов.

Виды деятельности обучающихся:

выявление характерных интонаций и ритмов в звучании традиционной музыки народов Европы;
 выявление общего и особенного при сравнении изучаемых образцов европейского фольклора и фольклора народов России;
 разучивание и исполнение народных песен, танцев;
 двигательная, ритмическая, интонационная импровизация по мотивам изученных традиций народов Европы (в том числе в форме рондо).

Музыкальный фольклор народов Азии и Африки.

Содержание: Африканская музыка – стихия ритма. Интонационно-ладовая основа музыки стран Азии (для изучения данного тематического блока рекомендуется выбрать 1–2 национальные традиции из следующего списка стран: Китай, Индия, Япония, Вьетнам, Индонезия, Иран, Турция), уникальные традиции, музыкальные инструменты. Представления о роли музыки в жизни людей.

Виды деятельности обучающихся:

выявление характерных интонаций и ритмов в звучании традиционной музыки народов Африки и Азии;
 выявление общего и особенного при сравнении изучаемых образцов азиатского фольклора и фольклора народов России;
 разучивание и исполнение народных песен, танцев;
 коллективные ритмические импровизации на шумовых и ударных инструментах;
 вариативно: исследовательские проекты по теме «Музыка стран Азии и Африки».

Народная музыка Американского континента.

Содержание: Стили и жанры американской музыки (кантри, блюз, спиричуэлс, самба, босса-нова). Смещение интонаций и ритмов различного происхождения.

Виды деятельности обучающихся:

выявление характерных интонаций и ритмов в звучании американского, латиноамериканского фольклора, прослеживание их национальных истоков;
 разучивание и исполнение народных песен, танцев;
 индивидуальные и коллективные ритмические и мелодические импровизации в стиле (жанре) изучаемой традиции.

Модуль № 6 «Европейская классическая музыка»

Национальные истоки классической музыки.

Содержание: Национальный музыкальный стиль на примере творчества Ф. Шопена, Э. Грига и других композиторов. Значение и роль композитора классической музыки. Характерные жанры, образы, элементы музыкального языка.

Виды деятельности обучающихся:

знакомство с образцами музыки разных жанров, типичных для рассматриваемых национальных стилей, творчества изучаемых композиторов;
 определение на слух характерных интонаций, ритмов, элементов музыкального языка, умение напеть наиболее яркие интонации, прохлопать ритмические примеры из числа изучаемых классических произведений;
 разучивание, исполнение не менее одного вокального произведения, сочиненного композитором-классиком (из числа изучаемых в данном разделе);
 музыкальная викторина на знание музыки, названий и авторов изученных произведений;
 вариативно: исследовательские проекты о творчестве европейских композиторов-классиков, представителей национальных школ; просмотр художественных и документальных фильмов о творчестве выдающихся европейских композиторов с последующим обсуждением в классе; посещение концерта классической музыки, балета драматического спектакля.

Музыкант и публика.

Содержание: Кумиры публики (на примере творчества В.А. Моцарта, Н. Паганини, Ф. Листа и других композиторов). Virtuозность, талант, труд, миссия композитора, исполнителя. Признание публики. Культура слушателя. Традиции слушания музыки в прошлые века и сегодня.

Виды деятельности обучающихся:

знакомство с образцами виртуозной музыки;
 размышление над фактами биографий великих музыкантов – как любимцев публики, так и непонятых современниками;

определение на слух мелодий, интонаций, ритмов, элементов музыкального языка, изучаемых классических произведений, умение напеть их наиболее яркие ритмоинтонации;

музыкальная викторина на знание музыки, названий и авторов изученных произведений;

знание и соблюдение общепринятых норм слушания музыки, правил поведения в концертном зале, театре оперы и балета;

вариативно: работа с интерактивной картой (география путешествий, гастролой), лентой времени (имена, факты, явления, музыкальные произведения); посещение концерта классической музыки с последующим обсуждением в классе; создание тематической подборки музыкальных произведений для домашнего прослушивания.

Музыка – зеркало эпохи.

Содержание: Искусство как отражение, с одной стороны – образа жизни, с другой – главных ценностей, идеалов конкретной эпохи. Стили барокко и классицизм (круг основных образов, характерных интонаций, жанров). Полифонический и гомофонно-гармонический склад на примере творчества И.С. Баха и Л. ван Бетховена.

Виды деятельности обучающихся:

знакомство с образцами полифонической и гомофонно-гармонической музыки;

разучивание, исполнение не менее одного вокального произведения, сочиненного композитором-классиком (из числа изучаемых в данном разделе);

исполнение вокальных, ритмических, речевых канонов;

музыкальная викторина на знание музыки, названий и авторов изученных произведений;

вариативно: составление сравнительной таблицы стилей барокко и классицизм (на примере музыкального искусства, либо музыки и живописи, музыки и архитектуры); просмотр художественных фильмов и телепередач, посвященных стилям барокко и классицизм, творческому пути изучаемых композиторов.

Музыкальный образ.

Содержание: Героические образы в музыке. Лирический герой музыкального произведения. Судьба человека – судьба человечества (на примере творчества Л. ван Бетховена, Ф. Шуберта и других композиторов). Стили классицизм и романтизм (круг основных образов, характерных интонаций, жанров).

Виды деятельности обучающихся:

знакомство с произведениями композиторов – венских классиков, композиторов-романтиков, сравнение образов их произведений, сопереживание музыкальному образу, идентификация с лирическим героем произведения;

узнавание на слух мелодий, интонаций, ритмов, элементов музыкального языка изучаемых классических произведений, умение напеть их наиболее яркие темы, ритмоинтонации;

разучивание, исполнение не менее одного вокального произведения, сочиненного композитором-классиком, художественная интерпретация его музыкального образа;

музыкальная викторина на знание музыки, названий и авторов изученных произведений;

вариативно: сочинение музыки, импровизация; литературное, художественное творчество, созвучное кругу образов изучаемого композитора; составление сравнительной таблицы стилей классицизм и романтизм (только на примере музыки, либо в музыке и живописи, в музыке и литературе).

Музыкальная драматургия.

Содержание: Развитие музыкальных образов. Музыкальная тема. Принципы музыкального развития: повтор, контраст, разработка. Музыкальная форма – строение музыкального произведения.

Виды деятельности обучающихся:

наблюдение за развитием музыкальных тем, образов, восприятие логики музыкального развития;

умение слышать, запоминать основные изменения, последовательность настроений, чувств, характеров в развертывании музыкальной драматургии;

узнавание на слух музыкальных тем, их вариантов, видоизмененных в процессе развития;

составление наглядной (буквенной, цифровой) схемы строения музыкального произведения;

разучивание, исполнение не менее одного вокального произведения, сочиненного композитором-классиком, художественная интерпретация музыкального образа в его развитии;

музыкальная викторина на знание музыки, названий и авторов изученных произведений;

вариативно: посещение концерта классической музыки, в программе которого присутствуют крупные симфонические произведения; создание сюжета любительского фильма (в том числе в жанре теневого театра, мультфильма), основанного на развитии образов, музыкальной драматургии одного из произведений

композиторов-классиков.

Музыкальный стиль.

Содержание: Стиль как единство эстетических идеалов, круга образов, драматургических приемов, музыкального языка. (На примере творчества В.А. Моцарта, К. Дебюсси, А. Шенберга и других композиторов).

Виды деятельности обучающихся:

обобщение и систематизация знаний о различных проявлениях музыкального стиля (стиль композитора, национальный стиль, стиль эпохи);

исполнение 2–3 вокальных произведений – образцов барокко, классицизма, романтизма, импрессионизма (подлинных или стилизованных);

музыкальная викторина на знание музыки, названий и авторов изученных произведений;

определение на слух в звучании незнакомого произведения:

принадлежности к одному из изученных стилей;

исполнительского состава (количество и состав исполнителей, музыкальных инструментов);

жанра, круга образов;

способа музыкального изложения и развития в простых и сложных музыкальных формах (гомофония, полифония, повтор, контраст, соотношение разделов и частей в произведении);

вариативно: исследовательские проекты, посвященные эстетике и особенностям музыкального искусства различных стилей XX века.

Модуль № 7 «Духовная музыка»

Храмовый синтез искусств.

Музыка православного и католического богослужения (колокола, пение асаpella или пение в Сопровождении органа). Основные жанры, традиции. Образы Христа, Богородицы, Рождества, Воскресения.

Виды деятельности обучающихся:

повторение, обобщение и систематизация знаний о христианской культуре западноевропейской традиции русского православия, полученных на уроках музыки и основ религиозных культур и светской этики на уровне начального общего образования;

осознание единства музыки со словом, живописью, скульптурой, архитектурой как сочетания разных проявлений единого мировоззрения, основной идеи христианства;

исполнение вокальных произведений, связанных с религиозной традицией, перекликающихся с ней по тематике;

определение сходства и различия элементов разных видов искусства (музыки, живописи, архитектуры), относящихся:

к русской православной традиции;

западноевропейской христианской традиции;

другим конфессиям (по выбору учителя);

вариативно: посещение концерта духовной музыки.

Развитие церковной музыки

Содержание: Европейская музыка религиозной традиции (григорианский хорал, изобретение нотной записи Гвидод'Ареццо, протестантский хорал). Русская музыка религиозной традиции (знаменный распев, крюковая запись, партесное пение). Полифония в западной и русской духовной музыке. Жанры: кантата, духовный концерт, реквиem.

Виды деятельности обучающихся:

знакомство с историей возникновения нотной записи;

сравнение нотаций религиозной музыки разных традиций (григорианский хорал, знаменный распев, современные ноты);

знакомство с образцами (фрагментами) средневековых церковных распевов (одноголосие);

слушание духовной музыки;

определение на слух: состава исполнителей; типа фактуры (хоральный склад, полифония); принадлежности к русской или западноевропейской религиозной традиции;

вариативно: работа с интерактивной картой, лентой времени с указанием географических и исторических особенностей распространения различных явлений, стилей, жанров, связанных с развитием религиозной музыки; исследовательские и творческие проекты, посвященные отдельным произведениям духовной музыки.

Музыкальные жанры богослужения.

Содержание: Эстетическое содержание и жизненное предназначение духовной музыки. Многочастные произведения на канонические тексты: католическая месса, православная литургия, всенощное бдение.

Виды деятельности обучающихся:

знакомство с одним (более полно) или несколькими (фрагментарно) произведениями мировой музыкальной классики, написанными в соответствии с религиозным каноном;

вокализация музыкальных тем изучаемых духовных произведений;

определение на слух изученных произведений и их авторов, иметь представление об особенностях их построения и образов;

устный или письменный рассказ о духовной музыке с использованием терминологии, примерами из соответствующей традиции, формулировкой собственного отношения к данной музыке, рассуждениями, аргументацией своей позиции.

Религиозные темы и образы в современной музыке.

Содержание: Сохранение традиций духовной музыки сегодня. Переосмысление религиозной темы в творчестве композиторов XX–XXI веков. Религиозная тематика в контексте современной культуры.

Виды деятельности обучающихся:

сопоставление тенденций сохранения и переосмысления религиозной традиции в культуре XX–XXI веков;

исполнение музыки духовного содержания, сочиненной современными композиторами;

вариативно: исследовательские и творческие проекты по теме «Музыка и религия в наше время»; посещение концерта духовной музыки.

Модуль № 8 «Современная музыка: основные жанры и направления»

Джаз.

Содержание: Джаз – основа популярной музыки XX века. Особенности джазового языка и стиля (свинг, синкопы, ударные и духовые инструменты, вопросно-ответная структура мотивов, гармоническая сетка, импровизация).

Виды деятельности обучающихся:

знакомство с различными джазовыми музыкальными композициями направлениями (регтайм, биг бэнд, блюз);

разучивание, исполнение одной из «вечнозеленых» джазовых тем, элементы ритмической и вокальной импровизации на ее основе;

определение на слух: принадлежности к джазовой или классической музыке; исполнительского состава (манера пения, состав инструментов); вариативно: сочинение блюза; посещение концерта джазовой музыки.

Мюзикл.

Содержание: Особенности жанра. Классика жанра – мюзиклы середины XX века (на примере творчества Ф. Лоу, Р. Роджерса, Э.Л. Уэббера). Современные постановки в жанре мюзикла на российской сцене.

Виды деятельности обучающихся:

знакомство с музыкальными произведениями, сочиненными зарубежными и отечественными композиторами в жанре мюзикла, сравнение с другими театральными жанрами (опера, балет, драматический спектакль);

анализ рекламных объявлений о премьерах мюзиклов в современных средствах массовой информации;

просмотр видеозаписи одного из мюзиклов, написание собственного рекламного текста для данной постановки;

разучивание и исполнение отдельных номеров из мюзиклов.

Молодежная музыкальная культура.

Содержание: Направления и стили молодежной музыкальной культуры XX–XXI веков (рок-н-ролл, блюз-рок, панк-рок, хард-рок, рэп, хип-хоп, фанк и другие). Авторская песня (Б.Окуджава, Ю.Визбор, В. Высоцкий и др.).

Социальный и коммерческий контекст массовой музыкальной культуры (потребительские тенденции современной культуры).

Виды деятельности обучающихся:

знакомство с музыкальными произведениями, ставшими «классикой жанра» молодежной культуры (группы «Битлз», Элвис Пресли, Виктор Цой, Билли Айлиш и другие группы и исполнители);
 разучивание и исполнение песни, относящейся к одному из молодежных музыкальных течений;
 дискуссия на тему «Современная музыка»;
 вариативно: презентация альбома своей любимой группы.

Музыка цифрового мира.

Содержание: Музыка повсюду (радио, телевидение, Интернет, наушники). Музыка на любой вкус (безграничный выбор, персональные плейлисты). Музыкальное творчество в условиях цифровой среды.

Виды деятельности обучающихся:

поиск информации о способах сохранения и передачи музыки прежде и сейчас;

просмотр музыкального клипа популярного исполнителя, анализ его художественного образа, стиля, выразительных средств;

разучивание и исполнение популярной современной песни;

вариативно: проведение социального опроса о роли и месте музыки в жизни современного человека; создание собственного музыкального клипа.

Модуль № 9 «Связь музыки с другими видами искусства»

Музыка и литература.

Единство слова и музыки в вокальных жанрах (песня, романс, кантата, ноктюрн, баркарола, былина). Интонации рассказа, повествования в инструментальной музыке (поэма, баллада). Программная музыка.

Виды деятельности обучающихся:

знакомство с образцами вокальной и инструментальной музыки;

импровизация, сочинение мелодий на основе стихотворных строк, сравнение своих вариантов с мелодиями, сочиненными композиторами (метод «Сочинение сочиненного»);

сочинение рассказа, стихотворения под впечатлением от восприятия инструментального музыкального произведения;

рисование образов программной музыки;

музыкальная викторина на знание музыки, названий и авторов изученных произведений.

Музыка и живопись.

Содержание: Выразительные средства музыкального и изобразительного искусства. Аналогии: ритм, композиция, линия – мелодия, пятно – созвучие, колорит – тембр, светлотность – динамика. Программная музыка. Импрессионизм (на примере творчества французских клавесинистов, К. Дебюсси, А.К. Лядова и других композиторов).

Виды деятельности обучающихся:

знакомство с музыкальными произведениями программной музыки, выявление интонаций изобразительного характера;

музыкальная викторина на знание музыки, названий и авторов изученных произведений;

разучивание, исполнение песни с элементами изобразительности, сочинение к ней ритмического и шумового аккомпанемента с целью усиления изобразительного эффекта;

вариативно: рисование под впечатлением от восприятия музыки программно-изобразительного характера; сочинение музыки, импровизация, озвучивание картин художников.

Музыка и театр.

Содержание: Музыка к драматическому спектаклю (на примере творчества Э. Грига, Л. ван Бетховена, А.Г. Шнитке, Д.Д. Шостаковича и других композиторов). Единство музыки, драматургии, сценической живописи, хореографии.

Виды деятельности обучающихся:

знакомство с образцами музыки, созданной отечественными и зарубежными композиторами для драматического театра;

разучивание, исполнение песни из театральной постановки, просмотр видеозаписи спектакля, в котором звучит данная песня;

музыкальная викторина на материале изученных фрагментов музыкальных спектаклей;

вариативно: постановка музыкального спектакля; посещение театра с последующим обсуждением (устно или письменно) роли музыки в данном спектакле; исследовательские проекты о музыке, созданной отечественными композиторами для театра.

Музыка кино и телевидения.

Содержание: Музыка в немом и звуковом кино. Внутрикадровая и закадровая музыка. Жанры

фильма-оперы, фильма-балета, фильма-мюзикла, музыкального мультфильма (на примере произведений Р. Роджерса, Ф. Лоу, Г. Гладкова, А. Шнитке и др.).

Виды деятельности обучающихся:

знакомство с образцами киномузыки отечественных и зарубежных композиторов;

просмотр фильмов с целью анализа выразительного эффекта, создаваемого музыкой; разучивание, исполнение песни из фильма;

вариативно: создание любительского музыкального фильма; переозвучка фрагмента мультфильма; просмотр фильма-оперы или фильма-балета, аналитическое эссе с ответом на вопрос «В чем отличие видеозаписи музыкального спектакля от фильма-оперы (фильма-балета)?».

ПЛАНИРУЕМЫЕ РЕЗУЛЬТАТЫ ОСВОЕНИЯ ПРОГРАММЫ ПО МУЗЫКЕ НА УРОВНЕ ОСНОВНОГО ОБЩЕГО ОБРАЗОВАНИЯ

ЛИЧНОСТНЫЕ РЕЗУЛЬТАТЫ

В результате изучения музыки на уровне основного общего образования у обучающегося будут сформированы следующие личностные результаты в части:

1) патриотического воспитания:

осознание российской гражданской идентичности в поликультурном многоконфессиональном обществе;

знание Гимна России и традиций его исполнения, уважение музыкальных символов республик Российской Федерации и других стран мира;

проявление интереса к освоению музыкальных традиций своего края, музыкальной культуры народов России;

знание достижений отечественных музыкантов, их вклада в мировую музыкальную культуру;

интерес к изучению истории отечественной музыкальной культуры;

стремление развивать и сохранять музыкальную культуру своей страны, своего края.

2) гражданского воспитания:

готовность к выполнению обязанностей гражданина и реализации его прав, уважение прав, свобод и законных интересов других людей;

осознание комплекса идей и моделей поведения, отраженных в лучших произведениях мировой музыкальной классики, готовность поступать в своей жизни в соответствии с эталонами нравственного самоопределения, отраженными в них;

активное участие в музыкально-культурной жизни семьи, образовательной организации, местного сообщества, родного края, страны, в том числе в качестве участников творческих конкурсов и фестивалей, концертов, культурно-просветительских акций, в качестве волонтера в дни праздничных мероприятий.

3) духовно-нравственного воспитания:

ориентация на моральные ценности и нормы в ситуациях нравственного выбора;

готовность воспринимать музыкальное искусство с учетом моральных и духовных ценностей этического и религиозного контекста, социально-исторических особенностей этики и эстетики;

готовность придерживаться принципов справедливости, взаимопомощи и творческого сотрудничества в процессе непосредственной музыкальной и учебной деятельности, при подготовке внеклассных концертов, фестивалей, конкурсов.

4) эстетического воспитания:

восприимчивость к различным видам искусства, умение видеть прекрасное в окружающей действительности, готовность прислушиваться к природе, людям, самому себе;

осознание ценности творчества, таланта;

осознание важности музыкального искусства как средства коммуникации и самовыражения;

понимание ценности отечественного и мирового искусства, роли этнических культурных традиций и народного творчества;

стремление к самовыражению в разных видах искусства.

5) ценности научного познания:

ориентация в деятельности на современную систему научных представлений об основных закономерностях развития человека, природы и общества, взаимосвязях человека с природной, социальной, культурной средой;

овладение музыкальным языком, навыками познания музыки как искусства интонируемого смысла;

овладение основными способами исследовательской деятельности на звуковом материале самой музыки, а также на материале искусствоведческой, исторической, публицистической информации о различных явлениях музыкального искусства, использование доступного объема специальной терминологии.

б) физического воспитания, формирования культуры здоровья и эмоционального благополучия:

осознание ценности жизни с опорой на собственный жизненный опыт и опыт восприятия произведений искусства;

соблюдение правил личной безопасности и гигиены, в том числе в процессе музыкально-

исполнительской, творческой, исследовательской деятельности;

умение осознавать свое эмоциональное состояние и эмоциональное состояние других, использовать адекватные интонационные средства для выражения своего состояния, в том числе в процессе повседневного общения;

сформированность навыков рефлексии, признание своего права на ошибку и такого же права другого человека.

7) трудового воспитания:

установка на посильное активное участие в практической деятельности;

трудолюбие в учебе, настойчивость в достижении поставленных целей;

интерес к практическому изучению профессий в сфере культуры и искусства;

уважение к труду и результатам трудовой деятельности.

8) экологического воспитания:

повышение уровня экологической культуры, осознание глобального характера экологических проблем и путей их решения;

нравственно-эстетическое отношение к природе,

участие в экологических проектах через различные формы музыкального творчества

9) адаптации к изменяющимся условиям социальной и природной среды:

освоение обучающимися социального опыта, основных социальных ролей, норм и правил общественного поведения, форм социальной жизни, включая семью, группы, сформированные в учебной исследовательской и творческой деятельности, а также в рамках социального взаимодействия с людьми из другой культурной среды;

стремление перенимать опыт, учиться у других людей – как взрослых, так и сверстников, в том числе в разнообразных проявлениях творчества, овладения различными навыками в сфере музыкального и других видов искусства;

воспитание чувства нового, способность ставить и решать нестандартные задачи, предвидеть ход событий, обращать внимание на перспективные тенденции и направления развития культуры и социума;

способность осознавать стрессовую ситуацию, оценивать происходящие изменения и их последствия, опираясь на жизненный интонационный и эмоциональный опыт, опыт и навыки управления своими психоэмоциональными ресурсами в стрессовой ситуации, воля к победе.

МЕТАПРЕДМЕТНЫЕ РЕЗУЛЬТАТЫ

Познавательные универсальные учебные действия

Базовые логические действия:

устанавливать существенные признаки для классификации музыкальных явлений, выбирать основания для анализа, сравнения и обобщения отдельных интонаций, мелодий и ритмов, других элементов музыкального языка;

сопоставлять, сравнивать на основании существенных признаков произведения, жанры и стили музыкального и других видов искусства;

обнаруживать взаимные влияния отдельных видов, жанров и стилей музыки друг на друга, формулировать гипотезы о взаимосвязях;

выявлять общее и особенное, закономерности и противоречия в комплексе выразительных средств, используемых при создании музыкального образа конкретного произведения, жанра, стиля;

выявлять и характеризовать существенные признаки конкретного музыкального звучания;

самостоятельно обобщать и формулировать выводы по результатам проведенного слухового наблюдения-исследования.

Базовые исследовательские действия:

следовать внутренним слухом за развитием музыкального процесса, «наблюдать» звучание музыки;

использовать вопросы как исследовательский инструмент познания;

формулировать собственные вопросы, фиксирующие несоответствие между реальным и желательным состоянием учебной ситуации, восприятия, исполнения музыки;

составлять алгоритм действий и использовать его для решения учебных, в том числе исполнительских и творческих задач;

проводить по самостоятельно составленному плану небольшое исследование по установлению особенностей музыкально-языковых единиц, сравнению художественных процессов, музыкальных явлений,

культурных объектов между собой;

самостоятельно формулировать обобщения и выводы по результатам проведенного наблюдения, слухового исследования.

Работа с информацией:

применять различные методы, инструменты и запросы при поиске и отборе информации с учетом предложенной учебной задачи и заданных критериев;

понимать специфику работы с аудиоинформацией, музыкальными записями;

использовать интонирование для запоминания звуковой информации, музыкальных произведений;

выбирать, анализировать, интерпретировать, обобщать и систематизировать информацию, представленную в аудио- и видеоформатах, текстах, таблицах, схемах;

использовать смысловое чтение для извлечения, обобщения и систематизации информации из одного или нескольких источников с учетом поставленных целей;

оценивать надежность информации по критериям, предложенным учителем или сформулированным самостоятельно;

различать тексты информационного и художественного содержания, трансформировать, интерпретировать их в соответствии с учебной задачей;

самостоятельно выбирать оптимальную форму представления информации (текст, таблица, схема, презентация, театрализация) в зависимости от коммуникативной установки.

Овладение системой универсальных познавательных учебных действий обеспечивает сформированность когнитивных навыков обучающихся, в том числе развитие специфического типа интеллектуальной деятельности – музыкального мышления.

Коммуникативные универсальные учебные действия

1) невербальная коммуникация:

воспринимать музыку как искусство интонируемого смысла, стремиться понять эмоционально-образное содержание музыкального высказывания, понимать ограниченность словесного языка в передаче смысла музыкального произведения;

передавать в собственном исполнении музыки художественное содержание, выражать настроение, чувства, личное отношение к исполняемому произведению;

осознанно пользоваться интонационной выразительностью в обыденной речи, понимать культурные нормы и значение интонации в повседневном общении;

эффективно использовать интонационно-выразительные возможности ситуации публичного выступления;

распознавать невербальные средства общения (интонация, мимика, жесты), расценивать их как полноценные элементы коммуникации, адекватно включаться в соответствующий уровень общения.

2) вербальное общение:

воспринимать и формулировать суждения, выражать эмоции в соответствии с условиями и целями общения;

выражать свое мнение, в том числе впечатления от общения с музыкальным искусством в устных и письменных текстах;

понимать намерения других, проявлять уважительное отношение к собеседнику и в корректной форме формулировать свои возражения;

вести диалог, дискуссию, задавать вопросы по существу обсуждаемой темы, поддерживать благоприятный тон диалога;

публично представлять результаты учебной и творческой деятельности.

3) совместная деятельность (сотрудничество):

развивать навыки эстетически опосредованного сотрудничества, соучастия, сопереживания в процессе исполнения и восприятия музыки; понимать ценность такого социально-психологического опыта, экстраполировать его на другие сферы взаимодействия;

понимать и использовать преимущества коллективной, групповой и индивидуальной музыкальной деятельности, выбирать наиболее эффективные формы взаимодействия при решении поставленной задачи;

принимать цель совместной деятельности, коллективно строить действия по ее достижению; распределять роли, договариваться, обсуждать процесс и результат совместной работы;

уметь обобщать мнения нескольких людей, проявлять готовность руководить, выполнять поручения,

подчиняться;

оценивать качество своего вклада в общий продукт по критериям, самостоятельно сформулированным участниками взаимодействия;

сравнивать результаты с исходной задачей и вклад каждого члена команды в достижение результатов, разделять сферу ответственности и проявлять готовность к представлению отчета перед группой.

Регулятивные универсальные учебные действия

Самоорганизация:

ставить перед собой среднесрочные и долгосрочные цели по самосовершенствованию, в том числе в части творческих, исполнительских навыков и способностей, настойчиво продвигаться к поставленной цели;

планировать достижение целей через решение ряда последовательных задач частного характера;

самостоятельно составлять план действий, вносить необходимые коррективы в ходе его реализации;

выявлять наиболее важные проблемы для решения в учебных и жизненных ситуациях;

самостоятельно составлять алгоритм решения задачи (или его часть), выбирать способ решения учебной задачи с учетом имеющихся ресурсов и собственных возможностей, аргументировать предлагаемые варианты решений;

делать выбор и брать за него ответственность на себя.

Самоконтроль (рефлексия):

владеть способами самоконтроля, самомотивации и рефлексии;

давать адекватную оценку учебной ситуации и предлагать план ее изменения;

предвидеть трудности, которые могут возникнуть при решении учебной задачи, и адаптировать решение к меняющимся обстоятельствам;

объяснять причины достижения (не достижения) результатов деятельности, понимать причины неудач и уметь предупреждать их, давать оценку приобретенному опыту;

использовать музыку для улучшения самочувствия, сознательного управления своим психоэмоциональным состоянием, в том числе стимулировать состояния активности (бодрости), отдыха (релаксации), концентрации внимания.

Эмоциональный интеллект:

чувствовать, понимать эмоциональное состояние самого себя и других людей, использовать возможности музыкального искусства для расширения своих компетенций в данной сфере;

развивать способность управлять собственными эмоциями и эмоциями других как в повседневной жизни, так и в ситуациях музыкально-опосредованного общения;

выявлять и анализировать причины эмоций;

понимать мотивы и намерения другого человека, анализируя коммуникативно-интонационную ситуацию;

регулировать способ выражения собственных эмоций.

Принятие себя и других:

уважительно и осознанно относиться к другому человеку и его мнению, эстетическим предпочтениям и вкусам;

признавать свое и чужое право на ошибку, при обнаружении ошибки фокусироваться не на ней самой, а на способе улучшения результатов деятельности;

принимать себя и других, не осуждая;

проявлять открытость;

осознавать невозможность контролировать все вокруг.

Овладение системой регулятивных универсальных учебных действий обеспечивает формирование смысловых установок личности (внутренняя позиция личности) и жизненных навыков личности (управления собой, самодисциплины, устойчивого поведения, эмоционального душевного равновесия).

ПРЕДМЕТНЫЕ РЕЗУЛЬТАТЫ

Предметные результаты характеризуют сформированность у обучающихся основ музыкальной культуры и проявляются в способности к музыкальной деятельности, потребности в регулярном общении с

музыкальным искусством во всех доступных формах, органичном включении музыки в актуальный контекст своей жизни.

Обучающиеся, освоившие основную образовательную программу по музыке:

осознают принципы универсальности и всеобщности музыки как вида искусства, неразрывную связь музыки и жизни человека, всего человечества, могут рассуждать на эту тему;

воспринимают российскую музыкальную культуру как целостное и самобытное цивилизационное явление;

знают достижения отечественных мастеров музыкальной культуры, испытывают гордость за них;

сознательно стремятся к укреплению и сохранению собственной музыкальной идентичности (разбираются в особенностях музыкальной культуры своего народа, узнают на слух родные интонации среди других, стремятся участвовать в исполнении музыки своей национальной традиции, понимают ответственность за сохранение и передачу следующим поколениям музыкальной культуры своего народа);

понимают роль музыки как социально значимого явления, формирующего общественные вкусы и настроения, включенного в развитие политического, экономического, религиозного, иных аспектов развития общества.

К концу изучения модуля № 1 «Музыка моего края» обучающийся научится:

отличать и ценить музыкальные традиции своей республики, края, народа;

характеризовать особенности творчества народных и профессиональных музыкантов, творческих коллективов своего края;

исполнять и оценивать образцы музыкального фольклора и сочинения композиторов своей малой родины.

К концу изучения модуля № 2 «Народное музыкальное творчество России» обучающийся научится:

определять на слух музыкальные образцы, относящиеся к русскому музыкальному фольклору, к музыке народов Северного Кавказа, республик Поволжья, Сибири (не менее трех региональных фольклорных традиций на выбор учителя);

различать на слух и исполнять произведения различных жанров фольклорной музыки;

определять на слух принадлежность народных музыкальных инструментов к группам духовых, струнных, ударно-шумовых инструментов;

объяснять на примерах связь устного народного музыкального творчества и деятельности профессиональных музыкантов в развитии общей культуры страны.

К концу изучения модуля № 3 «Русская классическая музыка» обучающийся научится:

различать на слух произведения русских композиторов-классиков, называть автора, произведение, исполнительский состав;

характеризовать музыкальный образ и выразительные средства, использованные композитором, способы развития и форму строения музыкального произведения;

исполнять (в том числе фрагментарно, отдельными темами) сочинения русских композиторов;

характеризовать творчество не менее двух отечественных композиторов-классиков, приводить примеры наиболее известных сочинений.

К концу изучения модуля № 4 «Жанры музыкального искусства» обучающийся научится:

различать и характеризовать жанры музыки (театральные, камерные и симфонические, вокальные и инструментальные), знать их разновидности, приводить примеры;

рассуждать о круге образов и средствах их воплощения, типичных для данного жанра;

выразительно исполнять произведения (в том числе фрагменты) вокальных, инструментальных и музыкально-театральных жанров.

К концу изучения модуля № 5 «Музыка народов мира» обучающийся научится:

определять на слух музыкальные произведения, относящиеся к западноевропейской, латиноамериканской, азиатской традиционной музыкальной культуре, в том числе к отдельным самобытным культурно-национальным традициям;

различать на слух и исполнять произведения различных жанров фольклорной музыки;

определять на слух принадлежность народных музыкальных инструментов к группам духовых, струнных, ударно-шумовых инструментов;

различать на слух и узнавать признаки влияния музыки разных народов мира в сочинениях профессиональных композиторов (из числа изученных культурно-национальных традиций и жанров).

К концу изучения модуля № 6 «Европейская классическая музыка» обучающийся научится:

различать на слух произведения европейских композиторов-классиков, называть автора, произведение, исполнительский состав;

определять принадлежность музыкального произведения к одному из художественных стилей (барокко, классицизм, романтизм, импрессионизм);

исполнять (в том числе фрагментарно) сочинения композиторов-классиков;

характеризовать музыкальный образ и выразительные средства, использованные композитором, способы развития и форму строения музыкального произведения;

характеризовать творчество не менее двух композиторов-классиков, приводить примеры наиболее известных сочинений.

К концу изучения модуля № 7 «Духовная музыка» обучающийся научится:

различать и характеризовать жанры и произведения русской и европейской духовной музыки;

исполнять произведения русской и европейской духовной музыки;

приводить примеры сочинений духовной музыки, называть их автора.

К концу изучения модуля № 8 «Современная музыка: основные жанры и направления» обучающийся научится:

определять и характеризовать стили, направления и жанры современной музыки;

различать и определять на слух виды оркестров, ансамблей, тембры музыкальных инструментов, входящих в их состав;

исполнять современные музыкальные произведения в разных видах деятельности.

К концу изучения модуля № 9 «Связь музыки с другими видами искусства» обучающийся научится:

определять стилевые и жанровые параллели между музыкой и другими видами искусств;

различать и анализировать средства выразительности разных видов искусств;

импровизировать, создавать произведения в одном виде искусства на основе восприятия произведения другого вида искусства (сочинение, рисунок по мотивам музыкального произведения, озвучивание картин, кинофрагментов) или подбирать ассоциативные пары произведений из разных видов искусств, объясняя логику выбора;

высказывать суждения об основной идее, средствах ее воплощения, интонационных особенностях, жанре, исполнителях музыкального произведения.

**ТЕМАТИЧЕСКОЕ ПЛАНИРОВАНИЕ
5 КЛАСС**

№ п/п	Наименование разделов и тем программы	Количество часов			Электронные (цифровые) образовательные ресурсы
		Всего	Контрольные работы	Практические работы	
ИНВАРИАНТНЫЕ МОДУЛИ					
Раздел 1. Музыка моего края					
1.1	Фольклор – народное творчество	2			Библиотека ЦОК https://m.edsoo.ru/f5e9b004
Итого по разделу		2			
Раздел 2. Народное музыкальное творчество России					
2.1	Россия – наш общий дом	2			Библиотека ЦОК https://m.edsoo.ru/f5e9b004
2.2	Фольклор в творчестве профессиональных композиторов	1			Библиотека ЦОК https://m.edsoo.ru/f5e9b004
Итого по разделу		3			
Раздел 3. Русская классическая музыка					
3.1	Образы родной земли	2			Библиотека ЦОК https://m.edsoo.ru/f5e9b004
3.2	Золотой век русской культуры	2			Библиотека ЦОК https://m.edsoo.ru/f5e9b004
3.3	История страны и народа в музыке русских композиторов	3			Библиотека ЦОК https://m.edsoo.ru/f5e9b004
Итого по разделу		7			
Раздел 4. Жанры музыкального искусства					
4.1	Камерная музыка	2			Библиотека ЦОК https://m.edsoo.ru/f5e9b004
4.2	Симфоническая музыка	1			Библиотека ЦОК

					https://m.edsoo.ru/f5e9b004
4.3	Циклические формы и жанры	2			Библиотека ЦОК https://m.edsoo.ru/f5e9b004
Итого по разделу		5			
ВАРИАТИВНЫЕ МОДУЛИ					
Раздел 1. Музыка народов мира					
1.1	Музыкальный фольклор народов Европы	3			Библиотека ЦОК https://m.edsoo.ru/f5e9b004
1.2	Музыкальный фольклор народов Азии и Африки	2			Библиотека ЦОК https://m.edsoo.ru/f5e9b004
Итого по разделу		5			
Раздел 2. Европейская классическая музыка					
2.1	Национальные истоки классической музыки	3			Библиотека ЦОК https://m.edsoo.ru/f5e9b004
2.2	Музыка-зеркало эпохи	1			Библиотека ЦОК https://m.edsoo.ru/f5e9b004
Итого по разделу		4			
Раздел 3. Духовная музыка					
3.1	Храмовый синтез искусств	2			Библиотека ЦОК https://m.edsoo.ru/f5e9b004
Итого по разделу		2			
Раздел 4. Современная музыка: основные жанры и направления					
4.1	Мюзикл	1			Библиотека ЦОК https://m.edsoo.ru/f5e9b004
Итого по разделу		1			
Раздел 5. Связь музыки с другими видами искусства					
5.1	Музыка и литература	1			Библиотека ЦОК https://m.edsoo.ru/f5e9b004

5.2	Музыка и театр	1			Библиотека ЦОК https://m.edsoo.ru/f5e9b004
5.3	Музыка кино и телевидения	2			Библиотека ЦОК https://m.edsoo.ru/f5e9b004
5.4	Музыка и изобразительное искусство	1			Библиотека ЦОК https://m.edsoo.ru/f5e9b004
Итого по разделу		5			
ОБЩЕЕ КОЛИЧЕСТВО ЧАСОВ ПО ПРОГРАММЕ		34	0	0	

6 КЛАСС

№ п/п	Наименование разделов и тем программы	Количество часов			Электронные (цифровые) образовательные ресурсы
		Всего	Контрольные работы	Практические работы	
ИНВАРИАНТНЫЕ МОДУЛИ					
Раздел 1. Музыка моего края					
1.1	Наш край сегодня	2			Библиотека ЦОК https://m.edsoo.ru/f5ea02b6
Итого по разделу		2			
Раздел 2. Народное музыкальное творчество России					
2.1	Фольклорные жанры	1			Библиотека ЦОК https://m.edsoo.ru/f5ea02b6
2.2	На рубежах культур	2			Библиотека ЦОК https://m.edsoo.ru/f5ea02b6
Итого по разделу		3			
Раздел 3. Русская классическая музыка					
3.1	Образы родной земли	2			Библиотека ЦОК https://m.edsoo.ru/f5ea02b6
3.2	Русская исполнительская школа	1			Библиотека ЦОК https://m.edsoo.ru/f5ea02b6
3.3	Русская музыка – взгляд в будущее	1			Библиотека ЦОК https://m.edsoo.ru/f5ea02b6
3.4	История страны и народа в музыке русских композиторов	2			Библиотека ЦОК https://m.edsoo.ru/f5ea02b6
3.5	Русский балет	1			Библиотека ЦОК https://m.edsoo.ru/f5ea02b6
Итого по разделу		7			
Раздел 4. Жанры музыкального искусства					

4.1	Театральные жанры	1			Библиотека ЦОК https://m.edsoo.ru/f5ea02b6
4.2	Камерная музыка	1			Библиотека ЦОК https://m.edsoo.ru/f5ea02b6
4.3	Циклические формы и жанры	1			Библиотека ЦОК https://m.edsoo.ru/f5ea02b6
4.4	Симфоническая музыка	2			Библиотека ЦОК https://m.edsoo.ru/f5ea02b6
Итого по разделу		5			
ВАРИАТИВНЫЕ МОДУЛИ					
Раздел 1. Музыка народов мира					
1.1	Музыкальный фольклор народов Европы	2			Библиотека ЦОК https://m.edsoo.ru/f5ea02b6
1.2	Народная музыка американского континента	2			Библиотека ЦОК https://m.edsoo.ru/f5ea02b6
Итого по разделу		4			
Раздел 2. Европейская классическая музыка					
2.1	Музыкальный образ	3			Библиотека ЦОК https://m.edsoo.ru/f5ea02b6
Итого по разделу		3			
Раздел 3. Духовная музыка					
3.1	Храмовый синтез искусств	2			Библиотека ЦОК https://m.edsoo.ru/f5ea02b6
Итого по разделу		2			
Раздел 4. Современная музыка: основные жанры и направления					
4.1	Молодежная музыкальная культура	2			Библиотека ЦОК https://m.edsoo.ru/f5ea02b6
4.2	Музыка цифрового мира	1			Библиотека ЦОК https://m.edsoo.ru/f5ea02b6

4.3	Мюзикл	1			Библиотека ЦОК https://m.edsoo.ru/f5ea02b6
Итого по разделу		4			
Раздел 5. Связь музыки с другими видами искусства					
5.1	Музыка и живопись	2			Библиотека ЦОК https://m.edsoo.ru/f5ea02b6
5.2	Музыка кино и телевидения	2			Библиотека ЦОК https://m.edsoo.ru/f5ea02b6
Итого по разделу		4			
ОБЩЕЕ КОЛИЧЕСТВО ЧАСОВ ПО ПРОГРАММЕ		34	0	0	

7 КЛАСС

№ п/п	Наименование разделов и тем программы	Количество часов			Электронные (цифровые) образовательные ресурсы
		Всего	Контрольные работы	Практические работы	
ИНВАРИАНТНЫЕ МОДУЛИ					
Раздел 1. Музыка моего края					
1.1	Календарный фольклор	1			Библиотека ЦОК https://m.edsoo.ru/f5ea40f0
1.2	Семейный фольклор	1			Библиотека ЦОК https://m.edsoo.ru/f5ea40f0
Итого по разделу		2			
Раздел 2. Народное музыкальное творчество России					
2.1	Фольклорные жанры	2			Библиотека ЦОК https://m.edsoo.ru/f5ea40f0
Итого по разделу		2			
Раздел 3. Русская классическая музыка					
3.1	История страны и народа в музыке русских композиторов	2			Библиотека ЦОК https://m.edsoo.ru/f5ea40f0
3.2	Русский балет	2	1		Библиотека ЦОК https://m.edsoo.ru/f5ea40f0
Итого по разделу		4			
Раздел 4. Жанры музыкального искусства					
4.1	Камерная музыка	2			Библиотека ЦОК https://m.edsoo.ru/f5ea40f0
4.2	Театральные жанры	2			Библиотека ЦОК https://m.edsoo.ru/f5ea40f0
4.3	Симфоническая музыка	2			Библиотека ЦОК https://m.edsoo.ru/f5ea40f0

4.4	Циклические формы и жанры	3	1		Библиотека ЦОК https://m.edsoo.ru/f5ea40f0
Итого по разделу		9			
ВАРИАТИВНЫЕ МОДУЛИ					
Раздел 1. Музыка народов мира					
1.1	По странам и континентам	2			Библиотека ЦОК https://m.edsoo.ru/f5ea40f0
Итого по разделу		2			
Раздел 2. Европейская классическая музыка					
2.1	Музыкальная драматургия	2			Библиотека ЦОК https://m.edsoo.ru/f5ea40f0
2.2	Музыкальный образ	1			Библиотека ЦОК https://m.edsoo.ru/f5ea40f0
2.3	Музыкант и публика	2	1		Библиотека ЦОК https://m.edsoo.ru/f5ea40f0
2.4	Музыкальный стиль	1			Библиотека ЦОК https://m.edsoo.ru/f5ea40f0
Итого по разделу		6			
Раздел 3. Духовная музыка					
3.1	Музыкальные жанры богослужения	2			Библиотека ЦОК https://m.edsoo.ru/f5ea40f0
Итого по разделу		2			
Раздел 4. Современная музыка: основные жанры и направления					
4.1	Молодежная музыкальная культура	2			Библиотека ЦОК https://m.edsoo.ru/f5ea40f0
4.2	Джазовые композиции и популярные хиты	2			Библиотека ЦОК https://m.edsoo.ru/f5ea40f0
Итого по разделу		4			

Раздел 5. Связь музыки с другими видами искусства					
5.1	Музыка и живопись. Симфоническая картина	3	1		Библиотека ЦОК https://m.edsoo.ru/f5ea40f0
Итого по разделу		3			
ОБЩЕЕ КОЛИЧЕСТВО ЧАСОВ ПО ПРОГРАММЕ		34	4	2	

8 КЛАСС

№ п/п	Наименование разделов и тем программы	Количество часов			Электронные (цифровые) образовательные ресурсы
		Всего	Контрольные работы	Практические работы	
ИНВАРИАНТНЫЕ МОДУЛИ					
Раздел 1. Музыка моего края					
1.1	Наш край сегодня	2		Исследовательский проект	Библиотека ЦОК https://m.edsoo.ru/f5ea9dd4
Итого по разделу		2			
Раздел 2. Народное музыкальное творчество России					
2.1	На рубежах культур	2			Библиотека ЦОК https://m.edsoo.ru/f5ea9dd4
Итого по разделу		2			
Раздел 3. Русская классическая музыка					
3.1	Русский балет	2			Библиотека ЦОК https://m.edsoo.ru/f5ea9dd4
3.2	История страны и народа в музыке русских композиторов	1			Библиотека ЦОК https://m.edsoo.ru/f5ea9dd4
3.3	Русская исполнительская школа	2	1		Библиотека ЦОК https://m.edsoo.ru/f5ea9dd4
Итого по разделу		5			
Раздел 4. Жанры музыкального искусства					
4.1	Театральные жанры	4			Библиотека ЦОК https://m.edsoo.ru/f5ea9dd4
4.2	Симфоническая музыка	4	1		Библиотека ЦОК https://m.edsoo.ru/f5ea9dd4
Итого по разделу		8			

ВАРИАТИВНЫЕ МОДУЛИ					
Раздел 1. Музыка народов мира					
1.1	Музыкальный фольклор народов Азии и Африки	3			Библиотека ЦОК https://m.edsoo.ru/f5ea9dd4
Итого по разделу		3			
Раздел 2. Европейская классическая музыка					
2.1	Музыка – зеркало эпохи	2			Библиотека ЦОК https://m.edsoo.ru/f5ea9dd4
Итого по разделу		2			
Раздел 3. Духовная музыка					
3.1	Религиозные темы и образы в современной музыке	3	1		Библиотека ЦОК https://m.edsoo.ru/f5ea9dd4
Итого по разделу		3			
Раздел 4. Современная музыка: основные жанры и направления					
4.1	Музыка цифрового мира	1			Библиотека ЦОК https://m.edsoo.ru/f5ea9dd4
4.2	Мюзикл	2			Библиотека ЦОК https://m.edsoo.ru/f5ea9dd4
4.3	Традиции и новаторство в музыке	2	1		Библиотека ЦОК https://m.edsoo.ru/f5ea9dd4
Итого по разделу		5			
Раздел 5. Связь музыки с другими видами искусства					
5.1	Музыка кино и телевидения	4			Библиотека ЦОК https://m.edsoo.ru/f5ea9dd4
Итого по разделу		4			
ОБЩЕЕ КОЛИЧЕСТВО ЧАСОВ ПО ПРОГРАММЕ		34	4	1	

**ПОУРОЧНОЕ ПЛАНИРОВАНИЕ
5 КЛАСС**

№ п/п	Тема урока	Количество часов			Электронные цифровые образовательные ресурсы
		Всего	Контрольные работы	Практические работы	
1	Традиционная музыка – отражение жизни народа	1			
2	Музыка моей малой Родины	1			Библиотека ЦОК https://m.edsoo.ru/f5e9ae6a https://m.edsoo.ru/f5e9b748
3	Вокальная музыка: Россия, Россия, нет слова красивей	1			Библиотека ЦОК https://m.edsoo.ru/f5e9b5b8
4	Музыкальная мозаика большой страны. Стартовая диагностика		1		
5	Вторая жизнь песни	1			Библиотека ЦОК https://m.edsoo.ru/f5e9b270 https://m.edsoo.ru/f5e9b5b8
6	Образы родной земли	1			
7	Слово о мастере	1			Библиотека ЦОК https://m.edsoo.ru/f5e9bd1a
8	Первое путешествие в музыкальный театр	1			Библиотека ЦОК https://m.edsoo.ru/f5e9e6a0
9	Второе путешествие в музыкальный театр	1			
10	Звать через прошлое к настоящему	1			Библиотека ЦОК https://m.edsoo.ru/f5e9f104
11	Музыкальная картина	1			
12	О доблестях, о подвигах, о славе	1			
13	Здесь мало услышать, здесь вслушаться нужно	1			
14	Жанры инструментальной и вокальной	1			Библиотека ЦОК

	музыки				https://m.edsoo.ru/f5e9d6d8 https://m.edsoo.ru/f5e9e524
15	Всю жизнь мою несу Родину в душе	1			Библиотека ЦОК https://m.edsoo.ru/f5e9b5b8
16	Музыкальные образы	1			
17	Символ России	1			
18	Музыкальные путешествия по странам и континентам	1			
19	Народные традиции и музыка Италии	1			
20	Народные традиции и музыка Италии	1			
21	Африканская музыка – стихия ритма	1			
22	Восточная музыка	1			
23	Истоки классической музыки	1			Библиотека ЦОК https://m.edsoo.ru/f5e9e092 https://m.edsoo.ru/f5e9e236
24	Истоки классической музыки	1			Библиотека ЦОК https://m.edsoo.ru/f5e9e3a8
25	Ты, Моцарт, бог, и сам того не знаешь	1			
26	Музыка-зеркало эпохи	1			
27	Небесное и земное в звуках и красках	1			Библиотека ЦОК https://m.edsoo.ru/f5e9f884
28	Любить. Молиться. Петь. Святое назначенье	1			
29	Мюзиклы в российской культуре	1			
30	Что роднит музыку и литературу	1			Библиотека ЦОК https://m.edsoo.ru/f5e9b41e
31	Музыка в театре, в кино, на телевидении	1			
32	Музыка в театре, в кино, на телевидении	1			
33	Музыка в театре, в кино, на телевидении	1			
34	Музыкальная живопись и живописная музыка	1			Библиотека ЦОК https://m.edsoo.ru/f5e9d85e

ОБЩЕЕ КОЛИЧЕСТВО ЧАСОВ ПО ПРОГРАММЕ	34	1	0
-------------------------------------	----	---	---

6 КЛАСС

№ п/п	Тема урока	Количество часов			Электронные цифровые образовательные ресурсы
		Всего	Контрольные работы	Практические работы	
1	«Подожди, не спеши, у берез посиди...»	1			
2	Современная музыкальная культура родного края	1			
3	Обряды и обычаи в фольклоре и в творчестве композиторов	1			Библиотека ЦОК https://m.edsoo.ru/f5ea0734 https://m.edsoo.ru/f5ea0d06 https://m.edsoo.ru/f5ea09fa
4	Народное искусство Древней Руси	1			
5	Фольклорные традиции родного края и соседних регионов	1			Библиотека ЦОК https://m.edsoo.ru/f5ea02b6
6	Мир чарующих звуков: романс	1			Библиотека ЦОК https://m.edsoo.ru/f5ea05b8 https://m.edsoo.ru/f5ea0b80
7	Два музыкальных посвящения	1			Библиотека ЦОК https://m.edsoo.ru/f5ea1c60
8	Портреты великих исполнителей	1			
9	«Мозаика»	1			
10	Образы симфонической музыки	1			
11	Патриотические чувства народов России	1			
12	Мир музыкального театра	1			
13	Фортуна правит миром	1			
14	Образы камерной музыки	1			Библиотека ЦОК https://m.edsoo.ru/f5ea25c0 https://m.edsoo.ru/f5ea30ec
15	Инструментальный концерт	1			Библиотека ЦОК https://m.edsoo.ru/f5ea2746
16	Вечные темы искусства и жизни	1			

17	Программная увертюра. Увертюра-фантазия	1			
18	По странам и континентам	1			
19	По странам и континентам	1			
20	Народная музыка американского континента	1			
21	Народная музыка американского континента	1			
22	Музыкальный образ и мастерство исполнителя	1			
23	Симфоническое развитие музыкальных образов	1			
24	Симфоническое развитие музыкальных образов	1			
25	Духовный концерт	1			Библиотека ЦОК https://m.edsoo.ru/f5ea17f6
26	Духовный концерт	1			Библиотека ЦОК https://m.edsoo.ru/f5ea195e
27	Авторская песня: прошлое и настоящее	1			
28	Давайте понимать друг друга с полуслова: песни Булата Окуджавы	1			
29	Космический пейзаж	1			Библиотека ЦОК https://m.edsoo.ru/f5ea36fa
30	Мюзикл. Особенности жанра	1			
31	Портрет в музыке и живописи	1			
32	Ночной пейзаж	1			
33	Музыка в отечественном кино	1			
34	Музыка в отечественном кино	1			
ОБЩЕЕ КОЛИЧЕСТВО ЧАСОВ ПО ПРОГРАММЕ		34	0	0	

7 КЛАСС

№ п/п	Тема урока	Количество часов			Электронные цифровые образовательные ресурсы
		Всего	Контрольные работы	Практические работы	
1	Музыкальное путешествие: моя Россия	1			
2	Семейный фольклор	1			
3	Музыкальный народный календарь	1			
4	Календарные народные песни	1			
5	Этюды	1			
6	«Я русский композитор, и... это русская музыка»	1			
7	В музыкальном театре. Балет	1			
8	Балеты	1			
9	Вокальные циклы	1			
10	Камерная музыка	1			
11	В музыкальном театре	1			
12	Судьба человеческая – судьба народная	1			
13	Контрольная работа №1 «Классика и современность»	1	1		
14	В концертном зале	1			Библиотека ЦОК https://m.edsoo.ru/f5ea6ed6
15	Прелюдия	1			
16	Концерт	1			
17	Соната	1			
18	По странам и континентам	1			
19	Традиционная музыка народов Европы	1			
20	Музыкальная драматургия - развитие музыки	1			Библиотека ЦОК https://m.edsoo.ru/f5ea6576
21	Музыкальная драматургия - развитие	1			

	музыки				
22	Героические образы в музыке, литературе, изобразительном искусстве	1			
23	Инструментальная музыка	1			
24	Транскрипция	1			
25	Музыкальный стиль	1			
26	Сюжеты и образы религиозной музыки	1			Библиотека ЦОК https://m.edsoo.ru/f5ea694a https://m.edsoo.ru/f5ea5036 https://m.edsoo.ru/f5ea5fae https://m.edsoo.ru/f5ea59aa
27	Образы «Вечерни» и «Утрени»	1			Библиотека ЦОК https://m.edsoo.ru/f5ea613e
28	Рок-опера «Иисус Христос — суперзвезда»	1			
29	Рок-опера «Юнона и Авось» А. Рыбникова	1			
30	«Рапсодия в стиле блюз» Дж. Гершвина	1			
31	Популярные хиты	1		1	
32	Симфоническая картина	1			
33	Контрольная работа №2 «Вечная красота жизни»	1	1		
34	Мир образов природы родного края в музыке, литературе, живописи	1			
ОБЩЕЕ КОЛИЧЕСТВО ЧАСОВ ПО ПРОГРАММЕ		34	2	1	

8 КЛАСС

№ п/п	Тема урока	Количество часов			Электронные цифровые образовательные ресурсы
		Всего	Контрольные работы	Практические работы	
1	Милый сердцу край	1			
2	Исследовательский проект на одну из тем	1		1	
3	Музыкальная панорама мира	1			
4	Современная жизнь фольклора	1			
5	Классика балетного жанра	1			Библиотека ЦОК https://m.edsoo.ru/f5eaa20c
6	В музыкальном театре	1			
7	В концертном зале	1			
8	Музыкальная панорама мира	1			
9	Исследовательский проект	1			
10	В музыкальном театре. Опера	1			Библиотека ЦОК https://m.edsoo.ru/f5ea9afa
11	«Князь Игорь»	1			Библиотека ЦОК https://m.edsoo.ru/f5ea9c62
12	Опера: строение музыкального спектакля	1			Библиотека ЦОК https://m.edsoo.ru/f5ea9dd4
13	Портреты великих исполнителей	1			
14	Музыкальные зарисовки	1			
15	Контрольная работа №1 «Симфония: прошлое и настоящее»	1	1		
16	Приёмы музыкальной драматургии	1			
17	Лирико-драматическая симфония	1			
18	Музыкальные традиции Востока	1			
19	Воплощение восточной тематики в творчестве русских композиторов	1			

20	Воплощение восточной тематики в творчестве русских композиторов	1			
21	Музыкальные завещания потомкам	1			
22	Музыкальные завещания потомкам	1			
23	Музыка в храмовом синтезе искусств	1			
24	Неизвестный Свиридов «О России петь — что стремиться в храм...»	1			
25	Свет фресок Дионисия — миру	1			
26	Классика в современной обработке	1			Библиотека ЦОК https://m.edsoo.ru/f5eab27e https://m.edsoo.ru/f5eab4d6
27	В музыкальном театре. Мюзикл	1			Библиотека ЦОК https://m.edsoo.ru/f5eabc2e https://m.edsoo.ru/f5eabff8 https://m.edsoo.ru/f5eac156
28	Популярные авторы мюзиклов в России	1			
29	«Музыканты – извечные маги»	1			Библиотека ЦОК https://m.edsoo.ru/f5eab86e https://m.edsoo.ru/f5eab9c2
30	«Музыканты – извечные маги»	1			Библиотека ЦОК https://m.edsoo.ru/f5eabaf8
31	Музыка в кино	1			Библиотека ЦОК https://m.edsoo.ru/f5ea85a6
32	Жанры фильма-оперы, фильма-балета, фильма-мюзикла, музыкального мультфильма	1			Библиотека ЦОК https://m.edsoo.ru/f5ea8786
33	Итоговая контрольная работа. Музыка к фильму «Властелин колец»	1	1		
34	Музыка и песни Б.Окуджавы	1			
ОБЩЕЕ КОЛИЧЕСТВО ЧАСОВ ПО ПРОГРАММЕ		34	2	1	

Учебно-методическое обеспечение, включая электронные образовательные ресурсы. Материально-технического обеспечение образовательного процесса

Наименование объектов и средств материально-технического обеспечения	Примечания
Программы	
<p>1.Федеральный государственный образовательный стандарт основного образования (приказ Минобрнауки РФ № 1897 от 17 декабря 2010г.)(с изменениями и дополнениями)</p> <p>2.Примерная программа по музыке. Примерные программы по учебным предметам. «Музыка 5-8 классы» – М. : Просвещение, 2014.</p> <p>3.Программа для общеобразовательных учреждений «Музыка. 5-8 классы» авт.Е.Д. Критская, Г.П. Сергеева, Т.С. Шмагина –М.: Просвещение, 2014.</p> <p>4.Рабочая программа «Музыка» 5-8 класс авт. Е.Д. Критская, Г.П.Сергеева, Т.С.Шмагина, М.: Просвещение, 2014г.</p>	<p>В программе определены цели и задачи предмета, рассмотрены особенности содержания и результаты его освоения (личностные, метапредметные и предметные); представлено содержание основного общего образования по музыке, тематическое планирование с характеристикой основных видов деятельности учащихся, описано материально-техническое обеспечение образовательного процесса.</p>
Учебники	
<p>Музыка: 5 кл. учебник для общеобразовательных учреждений, авт. Критская Е.Д., Сергеева Г.П., Шмагина Т.С. М.:Просвещение,</p> <p>Музыка: 6 кл. учебник для общеобразовательных учреждений, авт. Критская Е.Д., Сергеева Г.П., Шмагина Т.С. М.:Просвещение,</p> <p>Искусство: Музыка, 6 класс/ Науменко Т.И., Алеев В.В., Общество с ограниченной ответственностью «ДРОФА»; Акционерное общество «Издательство «Просвещение»</p> <p>Музыка, 6 класс/ Усачёва В.О., Школяр Л.В., Общество с ограниченной ответственностью Издательский центр «ВЕНТАНА-ГРАФ»; Акционерное общество «Издательство «Просвещение»</p> <p>Музыка: 7 кл. учебник для общеобразовательных учреждений, авт. Критская Е.Д., Сергеева Г.П., Шмагина Т.С. М.:Просвещение,</p> <p>Музыка, 7 класс/ Усачёва В.О., Школяр Л.В., Общество с ограниченной ответственностью Издательский центр «ВЕНТАНА-ГРАФ»; Акционерное общество «Издательство «Просвещение»</p> <p>Искусство: Музыка, 7 класс/ Науменко Т.И., Алеев В.В., Общество с ограниченной ответственностью «ДРОФА»; Акционерное общество «Издательство «Просвещение»</p>	<p>В учебнике реализована главная цель, которую ставили перед собой авторы, - развитие личности школьника средствами музыки. В учебниках представлен материал соответствующий программе 5-7 классов. Учебники могут быть использованы учащимися для выполнения практических работ, а также учителя как часть методического обеспечения кабинета.</p>

<p>Музыка: 8 кл. учебник для общеобразовательных учреждений, авт. Критская Е.Д., Сергеева Г.П., Шмагина Т.С. М.:Просвещение,</p> <p>Музыка, 8 класс/ Усачёва В.О., Школяр Л.В., Общество с ограниченной ответственностью Издательский центр «ВЕНТАНА-ГРАФ»; Акционерное общество «Издательство «Просвещение»</p> <p>Искусство: Музыка, 8 класс/ Наumenко Т.И., Алеев В.В., Общество с ограниченной ответственностью «ДРОФА»; Акционерное общество «Издательство «Просвещение»</p>	
Дополнительная литература для учащихся	
<ul style="list-style-type: none"> • справочные пособия • музыкальные энциклопедии 	<p>Список дополнительной литературы необходим учащимся для самостоятельной работы, подготовки сообщений, творческих работ, исследовательской, проектной деятельности.</p> <ol style="list-style-type: none"> 1. Асафьев Б. Путеводитель по концертам: Словарь наиболее необходимых терминов и понятий. – М., 1978. 2. Величкина О., Иванова А., Краснопевцева Е. Мир детства в народной культуре. – М., 1992. 3. Газарян С. В мире музыкальных инструментов. – М., 1989. 4. Гильченко Н. Слушаем музыку вместе. – СПб, 2006. 5. Григорьева Н. Народные песни, игры, загадки. Для детских фольклорных ансамблей. – СПб, 1996. 6. Жак-Далькроз Э. Ритм. – М.: Классика – XXI век, 2001. 7. Книга о музыке / составители Г. Головинский, М. Ройтерштейн. – М., 1988. 8. Конен В. Театр и симфония. – М., 1975. 9. Лядов А. Песни русского народа в обработке для одного голоса и фортепиано. – М., 1959. 10. Музыкальный энциклопедический словарь. – М., 1990. 11. Наumenко Г. Фольклорная азбука. – М., 1996. 12. Разумовская О.К. Русские композиторы. Биографии, викторины, кроссворды. – М.: Айрис-пресс, 2007.
Методические пособия для учителя	
<p>1. Уроки музыки. 5-6 классы. Поурочные разработки, авт. Е. Д. Критская, Г. П. Сергеева, Т. С. Шмагина, М.:</p>	<p>В методических пособиях описана авторская технология обучения музыки. Пособия включают примерное тематическое планирование, тесты, задания</p>

<p>Просвещение, 2018 г.</p> <p>2. Уроки музыки. 7-8 класс. Поурочные разработки, авт.: Е. Д. Критская, Г. П. Сергеева, Т. С. Шмагина, М.: Просвещение, 2018 г.</p> <p>3. Музыка. Планируемые результаты. Система заданий. 5-8 классы, авт. Е. Д. Критская, Л.А.Алексеева, М.: Просвещение, 2018</p>	<p>для творческих работ, дополнительные задания к уроку.</p>
<p>Дополнительная литература для учителя</p>	
<ul style="list-style-type: none"> • справочные пособия • музыкальные энциклопедии 	<ol style="list-style-type: none"> 1. Выготский Л.С. Психология искусства. – 3-е изд.– М., 1986. 2. Выготский Л.С. Воображение и творчество в детском возрасте. – М., 1991. 3. Артёмова Л.В. Театрализованные игры школьников. – М., 1991. 4. Заднепровская Г.В. Анализ музыкальных произведений: Учебное пособие для музыкально-педагогических училищ и колледжей. М.: Владос, 2003. 5. Золина Л.В. Уроки музыки с применением информационных технологий. 1-8 классы. Методическое пособие с электронным приложением. – М.: Глобус, 2008. 6. Рапацкая Л.А., Сергеева Г.С., Шмагина Т.С. Русская музыка в школе. – М.: Владос., 2003. 7. Русское народное музыкальное творчество / Сост. З. Яковлева. – М., 2004. 8. Смолина Е.А. Современный урок музыки. – Ярославль: Академия развития, 2006. 9. Царева Н. Уроки госпожи Мелодии. Методическое пособие. – М., 2007
<p>Печатные пособия</p>	
<ul style="list-style-type: none"> • Портреты композиторов. • Таблицы признаков характера звучания. • Схема: расположение инструментов и оркестровых групп в различных видах оркестров. • Альбомы с демонстрационным материалом, составленным в соответствии с тематическими линиями учебной программы. 	<p>Комплекты таблиц справочного характера охватывают основные вопросы по музыке. Таблицы представлены в демонстрационном варианте и на электронных носителях.</p> <p>В комплекте портретов для кабинета музыки представлены портреты музыкантов, вклад которых в развитие музыки представлен в ФГОС.</p>
<p>Компьютерные и информационно коммуникационные средства обучения</p>	

<ul style="list-style-type: none"> • Аудиозаписи и фонохрестоматии по музыке. • Видеофильмы, посвященные творчеству выдающихся отечественных и зарубежных композиторов. • Видеофильмы с записью фрагментов из оперных спектаклей. • Видеофильмы с записью фрагментов из балетных спектаклей. • Видеофильмы с записью известных оркестровых коллективов. • Видеофильмы с записью фрагментов из мюзиклов. • Изображения музыкантов, играющих на различных инструментах. • Фотографии и репродукции картин крупнейших центров мировой музыкальной культуры. 	<p>Комплекты компакт-дисков по темам и разделам курса каждого года обучения включает материал для слушания и исполнения. Песенный материал может быть представлен в виде инструментального сопровождения, специально аранжированного для учащихся основной школы (возможно, в цифровом виде).</p> <p>MULTIMEDIA – поддержка учебного предмета «Музыка»</p> <ol style="list-style-type: none"> 1. О Мультимедийная программа «Учимся понимать музыку». 2. Мультимедийная программа «Шедевры музыки» издательства «Кирилл и Мефодий». 3. Мультимедийная программа «Энциклопедия классической музыки» «Коминфо». 4. Электронный образовательный ресурс (ЭОР) нового поколения (НП). 5. Мультимедийная программа «Музыка. Ключи». 6. Мультимедийная программа «Музыка в цифровом пространстве». 7. Мультимедийная программа «Энциклопедия Кирилла и Мефодия», 2009. 8. Мультимедийная программа «История музыкальных инструментов». 9. Единая коллекция - http://collection.cross-edu.ru/catalog/rubr/f544b3b7-f1f4-5b76-f453-552f31d9b164. 10. Российский общеобразовательный портал - http://music.edu.ru/. 11. Детские электронные книги и презентации - http://viki.rdf.ru/. 12. <u>CD-ROM. «Комплекс уроков по музыке». Программно-методический комплекс.</u>
Технические средства	
<ul style="list-style-type: none"> • Музыкальный центр. • Синтезатор. • Ноутбук. • Экран. • Мультимедиа проектор . • Микрофоны 	
Учебно-практическое оборудование	
<ul style="list-style-type: none"> • Доска. • Фортепиано. 	

Контрольно-измерительные материалы

5 класс

I. Цель итоговой работы

Основная цель контрольной работы – оценка достижений учащихся 5 класса в процессе формирования основ их музыкальной культуры за 2024-2025 уч.г.

II. Содержание работы

Материалы для итоговой работы по предмету «Музыка» в 5 классе составлены в соответствии с рабочей программой учебного предмета «Музыка» для основного общего образования с учетом требований к уровню подготовки учащихся основной школы и результатами обучения и содержания учебного предмета «Музыка» по годам обучения в соответствии с ФГОС ООО (утв. приказом Министерства образования и науки РФ от 17 декабря 2010 г.

№ 1897, с изменениями и дополнениями от 29 декабря 2014 г., 31 декабря 2015 г, 11 декабря 2020 г.); примерной основной образовательной программой основного общего образования (в редакции протокола № 1/20 от 04.02.2020 Федерального учебно-методического объединения по общему образованию); примерной программой воспитания (одобрена решением Федерального учебно-методического объединения по общему образованию, протокол от 2 июня 2020 г. № 2/20)

Контроль представлен формой комплексного тестирования проверки знаний и умений учащихся на уроках музыки за учебный год.

Работа содержит тестовые задания в двух вариантах

III. Особенности проведения итоговой работы

На выполнение итоговой работы отводится 40 минут.

IV. Критерии оценки ответов

За каждое правильно выполненное задание начисляется **1 балл**.

Максимальное количество баллов – **20**.

100% -80% (**20-16** баллов) - от максимальной суммы баллов — отметка «5»;

79- 60% (**15-12** баллов) - отметка «4»;

59- 33% (**11-7** баллов) — отметка «3»;

32- 0% (**6-1** балл) - отметка «2».

Итоговая работа по музыке за 5 класс Вариант I

- 1. Что не относится к жанрам инструментальной музыки?**
а)Вокализ, б)инструментальный концерт, в)симфония
- 2. Какие песни исполнялись на Святки?**
а)Житные песни, б)колядки, в)частушки
- 3.Как называется устное народное творчество, зародившееся в глубокой древности?**
а)былины, б)песни, в)романсы
- 4. Какой композитор написал симфоническую миниатюру «Кикимора»?**
а)П.И. Чайковский, б) С.С.Прокофьев, в)А.К.Лядов
- 5. Кто не является персонажем симфонической миниатюры «Кикимора»?**
а)Кот Баюн, б)Кикимора, в)Баба-Яга
- 6. Как называется музыка, созданная для исполнения голосом сольно, ансамблем или хором?**
а)инструментальная музыка, б)вокальная музыка, в) танцевальная музыка
- 7.Что является самым простым и древним жанром вокальной музыки?**
а) романс, б) вокализ, в)песня.
- 8. Как называется группа танцоров массовых сцен в балете?**
а)падекатр, б)кордебалет, в)дивертисмент
- 9. В переводе жанр баркарола - это?**
а)песня без слов, б)ночная песнь, в)песня на воде

- 10. Выберите неправильный ответ. По манере исполнения различают:**
а) академические хоры, б) церковные хоры, в) народные хоры, г) камерные хоры
- 11. Как называется руководитель хора в православной церкви?**
А) кантор, б) регент, в) хормейстер
- 12. Какой композитор написал хоровую симфонию действия?**
А) А.К.Лядов, б) С.В.Рахманинов, в) В.А.Гаврилин
- 13. Творчество какого писателя послужило первоисточником для написания симфонии-действия «Перезвоны»?**
А) А.С.Пушкина, б) В.М.Шукина, в) М.Ю.Лермонтова
- 14. Укажите жанр оперы «Садко» Н. А. Римского - Корсакова.**
А) Опера – былина, б) героико-патриотическая, в) опера-сказка
- 15. Кто является автором музыки гимна Российской Федерации?**
А) Л.Г.Вохмянин, б) А. В. Александров, в) И. О. Дунаевский
- 16. Кто является автором текста гимна Российской Федерации?**
А) А. Пушкин, б) Р. Рождественский, в) С. Михалков
- 17. Жанр произведения П. И. Чайковского «Щелкунчик»**
А) опера, б) балет, в) сюита
- 18. Камерное вокальное произведение, для голоса с инструментом**
А) Романс, б) соната, в) опера
- 19. Что такое полифония:**
А) Многоголосие, б) одноголосие, в) двухголосие
- 20. Инструментальное вступление к опере, балету, музыкальному спектаклю:**
А) Либретто, б) увертюра, в) кордебалет

Итоговая работа по музыке за 5 класс Вариант II

- 1. Что относится к жанрам инструментальной музыки?**
а) Вокализ, б) инструментальный концерт, в) симфония
- 2. Какие песни исполнялись на Святки?**
а) житные песни, б) колядки, в) частушки
- 3. Кто автор былин?**
а) Садко, б) народ, в) Н. А. Римский -Корсаков
- 4. Какой композитор написал симфоническую миниатюру «Кикимора»?**
а) П.И.Чайковский, б) С.С.Прокофьев, в) А.К. Лядов
- 7. Кто является персонажем симфонической миниатюры «Кикимора»?**
а) Кот Баюн, б) Кикимора, в) Баба-Яга
- 8. Какой музыкальный жанр создан для исполнения симфоническим оркестром?**
а) Симфония, б) романс, в) вокализ
- 7. Что является самым простым и древним жанром вокальной музыки?**
А) Романс, б) вокализ, в) песня.
- 8. Сколько балетов написал П. И. Чайковский?**
а) 3, б) 5, в) 2
- 9. В переводе жанр ноктюрн - это?**
А) Песня без слов, б) ночная песнь, в) песня на воде
- 10. Выберите неправильный ответ. По манере исполнения различают:**
А) Академические хоры, б) церковные хоры, в) народные хоры, г) камерные хоры
- 11. Как называется руководитель хора в православной церкви?**
А) Кантор, б) регент, в) хормейстер
- 12. Какой композитор написал хоровую симфонию действия «Перезвоны»?**
А) А.К.Лядов, б) С.В.Рахманинов, в) В.А.Гаврилин
- 13. Творчество какого писателя послужило первоисточником для написания симфонии-действия «Перезвоны»?**
А) А.С.Пушкина, б) В.М.Шукина, в) М.Ю.Лермонтова
- 17. Укажите жанр оперы «Садко» Н. А. Римского - Корсакова.**
А) Опера – былина, б) героико-патриотическая, в) опера-сказка
- 18. Кто является автором музыки гимна Российской Федерации?**
А) Л.Г. Вохмянин, б) А. В. Александров, в) И. О. Дунаевский
- 19. Кто является автором текста гимна Российской Федерации?**

- А) А. Пушкин, б) Р. Рождественский, в) С. Михалков
17. Жанр произведения П. И. Чайковского «Щелкунчик»
А) Опера, б) балет, в) сюита
18. Жанр симфонической музыки
А) Романс, б) симфония, в) опера
19. Что такое полифония:
А) Многоголосие, б) одноголосие, в) двухголосие
20. Инструментальное вступление к опере, балету, музыкальному спектаклю:
А) Либретто, б) увертюра, в) кордебалет

Итоговая работа по музыке за 5 класс Вариант I для уч-ся с ОВЗ

2. Что относится к жанрам инструментальной музыки?
а) Вокализ, б) песня, в) симфония
2. Какие песни исполнялись на Святки?
а) Житные песни, б) колядки, в) частушки
3. Как называется устное народное творчество, зародившееся в глубокой древности?
А) былины, б) песни, в) романсы
4. Какой композитор написал симфоническую миниатюру «Кикимора»?
а) П.И. Чайковский, б) С.С. Прокофьев, в) А.К. Лядов
5. Кто не является персонажем симфонической миниатюры «Кикимора»?
А) Кот Баюн, б) Кикимора, в) Баба-Яга
6. Как называется музыка, созданная для исполнения голосом сольно, ансамблем или хором?
А) инструментальная музыка, б) вокальная музыка, в) танцевальная музыка
7. Что является самым простым и древним жанром вокальной музыки?
а) романс, б) вокализ, в) песня.
8. Жанр произведения П. И. Чайковского «Щелкунчик»
А) опера, б) балет, в) сюита
9. Укажите жанр оперы «Садко» Н. А. Римского - Корсакова.
А) Опера – былина, б) героико-патриотическая, в) опера-сказка
10. Кто является автором музыки гимна Российской Федерации?
А) Л.Г. Вохмянин, б) А. В. Александров, в) И. О. Дунаевский

Итоговая работа по музыке за 5 класс Вариант II для уч-ся с ОВЗ

3. Что относится к жанрам инструментальной музыки?
() Вокализ, () песня, () симфония
2. Какие песни исполнялись на Святки?
() Житные песни, () колядки, () частушки
3. Как называется устное народное творчество, зародившееся в глубокой древности?
() былины, () песни, () романсы
4. Какой композитор написал симфоническую миниатюру «Кикимора»?
() П.И. Чайковский, () С.С. Прокофьев, () А. К. Лядов
5. Кто не является персонажем симфонической миниатюры «Кикимора»?
() Кот Баюн, () Кикимора, () Баба-Яга
6. Как называется музыка, созданная для исполнения голосом сольно, ансамблем или хором?
() инструментальная музыка, () вокальная музыка, () танцевальная музыка
7. Что является самым простым и древним жанром вокальной музыки?
() романс, () вокализ, () песня.
8. Жанр произведения П. И. Чайковского «Щелкунчик»
() опера, () балет, () сюита
9. Укажите жанр оперы «Садко» Н. А. Римского - Корсакова.
() Опера – былина, () героико-патриотическая, () опера-сказка
10. Кто является автором музыки гимна Российской Федерации?
() Л.Г. Вохмянин, () А. В. Александров, () И. О. Дунаевский

6 класс

Тест

1. **Темп в музыке– это:** а) скорость исполнения, б) окраска звука, в) сила звучания.
2. **Увертюра - это:** а) финал оперы, балета, мюзикла, б) эпизод оперы, балета, мюзикла, в) начало, открытие оперы, балета, мюзикла.
3. **Партия Снегурочки в опере Н. А. Римского – Корсакова «Снегурочка» написана для высокого женского голоса. Такой голос называется:** а) тенор, б) баритон, в) сопрано.
4. **Импровизация на музыкальных инструментах (сочинение музыки во время выступления) является особенностью стиля:** а) импрессионизм, б) классика, в) джаз.
5. **Определите жанр русской народной песни:** а) двухчастная, в) колыбельная, б) деловая, г) этюд.
6. **Трио состоит из _____ музыкантов.**
7. **Какой балет не принадлежит П.И. Чайковскому:** а) «Щелкунчик», б) «Любовь к трем апельсинам», в) «Лебединое озеро»; г) «Спящая красавица».
8. **Названия каких опер и балетов ты знаешь? Приведи по 3 примера.**
9. **Для этого инструмента И.С. Бах написал большинство своих произведений:** а) скрипка, в) клавесин, б) орган, г) арфа.
10. **Что такое «а сарелла» (а капелла):** а) пение хором, в) пение без слов, б) церковные песнопения, г) пение без сопровождения.

7 класс

Тест

1. **Как называется музыкально-сценический жанр, в котором актёры выражают свои эмоции и чувства при помощи танца, движения, мимики:** а) балет, б) симфония, в) опера.
2. **Как называется музыкально-сценический жанр, в котором актёры выражают свои эмоции и чувства при помощи пения:** а) балет, б) симфония, в) опера.
3. **Как называется оркестровое вступление к балету, опере, кинофильму:** а) увертюра, б) ария, в) дивертисмент
4. **Как называется сольный фрагмент оперы:** а дуэт, б) хор, в) ария.
5. **Как называется музыкальное произведение, состоящее из нескольких частей (обычно из 4-х) для симфонического оркестра:** а) балет, б) симфония, в) опера.
6. **Определите правильный порядок тем в сонатной форме _____**
кодавступлениерепризаэкспозицияразработка
8. **Для какого музыкального инструмента было написано большинство произведений И.С.Баха:** а) скрипка, б) флейта, в) орган.
8. **Какие темы воплощались в большинстве музыкальных произведений Л. Бетховена:** а) космические, б) темы борьбы и победы, в) сказочно-фантастические.
9. **Назовите самый демократичный жанр музыкального искусства:** а) песня, б) танец, в) марш.
10. **Назовите особенности маршевой музыки:** а) плавность, певучесть, б) подвижность, лёгкость, в) энергичность, чёткость

8 класс

Тест

1. **Музыка – это:**
А) искусство, воздействующее на человека посредством звуков
Б) искусство, основанное на изображении окружающего мира посредством красок
В) искусство, воздействующее на человека словом
2. **Сколько инструментов входит в состав симфонического оркестра:** А) 10, Б) 200, В) 100

3. **Низкий мужской голос:** А) бас, Б) тенор, В) сопрано
4. **«Увертюра» - это:** А) определение темпа, Б) название балета, В) оркестровое вступление.
5. **Какой инструмент не относится к духовой группе симфонического оркестра:** А) гобой, Б) виолончель, В) кларнет
6. **Какого инструмента нет в народном оркестре:** А) баяна, Б) балалайки, В) валторны.
7. **На какой линейке пишется нота СИ:** А) на первой, Б) на второй, В) на третьей.
8. **«Аккорд» - это:** А) созвучие из трех и более нот, Б) музыкальный жанр, В) музыкальный инструмент.
9. **«Мажор» - это:** А) грустный лад, Б) название оперы, В) веселый лад.
10. **Какого номера нет в опере:** А) арии, Б) па-де-де, В) дуэта
11. **К зарубежным композиторам относится:** А) С.В. Рахманинов, Б) П.И. Чайковский, В) Ф.Шопен
12. **Оркестр народных инструментов создал:** А) М.И. Глинка, Б) В.В. Андреев, В) Н.А. Римский-Корсаков
13. **К числу русских композиторов относится:** А) В.А. Моцарт, Б) И.С. Бах, В) М.И. Глинка
14. **Название последней части симфонии:** А) финал, Б) адажио, В) аллегро
15. **Сколько балетов написано П. И. Чайковским:** А) 5, Б) 3, В) 6
16. **Темп – это:** А) окраска звука, Б) характер музыкального произведения, В) скорость в музыке
17. **Пауза – это:** А) знак молчания, Б) сила звучания в музыке, В) высота звука, голоса
18. **Бард – это:** А) автор балета, Б) автор и исполнитель собственных песен, В) автор стихотворных композиций
19. **Кто из перечисленных людей является бардом:** А) П. Чайковский, Б) С. Прокофьев, В) Б. Окуджава
20. **Симфония - это:** А) песня без слов, Б) крупное музыкальное произведение для оркестра, В) крупное вокальное произведение

Учебный предмет «Труд (технология)»

ПОЯСНИТЕЛЬНАЯ ЗАПИСКА

Программа по учебному предмету «Труд (технология)» интегрирует знания по разным учебным предметам и является одним из базовых для формирования у обучающихся функциональной грамотности, технико-технологического, проектного, креативного и критического мышления на основе практико-ориентированного обучения и системно-деятельностного подхода в реализации содержания, воспитания осознанного отношения к труду, как созидательной деятельности человека по созданию материальных и духовных ценностей.

Программа по учебному предмету «Труд (технология)» знакомит обучающихся с различными технологиями, в том числе материальными, информационными, коммуникационными, когнитивными, социальными. В рамках освоения программы по предмету «Труд (технология)» происходит приобретение базовых навыков работы с современным технологичным оборудованием, освоение современных технологий, знакомство с миром профессий, самоопределение и ориентация обучающихся в сферах трудовой деятельности.

Программа по учебному предмету «Труд (технология)» раскрывает содержание, адекватно отражающее смену жизненных реалий и формирование пространства профессиональной ориентации и самоопределения личности, в том числе: компьютерное черчение, промышленный дизайн, 3D-моделирование, прототипирование, технологии цифрового производства в области обработки материалов, аддитивные технологии, нанотехнологии, робототехника и системы автоматического управления; технологии электротехники, электроники и электроэнергетики, строительство, транспорт, агро- и биотехнологии, обработка пищевых продуктов.

Программа по учебному предмету «Труд (технология)» конкретизирует содержание, предметные, метапредметные и личностные результаты.

Стратегическим документом, определяющими направление модернизации содержания и методов обучения, является ФГОС ООО.

Основной **целью** освоения содержания программы по учебному предмету «Труд (технология)» является **формирование технологической грамотности**, глобальных компетенций, творческого мышления.

Задачами учебного предмета «Труд (технология)» являются:

подготовка личности к трудовой, преобразовательной деятельности, в том числе на мотивационном уровне – формирование потребности и уважительного отношения к труду, социально ориентированной деятельности;

овладение знаниями, умениями и опытом деятельности в предметной области «Технология»;

овладение трудовыми умениями и необходимыми технологическими знаниями по преобразованию материи, энергии и информации в соответствии с поставленными целями, исходя из экономических, социальных, экологических, эстетических критериев, а также критериев личной и общественной безопасности;

формирование у обучающихся культуры проектной и исследовательской деятельности, готовности к предложению и осуществлению новых технологических решений;

формирование у обучающихся навыка использования в трудовой деятельности цифровых инструментов и программных сервисов, когнитивных инструментов и технологий;

развитие умений оценивать свои профессиональные интересы и склонности в плане подготовки к будущей профессиональной деятельности, владение методиками оценки своих профессиональных предпочтений.

Технологическое образование обучающихся носит интегративный характер и строится на неразрывной взаимосвязи с трудовым процессом, создает возможность применения научно-теоретических знаний в преобразовательной продуктивной деятельности, включения обучающихся в реальные трудовые отношения в процессе созидательной деятельности, воспитания культуры личности во всех ее проявлениях (культуры труда, эстетической, правовой, экологической, технологической и других ее проявлениях), самостоятельности, инициативности, предприимчивости, развитию компетенций, позволяющих

обучающимся осваивать новые виды труда и сферы профессиональной деятельности.

Основной методический принцип программы по учебному предмету «Труд (технология)»: освоение сущности и структуры технологии неразрывно связано с освоением процесса познания – построения и анализа разнообразных моделей.

Программа по предмету «Труд (технология)» построена по модульному принципу.

Модульная программа по учебному предмету «Труд (технология)» состоит из логически завершённых блоков (модулей) учебного материала, позволяющих достигнуть конкретных образовательных результатов, и предусматривает разные образовательные траектории ее реализации.

Модульная программа по учебному предмету «Труд (технология)» включает обязательные для изучения инвариантные модули, реализуемые в рамках, отведенных на учебный предмет часов.

ИНВАРИАНТНЫЕ МОДУЛИ ПРОГРАММЫ ПО УЧЕБНОМУ ПРЕДМЕТУ "ТРУДУ (ТЕХНОЛОГИЯ)"

Модуль «Производство и технологии»

Модуль «Производство и технологии» является общим по отношению к другим модулям. Основные технологические понятия раскрываются в модуле в системном виде, что позволяет осваивать их на практике в рамках других инвариантных и вариативных модулей.

Особенностью современной техносферы является распространение технологического подхода на когнитивную область. Объектом технологий становятся фундаментальные составляющие цифрового социума: данные, информация, знание. Трансформация данных в информацию и информации в знание в условиях появления феномена «больших данных» является одной из значимых и востребованных в профессиональной сфере технологий.

Освоение содержания модуля осуществляется на протяжении всего курса технологии на уровне основного общего образования. Содержание модуля построено на основе последовательного знакомства обучающихся с технологическими процессами, техническими системами, материалами, производством и профессиональной деятельностью.

Модуль «Технологии обработки материалов и пищевых продуктов»

В модуле на конкретных примерах представлено освоение технологий обработки материалов по единой схеме: историко-культурное значение материала, экспериментальное изучение свойств материала, знакомство с инструментами, технологиями обработки, организация рабочего места, правила безопасного использования инструментов и приспособлений, экологические последствия использования материалов и применения технологий, а также характеризуются профессии, непосредственно связанные с получением и обработкой данных материалов. Изучение материалов и технологий предполагается в процессе выполнения учебного проекта, результатом которого будет продукт-изделие, изготовленный обучающимися. Модуль может быть представлен как проектный цикл по освоению технологии обработки материалов.

Модуль «Компьютерная графика. Черчение»

В рамках данного модуля обучающиеся знакомятся с основными видами и областями применения графической информации, с различными типами графических изображений и их элементами, учатся применять чертёжные инструменты, читать и выполнять чертежи на бумажном носителе с соблюдением основных правил, знакомятся с инструментами и условными графическими обозначениями графических редакторов, учатся создавать с их помощью тексты и рисунки, знакомятся с видами конструкторской документации и графических моделей, овладевают навыками чтения, выполнения и оформления сборочных чертежей, ручными и автоматизированными способами подготовки чертежей, эскизов и технических рисунков деталей, осуществления расчётов по чертежам.

Приобретаемые в модуле знания и умения необходимы для создания и освоения новых технологий, а также продуктов техносферы, и направлены на решение задачи укрепления кадрового потенциала российского производства.

Содержание модуля «Компьютерная графика. Черчение» может быть представлено, в том числе, и отдельными темами или блоками в других модулях. Ориентиром в данном случае будут планируемые предметные результаты за год обучения.

Модуль «Робототехника»

В модуле наиболее полно реализуется идея конвергенции материальных и информационных технологий. Значимость данного модуля заключается в том, что при его освоении формируются навыки работы с когнитивной составляющей (действиями, операциями и этапами).

Модуль «Робототехника» позволяет в процессе конструирования, создания действующих моделей роботов интегрировать знания о технике и технических устройствах, электронике, программировании, фундаментальные знания, полученные в рамках учебных предметов, а также дополнительного образования и самообразования.

Модуль «3D-моделирование, прототипирование, макетирование»

Модуль в значительной мере нацелен на реализацию основного методического принципа модульного курса технологии: освоение технологии идёт неразрывно с освоением методологии познания, основой которого является моделирование. При этом связь технологии с процессом познания носит двусторонний характер: анализ модели позволяет выделить составляющие её элементы и открывает возможность использовать технологический подход при построении моделей, необходимых для познания объекта. Модуль играет важную роль в формировании знаний и умений, необходимых для проектирования и совершенствования продуктов (предметов), освоения и создания технологий.

Распределение часов по инвариантным модулям составлено с учетом интересов участников образовательных отношений по Варианту 4, Федеральной рабочей программы "Труд (технология) 5-9 класс, где подразумевается деление обучающихся на подгруппы, подгруппа ориентирована на преимущественное изучение технологий обработки текстильных материалов.

Общее число часов, отведенное на изучение учебного предмета "Труд (технология) – 272 часа: в 5 классе – 68 часов (2 часа в неделю), в 6 классе – 68 часов (2 часа в неделю), в 7 классе – 68 часов (2 часа в неделю), в 8 классе – 34 часа (1 час в неделю), в 9 классе – 34 часа (1 час в неделю).

СОДЕРЖАНИЕ УЧЕБНОГО ПРЕДМЕТА

ИНВАРИАНТНЫЕ МОДУЛИ

Модуль «Производство и технологии»

5 класс

Технологии вокруг нас. Материальный мир и потребности человека. Трудовая деятельность человека и создание вещей (изделий).

Материальные технологии. Технологический процесс. Производство и техника. Роль техники в производственной деятельности человека. Классификация техники.

Проекты и ресурсы в производственной деятельности человека. Проект как форма организации деятельности. Виды проектов. Этапы проектной деятельности. Проектная документация.

Какие бывают профессии. Мир труда и профессий. Социальная значимость профессий.

6 класс

Модели и моделирование.

Виды машин и механизмов. Кинематические схемы.

Технологические задачи и способы их решения.

Техническое моделирование и конструирование. Конструкторская документация.

Перспективы развития техники и технологий.

Мир профессий. Инженерные профессии.

7 класс

Создание технологий как основная задача современной науки.

Промышленная эстетика. Дизайн.

Народные ремёсла. Народные ремёсла и промыслы России.

Цифровизация производства. Цифровые технологии и способы обработки информации.

Управление технологическими процессами. Управление производством. Современные и перспективные технологии.

Понятие высокотехнологичных отраслей. «Высокие технологии» двойного назначения.

Разработка и внедрение технологий многократного использования материалов, технологий безотходного производства.

Мир профессий. Профессии, связанные с дизайном, их востребованность на рынке труда.

8 класс

Общие принципы управления. Управление и организация. Управление современным производством.

Производство и его виды. Инновации и инновационные процессы на предприятиях. Управление инновациями.

Рынок труда. Функции рынка труда. Трудовые ресурсы.

Мир профессий. Профессия, квалификация и компетенции. Выбор профессии в зависимости от интересов и способностей человека. Профессиональное самоопределение.

9 класс

Предпринимательство и предприниматель. Сущность культуры предпринимательства. Виды предпринимательской деятельности.

Внутренняя и внешняя среда предпринимательства. Базовые составляющие внутренней среды.

Модель реализации бизнес-идеи. Этапы разработки бизнес-проекта: анализ выбранного направления экономической деятельности, создание логотипа фирмы, разработка бизнес-плана. Эффективность предпринимательской деятельности.

Технологическое предпринимательство. Инновации и их виды. Новые рынки для продуктов.

Мир профессий. Выбор профессии.

Модуль «Компьютерная графика. Черчение»

5 класс

Графическая информация как средство передачи информации о материальном мире (вещах). Виды и области применения графической информации (графических изображений).

Основы графической грамоты. Графические материалы и инструменты.

Типы графических изображений (рисунок, диаграмма, графики, графы, эскиз, технический рисунок, чертёж, схема, карта, пиктограмма и другое.).

Основные элементы графических изображений (точка, линия, контур, буквы и цифры, условные знаки).

Правила построения чертежей (рамка, основная надпись, масштаб, виды, нанесение размеров).

Чтение чертежа.

Мир профессий. Профессии, связанные с черчением, их востребованность на рынке труда.

6 класс

Создание проектной документации.

Основы выполнения чертежей с использованием чертёжных инструментов и приспособлений.

Стандарты оформления.

Понятие о графическом редакторе, компьютерной графике.

Инструменты графического редактора. Создание эскиза в графическом редакторе.

Инструменты для создания и редактирования текста в графическом редакторе.

Создание печатной продукции в графическом редакторе.

Мир профессий. Профессии, связанные с черчением, их востребованность на рынке труда.

7 класс

Понятие о конструкторской документации. Формы деталей и их конструктивные элементы. Изображение и последовательность выполнения чертежа. Единая система конструкторской документации (ЕСКД). Государственный стандарт (ГОСТ).

Общие сведения о сборочных чертежах. Оформление сборочного чертежа. Правила чтения сборочных чертежей.

Понятие графической модели.

Применение компьютеров для разработки графической документации. Построение геометрических фигур, чертежей деталей в системе автоматизированного проектирования.

Математические, физические и информационные модели.

Графические модели. Виды графических моделей.

Количественная и качественная оценка модели.

Мир профессий. Профессии, связанные с черчением, их востребованность на рынке труда.

8 класс

Применение программного обеспечения для создания проектной документации: моделей объектов и их чертежей.

Создание документов, виды документов. Основная надпись.

Геометрические примитивы.

Создание, редактирование и трансформация графических объектов.

Сложные 3D-модели и сборочные чертежи.

Изделия и их модели. Анализ формы объекта и синтез модели.

План создания 3D-модели.

Дерево модели. Формообразование детали. Способы редактирования операции формообразования и эскиза.

Мир профессий. Профессии, связанные с компьютерной графикой, их востребованность на рынке труда.

9 класс

Система автоматизации проектно-конструкторских работ — САПР. Чертежи с использованием в системе автоматизированного проектирования (САПР) для подготовки проекта изделия.

Оформление конструкторской документации, в том числе, с использованием систем автоматизированного проектирования (САПР).

Объём документации: пояснительная записка, спецификация. Графические документы: технический рисунок объекта, чертёж общего вида, чертежи деталей. Условности и упрощения на чертеже. Создание презентации.

Профессии, связанные с изучаемыми технологиями, черчением, проектированием с использованием САПР, их востребованность на рынке труда.

Мир профессий. Профессии, связанные с изучаемыми технологиями, черчением, проектированием с использованием САПР, их востребованность на рынке труда.

Модуль «3D-моделирование, прототипирование, макетирование»

7 класс

Виды и свойства, назначение моделей. Адекватность модели моделируемому объекту и целям моделирования.

Понятие о макетировании. Типы макетов. Материалы и инструменты для бумажного макетирования. Выполнение развёртки, сборка деталей макета. Разработка графической документации.

Создание объёмных моделей с помощью компьютерных программ.

Программы для просмотра на экране компьютера файлов с готовыми цифровыми трёхмерными моделями и последующей распечатки их развёрток.

Программа для редактирования готовых моделей и последующей их распечатки. Инструменты для редактирования моделей.

Мир профессий. Профессии, связанные с 3D-печатью.

8 класс

3D-моделирование как технология создания визуальных моделей.

Графические примитивы в 3D-моделировании. Куб и кубоид. Шар и многогранник. Цилиндр, призма, пирамида.

Операции над примитивами. Поворот тел в пространстве. Масштабирование тел. Вычитание, пересечение и объединение геометрических тел.

Понятие «прототипирование». Создание цифровой объёмной модели.

Инструменты для создания цифровой объёмной модели.

Мир профессий. Профессии, связанные с 3D-печатью.

9 класс

Моделирование сложных объектов. Рендеринг. Полигональная сетка.

Понятие «аддитивные технологии».

Технологическое оборудование для аддитивных технологий: 3D-принтеры.

Области применения трёхмерной печати. Сырьё для трёхмерной печати.

Этапы аддитивного производства. Правила безопасного пользования 3D-принтером. Основные настройки для выполнения печати на 3D-принтере.

Подготовка к печати. Печать 3D-модели.

Профессии, связанные с 3D-печатью.

Мир профессий. Профессии, связанные с 3D-печатью.

Модуль «Технологии обработки материалов и пищевых продуктов»

5 класс

Технологии обработки конструкционных материалов.

Проектирование, моделирование, конструирование – основные составляющие технологии. Основные элементы структуры технологии: действия, операции, этапы. Технологическая карта.

Бумага и её свойства. Производство бумаги, история и современные технологии.

Использование древесины человеком (история и современность). Использование древесины и охрана природы. Общие сведения о древесине хвойных и лиственных пород. Пиломатериалы. Способы обработки древесины. Организация рабочего места при работе с древесиной.

Ручной и электрифицированный инструмент для обработки древесины.

Операции (основные): разметка, пиление, сверление, зачистка, декорирование древесины.

Народные промыслы по обработке древесины.

Мир профессий. Профессии, связанные с производством и обработкой древесины.

Индивидуальный творческий (учебный) проект «Изделие из древесины».

Технологии обработки пищевых продуктов.

Общие сведения о питании и технологиях приготовления пищи.

Рациональное, здоровое питание, режим питания, пищевая пирамида.

Значение выбора продуктов для здоровья человека. Пищевая ценность разных продуктов питания. Пищевая ценность яиц, круп, овощей. Технологии обработки овощей, круп.

Технология приготовления блюд из яиц, круп, овощей. Определение качества продуктов, правила хранения продуктов.

Интерьер кухни, рациональное размещение мебели. Посуда, инструменты, приспособления для обработки пищевых продуктов, приготовления блюд.

Правила этикета за столом. Условия хранения продуктов питания. Утилизация бытовых и пищевых отходов.

Мир профессий. Профессии, связанные с производством и обработкой пищевых продуктов.

Групповой проект по теме «Питание и здоровье человека».

Технологии обработки текстильных материалов.

Основы материаловедения. Текстильные материалы (нитки, ткань), производство и использование человеком. История, культура.

Современные технологии производства тканей с разными свойствами.

Технологии получения текстильных материалов из натуральных волокон растительного, животного происхождения, из химических волокон. Свойства тканей.

Основы технологии изготовления изделий из текстильных материалов.

Последовательность изготовления швейного изделия. Контроль качества готового изделия.

Устройство швейной машины: виды приводов швейной машины, регуляторы.

Виды стежков, швов. Виды ручных и машинных швов (стачные, краевые).

Мир профессий. Профессии, связанные со швейным производством.

Индивидуальный творческий (учебный) проект «Изделие из текстильных материалов».

Чертёж выкроек проектного швейного изделия (например, мешок для сменной обуви, прихватка, лоскутное шитьё).

Выполнение технологических операций по пошиву проектного изделия, отделке изделия.

Оценка качества изготовления проектного швейного изделия.

6 класс

Технологии обработки конструкционных материалов.

Получение и использование металлов человеком. Рациональное использование, сбор и переработка вторичного сырья. Общие сведения о видах металлов и сплавах. Тонколистовой металл и проволока.

Народные промыслы по обработке металла.

Способы обработки тонколистового металла.

Слесарный верстак. Инструменты для разметки, правки, резания тонколистового металла.

Операции (основные): правка, разметка, резание, гибка тонколистового металла.

Мир профессий. Профессии, связанные с производством и обработкой металлов.

Индивидуальный творческий (учебный) проект «Изделие из металла».

Выполнение проектного изделия по технологической карте.

Потребительские и технические требования к качеству готового изделия.

Оценка качества проектного изделия из тонколистового металла.

Технологии обработки пищевых продуктов.

Молоко и молочные продукты в питании. Пищевая ценность молока и молочных продуктов.

Технологии приготовления блюд из молока и молочных продуктов.

Определение качества молочных продуктов, правила хранения продуктов.

Виды теста. Технологии приготовления разных видов теста (тесто для вареников, песочное тесто, бисквитное тесто, дрожжевое тесто).

Мир профессий. Профессии, связанные с пищевым производством.

Групповой проект по теме «Технологии обработки пищевых продуктов».

Технологии обработки текстильных материалов.

Современные текстильные материалы, получение и свойства.

Сравнение свойств тканей, выбор ткани с учётом эксплуатации изделия.

Одежда, виды одежды. Мода и стиль.

Мир профессий. Профессии, связанные с производством одежды.

Индивидуальный творческий (учебный) проект «Изделие из текстильных материалов».

Чертёж выкройки проектного швейного изделия (например, укладка для инструментов, сумка, рюкзак; изделие в технике лоскутной пластики).

Выполнение технологических операций по раскрою и пошиву проектного изделия, отделке изделия.

Оценка качества изготовления проектного швейного изделия.

7 класс

Технологии обработки конструкционных материалов.

Обработка древесины. Технологии механической обработки конструкционных материалов. Технологии отделки изделий из древесины.

Обработка металлов. Технологии обработки металлов. Конструкционная сталь. Токарно-винторезный станок. Изделия из металлопроката. Резьба и резьбовые соединения. Нарезание резьбы. Соединение металлических деталей клеем. Отделка деталей.

Пластмасса и другие современные материалы: свойства, получение и использование.

Индивидуальный творческий (учебный) проект «Изделие из конструкционных и поделочных материалов».

Технологии обработки пищевых продуктов.

Рыба, морепродукты в питании человека. Пищевая ценность рыбы и морепродуктов. Виды промысловых рыб. Охлаждённая, мороженая рыба. Механическая обработка рыбы. Показатели свежести рыбы. Кулинарная разделка рыбы. Виды тепловой обработки рыбы. Требования к качеству рыбных блюд. Рыбные консервы.

Мясо животных, мясо птицы в питании человека. Пищевая ценность мяса. Механическая обработка мяса животных (говядина, свинина, баранина), обработка мяса птицы. Показатели свежести мяса. Виды тепловой обработки мяса.

Блюда национальной кухни из мяса, рыбы.

Групповой проект по теме «Технологии обработки пищевых продуктов».

Мир профессий. Профессии, связанные с общественным питанием.

Технологии обработки текстильных материалов.

Конструирование одежды. Плечевая и поясная одежда.
 Чертёж выкроек швейного изделия.
 Моделирование поясной и плечевой одежды.
 Выполнение технологических операций по раскрою и пошиву изделия, отделке изделия (по выбору обучающихся).

Оценка качества изготовления швейного изделия.
 Мир профессий. Профессии, связанные с производством одежды.

Модуль «Робототехника»

5 класс

Автоматизация и роботизация. Принципы работы робота.
 Классификация современных роботов. Виды роботов, их функции и назначение.
 Взаимосвязь конструкции робота и выполняемой им функции.
 Робототехнический конструктор и комплектующие.
 Чтение схем. Сборка роботизированной конструкции по готовой схеме.
 Базовые принципы программирования.
 Визуальный язык для программирования простых робототехнических систем.
 Мир профессий. Профессии в области робототехники.

6 класс

Мобильная робототехника. Организация перемещения робототехнических устройств.
 Транспортные роботы. Назначение, особенности.
 Знакомство с контроллером, моторами, датчиками.
 Сборка мобильного робота.
 Принципы программирования мобильных роботов.
 Изучение интерфейса визуального языка программирования, основные инструменты и команды программирования роботов.
 Мир профессий. Профессии в области робототехники.
 Учебный проект по робототехнике.

7 класс

Промышленные и бытовые роботы, их классификация, назначение, использование.
 Беспилотные автоматизированные системы, их виды, назначение.
 Программирование контроллера, в среде конкретного языка программирования, основные инструменты и команды программирования роботов.
 Реализация алгоритмов управления отдельными компонентами и роботизированными системами.
 Анализ и проверка на работоспособность, усовершенствование конструкции робота.
 Мир профессий. Профессии в области робототехники.
 Учебный проект по робототехнике.

8 класс

История развития беспилотного авиастроения, применение беспилотных летательных аппаратов.
 Классификация беспилотных летательных аппаратов.
 Конструкция беспилотных летательных аппаратов.
 Правила безопасной эксплуатации аккумулятора.
 Воздушный винт, характеристика. Аэродинамика полёта.
 Органы управления. Управление беспилотными летательными аппаратами.
 Обеспечение безопасности при подготовке к полету, во время полета.
 Мир профессий. Профессии в области робототехники.
 Учебный проект по робототехнике (одна из предложенных тем на выбор).

9 класс

Робототехнические и автоматизированные системы.
 Система интернет вещей. Промышленный интернет вещей.

Потребительский интернет вещей.

Искусственный интеллект в управлении автоматизированными и роботизированными системами.

Технология машинного зрения. Нейротехнологии и нейроинтерфейсы.

Конструирование и моделирование автоматизированных и роботизированных систем.

Управление групповым взаимодействием роботов (наземные роботы, беспилотные летательные аппараты).

Управление роботами с использованием телеметрических систем.

Мир профессий. Профессии в области робототехники.

Индивидуальный проект по робототехнике.

ПЛАНИРУЕМЫЕ ОБРАЗОВАТЕЛЬНЫЕ РЕЗУЛЬТАТЫ

ЛИЧНОСТНЫЕ РЕЗУЛЬТАТЫ

В результате изучения программы по учебному предмету «Труд (технология)» на уровне основного общего образования у обучающегося будут сформированы следующие личностные результаты в части:

1) патриотического воспитания:

проявление интереса к истории и современному состоянию российской науки и технологии;
ценностное отношение к достижениям российских инженеров и учёных;

2) гражданского и духовно-нравственного воспитания:

готовность к активному участию в обсуждении общественно значимых и этических проблем, связанных с современными технологиями, в особенности технологиями четвёртой промышленной революции;

осознание важности морально-этических принципов в деятельности, связанной с реализацией технологий;

освоение социальных норм и правил поведения, роли и формы социальной жизни в группах и сообществах, включая взрослые и социальные сообщества;

3) эстетического воспитания:

восприятие эстетических качеств предметов труда;

умение создавать эстетически значимые изделия из различных материалов;

понимание ценности отечественного и мирового искусства, народных традиций и народного творчества в декоративно-прикладном искусстве;

осознание роли художественной культуры как средства коммуникации и самовыражения в современном обществе;

4) ценности научного познания и практической деятельности:

осознание ценности науки как фундамента технологий;

развитие интереса к исследовательской деятельности, реализации на практике достижений науки;

5) формирования культуры здоровья и эмоционального благополучия:

осознание ценности безопасного образа жизни в современном технологическом мире, важности правил безопасной работы с инструментами;

умение распознавать информационные угрозы и осуществлять защиту личности от этих угроз;

6) трудового воспитания:

уважение к труду, трудящимся, результатам труда (своего и других людей);

ориентация на трудовую деятельность, получение профессии, личностное самовыражение в продуктивном, нравственно достойном труде в российском обществе;

готовность к активному участию в решении возникающих практических трудовых дел, задач технологической и социальной направленности, способность инициировать, планировать и самостоятельно выполнять такого рода деятельность;

умение ориентироваться в мире современных профессий;

умение осознанно выбирать индивидуальную траекторию развития с учётом личных и общественных интересов, потребностей;

ориентация на достижение выдающихся результатов в профессиональной деятельности;

7) экологического воспитания:

воспитание бережного отношения к окружающей среде, понимание необходимости соблюдения баланса между природой и техносферой;

осознание пределов преобразовательной деятельности человека.

МЕТАПРЕДМЕТНЫЕ РЕЗУЛЬТАТЫ

В результате изучения программы по учебному предмету «Труд (технология)» на уровне основного общего образования у обучающегося будут сформированы познавательные универсальные учебные действия, регулятивные универсальные учебные действия, коммуникативные универсальные учебные действия.

Познавательные универсальные учебные действия

Базовые логические действия:

выявлять и характеризовать существенные признаки природных и рукотворных объектов;

устанавливать существенный признак классификации, основание для обобщения и сравнения;
 выявлять закономерности и противоречия в рассматриваемых фактах, данных и наблюдениях, относящихся к внешнему миру;

выявлять причинно-следственные связи при изучении природных явлений и процессов, а также процессов, происходящих в техносфере;

самостоятельно выбирать способ решения поставленной задачи, используя для этого необходимые материалы, инструменты и технологии.

Базовые проектные действия:

выявлять проблемы, связанные с ними цели, задачи деятельности;

осуществлять планирование проектной деятельности;

разрабатывать и реализовывать проектный замысел и оформлять его в форме «продукта»;

осуществлять самооценку процесса и результата проектной деятельности, самооценку.

Базовые исследовательские действия:

использовать вопросы как исследовательский инструмент познания;

формировать запросы к информационной системе с целью получения необходимой информации;

оценивать полноту, достоверность и актуальность полученной информации;

опытным путём изучать свойства различных материалов;

овладеть навыками измерения величин с помощью измерительных инструментов, оценивать погрешность измерения, уметь осуществлять арифметические действия с приближёнными величинами;

строить и оценивать модели объектов, явлений и процессов;

уметь создавать, применять и преобразовывать знаки и символы, модели и схемы для решения учебных и познавательных задач;

уметь оценивать правильность выполнения учебной задачи, собственные возможности её решения;

прогнозировать поведение технической системы, в том числе с учётом синергетических эффектов.

Работа с информацией:

выбирать форму представления информации в зависимости от поставленной задачи;

понимать различие между данными, информацией и знаниями;

владеть начальными навыками работы с «большими данными»;

владеть технологией трансформации данных в информацию, информации в знания.

Регулятивные универсальные учебные действия

Самоорганизация:

уметь самостоятельно определять цели и планировать пути их достижения, в том числе альтернативные, осознанно выбирать наиболее эффективные способы решения учебных и познавательных задач;

уметь соотносить свои действия с планируемыми результатами, осуществлять контроль своей деятельности в процессе достижения результата, определять способы действий в рамках предложенных условий и требований, корректировать свои действия в соответствии с изменяющейся ситуацией;

делать выбор и брать ответственность за решение.

Самоконтроль (рефлексия) :

давать адекватную оценку ситуации и предлагать план её изменения;

объяснять причины достижения (недостижения) результатов образовательной деятельности;

вносить необходимые коррективы в деятельность по решению задачи или по осуществлению проекта;

оценивать соответствие результата цели и условиям и при необходимости корректировать цель и процесс её достижения.

Умение принятия себя и других:

признавать своё право на ошибку при решении задач или при реализации проекта, такое же право другого на подобные ошибки.

Коммуникативные универсальные учебные действия

Общение:

в ходе обсуждения учебного материала, планирования и осуществления учебного проекта;

в рамках публичного представления результатов проектной деятельности;

в ходе совместного решения задачи с использованием облачных сервисов;

в ходе общения с представителями других культур, в частности в социальных сетях.

Совместная деятельность:

- понимать и использовать преимущества командной работы при реализации учебного проекта;
- понимать необходимость выработки знаково-символических средств как необходимого условия успешной проектной деятельности;
- уметь адекватно интерпретировать высказывания собеседника – участника совместной деятельности;
- владеть навыками отстаивания своей точки зрения, используя при этом законы логики;
- уметь распознавать некорректную аргументацию.

ПРЕДМЕТНЫЕ РЕЗУЛЬТАТЫ

Для **всех модулей** обязательные предметные результаты:

- организовывать рабочее место в соответствии с изучаемой технологией;
- соблюдать правила безопасного использования ручных и электрифицированных инструментов и оборудования;
- грамотно и осознанно выполнять технологические операции в соответствии с изучаемой технологией.

Предметные результаты освоения содержания модуля «Производство и технологии»

К концу обучения **в 5 классе:**

- называть и характеризовать технологии;
- называть и характеризовать потребности человека;
- классифицировать технику, описывать назначение техники;
- объяснять понятия «техника», «машина», «механизм», характеризовать простые механизмы и узнавать их в конструкциях и разнообразных моделях окружающего предметного мира;
- использовать метод учебного проектирования, выполнять учебные проекты;
- назвать и характеризовать профессии, связанные с миром техники и технологий.

К концу обучения **в 6 классе:**

- называть и характеризовать машины и механизмы;
- характеризовать предметы труда в различных видах материального производства;
- характеризовать профессии, связанные с инженерной и изобретательской деятельностью.

К концу обучения **в 7 классе:**

- приводить примеры развития технологий;
- называть и характеризовать народные промыслы и ремёсла России;
- оценивать области применения технологий, понимать их возможности и ограничения;
- оценивать условия и риски применимости технологий с позиций экологических последствий;
- выявлять экологические проблемы;
- характеризовать профессии, связанные со сферой дизайна.

К концу обучения **в 8 классе:**

- характеризовать общие принципы управления;
- анализировать возможности и сферу применения современных технологий;
- характеризовать направления развития и особенности перспективных технологий;
- предлагать предпринимательские идеи, обосновывать их решение;
- определять проблему, анализировать потребности в продукте;
- овладеть методами учебной, исследовательской и проектной деятельности, решения творческих задач, проектирования, моделирования, конструирования и эстетического оформления изделий;
- характеризовать мир профессий, связанных с изучаемыми технологиями, их востребованность на рынке труда.

К концу обучения **в 9 классе:**

- характеризовать культуру предпринимательства, виды предпринимательской деятельности;
- создавать модели экономической деятельности;
- разрабатывать бизнес-проект;
- оценивать эффективность предпринимательской деятельности;
- планировать своё профессиональное образование и профессиональную карьеру.

Предметные результаты освоения содержания модуля «Компьютерная графика. Черчение»

К концу обучения **в 5 классе:**

- называть виды и области применения графической информации;
- называть типы графических изображений (рисунок, диаграмма, графики, графы, эскиз, технический

рисунок, чертёж, схема, карта, пиктограмма и другие);

называть основные элементы графических изображений (точка, линия, контур, буквы и цифры, условные знаки);

называть и применять чертёжные инструменты;

читать и выполнять чертежи на листе А4 (рамка, основная надпись, масштаб, виды, нанесение размеров);

характеризовать мир профессий, связанных с черчением, компьютерной графикой их востребованность на рынке труда.

К концу обучения в 6 классе:

знать и выполнять основные правила выполнения чертежей с использованием чертёжных инструментов;

знать и использовать для выполнения чертежей инструменты графического редактора;

понимать смысл условных графических обозначений, создавать с их помощью графические тексты;

создавать тексты, рисунки в графическом редакторе;

характеризовать мир профессий, связанных с черчением, компьютерной графикой их востребованность на рынке труда.

К концу обучения в 7 классе:

называть виды конструкторской документации;

называть и характеризовать виды графических моделей;

выполнять и оформлять сборочный чертёж;

владеть ручными способами вычерчивания чертежей, эскизов и технических рисунков деталей;

владеть автоматизированными способами вычерчивания чертежей, эскизов и технических рисунков;

уметь читать чертежи деталей и осуществлять расчёты по чертежам;

характеризовать мир профессий, связанных с черчением, компьютерной графикой их востребованность на рынке труда.

К концу обучения в 8 классе:

использовать программное обеспечение для создания проектной документации;

создавать различные виды документов;

владеть способами создания, редактирования и трансформации графических объектов;

выполнять эскизы, схемы, чертежи с использованием чертёжных инструментов и приспособлений и (или) с использованием программного обеспечения;

создавать и редактировать сложные 3D-модели и сборочные чертежи;

характеризовать мир профессий, связанных с черчением, компьютерной графикой их востребованность на рынке труда.

К концу обучения в 9 классе:

выполнять эскизы, схемы, чертежи с использованием чертёжных инструментов и приспособлений и (или) в системе автоматизированного проектирования (САПР);

создавать 3D-модели в системе автоматизированного проектирования (САПР);

оформлять конструкторскую документацию, в том числе с использованием систем автоматизированного проектирования (САПР);

характеризовать мир профессий, связанных с изучаемыми технологиями, их востребованность на рынке труда.

Предметные результаты освоения содержания модуля «3D-моделирование, прототипирование, макетирование»

К концу обучения в 7 классе:

называть виды, свойства и назначение моделей;

называть виды макетов и их назначение;

создавать макеты различных видов, в том числе с использованием программного обеспечения;

выполнять развёртку и соединять фрагменты макета;

выполнять сборку деталей макета;

разрабатывать графическую документацию;

характеризовать мир профессий, связанных с изучаемыми технологиями макетирования, их востребованность на рынке труда.

К концу обучения в 8 классе:

разрабатывать оригинальные конструкции с использованием 3D-моделей, проводить их испытание,

анализ, способы модернизации в зависимости от результатов испытания;
 создавать 3D-модели, используя программное обеспечение;
 устанавливать адекватность модели объекту и целям моделирования;
 проводить анализ и модернизацию компьютерной модели;
 изготавливать прототипы с использованием технологического оборудования (3D-принтер, лазерный гравёр и другие);
 модернизировать прототип в соответствии с поставленной задачей;
 презентовать изделие;
 характеризовать мир профессий, связанных с изучаемыми технологиями 3D-моделирования, их востребованность на рынке труда.

К концу обучения в 9 классе:

использовать редактор компьютерного трёхмерного проектирования для создания моделей сложных объектов;
 изготавливать прототипы с использованием технологического оборудования (3D-принтер, лазерный гравёр и другие);
 называть и выполнять этапы аддитивного производства;
 модернизировать прототип в соответствии с поставленной задачей;
 называть области применения 3D-моделирования;
 характеризовать мир профессий, связанных с изучаемыми технологиями 3D-моделирования, их востребованность на рынке труда.

Предметные результаты освоения содержания модуля «Технологии обработки материалов и пищевых продуктов»

К концу обучения в 5 классе:

самостоятельно выполнять учебные проекты в соответствии с этапами проектной деятельности;
 выбирать идею творческого проекта, выявлять потребность в изготовлении продукта на основе анализа информационных источников различных видов и реализовывать её в проектной деятельности;
 создавать, применять и преобразовывать знаки и символы, модели и схемы; использовать средства и инструменты информационно-коммуникационных технологий для решения прикладных учебно-познавательных задач;
 называть и характеризовать виды бумаги, её свойства, получение и применение;
 называть народные промыслы по обработке древесины;
 характеризовать свойства конструкционных материалов;
 выбирать материалы для изготовления изделий с учётом их свойств, технологий обработки, инструментов и приспособлений;
 называть и характеризовать виды древесины, пиломатериалов;
 выполнять простые ручные операции (разметка, распиливание, строгание, сверление) по обработке изделий из древесины с учётом её свойств, применять в работе столярные инструменты и приспособления;
 исследовать, анализировать и сравнивать свойства древесины разных пород деревьев;
 знать и называть пищевую ценность яиц, круп, овощей;
 приводить примеры обработки пищевых продуктов, позволяющие максимально сохранять их пищевую ценность;
 называть и выполнять технологии первичной обработки овощей, круп;
 называть и выполнять технологии приготовления блюд из яиц, овощей, круп;
 называть виды планировки кухни; способы рационального размещения мебели;
 называть и характеризовать текстильные материалы, классифицировать их, описывать основные этапы производства;
 анализировать и сравнивать свойства текстильных материалов;
 выбирать материалы, инструменты и оборудование для выполнения швейных работ;
 использовать ручные инструменты для выполнения швейных работ;
 подготавливать швейную машину к работе с учётом безопасных правил её эксплуатации, выполнять простые операции машинной обработки (машинные строчки);
 выполнять последовательность изготовления швейных изделий, осуществлять контроль качества;
 характеризовать группы профессий, описывать тенденции их развития, объяснять социальное значение групп профессий.

К концу обучения в 6 классе:

характеризовать свойства конструкционных материалов;
 называть народные промыслы по обработке металла;
 называть и характеризовать виды металлов и их сплавов;
 исследовать, анализировать и сравнивать свойства металлов и их сплавов;
 классифицировать и характеризовать инструменты, приспособления и технологическое оборудование;

использовать инструменты, приспособления и технологическое оборудование при обработке тонколистового металла, проволоки;

выполнять технологические операции с использованием ручных инструментов, приспособлений, технологического оборудования;

обрабатывать металлы и их сплавы слесарным инструментом;

знать и называть пищевую ценность молока и молочных продуктов;

определять качество молочных продуктов, называть правила хранения продуктов;

называть и выполнять технологии приготовления блюд из молока и молочных продуктов;

называть виды теста, технологии приготовления разных видов теста;

называть национальные блюда из разных видов теста;

называть виды одежды, характеризовать стили одежды;

характеризовать современные текстильные материалы, их получение и свойства;

выбирать текстильные материалы для изделий с учётом их свойств;

самостоятельно выполнять чертёж выкроек швейного изделия;

соблюдать последовательность технологических операций по раскрою, пошиву и отделке изделия;

выполнять учебные проекты, соблюдая этапы и технологии изготовления проектных изделий;

характеризовать мир профессий, связанных с изучаемыми технологиями, их востребованность на рынке труда.

К концу обучения в 7 классе:

исследовать и анализировать свойства конструкционных материалов;

выбирать инструменты и оборудование, необходимые для изготовления выбранного изделия по данной технологии;

применять технологии механической обработки конструкционных материалов;

осуществлять доступными средствами контроль качества изготавливаемого изделия, находить и устранять допущенные дефекты;

выполнять художественное оформление изделий;

называть пластмассы и другие современные материалы, анализировать их свойства, возможность применения в быту и на производстве;

осуществлять изготовление субъективно нового продукта, опираясь на общую технологическую схему;

оценивать пределы применимости данной технологии, в том числе с экономических и экологических позиций;

знать и называть пищевую ценность рыбы, морепродуктов продуктов; определять качество рыбы;

знать и называть пищевую ценность мяса животных, мяса птицы, определять качество;

называть и выполнять технологии приготовления блюд из рыбы,

характеризовать технологии приготовления из мяса животных, мяса птицы;

называть блюда национальной кухни из рыбы, мяса;

характеризовать конструкционные особенности костюма;

выбирать текстильные материалы для изделий с учётом их свойств;

самостоятельно выполнять чертёж выкроек швейного изделия;

соблюдать последовательность технологических операций по раскрою, пошиву и отделке изделия;

характеризовать мир профессий, связанных с изучаемыми технологиями, их востребованность на рынке труда.

Предметные результаты освоения содержания модуля «Робототехника»

К концу обучения в 5 классе:

классифицировать и характеризовать роботов по видам и назначению;

знать основные законы робототехники;

называть и характеризовать назначение деталей робототехнического конструктора;

характеризовать составные части роботов, датчики в современных робототехнических системах;

получить опыт моделирования машин и механизмов с помощью робототехнического конструктора;
 применять навыки моделирования машин и механизмов с помощью робототехнического конструктора;

владеть навыками индивидуальной и коллективной деятельности, направленной на создание робототехнического продукта;

характеризовать мир профессий, связанных с робототехникой.

К концу обучения в 6 классе:

называть виды транспортных роботов, описывать их назначение;

конструировать мобильного робота по схеме; усовершенствовать конструкцию;

программировать мобильного робота;

управлять мобильными роботами в компьютерно-управляемых средах;

называть и характеризовать датчики, использованные при проектировании мобильного робота;

уметь осуществлять робототехнические проекты;

презентовать изделие;

характеризовать мир профессий, связанных с робототехникой.

К концу обучения в 7 классе:

называть виды промышленных роботов, описывать их назначение и функции;

характеризовать беспилотные автоматизированные системы;

называть виды бытовых роботов, описывать их назначение и функции;

использовать датчики и программировать действие учебного робота в зависимости от задач проекта;

осуществлять робототехнические проекты, совершенствовать конструкцию, испытывать и презентовать результат проекта;

характеризовать мир профессий, связанных с робототехникой.

К концу обучения в 8 классе:

приводить примеры из истории развития беспилотного авиационного строения, применения беспилотных летательных аппаратов;

характеризовать конструкцию беспилотных летательных аппаратов; описывать сферы их применения;

выполнять сборку беспилотного летательного аппарата;

выполнять пилотирование беспилотных летательных аппаратов;

соблюдать правила безопасного пилотирования беспилотных летательных аппаратов;

характеризовать мир профессий, связанных с робототехникой, их востребованность на рынке труда.

К концу обучения в 9 классе:

характеризовать автоматизированные и роботизированные системы;

характеризовать современные технологии в управлении автоматизированными и роботизированными системами (искусственный интеллект, нейротехнологии, машинное зрение, телеметрия и пр.), назвать области их применения;

характеризовать принципы работы системы интернет вещей; сферы применения системы интернет вещей в промышленности и быту;

анализировать перспективы развития беспилотной робототехники;

конструировать и моделировать автоматизированные и робототехнические системы с использованием материальных конструкторов с компьютерным управлением и обратной связью;

составлять алгоритмы и программы по управлению робототехническими системами;

использовать языки программирования для управления роботами;

осуществлять управление групповым взаимодействием роботов;

соблюдать правила безопасного пилотирования;

самостоятельно осуществлять робототехнические проекты;

характеризовать мир профессий, связанных с робототехникой, их востребованность на рынке труда.

ТЕМАТИЧЕСКОЕ ПЛАНИРОВАНИЕ
5 КЛАСС

№ п/п	Наименование разделов и тем программы	Количество часов		Электронные (цифровые) образовательные ресурсы
		Всего	Контрольные работы	
Раздел 1. Производство и технологии				
1.1	Технологии вокруг нас. Мир труда и профессий	2		https://urok.apkpro.ru/#
1.2	Проекты и проектирование	2		
Итого по разделу		4		
Раздел 2. Компьютерная графика. Черчение				
2.1	Введение в графику и черчение	4		https://urok.apkpro.ru/#
2.2	Основные элементы графических изображений и их построение. Мир профессий	4		
Итого по разделу		8		
Раздел 3. Технологии обработки материалов и пищевых продуктов				
3.1	Технологии обработки пищевых продуктов Мир профессий	10	1	
3.2	Технологии обработки текстильных материалов	4		
3.3	Швейная машина как основное технологическое оборудование для изготовления швейных изделий	4		
3.4	Конструирование швейных изделий. Чертеж и изготовление выкроек швейного изделия	4		
3.5	Технологические операции по пошиву изделия. Оценка качества швейного изделия. Мир профессий	8	1	
3.6	Технологии обработки конструкционных материалов. Технология, ее основные составляющие. Бумага и ее свойства	2		https://urok.apkpro.ru/#
3.7	Конструкционные материалы и их свойства	2		

3.8	Технологии ручной обработки древесины. Технологии обработки древесины с использованием электрифицированного инструмента	2		
3.9	Технологии отделки изделий из древесины. Декорирование древесины	2		
3.10	Контроль и оценка качества изделия из древесины. Мир профессий. Защита и оценка качества проекта	4		
Итого по разделу		42		
Раздел 4. Робототехника				
4.1	Введение в робототехнику. Робототехнический конструктор	2		https://urok.apkpro.ru/#
4.2	Конструирование: подвижные и неподвижные соединения, механическая передача	1		
4.3	Электронные устройства: двигатель и контроллер, назначение, устройство и функции	1		
4.4	Программирование робота	2		
4.5	Датчики, их функции и принцип работы	2		
4.6	Мир профессий в робототехнике. Основы проектной деятельности	6		
Итого по разделу		14		
ОБЩЕЕ КОЛИЧЕСТВО ЧАСОВ ПО ПРОГРАММЕ		68	2	

6 КЛАСС

№ п/п	Наименование разделов и тем программы	Количество часов		Электронные (цифровые) образовательные ресурсы
		Всего	Контрольные работы	
Раздел 1. Производство и технологии				
1.1	Модели и моделирование. Мир профессий	2		https://urok.apkpro.ru/#
1.2	Машины и механизмы. Перспективы развития техники и технологий	2		
Итого по разделу		4		
Раздел 2. Компьютерная графика. Черчение				
2.1	Черчение. Основные геометрические построения	2		https://urok.apkpro.ru/#
2.2	Компьютерная графика. Мир изображений. Создание изображений в графическом редакторе	4		
2.3	Создание печатной продукции в графическом редакторе. Мир профессий	2		
Итого по разделу		8		
Раздел 3. Технологии обработки материалов и пищевых продуктов				
3.1	Технологии обработки пищевых продуктов. Мир профессий	10	1	
3.2	Технологии обработки текстильных материалов. Мир профессий	4		
3.3	Современные текстильные материалы, получение и свойства	4		
3.4	Выполнение технологических операций по раскрою и пошиву швейного изделия	16	1	
3.5	Технологии обработки конструкционных материалов. Металлы и сплавы	1		https://urok.apkpro.ru/#
3.6	Технологии обработки тонколистового металла	1		
3.7	Технологии изготовления изделий из	4		

	тонколистового металла и проволоки			
3.8	Контроль и оценка качества изделий из металла. Мир профессий	2		
Итого по разделу		42		
Раздел 4. Робототехника				
4.1	Мобильная робототехника	2		https://urok.apkpro.ru/#
4.2	Роботы: конструирование и управление	2		
4.3	Датчики. Назначение и функции различных датчиков	2		
4.4	Управление движущейся моделью робота в компьютерно-управляемой среде	2		
4.5	Программирование управления одним сервомотором	2		
4.6	Групповой учебный проект по робототехнике. Профессии в области робототехники	4		
Итого по разделу		14		
ОБЩЕЕ КОЛИЧЕСТВО ЧАСОВ ПО ПРОГРАММЕ		68	2	

**ТЕМАТИЧЕСКОЕ ПЛАНИРОВАНИЕ
7 КЛАСС (ИНВАРИАНТНЫЕ МОДУЛИ)**

№ п/п	Наименование разделов и тем программы	Количество часов		Электронные (цифровые) образовательные ресурсы
		Всего	Контрольные работы	
Раздел 1. Производство и технологии				
1.1	Дизайн и технологии. Мир профессий	2		https://urok.apkpro.ru/#
1.2	Цифровые технологии на производстве. Управление производством	2		
Итого по разделу		4		
Раздел 2. Компьютерная графика. Черчение				
2.1	Конструкторская документация	2		https://urok.apkpro.ru/#
2.2	Системы автоматизированного проектирования (САПР). Последовательность построения чертежа в САПР. Мир профессий	6		
Итого по разделу		8		
Раздел 3. Технологии обработки материалов и пищевых продуктов				
3.1	Технологии обработки пищевых продуктов. Рыба и мясо в питании человека. Мир профессий	8	1	
3.2	Конструирование одежды. Плечевая и поясная одежда	12		
3.3	Мир профессий. Профессии, связанные с производством одежды	2	1	
3.4	Технологии обработки композиционных материалов. Композиционные материалы	2		https://urok.apkpro.ru/#
3.5	Технологии механической обработки металлов с помощью станков	2		
3.6	Пластмасса и другие современные материалы:	2		

	свойства, получение и использование			
3.7	Контроль и оценка качества изделия из конструкционных материалов. Мир профессий. Защита проекта	4		
Итого по разделу		32		
Раздел 4. 3D-моделирование, прототипирование, макетирование				
4.1	Модели и 3D- моделирование. Макетирование	2		https://urok.apkpro.ru/#
4.2	Создание объёмных моделей с помощью компьютерных программ	4		
4.3	Программа для редактирования готовых моделей. Основные приемы макетирования. Оценка качества макета. Мир профессий. Профессии, связанные с 3D-печатью	4		
Итого по разделу		10		
Раздел 5. Робототехника				
5.1	Промышленные и бытовые роботы	2		https://urok.apkpro.ru/#
5.2	Алгоритмизация и программирование роботов	2		
5.3	Программирование управления роботизированными моделями	4		
5.4	Групповой робототехнический проект с использованием контроллера и электронных компонентов «Взаимодействие роботов». Мир профессий	6		
Итого по разделу		14		
ОБЩЕЕ КОЛИЧЕСТВО ЧАСОВ ПО ПРОГРАММЕ		68	2	

**ТЕМАТИЧЕСКОЕ ПЛАНИРОВАНИЕ
8 КЛАСС (ИНВАРИАНТНЫЕ МОДУЛИ)**

№ п/п	Наименование разделов и тем программы	Количество часов		Электронные (цифровые) образовательные ресурсы
		Всего	Контрольные работы	
Раздел 1. Производство и технологии				
1.1	Управление производством и технологии	1		https://urok.apkpro.ru/#
1.2	Производство и его виды	1		
1.3	Рынок труда. Функции рынка труда. Мир профессий	2	1	
Итого по разделу		4		
Раздел 2. Компьютерная графика. Черчение				
2.1	Технология построения трехмерных моделей и чертежей в САПР. Создание трехмерной модели в САПР. Мир профессий	2		https://urok.apkpro.ru/#
2.2	Технология построения чертежа в САПР на основе трехмерной модели	2		
Итого по разделу		4		
Раздел 3. 3D-моделирование, прототипирование, макетирование				
3.1	Прототипирование. 3D-моделирование как технология создания трехмерных моделей	2		https://urok.apkpro.ru/#
3.2	Прототипирование	2		
3.3	Изготовление прототипов с использованием технологического оборудования	2		
3.4	Проектирование и изготовление прототипов реальных объектов с помощью 3D-принтера	2		

3.5	Изготовление прототипов с использованием технологического оборудования. Мир профессий. Профессии, связанные с 3D-печатью. Защита проекта	4		
Итого по разделу		12		
Раздел 4. Робототехника				
4.1	Автоматизация производства	1		https://urok.apkpro.ru/#
4.2	Подводные робототехнические системы	1		
4.3	Беспилотные летательные аппараты	9	1	
4.4	Групповой учебный проект по модулю «Робототехника»	1		
4.5	Групповой учебный проект по модулю «Робототехника». Выполнение проекта	1		
4.6	Групповой учебный проект по модулю «Робототехника». Защита проекта по робототехнике. Мир профессий, связанных с робототехникой	1		
Итого по разделу		14		
ОБЩЕЕ КОЛИЧЕСТВО ЧАСОВ ПО ПРОГРАММЕ		34	2	

**ТЕМАТИЧЕСКОЕ ПЛАНИРОВАНИЕ
9 КЛАСС (ИНВАРИАНТНЫЕ МОДУЛИ)**

№ п/п	Наименование разделов и тем программы	Количество часов		Электронные (цифровые) образовательные ресурсы
		Всего	Контрольные работы	
Раздел 1. Производство и технологии				
1.1	Предпринимательство. Организация собственного производства. Мир профессий	2		https://urok.apkpro.ru/#
1.2	Бизнес-планирование. Технологическое предпринимательство	2	1	
Итого по разделу		4		
Раздел 2. Компьютерная графика. Черчение				
2.1	Технология построения объёмных моделей и чертежей в САПР	2		https://urok.apkpro.ru/#
2.2	Способы построения разрезов и сечений в САПР. Мир профессий	2		
Итого по разделу		4		
Раздел 3. 3D-моделирование, прототипирование, макетирование				
3.1	Аддитивные технологии. Создание моделей, сложных объектов	7		https://urok.apkpro.ru/#
3.2	Основы проектной деятельности	4		
3.3	Мир профессий. Профессии, связанные с 3D-технологиями	1		
Итого по разделу		12		
Раздел 4. Робототехника				
4.1	От робототехники к искусственному интеллекту	1		https://urok.apkpro.ru/#
4.2	Конструирование и программирование	6	1	

	БЛА. Управление групповым взаимодействием роботов			
4.3	Система «Интренет вещей»	1		
4.4	Промышленный Интернет вещей	1		
4.5	Потребительский Интернет вещей	1		
4.6	Групповой учебно-технический проект по теме «Интернет вещей»	3		
4.7	Современные профессии в области робототехники, искусственного интеллекта, интернета вещей	1		
Итого по разделу		14		
ОБЩЕЕ КОЛИЧЕСТВО ЧАСОВ ПО ПРОГРАММЕ		34	2	

**ПОУРОЧНОЕ ПЛАНИРОВАНИЕ
5 КЛАСС**

№ п/п	Тема урока	Количество часов		Электронные (цифровые) образовательные ресурсы
		Всего	Контрольные работы	
1.	Технологии вокруг нас	1		
2.	Технологический процесс. Практическая работа «Анализ технологических операций»	1		https://urok.apkpro.ru/#
3.	Проекты и проектирование	1		
4.	Мини-проект «Разработка паспорта учебного проекта»	1		
5.	Основы графической грамоты. Практическая работа «Чтение графических изображений»	1		https://urok.apkpro.ru/#
6.	Практическая работа «Выполнение развёртки футляра»	1		
7.	Графические изображения	1		
8.	Практическая работа «Выполнение эскиза изделия»	1		
9.	Основные элементы графических изображений	1		
10.	Практическая работа «Выполнение чертёжного шрифта»	1		
11.	Правила построения чертежей. Практическая работа «Выполнение чертежа плоской детали (изделия)»	1		https://urok.apkpro.ru/#
12.	Профессии, связанные с черчением, их востребованность на рынке труда (чертёжник, картограф и др.)	1		
13.	Основы рационального питания. Пищевая ценность овощей. Технологии обработки овощей	1		https://urok.apkpro.ru/#
14.	Пищевая ценность круп. Технологии обработки круп. Практическая работа «Разработка технологической карты приготовления проектного блюда из крупы»	1		
15.	Групповой проект по теме «Питание и здоровье человека». Практическая работа «Разработка технологической карты проектного блюда из овощей»	1		

16.	Технология приготовления блюд из круп	1		
17.	Пищевая ценность и технологии обработки яиц. Лабораторно-практическая работа «Определение доброкачественности яиц»	1		
18.	Технология приготовления блюд из яиц	1		
19.	Кулинария. Кухня, санитарно-гигиенические требования к помещению кухни. Практическая работа «Чертёж кухни в масштабе 1 : 20»	1		https://urok.apkpro.ru/#
20.	Сервировка стола, правила этикета. Групповой проект по теме «Питание и здоровье человека». Подготовка проекта к защите	1		
21.	Мир профессий. Профессии, связанные с производством и обработкой пищевых продуктов	1	1	
22.	Защита группового проекта «Питание и здоровье человека»	1		
23.	Текстильные материалы, получение свойства. Практическая работа «Определение направления нитей основы и утка, лицевой и изнаночной сторон»	1		https://urok.apkpro.ru/#
24.	Общие свойства текстильных материалов. Практическая работа «Изучение свойств тканей»	1		
25.	Швейная машина, ее устройство. Виды машинных швов	1		
26.	Виды машинных швов	1		
27.	Практическая работа «Заправка верхней и нижней нитей машины. Выполнение прямых строчек»	1		
28.	Выполнение прямых строчек	1		
29.	Конструирование и изготовление швейных изделий	1		
30.	Индивидуальный творческий (учебный) проект «Изделие из текстильных материалов»: обоснование проекта, анализ ресурсов	1		
31.	Чертеж выкроек швейного изделия	1		
32.	Выполнение проекта «Изделие из текстильных материалов» по технологической карте: подготовка	1		

	выкройку, раскрой изделия			
33.	Ручные и машинные швы. Швейные машинные работы	1		https://urok.apkpro.ru/#
34.	Выполнение проекта «Изделие из текстильных материалов» по технологической карте: выполнение технологических операций по пошиву изделия	1		
35.	Выполнение технологических операций по пошиву изделия	1		
36.	Выполнение технологических операций по пошиву изделия	1		
37.	Оценка качества изготовления проектного швейного изделия	1		
38.	Подготовка проекта «Изделие из текстильных материалов» к защите	1		
39.	Мир профессий. Профессии, связанные со швейным производством: конструктор, технолог и др.	1	1	
40.	Защита проекта «Изделие из текстильных материалов»	1		
41.	Технология, ее основные составляющие. Бумага и её свойства. Практическая работа «Изучение свойств бумаги»	1		https://urok.apkpro.ru/#
42.	Производство бумаги, история и современные технологии. Практическая работа «Составление технологической карты выполнения изделия из бумаги»	1		
43.	Виды и свойства конструкционных материалов. Древесина. Практическая работа «Изучение свойств древесины»	1		https://urok.apkpro.ru/#
44.	Технология обработки древесины ручным инструментом	1		
45.	Выполнение проекта «Изделие из древесины»: выполнение технологических операций ручными инструментами	1		
46.	Технологии обработки древесины с использованием электрифицированного инструмента	1		
47.	Выполнение проекта «Изделие из древесины»: выполнение технологических операций с использованием	1		

	электрифицированного инструмента			
48.	Технологии отделки изделий из древесины. Декорирование древесины	1		
49.	Выполнение проекта «Изделие из древесины». Отделка изделия	1		
50.	Подготовка проекта «Изделие из древесины» к защите	1		
51.	Профессии, связанные с производством и обработкой древесины: столяр, плотник, резчик по дереву и др.	1		https://urok.apkpro.ru/#
52.	Защита и оценка качества проекта «Изделие из древесины»	1		
53.	Робототехника, сферы применения	1		
54.	Практическая работа «Мой робот-помощник»	1		
55.	Конструирование робототехнической модели	1		
56.	Практическая работа «Сортировка деталей конструктора»	1		https://urok.apkpro.ru/#
57.	Механическая передача, её виды	1		
58.	Практическая работа «Сборка модели с ременной или зубчатой передачей»	1		
59.	Электронные устройства: электродвигатель и контроллер	1		
60.	Алгоритмы. Роботы как исполнители	1		
61.	Датчики, функции, принцип работы	1		
62.	Создание кодов программ для двух датчиков нажатия	1		
63.	Практическая работа «Программирование модели робота с двумя датчиками нажатия»	1		
64.	Определение этапов группового проекта по робототехнике. Сборка модели	1		
65.	Программирование модели робота. Оценка качества модели робота	1		https://urok.apkpro.ru/#
66.	Испытание модели робота. Подготовка проекта к защите	1		
67.	Защита проекта по робототехнике	1		
68.	Мир профессий в робототехнике: инженер по робототехнике, проектировщик робототехники и др.	1		

ОБЩЕЕ КОЛИЧЕСТВО ЧАСОВ ПО ПРОГРАММЕ	68	2	
-------------------------------------	----	---	--

6 КЛАСС

№ п/п	Тема урока	Количество часов		Электронные (цифровые) образовательные ресурсы
		Всего	Контрольные работы	
1.	Модели и моделирование. Инженерные профессии	1		https://urok.apkpro.ru/#
2.	Практическая работа «Выполнение эскиза модели технического устройства»	1		
3.	Машины и механизмы. Кинематические схемы	1		
4.	Практическая работа «Чтение кинематических схем машин и механизмов»	1		
5.	Чертеж. Геометрическое черчение	1		https://urok.apkpro.ru/#
6.	Практическая работа «Выполнение простейших геометрических построений с помощью чертежных инструментов и приспособлений»	1		
7.	Введение в компьютерную графику. Мир изображений	1		
8.	Практическая работа «Построение блок-схемы с помощью графических объектов»	1		
9.	Создание изображений в графическом редакторе	1		
10.	Практическая работа «Построение фигур в графическом редакторе»	1		
11.	Печатная продукция как результат компьютерной графики. Практическая работа «Создание печатной продукции в графическом редакторе»	1		
12.	Мир профессий. Профессии, связанные с компьютерной графикой: инженер-конструктор, архитектор, инженер-строитель и др.	1		
13.	Основы рационального питания: молоко и молочные продукты	1		https://urok.apkpro.ru/#
14.	Групповой проект по теме «Технологии обработки	1		

	пищевых продуктов»: обоснование проекта, анализ ресурсов			
15.	Технологии приготовления блюд из молока. Лабораторно-практическая работа «Определение качества молочных продуктов органолептическим способом»	1		
16.	Приготовление блюд из кисломолочных продуктов	1		
17.	Групповой проект по теме «Технологии обработки пищевых продуктов»: выполнение проекта, разработка технологических карт	1		
18.	Технологии приготовления разных видов теста	1		
19.	Групповой проект по теме «Технологии обработки пищевых продуктов». Практическая работа «Составление технологической карты блюда для проекта»	1		
20.	Профессии кондитер, хлебопек	1		
21.	Технология приготовления кондитерских изделий из различных видов теста	1		
22.	Защита проекта по теме «Технологии обработки пищевых продуктов»	1	1	
23.	Одежда. Мода и стиль. Профессии, связанные с производством одежды: модельер одежды, закройщик, швея и др. Практическая работа «Определение стиля в одежде»	1		https://urok.apkpro.ru/#
24.	Уход за одеждой. Практическая работа «Уход за одеждой»	1		
25.	Современные текстильные материалы. Сравнение свойств тканей. Практическая работа «Составление характеристик современных текстильных материалов»	1		
26.	Практическая работа "Составление характеристик современных текстильных материалов"	1		
27.	Выбор ткани для швейного изделия (одежды) с учетом его эксплуатации. Практическая работа «Сопоставление свойств материалов и способа эксплуатации швейного изделия»	1		
28.	Машинные швы. Регуляторы швейной машины	1		https://urok.apkpro.ru/#

29.	Машинные швы. Регуляторы швейной машины. Практическая работа «Выполнение образцов двойных швов»	1		
30.	Практическая работа "Выполнение образцов двойных швов"	1		
31.	Выполнение проекта «Изделие из текстильных материалов»: обоснование проекта, анализ ресурсов	1		
32.	Швейные машинные работы. Раскрой проектного изделия	1		
33.	Раскрой проектного изделия	1		
34.	Выполнение проекта «Изделие из текстильных материалов»	1		
35.	Швейные машинные работы. Пошив швейного изделия	1		
36.	Выполнение проекта «Изделие из текстильных материалов»: выполнение технологических операций по пошиву проектного изделия	1		
37.	Выполнение технологических операций по пошиву проектного изделия	1		
38.	Пошив проектного изделия	1		
39.	Пошив проектного изделия	1		
40.	Пошив проектного изделия	1		
41.	Пошив проектного изделия	1		
42.	Декоративная отделка швейных изделий	1		
43.	Выполнение проекта «Изделие из текстильных материалов»: выполнение технологических операций по отделке изделия	1		
44.	Выполнение технологических операций по отделке изделия	1		
45.	Оценка качества проектного швейного изделия	1	1	
46.	Защита проекта «Изделие из текстильных материалов»	1		
47.	Металлы и сплавы. Свойства металлов и сплавов	1		https://urok.apkpro.ru/#
48.	Технологии обработки тонколистового металла	1		

49.	Технологические операции: резание, гибка тонколистового металла и проволоки	1		
50.	Технологии получения отверстий в заготовках из металла. Сверление	1		
51.	Технологии сборки изделий из тонколистового металла и проволоки	1		
52.	Выполнение проекта «Изделие из металла» по технологической карте: изготовление и сборка проектного изделия	1		
53.	Профессии, связанные с производством и обработкой металлов: фрезеровщик, слесарь, токарь и др.	1		https://urok.apkpro.ru/#
54.	Защита проекта «Изделие из металла»	1		
55.	Мобильная робототехника. Транспортные роботы	1		
56.	Простые модели роботов с элементами управления	1		
57.	Практическая работа «Конструирование робота. Программирование поворотов робота»	1		
58.	Роботы на колёсном ходу	1		
59.	Датчики расстояния, назначение и функции	1		https://urok.apkpro.ru/#
60.	Практическая работа «Программирование работы датчика расстояния»	1		
61.	Датчики линии, назначение и функции	1		
62.	Программирование моделей роботов в компьютерно-управляемой среде	1		
63.	Сервомотор, назначение, применение в моделях роботов	1		
64.	Движение модели транспортного робота	1		https://urok.apkpro.ru/#
65.	Практическая работа «Проведение испытания, анализ разработанных программ»	1		
66.	Групповой учебный проект по робототехнике (модель транспортного робота): обоснование проекта, анализ ресурсов, разработка модели	1		
67.	Групповой учебный проект по робототехнике. Сборка и программирование модели робота	1		

68.	Защита проекта по робототехнике. Мир профессий. Профессии в области робототехники: мобильный робототехник, робототехник в машиностроении и др.	1		
ОБЩЕЕ КОЛИЧЕСТВО ЧАСОВ ПО ПРОГРАММЕ		68	2	

**ПОУРОЧНОЕ ПЛАНИРОВАНИЕ
7 КЛАСС (ИНВАРИАНТНЫЕ МОДУЛИ)**

№ п/п	Тема урока	Количество часов		Электронные (цифровые) образовательные ресурсы
		Всего	Контрольные работы	
1.	Дизайн и технологии. Мир профессий. Профессии, связанные с дизайном	1		https://urok.apkpro.ru/#
2.	Практическая работа «Разработка дизайн-проекта изделия на основе мотивов народных промыслов (по выбору)»	1		
3.	Цифровые технологии на производстве. Управление производством	1		https://urok.apkpro.ru/#
4.	Практическая работа «Применение цифровых технологий на производстве (по выбору)»	1		
5.	Конструкторская документация. Сборочный чертеж	1		
6.	Правила чтения сборочных чертежей. Практическая работа «Чтение сборочного чертежа»	1		
7.	Системы автоматизированного проектирования (САПР)	1		https://urok.apkpro.ru/#
8.	Практическая работа «Создание чертежа в САПР»	1		
9.	Построение геометрических фигур в САПР	1		
10.	Практическая работа «Построение геометрических фигур в чертежном редакторе»	1		
11.	Построение чертежа детали в САПР. Практическая работа «Выполнение сборочного чертежа»	1		
12.	Профессии, связанные с черчением, их востребованность на рынке труда: дизайнер шрифта, дизайнер-визуализатор, промышленный дизайнер и др.	1		
13.	Рыба, морепродукты в питании человека. Лабораторно-практическая работа «Определение качества рыбных консервов»	1		https://urok.apkpro.ru/#

14.	Групповой проект по теме «Технологии обработки пищевых продуктов»: обоснование проекта, анализ ресурсов. Практическая работа «Составление технологической карты проектного блюда из рыбы»	1		
15.	Практическая работа "Блюда из рыбы и морепродуктов"	1		
16.	Мясо животных, мясо птицы в питании человека	1		
17.	Выполнение проекта по теме «Технологии обработки пищевых продуктов». Практическая работа «Технологическая карта проектного блюда из мяса»	1		
18.	Практическая работа блюда из мяса	1		
19.	Мир профессий. Профессии повар, технолог общественного питания, их востребованность на рынке труда	1	1	
20.	Защита проекта по теме «Технологии обработки пищевых продуктов»	1		
21.	Конструирование одежды. Плечевая и поясная одежда	1		https://urok.apkpro.ru/#
22.	Практическая работа "Снятие мерок для построения чертежа"	1		
23.	Построение чертежа швейного изделия	1		
24.	Чертёж выкроек швейного изделия	1		
25.	Выполнение технологических операций по раскрою и пошиву изделия, отделке изделия (по выбору обучающихся)	1		
26.	Подготовка ткани к раскрою	1		
27.	Раскрой швейного изделия	1		
28.	Подготовка деталей кроя к обработке и к примерке	1		
29.	Проведение примерки. Обработка изделия после примерки.	1		
30.	Выполнение технологических операций по пошиву изделия	1		
31.	Выполнение технологических операций по пошиву изделия	1		

32.	Выполнение технологических операций по пошиву изделия	1		
33.	Оценка качества швейного изделия	1		
34.	Мир профессий. Профессии, связанные с производством одежды: дизайнер одежды, конструктор и др.	1	1	https://urok.apkpro.ru/#
35.	Классификация конструкционных материалов. Композиционные материалы	1		
36.	Технологии механической обработки конструкционных материалов с помощью технологического оборудования	1		https://urok.apkpro.ru/#
37.	Технологии механической обработки металлов с помощью станков	1		
38.	Резьба и резьбовые соединения. Способы нарезания резьбы	1		
39.	Выполнение проекта «Изделие из конструкционных и подделочных материалов» по технологической карте	1		
40.	Пластмассы. Способы обработки и отделки изделий из пластмассы	1		https://urok.apkpro.ru/#
41.	Выполнение проекта «Изделие из конструкционных и подделочных материалов» по технологической карте: выполнение отделочных работ	1		
42.	Контроль и оценка качества изделия из конструкционных материалов. Оценка себестоимости изделия	1		
43.	Защита проекта «Изделие из конструкционных и подделочных материалов»	1		
44.	Профессии в области получения и применения современных материалов, наноматериалов: нанотехнолог, наноинженер, инженер по наноэлектронике и др.	1		
45.	Виды и свойства, назначение моделей. 3D-моделирование и макетирование	1		https://urok.apkpro.ru/#
46.	Типы макетов. Практическая работа «Выполнение эскиза макета (по выбору)»	1		
47.	Развертка деталей макета. Разработка графической документации	1		

48.	Практическая работа «Черчение развертки»	1		
49.	Объемные модели. Инструменты создания трехмерных моделей	1		
50.	Практическая работа «Создание объемной модели макета, развертки»	1		
51.	Редактирование модели с помощью компьютерной программы	1		https://urok.apkpro.ru/#
52.	Практическая работа «Редактирование чертежа модели»	1		
53.	Основные приемы макетирования. Профессии, связанные с 3D-печатью: макетчик, моделлер, инженер 3D-печати и др.	1		
54.	Оценка качества макета. Практическая работа «Сборка деталей макета».	1		
55.	Промышленные роботы, их классификация, назначение, использование	1		
56.	Конструирование моделей роботов. Управление роботами	1		https://urok.apkpro.ru/#
57.	Алгоритмическая структура «Цикл»	1		
58.	Практическая работа «Составление цепочки команд»	1		
59.	Алгоритмическая структура «Ветвление»	1		
60.	Практическая работа «Применение основных алгоритмических структур. Контроль движения при помощи датчиков»	1		
61.	Каналы связи	1		
62.	Дистанционное управление	1		
63.	Взаимодействие нескольких роботов	1		https://urok.apkpro.ru/#
64.	Групповой робототехнический проект с использованием контроллера и электронных компонентов «Взаимодействие роботов»: обоснование проекта, анализ ресурсов	1		
65.	Выполнение учебного проекта «Взаимодействие роботов»: программирование	1		

66.	Выполнение учебного проекта «Взаимодействие роботов»: тестирование роботов, подготовка к защите проекта	1		
67.	Защита учебного проекта «Взаимодействие роботов»	1		
68.	Мир профессий. Профессии в области робототехники: инженер–робототехник, инженер-электроник, инженер-мехатроник. инженер-электротехник, программист-робототехник и др.	1		
ОБЩЕЕ КОЛИЧЕСТВО ЧАСОВ ПО ПРОГРАММЕ		68	2	

**ПОУРОЧНОЕ ПЛАНИРОВАНИЕ
8 КЛАСС (ИНВАРИАНТНЫЕ МОДУЛИ)**

№ п/п	Тема урока	Количество часов		Электронные (цифровые) образовательные ресурсы
		Всего	Контрольные работы	
1	Управление в экономике и производстве	1		https://urok.apkpro.ru/#
2	Инновации на производстве. Инновационные предприятия	1		
3	Рынок труда. Трудовые ресурсы	1		
4	Мир профессий. Профориентационный групповой проект «Мир профессий»	1	1	
5	Технология построения трехмерных моделей в САПР. Современные компетенции, востребованные в сфере компьютерной графики и черчения, востребованные на рынке труда: рендер-артист (визуализатор), дизайнер и др.	1		https://urok.apkpro.ru/#
6	Модели и моделирование в САПР. Практическая работа «Создание трехмерной модели в САПР»	1		
7	Построение чертежа в САПР	1		
8	Практическая работа «Построение чертежа на основе трехмерной модели»	1		
9	Прототипирование. Сферы применения	1		
10	Технологии создания визуальных моделей. Практическая работа «Инструменты программного обеспечения для создания и печати 3D-моделей»	1		
11	Виды прототипов. Технология 3D-печати	1		https://urok.apkpro.ru/#
12	Индивидуальный творческий (учебный) проект «Прототип изделия из пластмассы (других материалов (по выбору))»: обоснование проекта, анализ ресурсов	1		

13	Классификация 3D-принтеров. Индивидуальный творческий (учебный) проект «Прототип изделия из пластмассы (других материалов по выбору)»: выполнение эскиза проектного изделия	1		
14	3D-принтер, устройство, использование для создания прототипов. Индивидуальный творческий (учебный) проект «Прототип изделия из пластмассы (других материалов (по выбору)»): выполнение проекта	1		
15	Настройка 3D-принтера и печать прототипа. Основные ошибки в настройках слайсера	1		https://urok.apkpro.ru/#
16	Индивидуальный творческий (учебный) проект «Прототип изделия из пластмассы (других материалов по выбору)»: выполнение проекта	1		
17	Индивидуальный творческий (учебный) проект «Прототип изделия из пластмассы (других материалов по выбору)»: подготовка к защите	1		
18	Контроль качества и постобработка распечатанных деталей	1		
19	Подготовка проекта «Прототип изделия из пластмассы (других материалов (по выбору)» к защите	1		
20	Профессии, связанные с 3D-печатью, прототипированием: специалист в области аддитивных технологий оператор 3D-печати, инженер 3D-печати и др. Защита проекта «Прототип изделия из пластмассы (других материалов (по выбору)»	1		
21	Автоматизация производства. Практическая работа «Робототехника. Автоматизация в промышленности и быту (по выбору). Идеи для проекта»	1		https://urok.apkpro.ru/#
22	Подводные робототехнические системы. Практическая работа «Использование подводных роботов. Идеи для проекта»	1		
23	Беспилотные воздушные суда. История развития беспилотного авиационного	1		

24	Аэродинамика БЛА	1		https://urok.apkpro.ru/#
25	Конструкция БЛА	1		
26	Электронные компоненты и системы управления БЛА	1		
27	Конструирование мультикоптерных аппаратов	1	1	
28	Глобальные и локальные системы позиционирования	1		https://urok.apkpro.ru/#
29	Теория ручного управления беспилотным воздушным судном	1		
30	Практика ручного управления беспилотным воздушным судном	1		
31	Области применения беспилотных авиационных систем. Практическая работа «БЛА в повседневной жизни. Идеи для проекта»	1		https://urok.apkpro.ru/#
32	Групповой учебный проект по модулю «Робототехника». Разработка учебного проекта по робототехнике	1		
33	Групповой учебный проект по модулю «Робототехника». Выполнение проекта	1		
34	Групповой учебный проект по модулю «Робототехника». Защита проекта. Мир профессий в робототехнике: инженер-изобретатель, конструктор БЛА, оператор БЛА, сервисный инженер-робототехник и др.	1		
ОБЩЕЕ КОЛИЧЕСТВО ЧАСОВ ПО ПРОГРАММЕ		34	2	

**ПОУРОЧНОЕ ПЛАНИРОВАНИЕ
9 КЛАСС (ИНВАРИАНТНЫЕ МОДУЛИ)**

№ п/п	Тема урока	Количество часов		Электронные (цифровые) образовательные ресурсы
		Всего	Контрольные работы	
1	Предприниматель и предпринимательство. Практическая работа «Мозговой штурм» на тему: открытие собственного предприятия (дела)»	1		https://urok.apkpro.ru/#
2	Предпринимательская деятельность. Практическая работа «Анализ предпринимательской среды»	1		
3	Бизнес-планирование. Практическая работа «Разработка бизнес-плана»	1		
4	Технологическое предпринимательство. Практическая работа «Идеи для технологического предпринимательства»	1	1	https://urok.apkpro.ru/#
5	Технология создания объемных моделей в САПР	1		
6	Практическая работа «Выполнение трехмерной объемной модели изделия в САПР»	1		
7	Построение чертежей с использованием разрезов и сечений в САПР. Практическая работа «Выполнение чертежа с использованием разрезов и сечений в САПР»	1		https://urok.apkpro.ru/#
8	Профессии, связанные с изучаемыми технологиями, проектированием с использованием САПР, их востребованность на рынке труда: архитектурный визуализатор, урбанист, UX-дизайнер и др.	1		
9	Аддитивные технологии. Современные технологии обработки материалов и прототипирование	1		https://urok.apkpro.ru/#
10	Аддитивные технологии. Области применения трёхмерного сканирования	1		
11	Технологии обратного проектирования	1		

12	Моделирование технологических узлов манипулятора робота в программе компьютерного трехмерного проектирования	1		
13	Моделирование сложных объектов	1		https://urok.apkpro.ru/#
14	Этапы аддитивного производства. Основные настройки для выполнения печати на 3D-принтере	1		
15	Этапы аддитивного производства. Подготовка к печати. Печать 3D-модели	1		
16	Индивидуальный творческий (учебный) проект по модулю «3D-моделирование, прототипирование, макетирование»: обоснование проекта, разработка проекта	1		
17	Индивидуальный творческий (учебный) проект по модулю «3D-моделирование, прототипирование, макетирование»: выполнение проекта	1		
18	Индивидуальный творческий (учебный) проект по модулю «3D-моделирование, прототипирование, макетирование»: подготовка проекта к защите	1		
19	Индивидуальный творческий (учебный) проект по модулю «3D-моделирование, прототипирование, макетирование»: защита проекта	1		
20	Профессии, связанные с 3D-технологиями в современном производстве: их востребованность на рынке труда: 3D-дизайнер оператор (инженер) строительного 3D-принтера, 3D-кондитер, 3D-повар и др.	1		https://urok.apkpro.ru/#
21	От робототехники к искусственному интеллекту. Практическая работа. «Анализ направлений применения искусственного интеллекта»	1		
22	Моделирование и конструирование автоматизированных и роботизированных систем	1		
23	Системы управления от третьего и первого лица	1		
24	Практическая работа «Визуальное ручное управление БЛА»	1		
25	Компьютерное зрение в робототехнических системах	1		

26	Управление групповым взаимодействием роботов	1		
27	Практическая работа «Взаимодействие БЛА»	1	1	https://urok.apkpro.ru/#
28	Система «Интернет вещей». Практическая работа «Создание системы умного освещения»	1		
29	Промышленный Интернет вещей. Практическая работа «Система умного полива»	1		
30	Потребительский Интернет вещей. Практическая работа «Модель системы безопасности в Умном доме»	1		https://urok.apkpro.ru/#
31	Групповой учебно-технический проект по теме «Интернет вещей»: разработка проекта	1		
32	Групповой учебно-технический проект по теме «Интернет вещей»: подготовка проекта к защите	1		
33	Групповой учебно-технический проект по теме «Интернет вещей»: презентация и защита проекта	1		
34	Современные профессии в области робототехники, искусственного интеллекта, Интернета вещей: инженер-разработчик в области Интернета вещей, аналитик Интернета вещей, проектировщик инфраструктуры умного дома и др.	1		
ОБЩЕЕ КОЛИЧЕСТВО ЧАСОВ ПО ПРОГРАММЕ		34	2	

**УЧЕБНО-МЕТОДИЧЕСКОЕ ОБЕСПЕЧЕНИЕ ОБРАЗОВАТЕЛЬНОГО ПРОЦЕССА
ОБЯЗАТЕЛЬНЫЕ УЧЕБНЫЕ МАТЕРИАЛЫ ДЛЯ УЧЕНИКА**

Глоzman, Евгений Самуилович. Технология : 5–9-е классы : методическое пособие к предметной линии Е.

С. Глоzman и др. / Е. С. Глоzman, Е. Н. Кудакoва. — Москва : Просвещение, 2023. — 207, [1] с.

5 класс

Технология: 5 класс: учебник/Е.С.Глоzman, О.А.Кожина, Ю.Л.Хотунцев и др.- М.: Дрофа, 2020.-320с.

6 класс

Технология: 6 класс: учебник/Е.С.Глоzman, О.А.Кожина, Ю.Л.Хотунцев и др.- М.: Дрофа, 2020.-319с.

7 класс

Технология: 7 класс: учебник/Е.С.Глоzman, О.А.Кожина, Ю.Л.Хотунцев и др.- М.: Дрофа, 2020.-365с.

8-9 класс

Технология: 8-9 класс: учебник/Е.С.Глоzman, О.А.Кожина, Ю.Л.Хотунцев и др.- М.: Дрофа, 2020.-380с.

МЕТОДИЧЕСКИЕ МАТЕРИАЛЫ ДЛЯ УЧИТЕЛЯ

Федеральная рабочая программа по учебному предмету «Труд (Технология)». – URL:

<https://edsoo.ru/rabochie-programmy/> [Электронный ресурс] (дата обращения 01.06.2024).

ЦИФРОВЫЕ ОБРАЗОВАТЕЛЬНЫЕ РЕСУРСЫ И РЕСУРСЫ СЕТИ ИНТЕРНЕТ

Библиотека ЦОК <https://urok.apkpro.ru/#>

Контрольно-измерительные материалы

5 класс

ФИ _____
 Класс _____

Стартовая контрольная работа №1
 5 класс

Инструкция по выполнению работы

Внимательно выслушайте объяснение учителя по предложенной теме. Выполните задания по предложенной теме. Внимательно прочитайте каждое задание. Отвечайте только после того, как вы поняли вопрос. Постарайтесь раскрыть каждый вопрос наиболее полно.

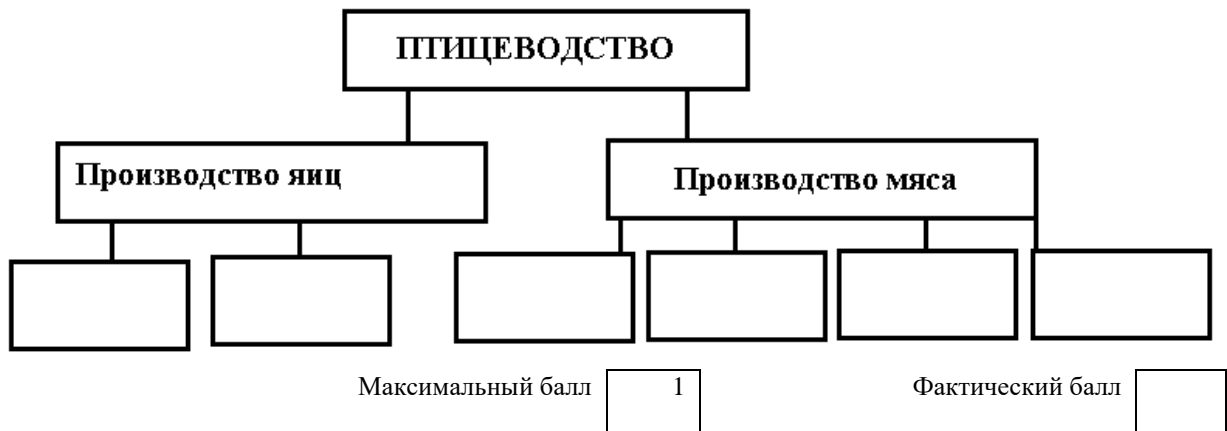
Выполняйте задания в том порядке, в котором они даны. Если какое-то задание вызывает у вас затруднение, пропустите его. К пропущенным заданиям вы сможете вернуться, если у вас останется время.

Постарайтесь выполнить как можно больше заданий.

Желаем успехов!

При выполнении задания № 1 дайте краткие ответы

1. Заполни схему. В нижней строке приведите примеры птиц, которых разводят на птицефабриках с целью производства яиц и мяса.



При выполнении задания № 2 дайте краткие ответы

2. Какие животные используются для помощи людям с ограниченными возможностями здоровья?

Максимальный балл Фактический балл

При выполнении задания №3 на установление соответствия позиций, представленных в двух множествах, выберите верные ответы и запишите в таблицу

3. Установи соответствие между позициями двух множеств

	Направления животноводства		Продукция
1	Овцеводство	А	Мёд, продукты пчеловодства
2	Оленеводство	Б	Мясо, шерсть, кожа, мех
3	Пчеловодство	В	Мясо, молоко, кожа

4	Скотоводство	Г	Мясо, кожа, мех
---	--------------	---	-----------------

О тв ет :	1	2	3	4

Максимальный балл Фактический балл

При выполнении задания № 4 дайте краткие ответы

4. В каких видах деятельности и для чего человек использует собак? Приведите не менее трёх примеров.

Максимальный балл

Фактический балл

При выполнении задания №5 на применение знаний дайте развёрнутый ответ

5. Поясните крылатое выражение из сказки Антуана де Сент-Экзюпери «Маленький принц» «Ты навсегда в ответе за всех, кого приручил».

Максимальный балл

Фактический балл

**Контрольная работа №2
«Санитария и гигиена на кухне»**

1. Что такое санитария?

2. Гиги́я - греческая богиня, дочь Асклепия и его жены Эпионы, дарительница здоровья. Греческие поэты слагали гимны в её честь. Изучите LXVIII орфический гимн и ответьте на вопрос: какое слово, схожее по значению с качествами богини, происходит от её имени?










О, Гиги́я, Исток изобилья, Всеобщая Матерь,
Ты управляешь, даруя веселье и сея достаток,
Ибо умешь изгнать поразившие смертных болезни.
Всякий же дом, где тебя почитают, - как полная чаша:
В нем воцарился покой, процветают искусства любые.

3. Дополните санитарно-гигиенические требования к лицам, приготавливающим пищу:

- Готовить пищу необходимо в _____.
- Приступая к приготовлению пищи, нужно тщательно _____.

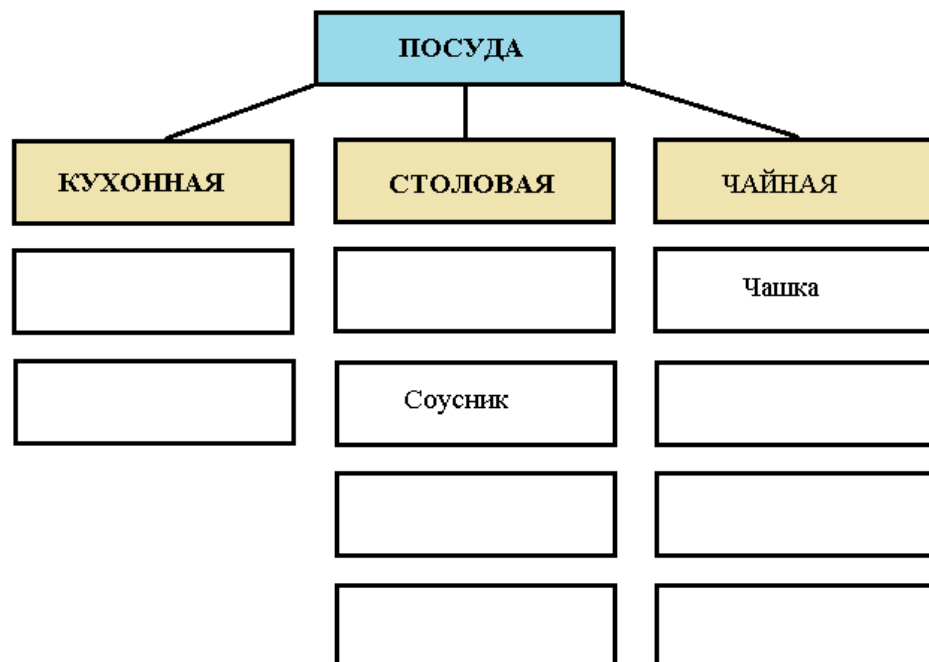
4. Заполните пустые ячейки в таблице, соответствующие маркировке разделочных досок для нарезки продуктов указанных на рисунках.

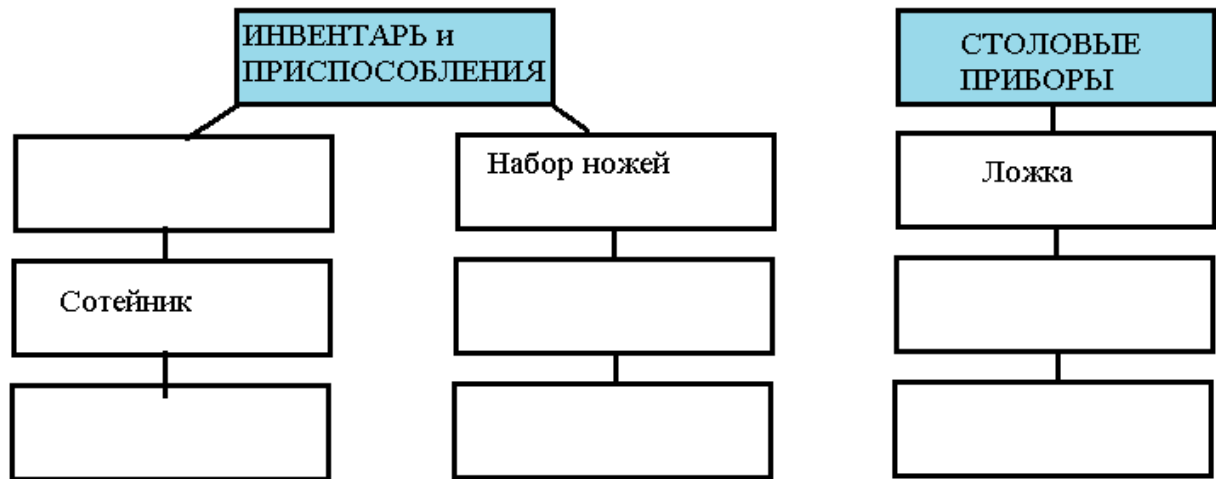
**Маркировка
разделочных досок**

Сырые овощи СО	Варёные овощи ?	Хлеб Х
		
СМ		
		
	Рыбная гастрономия	МГ
		

5. Ответьте на вопрос. Почему на одной разделочной доске нельзя нарезать колбасу, сырое и варёное мясо?

6. Заполните пропуски в предложенной схеме, используя слова подсказки (сковорода, заварочный чайник, дуршлаг, салатница, тарелка, блюдо, молочник, половник, тарелка, шумовка, кастрюля, супница, ножи, вилки).





7. Расставьте правильную последовательность мытья посуды.

№		Последовательность мытья посуды
	А	Вымыть посуду в горячей воде с использованием специальных приспособлений: губки, щетки, ершика, и безопасных для здоровья моющих средств, которые растворяют жир и облегчают мытье.
	Б	Отсортировать посуду: отдельно поставить стаканы, тарелки и т.д.
	В	Вначале необходимо вымыть менее загрязненную чайную посуду, затем столовую и кухонную
	Г	Удалить остатки пищи с посуды губкой или куском бумажного полотенца.
	Д	Промыть посуду в проточной воде. В случае, если на кухне нет мойки с проточной водой, посуду моют в специальной емкости, меняя воду.
	Е	Поставить чистую посуду на сушку. Нежелательно вытирать посуду полотенцем.
	Ж	Замочить посуду с пригоревшей пищей в горячей воде.

8. Хозяйка купила в магазине литр молока. Используя информацию на этикетке, ответьте на вопрос, каков срок годности продукта? До какого времени молоко должно быть использовано?



9. Найди ошибку в тексте и подчеркни.

Правила безопасного пользования горячей посудой и жидкостью

- Наполняя кастрюлю жидкостью, не доливать до края
- Когда жидкость закипит, уменьшить нагрев.
- Снимая крышку с горячей посуды, приподнять ее на себя.
- Засыпать в кипящую жидкость крупу и другие продукты осторожно.
- На сковороду с горячим жиром продукты класть аккуратно, от себя, чтобы не разбрызгивать жир.
- Снимая горячую посуду с плиты. Пользоваться прихватками, а если сковорода без ручки. То сковородником – приспособлением для перемещения посуды.
- Не использовать посуду с прогнувшимся дном и сломанными ручками.

Контрольная работа №3 Инструкция по выполнению работы

Работа включает 11 заданий.

Внимательно прочитайте каждое задание и предлагаемые варианты ответа, если они имеются. Отвечайте только после того, как вы поняли вопрос и проанализировали все варианты ответа.

Выполняйте задания в том порядке, в котором они даны. Если какое-то задание вызывает у вас затруднение, пропустите его. К пропущенным заданиям вы сможете вернуться, если у вас останется время.

За выполнение различных по сложности заданий дается от одного до нескольких баллов. Баллы, полученные вами за выполненные задания, суммируются. Постарайтесь выполнить как можно больше заданий и набрать наибольшее количество баллов.

Желаем успеха!

При выполнении заданий №1, 2, 3 с выбором ответа из предложенных вариантов выберите верный и отметьте его в квадратике

1. Что является сырьем в процессе ткацкого производства?

- а) пряжа;
 б) ткань;
 в) натуральные и химические волокна

Максимальный балл

Фактический балл

2. Выберите свойство характерное для хлопчатобумажных тканей?

- а) низкая гигроскопичность;
- б) высокая воздухопроницаемость;
- в) растяжимость;
- г) низкая сминаемость.

Максимальный балл

Фактический балл

3. По какому признаку определяется лицевая сторона в гладкоокрашенной ткани полотняного переплетения?

- а) цвет ткани более яркий;
- б) на поверхности ткани отсутствуют технические узелки или присутствуют в малом количестве;
- в) наличие ворса на поверхности.

Максимальный балл

Фактический балл

При выполнении заданий №4,5 выберите два верных утверждения и отметьте их в квадрате

4. По каким признакам определяется направление нити основа в ткани?

- а) Ткань в этом направлении не растягивается;
- б) при резком растяжении ткань издаёт глухой звук;
- в) нити тонкие и прочные;
- г) нити основы располагаются поперёк кромки.

Максимальный балл

Фактический балл

5. Для построения чертежа фартука необходимы следующие мерки:

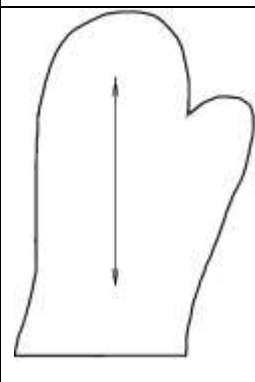

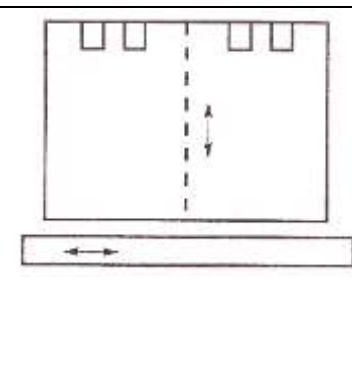

- а) рост;
- б) обхват бёдер;
- в) длина изделия;
- г) обхват груди

Максимальный балл

Фактический балл

При выполнении задания №6 на установление соответствия позиций, представленных в двух множествах, выберите верные ответы и запишите в таблицу

6. Соотнесите выкройку изделия с его названием

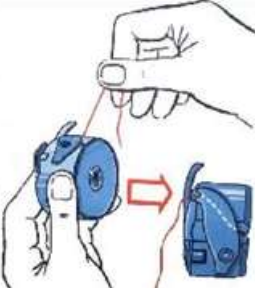
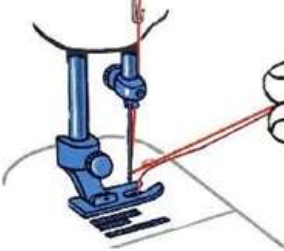
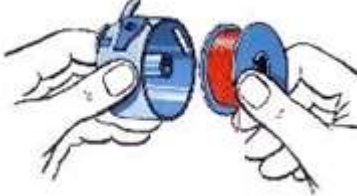
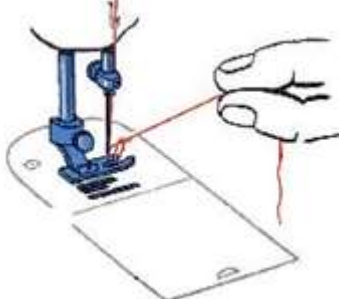
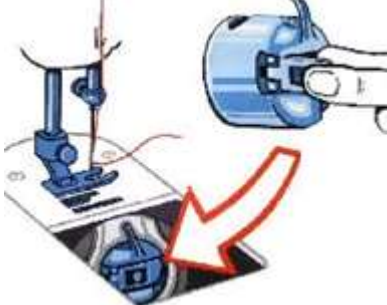
1	2	3	4
			
А	Б	В	Г
Подушку	Прихватка	Салфетка	Фартук

Ответ:	1	2	3	4
--------	---	---	---	---

--	--	--	--	--

Максимальный балл Фактический балл

7. Соотнесите каждый рисунок в таблице с последовательностью заправки нижней нити в швейной машине.

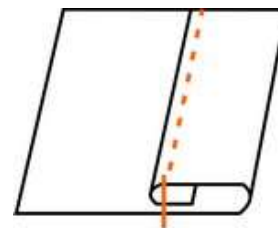
1			А	Вставьте шпульку в шпульный колпачок.	
2			Б	Выведите нитку в прорезь шпульного колпачка под пластинчатую пружину	
3			В	Вставьте шпульный колпачок в челночное устройство	
4			Г	Выведите нижнюю нить через игольное отверстие при помощи верхней нити	
5			Д	Заправьте обе нити под лапку.	
Ответ:	1	2	3	4	5

Максимальный балл Фактический балл

При выполнении задания №8 на определение последовательности процессов, запишите цифры, которыми обозначены пункты инструкции, в правильной последовательности в таблицу

8. Какова последовательность обработки шва вподгибку с закрытым срезом?

	А	Шов приутюжить
	Б	Подогнуть срез на 7 мм и заутюжить
	В	Застрочить на расстоянии 1-2 мм от первого подгиба
	Г	Подогнуть срез второй раз на 20 мм и заметать
	Д	Удалить нитки замётывания



Ответ:	1	2	3	4	5

Максимальный балл

Фактический балл

При выполнении заданий №9 на работу с текстом, предполагающее использование информации из текста контекстных знаний для ответа на поставленные вопросы

9. Заполните пропуски в правилах охраны труда при работе с утюгом

а) До начала влажно-тепловой обработки следует убедиться в исправности утюга, электрошнура и вилки, _____ положение _____ терморегулятора _____ утюга _____ должно соответствовать _____.

б) Во время работы включать и выключать утюг _____ руками, держать вилку за пластмассовый корпус.

в) Ставить утюг на _____ подставку, _____ следить, чтобы _____ шнур _____ не касался _____.

г) Не оставлять _____ утюг без присмотра.

д) После работы _____ утюг и поставить его в сторону (на подставку) для остывания.

Максимальный балл

Фактический балл

При выполнении задания №10, 11 на применение знаний для решения практических задач запишите ответ и поясните его

10. Каково назначение клавиши обратного хода?

Максимальный балл

Фактический балл

11. Задание творческого характера.

Твой младший брат посещает детский сад. По традиции летом детскую площадку украшают гирляндами из разноцветных флажков. Тебе предложили изготовить одну гирлянду длиной 5 метров. В твоём распоряжении оказались разноцветные хлопчатобумажные ткани, тесьма и нитки.

а) Выполните чертёж флажка, укажите его размеры.

б) Укажите необходимые инструменты и оборудование для изготовления флажков

в) Предложите последовательность изготовления флажков.

г) Сколько флажков понадобится для изготовления гирлянды длиной 5 метров, если флажки располагать плотно друг к другу без промежутков? Следует учесть, что с каждого края гирлянды необходимо оставить 30 см тесьмы свободными для её крепления.

Максимальный балл

Фактический балл

6 класс
Контрольная работа №1
Инструкция по выполнению работы

Работа включает 11 заданий.

Внимательно прочитайте каждое задание и предлагаемые варианты ответа, если они имеются. Отвечайте только после того, как вы поняли вопрос и проанализировали все варианты ответа.

Выполняйте задания в том порядке, в котором они даны. Если какое-то задание вызывает у вас затруднение, пропустите его. К пропущенным заданиям вы сможете вернуться, если у вас останется время.

За выполнение различных по сложности заданий дается от одного до нескольких баллов. Баллы, полученные вами за выполненные задания, суммируются. Постарайтесь выполнить как можно больше заданий и набрать наибольшее количество баллов.

Желаем успеха!

При выполнении заданий №1, 2, 3 с выбором ответа из предложенных вариантов выберите верный и отметьте его в квадратике

1. В каком направлении нужно очищать рыбу от чешуи?

- а) От головы к хвосту;
 б) от хвоста к голове;
 в) не имеет значения.

Максимальный балл

Фактический балл

2. Выберите верное утверждение.

- а) Свежее мясо имеет неприятный специфический запах
 б) Свежее мясо красного цвета, на разрезе немного влажное
 в) В свежем мясе консистенция мякоти рыхлая — ямка от нажатия не выравнивается
 г) Поверхность свежего мяса скользкая

Максимальный балл

Фактический балл

3. О каком виде тепловой обработки мяса идёт речь в тексте?

Посолить и обжарить куски мяса с двух сторон до румяной корочки. Затем уложить их в глубокую сковороду, сотейник и залить небольшим количеством бульона или воды, добавить лук, морковь, укроп, петрушку, лавровый лист и другие приправы (по желанию). Довести до кипения, убавить нагрев и готовить на небольшом огне.

- а) Варка;
 б) запекание;
 в) тушение;
 г) жаренье.

Максимальный балл

Фактический балл

При выполнении заданий №4,5 выберите два верных утверждения и отметьте их в квадратике

4. Определите признаки, по которым можно определить свежесть рыбы.

- а) Плотная консистенция;
 б) слизь не прозрачная;
 в) жабры коричневые;
 г) глаза выпуклые и прозрачные;
 д) при надавливании образуется ямка, которая не восстанавливается;
 е) имеет неприятный, отталкивающий запах;
 ж) на поверхности присутствуют повреждения и пятна.

Максимальный балл

Фактический балл

5. Прочти список национальных мясных блюд народов Уральского региона. Отметь национальные башкирские и татарские блюда.

- | | |
|--------------------------|---------------|
| <input type="checkbox"/> | а) бешбармак, |
| <input type="checkbox"/> | б) холодец, |
| <input type="checkbox"/> | в) азу |
| <input type="checkbox"/> | г) зразы |
| <input type="checkbox"/> | д) блины |
| <input type="checkbox"/> | е) щи |

Максимальный балл Фактический балл

При выполнении задания №6 на установление соответствия позиций, представленных в двух множествах, выберите верные ответы и запишите в таблицу

6. Соотнесите название заправочного супа с описанием особенностей его состава и приготовления

1	Рассольник	А	Национальное русское блюдо, в набор продуктов которого входят следующие компоненты: капуста в свежем или квашеном виде или заменяющая её овощная масса (щавель, крапива, репа); мясо; коренья (морковь, петрушка); пряности (лук, сельдерей, чеснок, укроп, перец, лавровый лист); кислая заправка (капустный рассол, сметана)
2	Токмач	Б	блюдо русской кухни, суп, основой которого являются солёные огурцы, также может добавляться огуречный рассол
3	Щи	В	Татарское национальное блюдо, суп- лапша, приготовленная на бульоне из говядины, баранины или курицы

	1	2	3
Ответ:			

Максимальный балл Фактический балл

При выполнении задания №7 с определением последовательности действий, установи правильную последовательность и пронумеруй операции по мере их выполнения

7. Восстанови технологическую последовательность приготовления бульона.

	А	Заложить в кипящий бульон подготовленную морковь, репчатый лук, специи, соль и варить около 40 мин (время варки зависит от вида мяса)
	Б	Вынуть шумовкой лук, морковь, мясо
	В	Положить подготовленное мясо в кастрюлю и залить холодной водой
	Г	Довести до кипения на сильном огне, снять пену и уменьшить нагрев
	Д	Подать в бульонной чашке как самостоятельное блюдо с гренками, сухариками, зеленью, чесноком или использовать как жидкую основу для супов
	Е	Процедить бульон

Максимальный балл Фактический балл

При выполнении заданий № 8, 9 дайте краткие ответы

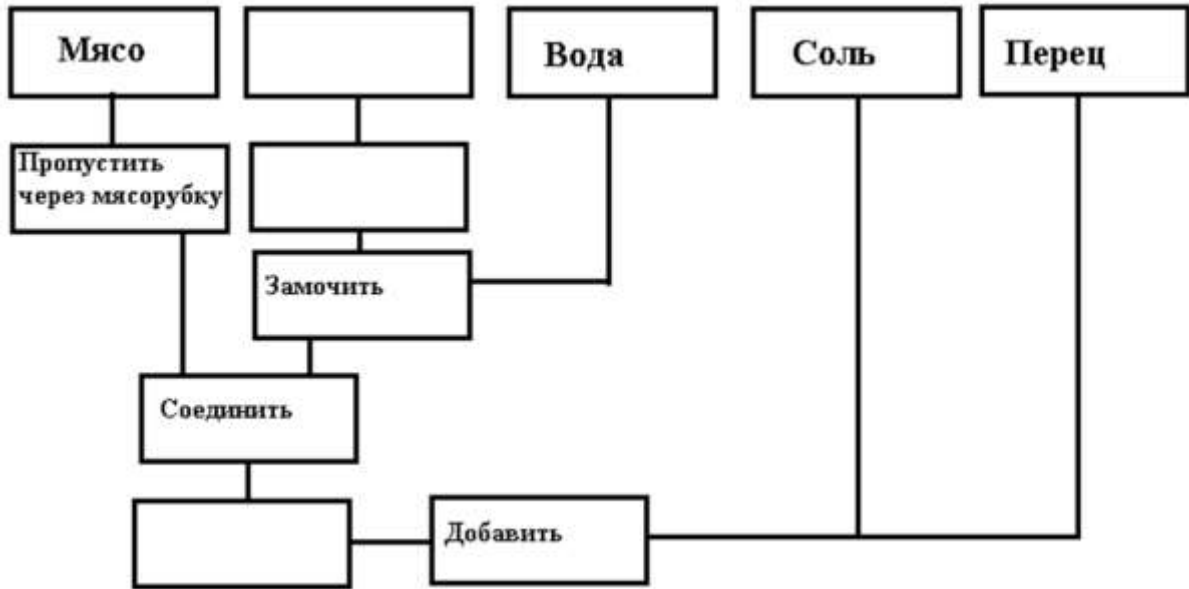


8. Используя информацию на этикетке и крышке консервов, определите дату окончания их срока годности _____ . Можно ли употреблять в пищу эти консервы _____ .

Максимальный балл

Фактический балл

9. Заполните схему последовательности приготовления котлетной массы.
 Максимальный балл _____ Фактический балл _____



Максимальный балл

Фактический балл

При выполнении задания №10, 11 на применение знаний для решения практических задач запишите ответ и поясните его

10. Почему, наполняя кастрюлю жидкостью, для варки супа её не доливают до краёв? _____

Максимальный балл

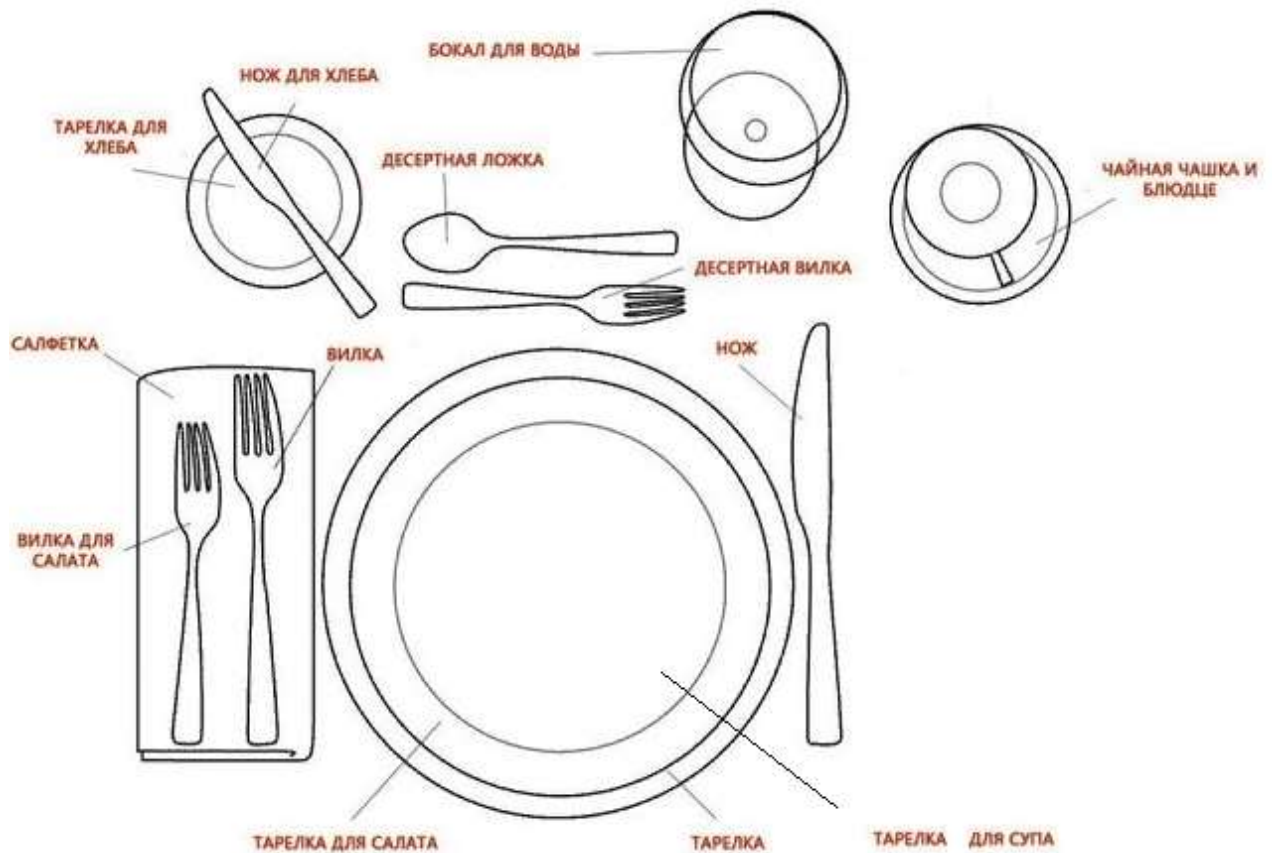
Фактический балл

11. На рисунке представлена сервировка стола к обеду. Предложите в меню первое и второе блюдо из мяса или рыбы. Порядок подачи блюд:

- салат «Греческий»;
- _____ ;
- _____ ;
- ягоды;
- чай.

Какого предмета не хватает при сервировке стола?

Изобразите этот предмет на схеме. _____



Максимальный балл

Фактический балл

Контрольная работа №3
по теме «Свойства текстильных материалов»

Инструкция по выполнению работы

Внимательно прочитайте каждое задание. Вставьте пропущенные слова в матрицу ответов. Если у вас возникнут затруднения при выполнении какого-либо задания, его следует пропустить. К пропущенным заданиям вы сможете вернуться позже, если у вас останется время.

Каждое правильно выполненное вами задание оценивается в один балл. Баллы, полученные вами за выполнение всех заданий, суммируются. Постарайтесь выполнить как можно больше заданий и набрать наибольшее количество баллов.

Желаем успеха!

Задание: Вставьте пропущенные слова в матрицу ответов.

1. _____ - это текстильные волокна, которые производят из вязких растворов, полученных с помощью химических реакций из различного сырья.
2. _____ - специальные колпачки с множеством мельчайших отверстий, через которые продавливают вязкий прядильный раствор для получения волокон.
3. Волокна, которые изготавливают из целлюлозы, получаемой из древесины ели или отходов хлопка, называются _____.
4. Исходным материалом для производства _____ являются газы — продукты переработки каменного угля и нефти.

5. _____ - это ткани, которые изготавливают из смеси натуральных и химических волокон с целью улучшения их свойств.
6. _____ - это большая группа материалов, для изготовления которых не применяют методы ткачества. Волокна в них склеены специальным составом или сильно перепутаны между собой.
7. _____ - это клеевой нетканый материал, который применяется для приклеивания подгибки.
8. _____ - это клеевой нетканый материал, который применяется для приклеивания аппликации к ткани.
9. _____ - нетканый материал, который служит для утепления швейного изделия и для придания ему толщины (в лоскутном шитье). Его вкладывают между двумя слоями изделия — лицевым и изнаночным.

Матрица ответов

№ задания	Ответ
1	
2	
3	
4	
5	
6	
7	
8	
9	

Максимальный балл

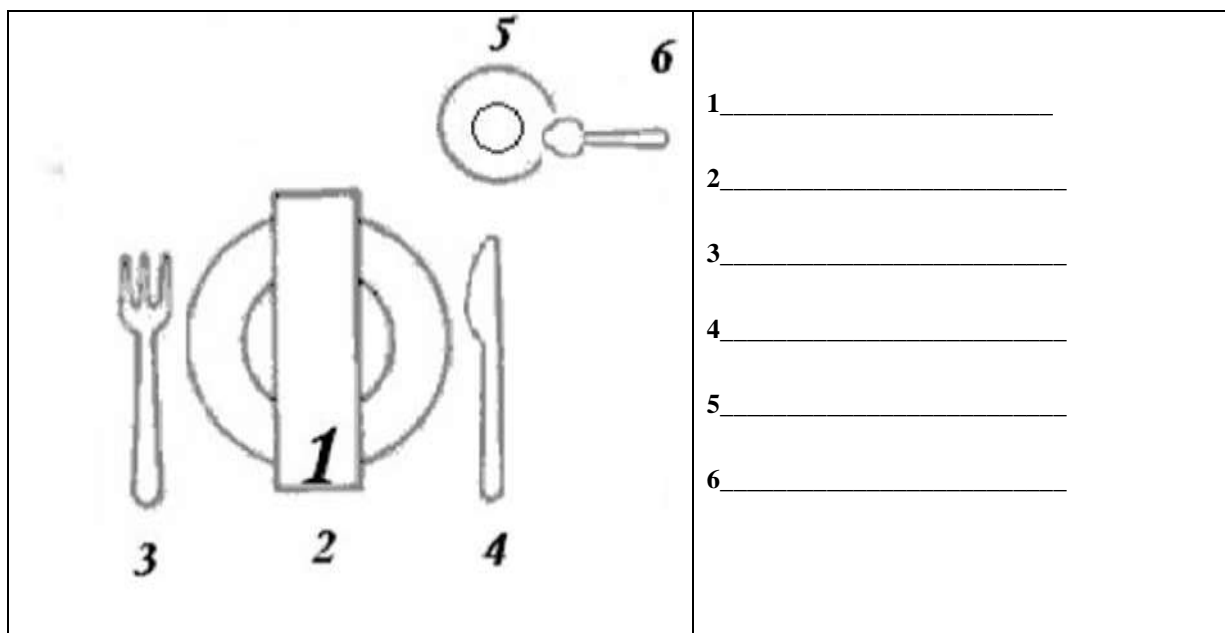
9

Фактический балл

7 класс

Контрольная работа №1 «Сервировка стола. Праздничный этикет»

1. Сладкий стол — это популярная европейская традиция, одним из элементов которой является правильная сервировка десертного стола. На рисунке представлена схема сервировки. Дайте название всем предметам, на десертном столе.



2. Определите, какое из правил этикета является ложным.

- Обязательно положите салфетку себе на колени, она понадобится для вытирания губ и пальцев во время обеда.

- Когда ужин закончен, положите салфетку рядом с тарелкой.
- Нож в правой руке, а вилка в левой.
- Некрасиво тянутся через стол за добавкой, попросите соседа о помощи.
- При передаче блюда следует ставить его на стол рядом с соседом, а не отдавать в руки.
- Косточки нужно вынимать рукой и класть на тарелку.
- Не забывайте, что приборы ни в коем случае, если вы ими уже пользовались, нельзя класть на стол.

Только на тарелку, в не зависимости будете вы ими еще пользоваться или нет

- Не дуйте на горячий напиток. Лучше всего подождать, пока он остынет до нужной вам температуры. Чашку обязательно держите за ручку. Не обхватывайте её двумя руками.

3. Вставьте в текст пропущенные слова.

Главное в русском чаепитии – это атмосфера душевности, веселья, покоя и радости, возможность испытать чаю в приятной компании. Об особой роли чая в жизни русского человека говорят такие пословицы: «Где есть чай – там под елью рай», «Чай пьешь – до ста лет проживешь», «Выпей чайку – забудешь тоску». За русским чайным столом не принято молчать, как, например, в японской традиции, или же разыгрывать «чайное представление», как в Англии. Молчание – это знак неуважения к хозяевам и гостям.

Первейшим и неременным атрибутом русского чайного стола является, конечно же, _____ . _____ – это символ уюта, домашнего тепла, он – живое существо, настоящий хозяин дома. Ему всегда отводилась за столом роль молчаливого собеседника. «Император белых чашек, чайников архимандрит» – так писал о _____ знаменитый писатель Н. Заболоцкий. На стол ставится чайник для заварки. Находятся они ближе к месту хозяйки, ведь именно она должна разливать чай и угощать гостей. Для сохранения тепла заварочный чайник обычно накрывают специальными грелками из плотного материала. В народе их часто называют «баба на чайник». Особенностью русского чаепития является так называемая «двухчайниковая» заварка: заварка разливается из заварочного чайника по чашкам, а затем разбавляется кипятком из самовара (либо из чайника с кипятком). Однако изначально в чай кипяток не добавляли. Такая традиция сложилась в рабоче-крестьянской среде по причине _____ . Кроме _____

_____ и заварочного чайника на стол выставляется фарфоровый или фаянсовый сервиз: чашки и блюдца, сахарница. Существует и другой способ пить чай, который иностранцы считают истинно «русским» – из стаканов в подстаканниках.

4. Творческое задание.

Вы пригласили на чаепитие по случаю дня рождения пятерых друзей: Веру, Алексея, Наташу, Ирину и Диму. Каждый хочет удивить своих друзей чем-то оригинальным. Одним из любимых ваших персонажей

является Гарри Поттер, поэтому вы решили устроить вечеринку по мотивам сказки Джоан Роулинг. При этом вы знаете, что у Наташи аллергия на citrusовые и цветы, Дима любит шоколад, Алексей не любит сладкого, Ирина и Вера любят кошек. Вам необходимо накрыть десертный стол на шестерых человек.

Выберите десерты и напитки, которые будут поданы к столу. Выберите скатерть, посуду, столовые приборы, салфетки, украшения, подходящие для сервировки. Выбранные варианты подчеркните. Разработайте на компьютере приглашение для гостей, соответствующее теме вечеринки.

Десерты: конфеты, шоколад, зефир, пастила, мед, торты, печенье, пирожные, кремовые десерты, мороженое, сливочные десерты, пудинги, молочные коктейли, нарезки из фруктов, желе, джемы, мафины, пряники, пончики, куличи, булочки, пирожки, куличи, блинчики, суфле

Напитки: чай, кофе, какао, сок, фруктовый морс, компот, лимонад



Скатерть с кошками



Скатерть с цветами и каймой зелёного цвета



Скатерть кремового цвета




Сервиз с зелёным рисунком



Сервиз чёрно-белый



Сервиз красный



Придумайте украшение стола, соответствующее тематике вечеринки. Выполните эскизы украшений. В качестве примера можно привести шарики с изображением сов, тематические колпаки.

Контрольная работа №2
Инструкция по выполнению работы

Работа включает 11 заданий.

Внимательно прочитайте каждое задание и предлагаемые варианты ответа, если они имеются. Отвечайте только после того, как вы поняли вопрос и проанализировали все варианты ответа.

Выполняйте задания в том порядке, в котором они даны. Если какое-то задание вызывает у вас затруднение, пропустите его. К пропущенным заданиям вы сможете вернуться, если у вас останется время.

За выполнение различных по сложности заданий дается от одного до нескольких баллов. Баллы, полученные вами за выполненные задания, суммируются. Постарайтесь выполнить как можно больше заданий и набрать наибольшее количество баллов.

Желаем успеха!

При выполнении заданий №1, 2, 3 с выбором ответа из предложенных вариантов выберите верный и отметьте его в квадратике

1. О какой ткани идёт речь в тексте?

Ткань хорошо драпируется и практически не мнётся, в одежде из этой ткани тепло зимой и прохладно летом. Она хорошо впитывает влагу и пропускает воздух. Её недостатками являются скольжение, высокая осыпаемость и усадка.

- а) Хлопчатобумажная ткань;
- б) шерстяная ткань;
- в) шёлковая ткань;
- г) льняная ткань;
- д) синтетическая ткань.

Максимальный балл

Фактический балл

2. Ткани, из каких волокон наиболее подходят для изготовления юбки, показанной на рисунке?

- а) Хлопок;
- б) капрон;
- в) шерсть;
- г) вискоза;
- д) шёлк.



Максимальный балл

Фактический балл

3. Какая мерка необходима для определения ширины юбки?

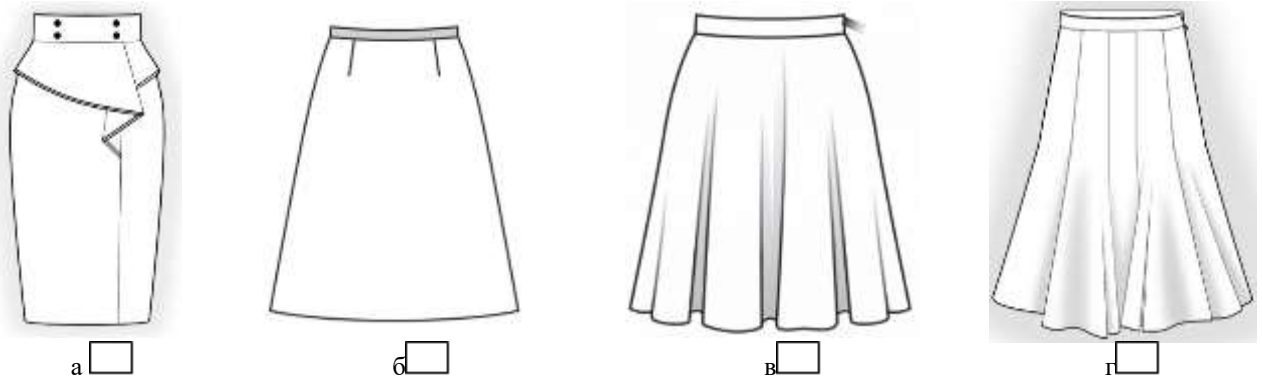
- а) Длина изделия;
- б) обхват бёдер;
- в) обхват талии;
- г) длина спины до талии.

Максимальный балл

Фактический балл

При выполнении заданий №4,5 выберите два верных утверждения и отметьте их в квадратике

4. В основе конструкций каких моделей лежит чертёж прямой юбки?



а

б

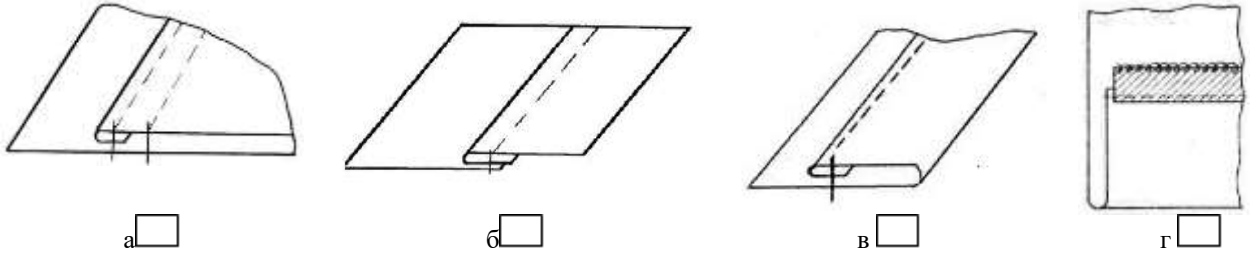
в

г

Максимальный балл

Фактический балл

5. Выберите схемы швов, с помощью которых можно обработать низ изделия?



а

б

в

г


Максимальный балл

Фактический балл

При выполнении задания №6 на установление соответствия позиций, представленных в двух множествах, выберите верные ответы и запишите в таблицу

6. Соотнесите модели юбок с приёмами их моделирования

1	2	3

		
Юбка со складками на переднем полотнище	Юбка с фигурной кокеткой	Юбка с небольшим расширением по линии низа
А	Б	В

Ответ:	1	2	3

Максимальный балл Фактический балл

При выполнении задания №7 с определением последовательности действий, установи правильную последовательность и пронумеруй операции по мере их выполнения

7. Определите последовательность обработки прямой юбки.

А	Обработка боковых швов
Б	Окончательная ВТО
В	Обработка пояса
Г	Выполнение раскроя юбки
Д	Обработка застёжки в боковом шве
Е	Обработка вытачек
Ж	Обработка низа изделия
З	Подготовка юбки к примерке, исправление выявленных дефектов

Максимальный балл Фактический балл

При выполнении заданий № 8, 9 дайте краткие ответы

8. В начале XX века женский костюм уральских казачек изменился под влиянием городской моды. Традиционный сарафанный комплекс одежды был заменён на костюм "юбка с кофтой". Назовите не менее трёх способов украшения юбки в традиционном костюме уральской казачки

_____.

Максимальный балл Фактический балл

9. При дублировании пояса юбки клеевой прокладкой её накладывают клеевой стороной на _____ сторону ткани и приутюживают через прутюжилник.

Максимальный балл Фактический балл

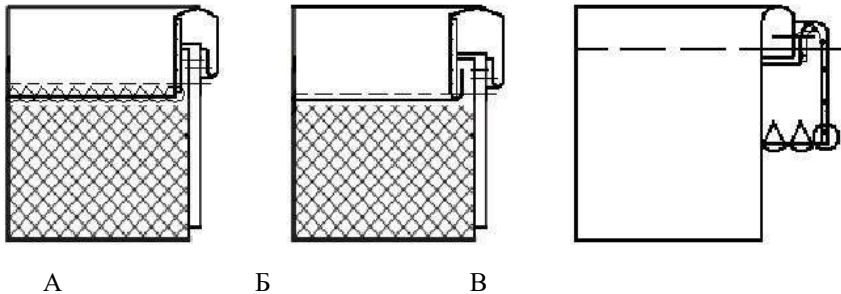
При выполнении задания №10, 11 на применение знаний для решения практических задач запишите ответ и поясните его

10. От чего зависит способ раскладки выкройки на ткани?

- а) _____
 б) _____
 в) _____

Максимальный балл Фактический балл

11. Вам предложено изготовить юбку из облегчённого драпа. Выберите способ обработки верхнего среза юбки притачным поясом и поясните свой выбор.



А

Б

В

Почему в юбках из натуральной шерсти вставляют подкладку?

Максимальный балл Фактический балл

8 класс

Контрольная работа №1

Инструкция по выполнению работы

Внимательно выслушайте объяснение учителя по предложенной теме. Выполните задания по предложенной теме. Внимательно прочитайте каждое задание. Отвечайте только после того, как вы поняли вопрос. Постарайтесь раскрыть каждый вопрос наиболее полно.

Выполняйте задания в том порядке, в котором они даны. Если какое-то задание вызывает у вас затруднение, пропустите его. К пропущенным заданиям вы сможете вернуться, если у вас останется время.

Постарайтесь выполнить как можно больше заданий.

Желаем успехов!

При выполнении задания №1 с выбором ответа из предложенных вариантов выберите верный и отметьте его в квадратике

1. Выбери один вариант ответа.

Образец, эталон, модель, характеристики которых принимаются за исходные параметры для сопоставления с характеристиками подобных вновь изготовленных объектов это...

а) стандартизация;

б) ГОСТ;

- в) стандарт;
- г) метрология.

Максимальный балл

Фактический балл

При выполнении задания № 2 дайте краткие ответы

2. Ассортимент товаров продуктового магазина включает три вида сгущённого молока. Какое из них вы выберете? Почему?



А



Б



В

При покупке сгущённого молока в магазине следует выбрать вариант _____, потому что на этикетке данного продукта _____

_____.

Максимальный балл

Фактический балл

При выполнении задания №3 на установление соответствия позиций, представленных в двух множествах, выберите верные ответы и запишите в таблицу

3. Установи соответствие между позициями двух множеств

1	Стандарты на термины и определения	А	устанавливают требования, которым должен удовлетворять продукт, чтобы обеспечить его соответствие своему назначению и надлежащее качество
2	Стандарты на продукцию	Б	устанавливают требования к оборудованию, приспособлениям, инструменту и материалам, используемым в изготовлении изделия; последовательность выполнения технологических операций; методы контроля качества; требования безопасности и охраны окружающей среды
3	Стандарты на технологические процессы	В	обеспечивают единообразие в понимании определённых понятий изготовителем и потребителем продукта труда

Ответ:	1	2	3

Максимальный балл Фактический балл **При выполнении задания №4 на применение знаний дайте краткий ответ**

4. Приведите по одному примеру стандартизированных товаров.

1	Продукты питания	
2	Крепёжные элементы (строительство)	
3	Машиностроение	
4	Форменная одежда	

Максимальный балл Фактический балл **При выполнении задания №5 на применение знаний дайте развёрнутый ответ**

5. Почему SIM-карты Мегафона, МТС, Билайна могут быть установлены в гнездо любого сотового телефона?

Максимальный балл Фактический балл

Контрольная работа №2
«Методы научного познания в проектной деятельности»

В исследовании весьма активно используются общелогические методы и приемы исследования, среди которых выделяются анализ, синтез, абстрагирование, индукция, дедукция, аналогия, системный подход и дифференциация. Предлагаем вам освоить данные методы научного познания посредством работы над краткосрочным исследовательским проектом на тему «Инновации в системе общественного питания». В качестве источника информации вам предлагается прочесть следующую статью.

Система общественного питания в настоящее время постоянно развивается и совершенствуется. Открываются новые заведения, привлекающие к себе гостей наличием уникальных сервисов, неординарной обстановкой, усовершенствованными системами обслуживания, необычными технологиями приготовления блюд. Для привлечения клиентов владельцы заведений общественного питания обращаются к системе внедрения инноваций, например:

- изготавливая блюда на глазах у клиентов;
- обслуживание по принципу «свободное перемещение»;
- предоставление животных на время трапезы;
- обслуживание в темноте слепыми официантами;
- меню, основанное на принципах здорового питания;
- заведения, созданные под целевую аудиторию;
- заведения, основанные на популярных фильмах;
- карвинг;
- молекулярная кухня и др.

В век информационных технологий для успешной деятельности кафе и ресторанов становятся

необходимостью информационных сервисы: наличие сайта (возможность заказать и оплатить блюда), бронирование столиков через сайт; создание мобильного приложения; Wi-Fi с открытым бесплатным доступом; автоматизация меню.

Появление новых форматов в общественном питании неразрывно связано с разработкой новых технологий обработки сырья и полуфабрикатов и использованием инновационного оборудования, например, позволяющего при повышении давления в процессе приготовления пищи сократить время приготовления блюд. Эта технология позволяет сохранить максимальное количество витаминов и питательных веществ, содержащихся в исходных продуктах.

Одной из инновационных технологий приготовления блюд является молекулярная кухня, особенность которой состоит в соединении продуктов питания, новейшей технологии и молекулярной химии. Молекулярная кухня использует научные достижения для создания невероятных, фантастических блюд и вкусовых сочетаний. Поэтому молекулярную гастрономию часто называют научной или современной кулинарией — *modernist cuisine*. Для получения блюд удивительной формы, цвета, консистенции и вкуса используются сверхвысокие или сверхнизкие температуры, давление и специальное оборудование. Это позволяет удивлять посетителей лучших ресторанов планеты съедобными меню, жидким хлебом и вином в газообразном состоянии.

Важная роль в привлечении клиентов отводится оформлению блюд. Сочетание вкуса блюда с оригинальной подачей направлено на то, чтобы доставить клиенту гастрономическое и эстетическое удовольствие. В последнее время сформировалось отдельное направление, называемое карвингом - это резная работа, орнамент по овощам и фруктам, составление из них украшений для сервировки столов.

Рынок предприятий общественного питания постоянно расширяется. С увеличением числа заведений возрастут и требования посетителей. Вместе с этим будет обостряться конкуренция. Внедрение инноваций позволит организациям и отрасли в целом обеспечить стабильное и устойчивое положение на рынке и в экономике.

1. Синтез - это процесс соединения или объединения ранее разрозненных вещей или понятий в целое. Изучите предложенные определения понятия «карвинг», выберите из них наиболее достоверную, на ваш взгляд, и понятную для вас информацию и дайте своё определение этого слова.

Карвинг в кулинарии — искусство художественной резки по овощам и фруктам.

Кулинарный карвинг- это примитивная форма искусства скульптуры или гравирования по поверхности украшающих стол недолговременных поварских изделий из фруктов и овощей.

Карвинг- это часть способов украшения блюд и оформления стола.

ВАШЕ ОПРЕДЕЛЕНИЕ

Карвинг- это _____

2. Анализ представляет собой реальное либо мысленное разделение объекта на составные части. Проанализируйте текст статьи и выделите инновационные системы обслуживания предприятий общественного питания и инновационные технологии приготовления блюд. Заполните таблицу.

Инновационные системы обслуживания предприятий общественного питания	Инновационные технологии приготовления блюд

--	--

3. Дедукция- это способ рассуждения, при котором новое положение выводится чисто логическим путём от общих положений к частным выводам. Дедуктивное рассуждение только конкретизирует наше знание. В дедуктивном заключении содержится лишь та информация, которая есть в принятых посылах. Дедукция позволяет из уже имеющегося знания получать новые истины с помощью чистого рассуждения.

Дедукция даёт стопроцентную гарантию правильного заключения (при достоверных посылках). Дедукция из истины даёт истину.

Пример 1.

Все металлы пластичны (достоверная посылка или основной аргумент).

Алюминий – металл (достоверная посылка).

Следовательно, алюминий пластичен (правильное заключение).

Прочтите текст.

Ресторан, в котором предлагают блюда молекулярной кухни, напоминает лабораторию, где экспериментируют с привычными рецептами, вкусовыми оттенками продуктов и ищут новые способы подачи блюд.

Задача молекулярной кухни — удивить и приятно ошеломить. Конечно, большинство блюд молекулярной кухни в домашних условиях не повторить. Но самые простые блюда, без использования сложных приспособлений и специальных добавок, можно приготовить. Например, для приготовления «Orange paste» потребуются следующие ингредиенты:

400 мл апельсинового сока

25 мл густого апельсинового сиропа

75 мл сахарного сиропа

25 г желлирующего вещества.

Приготовление: смешиваем все ингредиенты и нагреваем, не допуская кипения. Получившуюся жидкость набираем в шприц. С его помощью заполняем жидкостью гибкую силиконовую трубочку необходимой длины. Можно взять обычные аптечные трубочки для капельниц. Наполненную трубочку на 3 минуты опускаем в холодную воду. Затем соединяем шприц и трубочку и при помощи поступающего из шприца воздуха выдавливаем спагетти.

Используя метод дедукции, определите вкус блюда молекулярной кухни «Orange paste»? _____

Проверьте свой ответ экспериментальным способом.

9 класс

Контрольная работа №1

«Экономическая оценка проекта и реклама»

Себестоимость — это стоимостная оценка используемых в производстве продукции (работ, услуг) природных ресурсов, сырья, материалов, топлива, энергии, основных фондов, трудовых ресурсов и других затрат на её производство и сбыт.

Расчет себестоимости проектного изделия можно рассчитать по формуле:

$$C = MЗ + Pоп + Aо + Oа + Здр$$

где C - себестоимость;

MЗ - материальные затраты;

Pоп- расходы на оплату труда;

Aо – амортизационные отчисления;

Oа – аренда помещения;

Здр – другие затраты.

Материальные затраты складываются из стоимости материалов (Ц1), затрат на электроэнергию для

освещения (Ц₂), затрат на электроэнергию, потребляемую оборудованием (Ц₃).

$$MЗ = Ц_1 + Ц_2 + Ц_3$$

1. Расчет стоимости затрат на приобретение необходимых материалов Ц₁ (табл.1)

Таблица 1

№	Материал	Количество, шт. или м	Цена за единицу продукции, руб.	Стоимость, руб.
1				
2				
3				
4				
5				
	ИТОГО			

Выполните расчет стоимости затрат на приобретение необходимых материалов для вашего проектного изделия, заполнив таблицу 1.

2. Расчет затрат на электроэнергию для освещения Ц₂.

Определите количество ламп в помещении (мастерских) - $n =$ _____

Определите суммарную мощность электроламп - $W_n =$ _____

Подсчитайте время работы в помещении с включённым освещением - $t =$ _____

Рассчитайте количество электроэнергии в кВт/час, потребляемой за время работы над проектным изделием

$$W = W_n \times n \times t$$

Определите затраты на электроэнергию для освещения Ц₂, если цена за 1 кВт/ч = 3 р. 20 к.

$$Ц_2 = W \times 3,20 =$$

3. Расчет затрат на электроэнергию, потребляемую оборудованием Ц₃.

Определите мощность двигателя используемого электрооборудования $W =$ _____.

Мощность двигателя указывается в документах к оборудованию.

Время работы на электрооборудовании $t =$ _____

Определите затраты на электроэнергию, потребляемую оборудованием, по формуле

$$Ц_3 = W \times t \times 3,20$$

4. Выполните расчет материальных затрат по формуле.

$$MЗ = Ц_1 + Ц_2 + Ц_3$$

5. Расходы на оплату труда Роп рассчитываются как произведение стоимости одного часа работника определённой профессии и времени, затраченного на изготовление изделия, например: плотник изготавливал изделие 3 дня по 4 часа в день.

$T = 3 \text{ дня} \times 4 \text{ часа} = 12 \text{ часов}$.

Оплата труда плотника составляет 125 рублей в час, значит

$$Роп = 12 \times 125 = 1500 \text{ руб.}$$

Определите время, которое вы затратили на выполнение изделия. _____

Люди какой профессии выполняют работу по изготовлению подобных изделий? _____

Определите среднюю заработную плату по данной профессии. (Обзор статистики заработных плат. Адрес сайта <https://russia.trud.com/salary/692/4857.html> _____)

Вычислите стоимость одного часа.

Рассчитайте расходы на оплату труда.

6. Реклама - это информация о потребительских свойствах товаров и различных видах услуг с целью их реализации, создание спроса на них, а также распространение сведений о лице, организации, товаре с целью создания им популярности. В таблице 1 приведены группы потенциальных потребителей и виды рекламы.

Потенциальные потребители:

- домохозяйки;
- подростки (девушки);
- подростки (юноши);
- дети;
- молодые мужчины;
- семьи;
- пожилые люди и др.

Виды рекламы по каналам распространения:

- печатная реклама (рекламно-коммерческие листовки, каталоги, проспекты, буклеты, брошюры, визитки и т.д.);
- газетно-журнальная реклама ;
- радиореклама;
- телереклама;
- интернет- реклама;
- кинореклама;
- наружная реклама (знаки, указатели, щиты);
- реклама на транспорте.

Определите группу потенциальных потребителей вашего изделия

Выберите наиболее эффективный канал распространения рекламы для вашей группы потребителей, поясните свою точку зрения

7. Создайте рекламу своего изделия при помощи компьютера в соответствии с выбранным каналом распространения.

Контрольная работа №2

Инструкция по выполнению работы

Диктант включает 9 заданий. Внимательно прочитайте каждое задание. Вставьте пропущенные слова в матрицу ответов. Если у вас возникнут затруднения при выполнении какого-либо задания, его следует пропустить. К пропущенным заданиям вы сможете вернуться позже, если у вас останется время.

Каждое правильно выполненное вами задание оценивается в один балл. Баллы, полученные вами за выполнение всех заданий, суммируются. Постарайтесь выполнить как можно больше заданий и набрать наибольшее количество баллов.

Желаем успеха!

Задание: Вставьте пропущенные слова в матрицу ответов.

1. _____ - это дисциплина, изучающая возможности использования живых организмов, их систем или продуктов их жизнедеятельности для решения технологических задач, а также возможности создания живых организмов с необходимыми свойствами методом генной инженерии.
2. _____ - совокупность методов молекулярной генетики, направленных на искусственное создание новых, не встречающихся в природе сочетаний генов.
3. _____ - это продукты питания, полученные из генетически модифицированных организмов.
4. _____ - область науки и техники, занимающаяся изучением свойств частиц и созданием устройств, имеющих размер порядка нанометра.

5. _____ - единица измерения длины в Международной системе единиц (СИ), равная одной миллиардной части метра.
6. _____ - это модификация углерода, представляющая собой полую цилиндрическую структуру диаметром от десятых до нескольких десятков нанометров и длиной от одного микрометра до нескольких сантиметров.
7. _____ - двумерная модификация углерода, образованная слоем атомов углерода толщиной в один атом.
8. _____ - молекулярное соединение, представляющее собой выпуклые замкнутые многогранники, составленные из чётного числа трёхкоординированных атомов углерода.
9. _____ - это подраздел электроники, связанный с изучением и производством электронных компонентов с геометрическими размерами порядка нескольких микрометров и меньше.

Матрица ответов

№ задания	Ответ
1	
2	
3	
4	
5	
6	
7	
8	
9	

Максимальный балл

9

Фактический балл

Учебный предмет «Труд (технология)»

ПОЯСНИТЕЛЬНАЯ ЗАПИСКА

Программа по учебному предмету «Труд (технология) интегрирует знания по разным учебным предметам и является одним из базовых для формирования у обучающихся функциональной грамотности, технико-технологического, проектного, креативного и критического мышления на основе практико-ориентированного обучения и системно-деятельностного подхода в реализации содержания.

Программа по учебному предмету «Труд (технология) знакомит обучающихся с различными технологиями, в том числе материальными, информационными, коммуникационными, когнитивными, социальными. В рамках освоения программы происходит приобретение базовых навыков работы с современным технологичным оборудованием, освоение современных технологий, знакомство с миром профессий, самоопределение и ориентация обучающихся в сферах трудовой деятельности.

Программа по учебному предмету «Труд (технология) раскрывает содержание, адекватно отражающее смену жизненных реалий и формирование пространства профессиональной ориентации и самоопределения личности, в том числе: компьютерное черчение, промышленный дизайн, 3D-моделирование, прототипирование, технологии цифрового производства в области обработки материалов, аддитивные технологии, нанотехнологии, робототехника и системы автоматического управления; технологии электротехники, электроники и электроэнергетики, строительство, транспорт, агро- и биотехнологии, обработка пищевых продуктов.

Программа по учебному предмету «Труд (технология) конкретизирует содержание, предметные, метапредметные и личностные результаты.

Стратегическими документами, определяющими направление модернизации содержания и методов обучения, являются ФГОС ООО и Концепция преподавания предметной области «Технология».

Основной целью освоения технологии является формирование технологической грамотности, глобальных компетенций, творческого мышления.

Задачами курса технологии являются:

овладение знаниями, умениями и опытом деятельности в предметной области «Технология»;

овладение трудовыми умениями и необходимыми технологическими знаниями по преобразованию материи, энергии и информации в соответствии с поставленными целями, исходя из экономических, социальных, экологических, эстетических критериев, а также критериев личной и общественной безопасности;

формирование у обучающихся культуры проектной и исследовательской деятельности, готовности к предложению и осуществлению новых технологических решений;

формирование у обучающихся навыка использования в трудовой деятельности цифровых инструментов и программных сервисов, когнитивных инструментов и технологий;

развитие умений оценивать свои профессиональные интересы и склонности в плане подготовки к будущей профессиональной деятельности, владение методиками оценки своих профессиональных предпочтений.

Технологическое образование обучающихся носит интегративный характер и строится на неразрывной взаимосвязи с трудовым процессом, создаёт возможность применения научно-теоретических знаний в преобразовательной продуктивной деятельности, включения обучающихся в реальные трудовые отношения в процессе созидательной деятельности, воспитания культуры личности во всех её проявлениях (культуры труда, эстетической, правовой, экологической, технологической и других ее проявлениях), самостоятельности, инициативности, предприимчивости, развитию компетенций, позволяющих обучающимся осваивать новые виды труда и готовности принимать нестандартные решения.

Основной методический принцип программы по технологии: освоение сущности и структуры технологии неразрывно связано с освоением процесса познания – построения и анализа разнообразных моделей.

Программа по технологии построена по модульному принципу.

Модульная программа по технологии – это система логически завершённых блоков (модулей) учебного материала, позволяющих достигнуть конкретных образовательных результатов, предусматривающая разные образовательные траектории её реализации.

Модульная программа включает инвариантные (обязательные) модули и вариативные.

ИНВАРИАНТНЫЕ МОДУЛИ ПРОГРАММЫ ПО учебному предмету «Труд (технология)»

Модуль «Производство и технологии»

Модуль «Производство и технологии» является общим по отношению к другим модулям. Основные технологические понятия раскрываются в модуле в системном виде, что позволяет осваивать их на практике в рамках других инвариантных и вариативных модулей.

Особенностью современной техносферы является распространение технологического подхода на когнитивную область. Объектом технологий становятся фундаментальные составляющие цифрового социума: данные, информация, знание. Трансформация данных в информацию и информации в знание в условиях появления феномена «больших данных» является одной из значимых и востребованных в профессиональной сфере технологий.

Освоение содержания модуля осуществляется на протяжении всего курса технологии на уровне основного общего образования. Содержание модуля построено на основе последовательного знакомства обучающихся с технологическими процессами, техническими системами, материалами, производством и профессиональной деятельностью.

Модуль «Технологии обработки материалов и пищевых продуктов»

В модуле на конкретных примерах представлено освоение технологий обработки материалов по единой схеме: историко-культурное значение материала, экспериментальное изучение свойств материала, знакомство с инструментами, технологиями обработки, организация рабочего места, правила безопасного использования инструментов и приспособлений, экологические последствия использования материалов и применения технологий, а также характеризуются профессии, непосредственно связанные с получением и обработкой данных материалов. Изучение материалов и технологий предполагается в процессе выполнения учебного проекта, результатом которого будет продукт-изделие, изготовленный обучающимися. Модуль может быть представлен как проектный цикл по освоению технологии обработки материалов.

Модуль «Компьютерная графика. Черчение»

В рамках данного модуля обучающиеся знакомятся с основными видами и областями применения графической информации, с различными типами графических изображений и их элементами, учатся применять чертёжные инструменты, читать и выполнять чертежи на бумажном носителе с соблюдением основных правил, знакомятся с инструментами и условными графическими обозначениями графических редакторов, учатся создавать с их помощью тексты и рисунки, знакомятся с видами конструкторской документации и графических моделей, овладевают навыками чтения, выполнения и оформления сборочных чертежей, ручными и автоматизированными способами подготовки чертежей, эскизов и технических рисунков деталей, осуществления расчётов по чертежам.

Приобретаемые в модуле знания и умения необходимы для создания и освоения новых технологий, а также продуктов техносферы, и направлены на решение задачи укрепления кадрового потенциала российского производства.

Содержание модуля «Компьютерная графика. Черчение» может быть представлено, в том числе, и отдельными темами или блоками в других модулях. Ориентиром в данном случае будут планируемые предметные результаты за год обучения.

Модуль «Робототехника»

В модуле наиболее полно реализуется идея конвергенции материальных и информационных технологий. Значимость данного модуля заключается в том, что при его освоении формируются навыки работы с когнитивной составляющей (действиями, операциями и этапами).

Модуль «Робототехника» позволяет в процессе конструирования, создания действующих моделей роботов интегрировать знания о технике и технических устройствах, электронике, программировании, фундаментальные знания, полученные в рамках учебных предметов, а также дополнительного образования и самообразования.

Модуль «3D-моделирование, прототипирование, макетирование»

Модуль в значительной мере нацелен на реализацию основного методического принципа модульного курса технологии: освоение технологии идёт неразрывно с освоением методологии познания, основой которого является моделирование. При этом связь технологии с процессом познания носит двусторонний характер: анализ модели позволяет выделить составляющие её элементы и открывает возможность использовать технологический подход при построении моделей, необходимых для познания объекта.

Модуль играет важную роль в формировании знаний и умений, необходимых для проектирования и усовершенствования продуктов (предметов), освоения и создания технологий.

ВАРИАТИВНЫЕ МОДУЛИ ПРОГРАММЫ ПО учебному предмету «Труд (технология)»

Модуль «Автоматизированные системы»

Модуль знакомит обучающихся с автоматизацией технологических процессов на производстве и в быту. Акцент сделан на изучение принципов управления автоматизированными системами и их практической реализации на примере простых технических систем. В результате освоения модуля обучающиеся разрабатывают индивидуальный или групповой проект, имитирующий работу автоматизированной системы (например, системы управления электродвигателем, освещением в помещении и прочее).

Модули «Животноводство» и «Растениеводство»

Модули знакомят обучающихся с традиционными и современными технологиями в сельскохозяйственной сфере, направленными на природные объекты, имеющие свои биологические циклы.

В курсе технологии осуществляется реализация межпредметных связей:

с алгеброй и геометрией при изучении модулей «Компьютерная графика. Черчение», «3D-моделирование, прототипирование, макетирование», «Технологии обработки материалов и пищевых продуктов»;

с химией при освоении разделов, связанных с технологиями химической промышленности в инвариантных модулях;

с биологией при изучении современных биотехнологий в инвариантных модулях и при освоении вариативных модулей «Растениеводство» и «Животноводство»;

с физикой при освоении моделей машин и механизмов, модуля «Робототехника», «3D-моделирование, прототипирование, макетирование», «Технологии обработки материалов и пищевых продуктов»;

с информатикой и информационно-коммуникационными технологиями при освоении в инвариантных и вариативных модулях информационных процессов сбора, хранения, преобразования и передачи информации, протекающих в технических системах, использовании программных сервисов;

с историей и искусством при освоении элементов промышленной эстетики, народных ремёсел в инвариантном модуле «Производство и технологии»;

с обществознанием при освоении темы «Технология и мир. Современная техносфера» в инвариантном модуле «Производство и технологии».

Общее число часов, рекомендованных для изучения технологии, – 272 часа: в 5 классе – 68 часов (2 часа в неделю), в 6 классе – 68 часов (2 часа в неделю), в 7 классе – 68 часов (2 часа в неделю), в 8 классе – 34 часа (1 час в неделю), в 9 классе – 34 часа (1 час в неделю).

СОДЕРЖАНИЕ ОБУЧЕНИЯ

ИНВАРИАНТНЫЕ МОДУЛИ

Модуль «Производство и технологии»

5 КЛАСС

Технологии вокруг нас. Потребности человека. Преобразующая деятельность человека и технологии. Мир идей и создание новых вещей и продуктов. Производственная деятельность.

Материальный мир и потребности человека. Свойства вещей.

Материалы и сырьё. Естественные (природные) и искусственные материалы.

Материальные технологии. Технологический процесс.

Производство и техника. Роль техники в производственной деятельности человека.

Когнитивные технологии: мозговой штурм, метод интеллект-карт, метод фокальных объектов и другие.

Проекты и ресурсы в производственной деятельности человека. Проект как форма организации деятельности. Виды проектов. Этапы проектной деятельности. Проектная документация.

Какие бывают профессии.

6 КЛАСС

Производственно-технологические задачи и способы их решения.

Модели и моделирование. Виды машин и механизмов. Моделирование технических устройств. Кинематические схемы.

Конструирование изделий. Конструкторская документация. Конструирование и производство техники. Усовершенствование конструкции. Основы изобретательской и рационализаторской деятельности. Технологические задачи, решаемые в процессе производства и создания изделий. Соблюдение технологии и качество изделия (продукции).

Информационные технологии. Перспективные технологии.

7 КЛАСС

Создание технологий как основная задача современной науки. История развития технологий.

Эстетическая ценность результатов труда. Промышленная эстетика. Дизайн.

Народные ремёсла. Народные ремёсла и промыслы России.

Цифровизация производства. Цифровые технологии и способы обработки информации.

Управление технологическими процессами. Управление производством. Современные и перспективные технологии.

Понятие высокотехнологичных отраслей. «Высокие технологии» двойного назначения.

Разработка и внедрение технологий многократного использования материалов, технологий безотходного производства.

Современная техносфера. Проблема взаимодействия природы и техносферы.

Современный транспорт и перспективы его развития.

8 КЛАСС

Общие принципы управления. Самоуправляемые системы. Устойчивость систем управления. Устойчивость технических систем.

Производство и его виды.

Биотехнологии в решении экологических проблем. Биоэнергетика. Перспективные технологии (в том числе нанотехнологии).

Сферы применения современных технологий.

Рынок труда. Функции рынка труда. Трудовые ресурсы.

Мир профессий. Профессия, квалификация и компетенции.

Выбор профессии в зависимости от интересов и способностей человека.

9 КЛАСС

Предпринимательство. Сущность культуры предпринимательства. Корпоративная культура. Предпринимательская этика. Виды предпринимательской деятельности. Типы организаций. Сфера принятия управленческих решений. Внутренняя и внешняя среда предпринимательства. Базовые составляющие внутренней среды. Формирование цены товара.

Внешние и внутренние угрозы безопасности фирмы. Основные элементы механизма защиты предпринимательской тайны. Защита предпринимательской тайны и обеспечение безопасности фирмы.

Понятия, инструменты и технологии имитационного моделирования экономической деятельности. Модель реализации бизнес-идеи. Этапы разработки бизнес-проекта: анализ выбранного направления экономической деятельности, создание логотипа фирмы, разработка бизнес-плана.

Эффективность предпринимательской деятельности. Принципы и методы оценки. Контроль эффективности, оптимизация предпринимательской деятельности. Технологическое предпринимательство. Инновации и их виды. Новые рынки для продуктов.

Модуль «Технологии обработки материалов и пищевых продуктов»

5 КЛАСС

Технологии обработки конструкционных материалов.

Проектирование, моделирование, конструирование – основные составляющие технологии. Основные элементы структуры технологии: действия, операции, этапы. Технологическая карта.

Бумага и её свойства. Производство бумаги, история и современные технологии.

Использование древесины человеком (история и современность). Использование древесины и охрана природы. Общие сведения о древесине хвойных и лиственных пород. Пиломатериалы. Способы обработки древесины. Организация рабочего места при работе с древесиной.

Ручной и электрифицированный инструмент для обработки древесины.

Операции (основные): разметка, пиление, сверление, зачистка, декорирование древесины.

Народные промыслы по обработке древесины.

Профессии, связанные с производством и обработкой древесины.

Индивидуальный творческий (учебный) проект «Изделие из древесины».

Технологии обработки пищевых продуктов.

Общие сведения о питании и технологиях приготовления пищи.

Рациональное, здоровое питание, режим питания, пищевая пирамида.

Значение выбора продуктов для здоровья человека. Пищевая ценность разных продуктов питания. Пищевая ценность яиц, круп, овощей. Технологии обработки овощей, круп.

Технология приготовления блюд из яиц, круп, овощей. Определение качества продуктов, правила хранения продуктов.

Интерьер кухни, рациональное размещение мебели. Посуда, инструменты, приспособления для обработки пищевых продуктов, приготовления блюд.

Правила этикета за столом. Условия хранения продуктов питания. Утилизация бытовых и пищевых отходов.

Профессии, связанные с производством и обработкой пищевых продуктов.

Групповой проект по теме «Питание и здоровье человека».

Технологии обработки текстильных материалов.

Основы материаловедения. Текстильные материалы (нитки, ткань), производство и использование человеком. История, культура.

Современные технологии производства тканей с разными свойствами.

Технологии получения текстильных материалов из натуральных волокон растительного, животного происхождения, из химических волокон. Свойства тканей.

Основы технологии изготовления изделий из текстильных материалов.

Последовательность изготовления швейного изделия. Контроль качества готового изделия.

Устройство швейной машины: виды приводов швейной машины, регуляторы.

Виды стежков, швов. Виды ручных и машинных швов (стачные, краевые).

Профессии, связанные со швейным производством.

Индивидуальный творческий (учебный) проект «Изделие из текстильных материалов».

Чертёж выкройки проектного швейного изделия (например, мешок для сменной обуви, прихватка, лоскутное шитьё).

Выполнение технологических операций по пошиву проектного изделия, отделке изделия.

Оценка качества изготовления проектного швейного изделия.

6 КЛАСС

Технологии обработки конструкционных материалов.

Получение и использование металлов человеком. Рациональное использование, сбор и переработка вторичного сырья. Общие сведения о видах металлов и сплавах. Тонколистовой металл и проволока.

Народные промыслы по обработке металла.

Способы обработки тонколистового металла.

Слесарный верстак. Инструменты для разметки, правки, резания тонколистового металла.

Операции (основные): правка, разметка, резание, гибка тонколистового металла.

Профессии, связанные с производством и обработкой металлов.

Индивидуальный творческий (учебный) проект «Изделие из металла».

Выполнение проектного изделия по технологической карте.

Потребительские и технические требования к качеству готового изделия.

Оценка качества проектного изделия из тонколистового металла.

Технологии обработки пищевых продуктов.

Молоко и молочные продукты в питании. Пищевая ценность молока и молочных продуктов.

Технологии приготовления блюд из молока и молочных продуктов.

Определение качества молочных продуктов, правила хранения продуктов.

Виды теста. Технологии приготовления разных видов теста (тесто для вареников, песочное тесто, бисквитное тесто, дрожжевое тесто).

Профессии, связанные с пищевым производством.

Групповой проект по теме «Технологии обработки пищевых продуктов».

Технологии обработки текстильных материалов.

Современные текстильные материалы, получение и свойства.

Сравнение свойств тканей, выбор ткани с учётом эксплуатации изделия.

Одежда, виды одежды. Мода и стиль.

Индивидуальный творческий (учебный) проект «Изделие из текстильных материалов».

Чертёж выкройки проектного швейного изделия (например, укладка для инструментов, сумка, рюкзак;

изделие в технике лоскутной пластики).

Выполнение технологических операций по раскрою и пошиву проектного изделия, отделке изделия.

Оценка качества изготовления проектного швейного изделия.

7 КЛАСС

Технологии обработки конструкционных материалов.

Обработка древесины. Технологии механической обработки конструкционных материалов. Технологии отделки изделий из древесины.

Обработка металлов. Технологии обработки металлов. Конструкционная сталь. Токарно-винторезный станок. Изделия из металлопроката. Резьба и резьбовые соединения. Нарезание резьбы. Соединение металлических деталей клеем. Отделка деталей.

Пластмасса и другие современные материалы: свойства, получение и использование.

Индивидуальный творческий (учебный) проект «Изделие из конструкционных и поделочных материалов».

Технологии обработки пищевых продуктов.

Рыба, морепродукты в питании человека. Пищевая ценность рыбы и морепродуктов. Виды промысловых рыб. Охлаждённая, мороженая рыба. Механическая обработка рыбы. Показатели свежести рыбы. Кулинарная разделка рыбы. Виды тепловой обработки рыбы. Требования к качеству рыбных блюд. Рыбные консервы.

Мясо животных, мясо птицы в питании человека. Пищевая ценность мяса. Механическая обработка мяса животных (говядина, свинина, баранина), обработка мяса птицы. Показатели свежести мяса. Виды тепловой обработки мяса.

Блюда национальной кухни из мяса, рыбы.

Групповой проект по теме «Технологии обработки пищевых продуктов».

Модуль «Робототехника»

5 КЛАСС

Автоматизация и роботизация. Принципы работы робота.

Классификация современных роботов. Виды роботов, их функции и назначение.

Взаимосвязь конструкции робота и выполняемой им функции.

Робототехнический конструктор и комплектующие.

Чтение схем. Сборка роботизированной конструкции по готовой схеме.

Базовые принципы программирования.

Визуальный язык для программирования простых робототехнических систем.

6 КЛАСС

Мобильная робототехника. Организация перемещения робототехнических устройств.

Транспортные роботы. Назначение, особенности.

Знакомство с контроллером, моторами, датчиками.

Сборка мобильного робота.

Принципы программирования мобильных роботов.

Изучение интерфейса визуального языка программирования, основные инструменты и команды программирования роботов.

Учебный проект по робототехнике.

7 КЛАСС

Промышленные и бытовые роботы, их классификация, назначение, использование.

Программирование контроллера, в среде конкретного языка программирования, основные инструменты и команды программирования роботов.

Реализация алгоритмов управления отдельными компонентами и роботизированными системами.

Анализ и проверка на работоспособность, усовершенствование конструкции робота.

Учебный проект по робототехнике.

8 КЛАСС

История развития беспилотного авиастроения, применение беспилотных воздушных судов.

Принципы работы и назначение основных блоков, оптимальный вариант использования при конструировании роботов.

Основные принципы теории автоматического управления и регулирования. Обратная связь.

Датчики, принципы и режимы работы, параметры, применение.

Отладка роботизированных конструкций в соответствии с поставленными задачами.

Беспроводное управление роботом.

Программирование роботов в среде конкретного языка программирования, основные инструменты и команды программирования роботов.

Учебный проект по робототехнике (одна из предложенных тем на выбор).

9 КЛАСС

Робототехнические системы. Автоматизированные и роботизированные производственные линии.

Система интернет вещей. Промышленный интернет вещей.

Потребительский интернет вещей. Элементы «Умного дома».

Конструирование и моделирование с использованием автоматизированных систем с обратной связью.

Составление алгоритмов и программ по управлению беспроводными роботизированными системами.

Протоколы связи.

Перспективы автоматизации и роботизации: возможности и ограничения.

Профессии в области робототехники.

Научно-практический проект по робототехнике.

Модуль «3D-моделирование, прототипирование, макетирование»

7 КЛАСС

Виды и свойства, назначение моделей. Адекватность модели моделируемому объекту и целям моделирования.

Понятие о макетировании. Типы макетов. Материалы и инструменты для бумажного макетирования. Выполнение развёртки, сборка деталей макета. Разработка графической документации.

Создание объёмных моделей с помощью компьютерных программ.

Программы для просмотра на экране компьютера файлов с готовыми цифровыми трёхмерными моделями и последующей распечатки их развёрток.

Программа для редактирования готовых моделей и последующей их распечатки. Инструменты для редактирования моделей.

8 КЛАСС

3D-моделирование как технология создания визуальных моделей.

Графические примитивы в 3D-моделировании. Куб и кубоид. Шар и многогранник. Цилиндр, призма, пирамида.

Операции над примитивами. Поворот тел в пространстве. Масштабирование тел. Вычитание, пересечение и объединение геометрических тел.

Понятие «прототипирование». Создание цифровой объёмной модели.

Инструменты для создания цифровой объёмной модели.

9 КЛАСС

Моделирование сложных объектов. Рендеринг. Полигональная сетка.

Понятие «аддитивные технологии».

Технологическое оборудование для аддитивных технологий: 3D-принтеры.

Области применения трёхмерной печати. Сырьё для трёхмерной печати.

Этапы аддитивного производства. Правила безопасного пользования 3D-принтером. Основные настройки для выполнения печати на 3D-принтере.

Подготовка к печати. Печать 3D-модели.

Профессии, связанные с 3D-печатью.

Модуль «Компьютерная графика. Черчение»

5 КЛАСС

Графическая информация как средство передачи информации о материальном мире (вещах). Виды и области применения графической информации (графических изображений).

Основы графической грамоты. Графические материалы и инструменты.

Типы графических изображений (рисунок, диаграмма, графики, графы, эскиз, технический рисунок, чертёж, схема, карта, пиктограмма и другое.).

Основные элементы графических изображений (точка, линия, контур, буквы и цифры, условные знаки).

Правила построения чертежей (рамка, основная надпись, масштаб, виды, нанесение размеров).

Чтение чертежа.

6 КЛАСС

Создание проектной документации.

Основы выполнения чертежей с использованием чертёжных инструментов и приспособлений.

Стандарты оформления.

Понятие о графическом редакторе, компьютерной графике.

Инструменты графического редактора. Создание эскиза в графическом редакторе.

Инструменты для создания и редактирования текста в графическом редакторе.

Создание печатной продукции в графическом редакторе.

7 КЛАСС

Понятие о конструкторской документации. Формы деталей и их конструктивные элементы. Изображение и последовательность выполнения чертежа. ЕСКД. ГОСТ.

Общие сведения о сборочных чертежах. Оформление сборочного чертежа. Правила чтения сборочных чертежей.

Понятие графической модели.

Применение компьютеров для разработки графической документации. Построение геометрических фигур, чертежей деталей в системе автоматизированного проектирования.

Математические, физические и информационные модели.

Графические модели. Виды графических моделей.

Количественная и качественная оценка модели.

8 КЛАСС

Применение программного обеспечения для создания проектной документации: моделей объектов и их чертежей.

Создание документов, виды документов. Основная надпись.

Геометрические примитивы.

Создание, редактирование и трансформация графических объектов.

Сложные 3D-модели и сборочные чертежи.

Изделия и их модели. Анализ формы объекта и синтез модели.

План создания 3D-модели.

Дерево модели. Формообразование детали. Способы редактирования операции формообразования и эскиза.

9 КЛАСС

Система автоматизации проектно-конструкторских работ — САПР. Чертежи с использованием в системе автоматизированного проектирования (САПР) для подготовки проекта изделия.

Оформление конструкторской документации, в том числе, с использованием систем автоматизированного проектирования (САПР).

Объём документации: пояснительная записка, спецификация. Графические документы: технический рисунок объекта, чертёж общего вида, чертежи деталей. Условности и упрощения на чертеже. Создание презентации.

Профессии, связанные с изучаемыми технологиями, черчением, проектированием с использованием САПР, их востребованность на рынке труда.

ВАРИАТИВНЫЕ МОДУЛИ

Модуль «Автоматизированные системы»

8–9 КЛАССЫ

Введение в автоматизированные системы.

Определение автоматизации, общие принципы управления технологическим процессом. Автоматизированные системы, используемые на промышленных предприятиях региона.

Управляющие и управляемые системы. Понятие обратной связи, ошибка регулирования, корректирующие устройства.

Виды автоматизированных систем, их применение на производстве.

Элементная база автоматизированных систем.

Понятие об электрическом токе, проводники и диэлектрики. Создание электрических цепей, соединение проводников. Основные электрические устройства и системы: щиты и оборудование щитов, элементы управления и сигнализации, силовое оборудование, кабеленесущие системы, провода и кабели. Разработка стенда программирования модели автоматизированной системы.

Управление техническими системами.

Технические средства и системы управления. Программируемое логическое реле в управлении и

автоматизации процессов. Графический язык программирования, библиотеки блоков. Создание простых алгоритмов и программ для управления технологическим процессом. Создание алгоритма пуска и реверса электродвигателя. Управление освещением в помещениях.

Модуль «Животноводство»

7–8 КЛАССЫ

Элементы технологий выращивания сельскохозяйственных животных.

Домашние животные. Сельскохозяйственные животные.

Содержание сельскохозяйственных животных: помещение, оборудование, уход.

Разведение животных. Породы животных, их создание.

Лечение животных. Понятие о ветеринарии.

Заготовка кормов. Кормление животных. Питательность корма. Рацион.

Животные у нас дома. Забота о домашних и бездомных животных.

Проблема клонирования живых организмов. Социальные и этические проблемы.

Производство животноводческих продуктов.

Животноводческие предприятия. Оборудование и микроклимат животноводческих и птицеводческих предприятий. Выращивание животных. Использование и хранение животноводческой продукции.

Использование цифровых технологий в животноводстве.

Цифровая ферма:

автоматическое кормление животных;

автоматическая дойка;

уборка помещения и другое.

Цифровая «умная» ферма — перспективное направление роботизации в животноводстве.

Профессии, связанные с деятельностью животновода.

Зоотехник, зооинженер, ветеринар, оператор птицефабрики, оператор животноводческих ферм и другие профессии. Использование информационных цифровых технологий в профессиональной деятельности.

Модуль «Растениеводство»

7–8 КЛАССЫ

Элементы технологий выращивания сельскохозяйственных культур.

Земледелие как поворотный пункт развития человеческой цивилизации. Земля как величайшая ценность человечества. История земледелия.

Почвы, виды почв. Плодородие почв.

Инструменты обработки почвы: ручные и механизированные. Сельскохозяйственная техника.

Культурные растения и их классификация.

Выращивание растений на школьном/приусадебном участке.

Полезные для человека дикорастущие растения и их классификация.

Сбор, заготовка и хранение полезных для человека дикорастущих растений и их плодов. Сбор и заготовка грибов. Соблюдение правил безопасности.

Сохранение природной среды.

Сельскохозяйственное производство.

Особенности сельскохозяйственного производства: сезонность, природно-климатические условия, слабая прогнозируемость показателей. Агропромышленные комплексы. Компьютерное оснащение сельскохозяйственной техники.

Автоматизация и роботизация сельскохозяйственного производства:

анализаторы почвы с использованием спутниковой системы навигации;

автоматизация тепличного хозяйства;

применение роботов-манипуляторов для уборки урожая;

внесение удобрения на основе данных от азотно-спектральных датчиков;

определение критических точек полей с помощью спутниковых снимков;

использование БПЛА и другое.

Генно-модифицированные растения: положительные и отрицательные аспекты.

Сельскохозяйственные профессии.

Профессии в сельском хозяйстве: агроном, агрохимик, агроинженер, тракторист-машинист сельскохозяйственного производства и другие профессии. Особенности профессиональной деятельности в сельском хозяйстве. Использование цифровых технологий в профессиональной деятельности.

ПЛАНИРУЕМЫЕ РЕЗУЛЬТАТЫ ОСВОЕНИЯ ПРОГРАММЫ

ЛИЧНОСТНЫЕ РЕЗУЛЬТАТЫ

В результате изучения технологии на уровне основного общего образования у обучающегося будут сформированы следующие личностные результаты в части:

1) патриотического воспитания:

проявление интереса к истории и современному состоянию российской науки и технологии;
ценностное отношение к достижениям российских инженеров и учёных.

2) гражданского и духовно-нравственного воспитания:

готовность к активному участию в обсуждении общественно значимых и этических проблем, связанных с современными технологиями, в особенности технологиями четвёртой промышленной революции;

осознание важности морально-этических принципов в деятельности, связанной с реализацией технологий;

освоение социальных норм и правил поведения, роли и формы социальной жизни в группах и сообществах, включая взрослые и социальные сообщества.

3) эстетического воспитания:

восприятие эстетических качеств предметов труда;

умение создавать эстетически значимые изделия из различных материалов;

понимание ценности отечественного и мирового искусства, народных традиций и народного творчества в декоративно-прикладном искусстве;

осознание роли художественной культуры как средства коммуникации и самовыражения в современном обществе.

4) ценности научного познания и практической деятельности:

осознание ценности науки как фундамента технологий;

развитие интереса к исследовательской деятельности, реализации на практике достижений науки.

5) формирования культуры здоровья и эмоционального благополучия:

осознание ценности безопасного образа жизни в современном технологическом мире, важности правил безопасной работы с инструментами;

умение распознавать информационные угрозы и осуществлять защиту личности от этих угроз.

6) трудового воспитания:

уважение к труду, трудящимся, результатам труда (своего и других людей);

ориентация на трудовую деятельность, получение профессии, личностное самовыражение в продуктивном, нравственно достойном труде в российском обществе;

готовность к активному участию в решении возникающих практических трудовых дел, задач технологической и социальной направленности, способность инициировать, планировать и самостоятельно выполнять такого рода деятельность;

умение ориентироваться в мире современных профессий;

умение осознанно выбирать индивидуальную траекторию развития с учётом личных и общественных интересов, потребностей;

ориентация на достижение выдающихся результатов в профессиональной деятельности.

7) экологического воспитания:

воспитание бережного отношения к окружающей среде, понимание необходимости соблюдения баланса между природой и техносферой;

осознание пределов преобразовательной деятельности человека.

МЕТАПРЕДМЕТНЫЕ РЕЗУЛЬТАТЫ

В результате изучения технологии на уровне основного общего образования у обучающегося будут сформированы универсальные познавательные учебные действия, универсальные регулятивные учебные действия, универсальные коммуникативные учебные действия.

Универсальные познавательные учебные действия

Базовые логические действия:

выявлять и характеризовать существенные признаки природных и рукотворных объектов;

устанавливать существенный признак классификации, основание для обобщения и сравнения;

выявлять закономерности и противоречия в рассматриваемых фактах, данных и наблюдениях, относящихся к внешнему миру;

выявлять причинно-следственные связи при изучении природных явлений и процессов, а также процессов, происходящих в техносфере;

самостоятельно выбирать способ решения поставленной задачи, используя для этого необходимые материалы, инструменты и технологии.

Базовые исследовательские действия:

использовать вопросы как исследовательский инструмент познания;

формировать запросы к информационной системе с целью получения необходимой информации;

оценивать полноту, достоверность и актуальность полученной информации;

опытным путём изучать свойства различных материалов;

овладевать навыками измерения величин с помощью измерительных инструментов, оценивать погрешность измерения, уметь осуществлять арифметические действия с приближёнными величинами;

строить и оценивать модели объектов, явлений и процессов;

уметь создавать, применять и преобразовывать знаки и символы, модели и схемы для решения учебных и познавательных задач;

уметь оценивать правильность выполнения учебной задачи, собственные возможности её решения;

прогнозировать поведение технической системы, в том числе с учётом синергетических эффектов.

Работа с информацией:

выбирать форму представления информации в зависимости от поставленной задачи;

понимать различие между данными, информацией и знаниями;

владеть начальными навыками работы с «большими данными»;

владеть технологией трансформации данных в информацию, информации в знания.

Регулятивные универсальные учебные действия

Самоорганизация:

уметь самостоятельно определять цели и планировать пути их достижения, в том числе альтернативные, осознанно выбирать наиболее эффективные способы решения учебных и познавательных задач;

уметь соотносить свои действия с планируемыми результатами, осуществлять контроль своей деятельности в процессе достижения результата, определять способы действий в рамках предложенных условий и требований, корректировать свои действия в соответствии с изменяющейся ситуацией;

делать выбор и брать ответственность за решение.

Самоконтроль (рефлексия):

давать адекватную оценку ситуации и предлагать план её изменения;

объяснять причины достижения (недостижения) результатов преобразовательной деятельности;

вносить необходимые коррективы в деятельность по решению задачи или по осуществлению проекта;

оценивать соответствие результата цели и условиям и при необходимости корректировать цель и процесс её достижения.

Умения принятия себя и других:

признавать своё право на ошибку при решении задач или при реализации проекта, такое же право другого на подобные ошибки.

Коммуникативные универсальные учебные действия

У обучающегося будут сформированы умения *общения* как часть коммуникативных универсальных учебных действий:

в ходе обсуждения учебного материала, планирования и осуществления учебного проекта;

в рамках публичного представления результатов проектной деятельности;

в ходе совместного решения задачи с использованием облачных сервисов;

в ходе общения с представителями других культур, в частности в социальных сетях.

Совместная деятельность:

понимать и использовать преимущества командной работы при реализации учебного проекта;

понимать необходимость выработки знаково-символических средств как необходимого условия успешной проектной деятельности;

уметь адекватно интерпретировать высказывания собеседника – участника совместной деятельности;

владеть навыками отстаивания своей точки зрения, используя при этом законы логики;

уметь распознавать некорректную аргументацию.

ПРЕДМЕТНЫЕ РЕЗУЛЬТАТЫ

Для всех модулей обязательные предметные результаты:

- организовывать рабочее место в соответствии с изучаемой технологией;
- соблюдать правила безопасного использования ручных и электрифицированных инструментов и оборудования;
- грамотно и осознанно выполнять технологические операции в соответствии с изучаемой технологией.

Предметные результаты освоения содержания модуля «Производство и технологии»

К концу обучения **в 5 классе:**

- называть и характеризовать технологии;
- называть и характеризовать потребности человека;
- называть и характеризовать естественные (природные) и искусственные материалы;
- сравнивать и анализировать свойства материалов;
- классифицировать технику, описывать назначение техники;
- объяснять понятия «техника», «машина», «механизм», характеризовать простые механизмы и узнавать их в конструкциях и разнообразных моделях окружающего предметного мира;
- характеризовать предметы труда в различных видах материального производства;
- использовать метод мозгового штурма, метод интеллект-карт, метод фокальных объектов и другие методы;
- использовать метод учебного проектирования, выполнять учебные проекты;
- называть и характеризовать профессии.

К концу обучения **в 6 классе:**

- называть и характеризовать машины и механизмы;
- конструировать, оценивать и использовать модели в познавательной и практической деятельности;
- разрабатывать несложную технологическую, конструкторскую документацию для выполнения творческих проектных задач;
- решать простые изобретательские, конструкторские и технологические задачи в процессе изготовления изделий из различных материалов;
- предлагать варианты усовершенствования конструкций;
- характеризовать предметы труда в различных видах материального производства;
- характеризовать виды современных технологий и определять перспективы их развития.

К концу обучения **в 7 классе:**

- приводить примеры развития технологий;
- приводить примеры эстетичных промышленных изделий;
- называть и характеризовать народные промыслы и ремёсла России;
- называть производства и производственные процессы;
- называть современные и перспективные технологии;
- оценивать области применения технологий, понимать их возможности и ограничения;
- оценивать условия и риски применимости технологий с позиций экологических последствий;
- выявлять экологические проблемы;
- называть и характеризовать виды транспорта, оценивать перспективы развития;
- характеризовать технологии на транспорте, транспортную логистику.

К концу обучения **в 8 классе:**

- характеризовать общие принципы управления;
- анализировать возможности и сферу применения современных технологий;
- характеризовать технологии получения, преобразования и использования энергии;
- называть и характеризовать биотехнологии, их применение;
- характеризовать направления развития и особенности перспективных технологий;
- предлагать предпринимательские идеи, обосновывать их решение;
- определять проблему, анализировать потребности в продукте;
- овладеть методами учебной, исследовательской и проектной деятельности, решения творческих задач, проектирования, моделирования, конструирования и эстетического оформления изделий;
- характеризовать мир профессий, связанных с изучаемыми технологиями, их востребованность на рынке труда.

К концу обучения *в 9 классе:*

- перечислять и характеризовать виды современных информационно-когнитивных технологий;
- овладеть информационно-когнитивными технологиями преобразования данных в информацию и информации в знание;
- характеризовать культуру предпринимательства, виды предпринимательской деятельности;
- создавать модели экономической деятельности;
- разрабатывать бизнес-проект;
- оценивать эффективность предпринимательской деятельности;
- характеризовать закономерности технологического развития цивилизации;
- планировать своё профессиональное образование и профессиональную карьеру.

Предметные результаты освоения содержания модуля «Технологии обработки материалов и пищевых продуктов»

К концу обучения *в 5 классе:*

- самостоятельно выполнять учебные проекты в соответствии с этапами проектной деятельности;
- выбирать идею творческого проекта, выявлять потребность в изготовлении продукта на основе анализа информационных источников различных видов и реализовывать её в проектной деятельности;
- создавать, применять и преобразовывать знаки и символы, модели и схемы; использовать средства и инструменты информационно-коммуникационных технологий для решения прикладных учебно-познавательных задач;
- называть и характеризовать виды бумаги, её свойства, получение и применение;
- называть народные промыслы по обработке древесины;
- характеризовать свойства конструкционных материалов;
- выбирать материалы для изготовления изделий с учётом их свойств, технологий обработки, инструментов и приспособлений;
- называть и характеризовать виды древесины, пиломатериалов;
- выполнять простые ручные операции (разметка, распиливание, строгание, сверление) по обработке изделий из древесины с учётом её свойств, применять в работе столярные инструменты и приспособления;
- исследовать, анализировать и сравнивать свойства древесины разных пород деревьев;
- знать и называть пищевую ценность яиц, круп, овощей;
- приводить примеры обработки пищевых продуктов, позволяющие максимально сохранять их пищевую ценность;
- называть и выполнять технологии первичной обработки овощей, круп;
- называть и выполнять технологии приготовления блюд из яиц, овощей, круп;
- называть виды планировки кухни; способы рационального размещения мебели;
- называть и характеризовать текстильные материалы, классифицировать их, описывать основные этапы производства;
- анализировать и сравнивать свойства текстильных материалов;
- выбирать материалы, инструменты и оборудование для выполнения швейных работ;
- использовать ручные инструменты для выполнения швейных работ;
- подготавливать швейную машину к работе с учётом безопасных правил её эксплуатации, выполнять простые операции машинной обработки (машинные строчки);
- выполнять последовательность изготовления швейных изделий, осуществлять контроль качества;
- характеризовать группы профессий, описывать тенденции их развития, объяснять социальное значение групп профессий.

К концу обучения *в 6 классе:*

- характеризовать свойства конструкционных материалов;
- называть народные промыслы по обработке металла;
- называть и характеризовать виды металлов и их сплавов;
- исследовать, анализировать и сравнивать свойства металлов и их сплавов;
- классифицировать и характеризовать инструменты, приспособления и технологическое оборудование;
- использовать инструменты, приспособления и технологическое оборудование при обработке тонколистового металла, проволоки;

выполнять технологические операции с использованием ручных инструментов, приспособлений, технологического оборудования;

обрабатывать металлы и их сплавы слесарным инструментом;
 знать и называть пищевую ценность молока и молочных продуктов;
 определять качество молочных продуктов, называть правила хранения продуктов;
 называть и выполнять технологии приготовления блюд из молока и молочных продуктов;
 называть виды теста, технологии приготовления разных видов теста;
 называть национальные блюда из разных видов теста;
 называть виды одежды, характеризовать стили одежды;
 характеризовать современные текстильные материалы, их получение и свойства;
 выбирать текстильные материалы для изделий с учётом их свойств;
 самостоятельно выполнять чертёж выкроек швейного изделия;
 соблюдать последовательность технологических операций по раскрою, пошиву и отделке изделия;
 выполнять учебные проекты, соблюдая этапы и технологии изготовления проектных изделий.

К концу обучения *в 7 классе*:

исследовать и анализировать свойства конструкционных материалов;
 выбирать инструменты и оборудование, необходимые для изготовления выбранного изделия по данной технологии;
 применять технологии механической обработки конструкционных материалов;
 осуществлять доступными средствами контроль качества изготавливаемого изделия, находить и устранять допущенные дефекты;
 выполнять художественное оформление изделий;
 называть пластмассы и другие современные материалы, анализировать их свойства, возможность применения в быту и на производстве;
 осуществлять изготовление субъективно нового продукта, опираясь на общую технологическую схему;
 оценивать пределы применимости данной технологии, в том числе с экономических и экологических позиций;
 знать и называть пищевую ценность рыбы, морепродуктов продуктов; определять качество рыбы;
 знать и называть пищевую ценность мяса животных, мяса птицы, определять качество;
 называть и выполнять технологии приготовления блюд из рыбы,
 характеризовать технологии приготовления из мяса животных, мяса птицы;
 называть блюда национальной кухни из рыбы, мяса;
 характеризовать мир профессий, связанных с изучаемыми технологиями, их востребованность на рынке труда.

Предметные результаты освоения содержания модуля «Робототехника»

К концу обучения *в 5 классе*:

классифицировать и характеризовать роботов по видам и назначению;
 знать основные законы робототехники;
 называть и характеризовать назначение деталей робототехнического конструктора;
 характеризовать составные части роботов, датчики в современных робототехнических системах;
 получить опыт моделирования машин и механизмов с помощью робототехнического конструктора;
 применять навыки моделирования машин и механизмов с помощью робототехнического конструктора;
 владеть навыками индивидуальной и коллективной деятельности, направленной на создание робототехнического продукта.

К концу обучения *в 6 классе*:

называть виды транспортных роботов, описывать их назначение;
 конструировать мобильного робота по схеме; усовершенствовать конструкцию;
 программировать мобильного робота;
 управлять мобильными роботами в компьютерно-управляемых средах;
 называть и характеризовать датчики, использованные при проектировании мобильного робота;
 уметь осуществлять робототехнические проекты;

презентовать изделие.

К концу обучения **в 7 классе:**

называть виды промышленных роботов, описывать их назначение и функции;

называть виды бытовых роботов, описывать их назначение и функции;

использовать датчики и программировать действие учебного робота в зависимости от задач проекта;

осуществлять робототехнические проекты, совершенствовать конструкцию, испытывать и презентовать результат проекта.

К концу обучения **в 8 классе:**

называть основные законы и принципы теории автоматического управления и регулирования, методы использования в робототехнических системах;

реализовывать полный цикл создания робота;

конструировать и моделировать робототехнические системы;

приводить примеры применения роботов из различных областей материального мира;

характеризовать конструкцию беспилотных воздушных судов; описывать сферы их применения;

характеризовать возможности роботов, робототехнических систем и направления их применения.

К концу обучения **в 9 классе:**

характеризовать автоматизированные и роботизированные производственные линии;

анализировать перспективы развития робототехники;

характеризовать мир профессий, связанных с робототехникой, их востребованность на рынке труда;

характеризовать принципы работы системы интернет вещей; сферы применения системы интернет вещей в промышленности и быту;

реализовывать полный цикл создания робота;

конструировать и моделировать робототехнические системы с использованием материальных конструкторов с компьютерным управлением и обратной связью;

использовать визуальный язык для программирования простых робототехнических систем;

составлять алгоритмы и программы по управлению робототехническими системами;

самостоятельно осуществлять робототехнические проекты.

Предметные результаты освоения содержания модуля «Компьютерная графика. Черчение»

К концу обучения **в 5 классе:**

называть виды и области применения графической информации;

называть типы графических изображений (рисунок, диаграмма, графики, графы, эскиз, технический рисунок, чертёж, схема, карта, пиктограмма и другие);

называть основные элементы графических изображений (точка, линия, контур, буквы и цифры, условные знаки);

называть и применять чертёжные инструменты;

читать и выполнять чертежи на листе А4 (рамка, основная надпись, масштаб, виды, нанесение размеров).

К концу обучения **в 6 классе:**

знать и выполнять основные правила выполнения чертежей с использованием чертёжных инструментов;

знать и использовать для выполнения чертежей инструменты графического редактора;

понимать смысл условных графических обозначений, создавать с их помощью графические тексты;

создавать тексты, рисунки в графическом редакторе.

К концу обучения **в 7 классе:**

называть виды конструкторской документации;

называть и характеризовать виды графических моделей;

выполнять и оформлять сборочный чертёж;

владеть ручными способами вычерчивания чертежей, эскизов и технических рисунков деталей;

владеть автоматизированными способами вычерчивания чертежей, эскизов и технических рисунков;

уметь читать чертежи деталей и осуществлять расчёты по чертежам.

К концу обучения **в 8 классе:**

использовать программное обеспечение для создания проектной документации;

создавать различные виды документов;

владеть способами создания, редактирования и трансформации графических объектов;
 выполнять эскизы, схемы, чертежи с использованием чертёжных инструментов и приспособлений и
 (или) с использованием программного обеспечения;
 создавать и редактировать сложные 3D-модели и сборочные чертежи.

К концу обучения **в 9 классе:**

выполнять эскизы, схемы, чертежи с использованием чертёжных инструментов и приспособлений и
 (или) в системе автоматизированного проектирования (САПР);
 создавать 3D-модели в системе автоматизированного проектирования (САПР);
 оформлять конструкторскую документацию, в том числе с использованием систем
 автоматизированного проектирования (САПР);
 характеризовать мир профессий, связанных с изучаемыми технологиями, их востребованность на
 рынке труда.

Предметные результаты освоения содержания модуля «3D-моделирование, прототипирование, макетирование»

К концу обучения **в 7 классе:**

называть виды, свойства и назначение моделей;
 называть виды макетов и их назначение;
 создавать макеты различных видов, в том числе с использованием программного обеспечения;
 выполнять развёртку и соединять фрагменты макета;
 выполнять сборку деталей макета;
 разрабатывать графическую документацию;
 характеризовать мир профессий, связанных с изучаемыми технологиями макетирования, их
 востребованность на рынке труда.

К концу обучения **в 8 классе:**

разрабатывать оригинальные конструкции с использованием 3D-моделей, проводить их испытание,
 анализ, способы модернизации в зависимости от результатов испытания;
 создавать 3D-модели, используя программное обеспечение;
 устанавливать адекватность модели объекту и целям моделирования;
 проводить анализ и модернизацию компьютерной модели;
 изготавливать прототипы с использованием технологического оборудования (3D-принтер, лазерный
 гравёр и другие);
 модернизировать прототип в соответствии с поставленной задачей;
 презентовать изделие.

К концу обучения **в 9 классе:**

использовать редактор компьютерного трёхмерного проектирования для создания моделей сложных
 объектов;
 изготавливать прототипы с использованием технологического оборудования (3D-принтер, лазерный
 гравёр и другие);
 называть и выполнять этапы аддитивного производства;
 модернизировать прототип в соответствии с поставленной задачей;
 называть области применения 3D-моделирования;
 характеризовать мир профессий, связанных с изучаемыми технологиями 3D-моделирования, их
 востребованность на рынке труда.

Предметные результаты освоения содержания вариативного модуля «Автоматизированные системы»

К концу обучения **в 8–9 классах:**

называть признаки автоматизированных систем, их виды;
 называть принципы управления технологическими процессами;
 характеризовать управляющие и управляемые системы, функции обратной связи;
 осуществлять управление учебными техническими системами;
 конструировать автоматизированные системы;
 называть основные электрические устройства и их функции для создания автоматизированных
 систем;

объяснять принцип сборки электрических схем;
 выполнять сборку электрических схем с использованием электрических устройств и систем;
 определять результат работы электрической схемы при использовании различных элементов;
 осуществлять программирование автоматизированных систем на основе использования
 программированных логических реле;
 разрабатывать проекты автоматизированных систем, направленных на эффективное управление
 технологическими процессами на производстве и в быту;
 характеризовать мир профессий, связанных с автоматизированными системами, их востребованность
 на региональном рынке труда.

Предметные результаты освоения содержания модуля «Животноводство»

К концу обучения *в 7–8 классах:*

характеризовать основные направления животноводства;
 характеризовать особенности основных видов сельскохозяйственных животных своего региона;
 описывать полный технологический цикл получения продукции животноводства своего региона;
 называть виды сельскохозяйственных животных, характерных для данного региона;
 оценивать условия содержания животных в различных условиях;
 владеть навыками оказания первой помощи заболевшим или пораненным животным;
 характеризовать способы переработки и хранения продукции животноводства;
 характеризовать пути цифровизации животноводческого производства;
 объяснять особенности сельскохозяйственного производства своего региона;
 характеризовать мир профессий, связанных с животноводством, их востребованность на
 региональном рынке труда.

Предметные результаты освоения содержания модуля «Растениеводство»

К концу обучения *в 7–8 классах:*

характеризовать основные направления растениеводства;
 описывать полный технологический цикл получения наиболее распространённой растениеводческой
 продукции своего региона;
 характеризовать виды и свойства почв данного региона;
 называть ручные и механизированные инструменты обработки почвы;
 классифицировать культурные растения по различным основаниям;
 называть полезные дикорастущие растения и знать их свойства;
 называть опасные для человека дикорастущие растения;
 называть полезные для человека грибы;
 называть опасные для человека грибы;
 владеть методами сбора, переработки и хранения полезных дикорастущих растений и их плодов;
 владеть методами сбора, переработки и хранения полезных для человека грибов;
 характеризовать основные направления цифровизации и роботизации в растениеводстве;
 получить опыт использования цифровых устройств и программных сервисов в технологии
 растениеводства;
 характеризовать мир профессий, связанных с растениеводством, их востребованность на
 региональном рынке труда.

**ТЕМАТИЧЕСКОЕ ПЛАНИРОВАНИЕ
5 КЛАСС**

№ п/п	Наименование разделов и тем программы	Количество часов			Электронные (цифровые) образовательные ресурсы
		Всего	Контрольные работы	Практические работы	
Раздел 1. Производство и технологии					
1.1	Технологии вокруг нас	2		1	Библиотека ЦОК https://urok.apkpro.ru/
1.2	Проектирование и проекты	2		1	
Итого по разделу		4			
Раздел 2. Компьютерная графика. Черчение					
2.1	Введение в графику и черчение	4		2	Библиотека ЦОК https://urok.apkpro.ru/
2.2	Основные элементы графических изображений и их построение	4		1	
Итого по разделу		8			
Раздел 3. Технологии обработки материалов и пищевых продуктов					
3.1	Технологии обработки конструкционных материалов. Технология, ее основные составляющие. Бумага и её свойства	2		1	Бмблиотека ЦОК https://urok.apkpro.ru/
3.2	Конструкционные материалы и их свойства	2		1	
3.3	Технологии ручной обработки древесины. Виды и характеристики электрифицированного инструмента для обработки древесины	22	1	11	
3.4	Приемы тонирования и лакирования изделий из древесины. Декорирование древесины	2		1	
3.5	Качество изделия. Подходы к оценке качества изделия из древесины. Мир профессий	4		2	
3.6	Технологии обработки пищевых продуктов	4		2	

3.7	Технологии обработки текстильных материалов	1			
3.8	Швейная машина как основное технологическое оборудование для изготовления швейных изделий	1			
3.9	Конструирование швейных изделий. Чертёж и изготовление выкроек швейного изделия	1			
3.10	Технологические операции по пошиву изделия. Оценка качества швейного изделия	1			
Итого по разделу		40			
Раздел 4. Робототехника					
4.1	Введение в робототехнику. Робототехнический конструктор	4		1	Библиотека ЦОК https://urok.apkpro.ru/
4.2	Конструирование: подвижные и неподвижные соединения, механическая передача	2		1	
4.3	Электронные устройства: двигатель и контроллер, назначение, устройство и функции	2		1	
4.4	Программирование робота	2		1	
4.5	Датчики, их функции и принцип работы	4		1	
4.6	Основы проектной деятельности	2		1	
Итого по разделу		16			
ОБЩЕЕ КОЛИЧЕСТВО ЧАСОВ ПО ПРОГРАММЕ		68	1	31	

6 КЛАСС

№ п/п	Наименование разделов и тем программы	Количество часов			Электронные (цифровые) образовательные ресурсы
		Всего	Контрольные работы	Практические работы	
Раздел 1. Производство и технологии					
1.1	Модели и моделирование	2		1	Библиотека ЦОК https://urok.apkpro.ru/
1.2	Техническое конструирование	2		1	
Итого по разделу		4			
Раздел 2. Компьютерная графика. Черчение					
2.1	Компьютерная графика. Мир изображений	2		1	Библиотека ЦОК https://urok.apkpro.ru/
2.2	Компьютерные методы представления графической информации. Графический редактор	4		2	
2.3	Создание печатной продукции в графическом редакторе	2		1	
Итого по разделу		8			
Раздел 3. Технологии обработки материалов и пищевых продуктов					
3.1	Технологии обработки конструкционных материалов	6		3	Библиотека ЦОК https://urok.apkpro.ru/
3.2	Способы обработки тонколистового металла	12		6	
3.3	Технологии изготовления изделий из металла	12	1	6	
3.4	Контроль и оценка качества изделий из металла. Мир профессий	2		1	
3.5	Технологии обработки пищевых продуктов	5		2	
3.6	Технологии обработки текстильных материалов. Мир профессий	1			
3.7	Современные текстильные материалы, получение	1			

	и свойства				
3.8	Выполнение технологических операций по раскрою и пошиву швейного изделия	1			
Итого по разделу		40			
Раздел 4. Робототехника					
4.1	Мобильная робототехника	2		1	Библиотека ЦОК https://urok.apkpro.ru/
4.2	Роботы: конструирование и управление	4		1	
4.3	Датчики. Назначение и функции различных датчиков	4		1	
4.4	Управление движущейся моделью робота в компьютерно-управляемой среде	2		1	
4.5	Программирование управления одним сервомотором	2		1	
4.6	Основы проектной деятельности	2		1	
Итого по разделу		16			
ОБЩЕЕ КОЛИЧЕСТВО ЧАСОВ ПО ПРОГРАММЕ		68	1	34	

**ТЕМАТИЧЕСКОЕ ПЛАНИРОВАНИЕ
7 КЛАСС (ИНВАРИАНТНЫЕ МОДУЛИ)**

№ п/п	Наименование разделов и тем программы	Количество часов			Электронные (цифровые) образовательные ресурсы
		Всего	Контрольные работы	Практические работы	
Раздел 1. Производство и технологии					
1.1	Современные сферы развития производства и технологий	2		1	Библиотека ЦОК https://lesson.edu.ru/
1.2	Цифровизация производства	2		1	
Итого по разделу		4			
Раздел 2. Компьютерная графика. Черчение					
2.1	Конструкторская документация	2		1	Библиотека ЦОК https://lesson.edu.ru/
2.2	Системы автоматизированного проектирования (САПР). Последовательность построения чертежа в САПР	6		3	
Итого по разделу		8			
Раздел 3. 3D-моделирование, прототипирование, макетирование					
3.1	Модели, моделирование. Макетирование	2		1	Библиотека ЦОК https://lesson.edu.ru/
3.2	Создание объёмных моделей с помощью компьютерных программ	2		1	
3.3	Программа для редактирования готовых моделей. Основные приемы макетирования. Оценка качества макета	4		2	
Итого по разделу		8			
Раздел 4. Технологии обработки материалов и пищевых продуктов					
4.1	Технологии обработки конструкционных	8		4	Библиотека ЦОК

	материалов				https://lesson.edu.ru/
4.2	Обработка металлов	8	1		
4.3	Пластмасса и другие современные материалы: свойства, получение и использование	4		2	
4.4	Контроль и оценка качества изделия из конструкционных материалов	4		2	
4.5	Технологии обработки пищевых продуктов. Рыба и мясо в питании человека	8		4	
Итого по разделу		32			
Раздел 5. Робототехника					
5.1	Промышленные и бытовые роботы	4		2	Библиотека ЦОК https://lesson.edu.ru/
5.2	Программирование управления роботизированными моделями	4		2	
5.3	Алгоритмизация и программирование роботов	2		2	
5.4	Программирование управления роботизированными моделями	2		2	
5.5	Основы проектной деятельности. Учебный проект «Групповое взаимодействие роботов»	4		4	
Итого по разделу		16			
ОБЩЕЕ КОЛИЧЕСТВО ЧАСОВ ПО ПРОГРАММЕ		68	1	34	

**ТЕМАТИЧЕСКОЕ ПЛАНИРОВАНИЕ
8 КЛАСС (ИНВАРИАНТНЫЕ МОДУЛИ)**

№ п/п	Наименование разделов и тем программы	Количество часов			Электронные (цифровые) образовательные ресурсы
		Всего	Контрольные работы	Практические работы	
Раздел 1. Производство и технологии					
1.1	Управление производством и технологии	1			Библиотека ЦОК https://lesson.edu.ru/
1.2	Производство и его виды	1			
1.3	Рынок труда. Функции рынка труда. Мир профессий	2	1		
Итого по разделу		4			
Раздел 2. Компьютерная графика. Черчение					
2.1	Технология построения трехмерных моделей и чертежей в САПР. Создание трехмерной модели в САПР	2		1	Библиотека ЦОК https://lesson.edu.ru/
2.2	Технология построения чертежа в САПР на основе трехмерной модели	2		1	
Итого по разделу		4			
Раздел 3. 3D-моделирование, прототипирование, макетирование					
3.1	Прототипирование. 3D-моделирование как технология создания трехмерных моделей	2		1	Библиотека ЦОК https://lesson.edu.ru/
3.2	Прототипирование	2		1	
3.3	Изготовление прототипов с использованием технологического оборудования	2		1	
3.4	Проектирование и изготовление прототипов реальных объектов с	2		1	

	помощью 3D-принтера				
3.5	Изготовление прототипов с использованием технологического оборудования	3		2	
Итого по разделу		11			
Раздел 4. Робототехника					
4.1	Автоматизация производства	1			Библиотека ЦОК https://lesson.edu.ru/
4.2	Беспилотные воздушные суда	9			
4.3	Подводные робототехнические системы	1			
4.4	Основы проектной деятельности. Проект по робототехнике	1			
4.5	Основы проектной деятельности. Выполнение проекта	1			
4.6	Основы проектной деятельности. Подготовка проекта к защите. Мир профессий	1			
Итого по разделу		14			
ОБЩЕЕ КОЛИЧЕСТВО ЧАСОВ ПО ПРОГРАММЕ		34	1	8	

**ТЕМАТИЧЕСКОЕ ПЛАНИРОВАНИЕ
9 КЛАСС (ИНВАРИАНТНЫЕ МОДУЛИ)**

№ п/п	Наименование разделов и тем программы	Количество часов			Электронные (цифровые) образовательные ресурсы
		Всего	Контрольные работы	Практические работы	
Раздел 1. Производство и технологии					
1.1	Предпринимательство. Организация собственного производства	2			Библиотека ЦОК https://lesson.edu.ru/
1.3	Технологическое предпринимательство	2	1		
Итого по разделу		4			
Раздел 2. Компьютерная графика. Черчение					
2.1	Технология построения объёмных моделей и чертежей в САПР	2		1	Библиотека ЦОК https://lesson.edu.ru/
2.2	Способы построения разрезов и сечений в САПР	2		1	
Итого по разделу		4			
Раздел 3. 3D-моделирование, прототипирование, макетирование					
3.1	Аддитивные технологии. Создание моделей, сложных объектов	7		4	Библиотека ЦОК https://lesson.edu.ru/
3.2	Основы проектной деятельности	3		3	
3.3	Профессии, связанные с 3D-технологиями	1			
Итого по разделу		11			
Раздел 4. Робототехника					
4.1	От робототехники к искусственному интеллекту. Конструирование и программирование БЛА.	6			Библиотека ЦОК https://lesson.edu.ru/
4.2	Система «Интернет вещей»	1			
4.3	Промышленный Интернет вещей	1			
4.4	Потребительский Интернет вещей	1			

4.5	Основы проектной деятельности	4			
4.6	Современные профессии	2			
Итого по разделу		14			
ОБЩЕЕ КОЛИЧЕСТВО ЧАСОВ ПО ПРОГРАММЕ		34	1	9	

**ПОУРОЧНОЕ ПЛАНИРОВАНИЕ
5 КЛАСС**

№ п/п	Тема урока	Количество часов			Дата изучения	Электронные цифровые образовательные ресурсы
		Всего	Контрольные работы	Практические работы		
1	Робототехника, сферы применения	1				
2	Практическая работа Практическая работа «Мой робот-помощник»	1		1		
3	Конструирование робототехнической модели	1				
4	Практическая работа Практическая работа «Мой робот-помощник»	1		1		
5	Механическая передача, её виды	1				Библиотека ЦОК https://lesson.edu.ru/
6	Практическая работа «Сортировка деталей конструктора»	1		1		
7	Электронные устройства: электродвигатель и контроллер	1				
8	Практическая работа «Сборка модели с ременной или зубчатой передачей»	1		1		
9	Алгоритмы. Роботы как исполнители	1				
10	Практическая работа «Подключение мотора к контроллеру, управление вращением»	1		1		
11	Датчик нажатия	1				
12	Практическая работа «Сборка модели робота, программирование мотора»	1		1		
13	Основы графической грамоты	1				Библиотека ЦОК https://lesson.edu.ru/
14	Технология, ее основные составляющие. Бумага и её свойства	1		1		

15	Практическая работа «Чтение графических изображений»	1				
16	Практическая работа «Составление технологической карты выполнения изделия из бумаги»	1		1		
17	Графические изображения	1				
18	Виды и свойства конструкционных материалов. Древесина	1		1		
19	Практическая работа «Выполнение эскиза изделия»	1				
20	Строение дерева и древесины.	1		1		
21	Основные элементы графических изображений	1				
22	Пиление древесины. Правила ТБ.	1		1		
23	Практическая работа «Выполнение чертёжного шрифта»	1				
24	Пиление древесины.	1		1		
25	Правила построения чертежей	1				
26	Пиломатериалы. Получение и применение.	1		1		
27	Практическая работа «Выполнение чертежа плоской детали (изделия)»	1				
28	Пиление древесины.	1		1		
29	Разметка.	1				
30	Строгание древесины. Правила ТБ.	1		1		
31	Фанера. Область применения.	1				
32	Строгание древесины.	1		1		
33	Сверление древесины. Правила ТБ.	1				
34	Сверление древесины.	1		1		
35	Индивидуальный творческий (учебный) проект «Изделие из древесины»	1				
36	Строгание древесины.	1		1		

37	Ручной инструмент для обработки древесины, приемы работы	1				Библиотека ЦОК https://lesson.edu.ru/
38	Пиление и строгание древесины.	1		1		
39	Индивидуальный творческий (учебный) проект «Изделие из древесины»	1				
40	Электрифицированный инструмент для обработки древесины. Приемы работы. Контрольная работа №1.	1	1			
41	Выполнение проекта «Изделие из древесины» по технологической карте	1				
42	Декорирование древесины. Приемы тонирования и лакирования изделий из древесины	1		1		
43	Выполнение проекта «Изделие из древесины» по технологической карте	1				
44	Выполнение проекта.	1		1		
45	Контроль и оценка качества изделий из древесины	1				
46	Выполнение проекта.	1		1		
47	Выполнение проекта.	1				
48	Подготовка проекта «Изделие из древесины» к защите	1		1		
49	Профессии, связанные с производством и обработкой древесины	1				
50	Выполнение проекта.	1		1		
51	Подготовка проекта к защите.	1				
52	Защита проекта «Изделие из древесины»	1		1		
53	Технология приготовления блюд из яиц, круп, овощей	1				
54	Групповой проект по теме «Питание и здоровье человека»	1		1		
55	Кулинария. Кухня, санитарно-	1				Библиотека ЦОК

	гигиенические требования к помещению кухни					https://lesson.edu.ru/
56	Групповой проект по теме «Питание и здоровье человека»	1		1		
57	Сервировка стола, правила этикета	1				
58	Защита проекта «Питание и здоровье человека»	1		1		
59	Текстильные материалы, получение свойства	1				
60	Практическая работа «Изучение свойств тканей»	1		1		Библиотека ЦОК https://lesson.edu.ru/
61	Потребности человека и технологии	1				Библиотека ЦОК https://lesson.edu.ru/
62	Практическая работа «Изучение свойств вещей»	1		1		
63	Материалы и сырье. Свойства материалов	1				
64	Практическая работа «Выбор материалов на основе анализа его свойства»	1		1		
65	Производство и техника. Материальные технологии	1				
66	Практическая работа «Анализ технологических операций»	1		1		
67	Когнитивные технологии. Проектирование и проекты	1				
68	Мини-проект «Разработка паспорта учебного проекта»	1		1		
ОБЩЕЕ КОЛИЧЕСТВО ЧАСОВ ПО ПРОГРАММЕ		68	1	34		

6 КЛАСС

№ п/п	Тема урока	Количество часов			Дата изучения	Электронные цифровые образовательные ресурсы
		Всего	Контрольные работы	Практические работы		
1	Классификация роботов. Транспортные роботы	1				Библиотека ЦОК https://lesson.edu.ru/
2	Практическая работа «Характеристика транспортного робота»	1		1		
3	Простые модели роботов с элементами управления	1				
4	Практическая работа «Конструирование робота. Программирование поворотов робота»	1		1		
5	Роботы на колёсном ходу	1				
6	Практическая работа «Сборка робота и программирование нескольких светодиодов»	1		1		
7	Датчики расстояния, назначение и функции	1				
8	Практическая работа «Программирование работы датчика расстояния»	1		1		
9	Датчики линии, назначение и функции	1				
10	Практическая работа «Программирование работы датчика линии»	1		1		
11	Программирование моделей роботов в компьютерно-управляемой среде	1				
12	Практическая работа «Программирование модели транспортного робота»	1		1		

13	Чертеж. Геометрическое черчение	1				Библиотека ЦОК https://lesson.edu.ru/
14	Металлы. Получение, свойства металлов	1		1		Библиотека ЦОК https://lesson.edu.ru/
15	Практическая работа «Выполнение простейших геометрических построений с помощью чертежных инструментов и приспособлений»	1				
16	Практическая работа «Свойства металлов и сплавов»	1		1		
17	Визуализация информации с помощью средств компьютерной графики	1				
18	Рабочее место и инструменты для обработки. Операции разметка и правка тонколистового металла	1		1		
19	Практическая работа «Построение блок-схемы с помощью графических объектов»	1				
20	Индивидуальный творческий (учебный) проект «Изделие из металла»	1		1		
21	Инструменты графического редактора	1				
22	Операции: резание тонколистового металла. Правила ТБ.	1		1		
23	Практическая работа «Построение фигур в графическом редакторе»	1				
24	Операция гибка тонколистового металла. Правила ТБ.	1		1		
25	Печатная продукция как результат компьютерной графики	1				
26	Выполнение проекта «Изделие из металла» Контрольная работа №1.	1	1			
27	Практическая работа «Создание печатной продукции в графическом редакторе»	1				
28	Сверление отверстий в заготовках из	1		1		

	металла					
29	Сверление отверстий. в заготовках.	1				
30	Сверление отверстий в заготовках.	1		1		
31	Выполнение проекта «Изделие из металла»	1				
32	Выполнение проекта.	1		1		
33	Соединение металлических деталей в изделии с помощью заклёпок	1				
34	Выполнение проекта «Изделие из металла»	1		1		
35	Качество изделия	1				
36	Выполнение проекта.	1		1		
37	Оценка качества проектного изделия из тонколистового металла	1				
38	Выполнение проекта.	1		1		
39	Профессии, связанные с производством и обработкой металлов	1				
40	Выполнение проекта.	1		1		
41	Выполнение проекта.	1				
42	Выполнение проекта.	1		1		
43	Выполнение проекта.	1				
44	Выполнение проекта.	1		1		
45	Выполнение проекта.	1				
46	Выполнение проекта.	1		1		
47	Выполнение проекта.	1				
48	Выполнение проекта.	1		1		
49	Подготовка проекта к защите.	1				
50	Подготовка проекта к защите.	1		1		
51	Подготовка проекта к защите.	1				
52	Защита проекта «Изделие из металла»	1		1		

53	Основы рационального питания: молоко и молочные продукты; тесто, виды теста	1				
54	Групповой проект по теме «Технологии обработки пищевых продуктов»	1		1		
55	Технологии приготовления блюд из молока; приготовление разных видов теста	1				
56	Групповой проект по теме «Технологии обработки пищевых продуктов»	1		1		
57	Профессии кондитер, хлебопек	1				
58	Защита проекта по теме «Технологии обработки пищевых продуктов»	1		1		
59	Одежда. Мода и стиль Профессии, связанные с производством одежды	1				
60	Практическая работа «Определение стиля в одежде»	1		1		
61	Модели и моделирование, виды моделей	1				Библиотека ЦОК https://lesson.edu.ru/
62	Практическая работа «Описание/характеристика модели технического устройства»	1		1		
63	Машины и механизмы. Кинематические схемы	1				
64	Практическая работа «Чтение кинематических схем машин и механизмов»	1		1		
65	Техническое конструирование. Конструкторская документация	1				
66	Практическая работа «Выполнение эскиза модели технического устройства или машины»	1		1		
67	Информационные технологии. Будущее	1				

	техники и технологий. Перспективные технологии					
68	Практическая работа «Составление перечня технологий, их описания, перспектив развития»	1		1		
ОБЩЕЕ КОЛИЧЕСТВО ЧАСОВ ПО ПРОГРАММЕ		68	1	34		

ПОУРОЧНОЕ ПЛАНИРОВАНИЕ. 7 КЛАСС
7 КЛАСС (ИНВАРИАНТНЫЕ МОДУЛИ)

№ п/п	Тема урока	Количество часов			Дата изучения	Электронные цифровые образовательные ресурсы
		Всего	Контрольные работы	Практические работы		
1	Промышленные роботы, их классификация, назначение, использование	1				
2	Практическая работа «Использование операторов ввода-вывода в визуальной среде программирования»	1		1		
3	Конструирование моделей роботов. Управление роботами	1				
4	Практическая работа «Составление цепочки команд»	1		1		
5	Алгоритмическая структура «Цикл»	1				
6	Практическая работа «Составление цепочки команд»	1		1		
7	Алгоритмическая структура «Ветвление»	1				
8	Практическая работа: «Применение основных алгоритмических структур. Контроль движения при помощи датчиков»	1		1		
9	Генерация голосовых команд	1				
10	Практическая работа: «Программирование дополнительных механизмов»	1		1		
11	Дистанционное управление	1				
12	Практическая работа: «Программирование пульта»	1		1		

	дистанционного управления. Дистанционное управление роботами»					
13	Конструкторская документация Сборочный чертеж	1				
14	Конструкционные материалы древесины, металл, композитные материалы, пластмассы	1		1		
15	Практическая работа «Чтение сборочного чертежа»	1				
16	Индивидуальный творческий (учебный) проект «Изделие из конструкционных и поделочных материалов»	1		1		
17	Системы автоматизированного проектирования (САПР)	1				Библиотека ЦОК https://lesson.edu.ru/
18	Технологии обработки древесины	1		1		
19	Практическая работа «Создание чертежа в САПР»	1				
20	Выполнение проекта «Изделие из конструкционных и поделочных материалов»	1		1		
21	Построение геометрических фигур в САПР	1				
22	Технологии обработки древесины.	1		1		
23	Практическая работа «Построение геометрических фигур в чертежном редакторе»	1				
24	Выполнение проекта.	1		1		
25	Построение чертежа детали в САПР	1				
26	Технологии обработки металлов	1		1		
27	Практическая работа «Выполнение чертежа деталей из сортового проката»	1				
28	Выполнение проекта «Изделие из конструкционных и поделочных	1		1		

	материалов»					
29	Технологии обработки металлов.	1				
30	Выполнение проекта.	1		1		
31	Технологии обработки пластмассы, других материалов	1				
32	Технологии обработки пластмассы, других материалов. Контрольная работа №1.	1	1			
33	Промышленная эстетика. Дизайн	1				Библиотека ЦОК https://lesson.edu.ru/
34	Технологии обработки и декорирования пластмассы, других материалов.	1		1		
35	Практическая работа «Разработка дизайн-проекта изделия на основе мотивов народных промыслов (по выбору)»	1				
36	Выполнение проекта «Изделие из конструкционных и поделочных материалов»	1		1		
37	Цифровые технологии на производстве. Управление производством	1				
38	Выполнение проекта.	1		1		
39	Практическая работа «Применение цифровых технологий на производстве (по выбору)»	1				
40	Выполнение проекта.	1		1		
41	Современные материалы. Композитные материалы	1				
42	Выполнение проекта.	1		1		
43	Практическая работа «Составление перечня композитных материалов и их свойств»	1				
44	Выполнение проекта.	1		1		

45	Современный транспорт и перспективы его развития	1				
46	Оценка качества изделия из конструкционных материалов	1		1		
47	Практическая работа «Анализ транспортного потока в населенном пункте (по выбору)»	1				
48	Подготовка проекта «Изделие из конструкционных и поделочных материалов» к защите	1		1		
49	Подготовка проекта.	1				
50	Подготовка проекта.	1		1		
51	Защита проекта «Изделие из конструкционных и поделочных материалов»	1				
52	Защита проекта «Изделие из конструкционных и поделочных материалов»	1		1		
53	Рыба, морепродукты в питании человека	1				
54	Групповой проект по теме «Технологии обработки пищевых продуктов»	1		1		
55	Мясо животных, мясо птицы в питании человека	1				
56	Групповой проект.	1		1		
57	Выполнение проекта по теме «Технологии обработки пищевых продуктов»	1				
58	Выполнение проекта.	1		1		
59	Профессии повар, технолог	1				
60	Защита проекта по теме «Технологии обработки пищевых продуктов»	1		1		Библиотека ЦОК https://lesson.edu.ru/

61	Макетирование. Типы макетов	1				
62	Практическая работа «Выполнение эскиза макета (по выбору)»	1		1		
63	Развертка макета. Разработка графической документации	1				
64	Практическая работа «Черчение развертки»	1		1		
65	Объемные модели. Инструменты создания трехмерных моделей	1				
66	Практическая работа «Создание объемной модели макета, развертки»	1		1		
67	Редактирование модели. Выполнение развёртки в программе	1				
68	Практическая работа «Редактирование чертежа модели»	1		1		
ОБЩЕЕ КОЛИЧЕСТВО ЧАСОВ ПО ПРОГРАММЕ		68	1	34		

ПОУРОЧНОЕ ПЛАНИРОВАНИЕ. 8 КЛАСС
8 КЛАСС (ИНВАРИАНТНЫЕ МОДУЛИ)

№ п/п	Тема урока	Количество часов			Дата изучения	Электронные цифровые образовательные ресурсы
		Всего	Контрольные работы	Практические работы		
1	Автоматизация производства	1				Библиотека ЦОК https://lesson.edu.ru/
2	Практическая работа «Робототехника. Автоматизация в промышленности и быту (по выбору). Идеи для проекта	1		1		
3	Беспилотные воздушные суда	1				
4	Конструкция беспилотного воздушного судна	1				Библиотека ЦОК https://lesson.edu.ru/
5	Подводные робототехнические системы	1				
6	Подводные робототехнические системы	1				
7	Основы проектной деятельности. Проект по робототехнике	1				
8	Основы проектной деятельности. Проект по робототехнике	1		1		
9	Основы проектной деятельности. Проект по робототехнике	1				
10	Основы проектной деятельности. Выполнение проекта	1		1		
11	Основы проектной деятельности. Выполнение проекта	1				
12	Основы проектной деятельности. Выполнение проекта	1		1		
13	Основы проектной деятельности. Подготовка проекта к защите	1				
14	Основы проектной деятельности. Презентация и защита проекта. Мир	1		1		

	профессий в робототехнике					
15	Управление в экономике и производстве	1				Библиотека ЦОК https://lesson.edu.ru/
16	Инновационные предприятия. Контрольная работа №1.	1	1			
17	Рынок труда. Трудовые ресурсы	1				
18	Мир профессий. Выбор профессии	1				
19	Защита проекта «Мир профессий»	1				
20	Технология построения трехмерных моделей в САПР	1				
21	Практическая работа «Создание трехмерной модели в САПР»	1		1		
22	Построение чертежа в САПР	1				
23	Практическая работа «Построение чертежа на основе трехмерной модели»	1		1		
24	Прототипирование.Сферы применения	1				
25	Технологии создания визуальных моделей	1		1		
26	Виды прототипов. Технология 3D-печати	1				Библиотека ЦОК https://lesson.edu.ru/
27	Индивидуальный творческий (учебный) проект «Прототип изделия из пластмассы	1		1		
28	Классификация 3D-принтеров. Выполнение проекта	1				
29	3D-сканер, устройство, использование для создания прототипов. Выполнение проекта	1		1		
30	Настройка 3D-принтера и печать прототипа. Выполнение проекта	1				
31	Настройка 3D-принтера и печать прототипа. Выполнение проекта	1		1		
32	Контроль качества и постобработка распечатанных деталей	1				

33	Подготовка проекта «Прототип изделия из пластмассы» к защите	1		1		
34	Защита проекта по теме «Прототип изделия из пластмассы (других материалов по выбору)»	1				
ОБЩЕЕ КОЛИЧЕСТВО ЧАСОВ ПО ПРОГРАММЕ		34	1	12		

ПОУРОЧНОЕ ПЛАНИРОВАНИЕ. 9 КЛАСС
9 КЛАСС (ИНВАРИАНТНЫЕ МОДУЛИ)

№ п/п	Тема урока	Количество часов			Дата изучения	Электронные цифровые образовательные ресурсы
		Всего	Контрольные работы	Практические работы		
1	От робототехники к искусственному интеллекту	1				
2	Система «Интернет вещей». Классификация Интернета вещей.	1				Библиотека ЦОК https://lesson.edu.ru/
3	Система «Интернет вещей». Практическая работа «Создание системы умного освещения»	1		1		
4	Промышленный Интернет вещей	1				
5	Промышленный Интернет вещей. Практическая работа «Система умного полива»	1		1		
6	Потребительский Интернет вещей	1				
7	Потребительский Интернет вещей. Практическая работа «Модель системы безопасности в Умном доме»	1		1		
8	Основы проектной деятельности	1				
9	Основы проектной деятельности. Разработка проекта	1		1		
10	Основы проектной деятельности. Разработка проекта	1				
11	Основы проектной деятельности. Подготовка проекта к защите	1		1		
12	Основы проектной деятельности. Презентация и защита проекта	1				
13	Современные профессии в области робототехники	1				Библиотека ЦОК https://lesson.edu.ru/
14	Профессии, связанные с Интернетом вещей, технологиями виртуальной реальности	1				

15	Предприниматель и предпринимательство	1				
16	Предпринимательская деятельность	1				
17	Модель реализации бизнес-идеи	1				
18	Бизнес-план. Этапы разработки бизнес-проекта	1				
19	Технологическое предпринимательство. Контрольная работа №1.	1	1			
20	Технология создания объемных моделей в САПР	1				Библиотека ЦОК https://lesson.edu.ru/
21	Практическая работа «Выполнение трехмерной объемной модели изделия в САПР»	1		1		
22	Построение чертежей с использованием разрезов и сечений в САПР	1				
23	Построение чертежей с использованием разрезов и сечений в САПР	1		1		
24	Аддитивные технологии	1				
25	Аддитивные технологии. Области применения трёхмерной печати	1				
26	Создание моделей, сложных объектов	1		1		Библиотека ЦОК https://lesson.edu.ru/
27	Создание моделей, сложных объектов	1		1		
28	Создание моделей, сложных объектов	1		1		
29	Этапы аддитивного производства	1				
30	Этапы аддитивного производства. Подготовка к печати. Печать 3D-модели	1		1		
31	Основы проектной деятельности. Разработка проекта	1				
32	Основы проектной деятельности. Подготовка проекта к защите	1		1		
33	Основы проектной деятельности. Защита проекта	1				
34	Профессии, связанные с 3D-технологиями в	1				

	современном производстве				
ОБЩЕЕ КОЛИЧЕСТВО ЧАСОВ ПО ПРОГРАММЕ		34	1	12	

УЧЕБНО-МЕТОДИЧЕСКОЕ ОБЕСПЕЧЕНИЕ ОБРАЗОВАТЕЛЬНОГО ПРОЦЕССА

Для характеристики количественных показателей используются следующие символические обозначения:

Д - демонстрационный экземпляр (1 экз., кроме специально оговоренных случаев),

К - полный комплект (исходя из реальной наполняемости класса),

Ф - комплект для фронтальной работы (примерно в два раза меньше, чем полный комплект, то есть не менее 1 экз. на двух учащихся),

П - комплект, необходимый для практической работы в группах, насчитывающих по несколько учащихся (6-7 экз.).

№ п/п	Наименование объектов и средств материально технического обеспечения	Количество
1.	Стандарт основного общего образования по технологии	М
1.	Примерная программа основного общего образования по технологии	М
1.	Рабочая программа по «Технологии. Индустриальные технологии»	М
1.	Учебники по технологии для 7 класса	К

1.	Методические пособия для учителя (рекомендации к проведению уроков)		М
1.	Таблицы (плакаты) по безопасности труда ко всем разделам технологической подготовки		М
1.	Таблицы (плакаты) по основным темам всех разделов каждого направления технологической подготовки учащихся		М
1.	Раздаточные дидактические материалы по темам всех разделов каждого направления технологической подготовки учащихся		К, П
1.	Раздаточные контрольные задания		К
1.	Видеофильмы по основным разделам и темам программы	-	
1.	Экран на штативе	-	
1.	Мультимедийный компьютер	-	
1.	Сканер	-	
1.	Принтер	-	
1.	Мультимедийный проектор	-	
1.	Халаты	К	
1.	Очки защитные	К	
1.	Набор для выпиливания лобзиком	К	
1.	Набор столярных инструментов школьный	К	
1.	Наборы сверл по дереву и металлу	М	
1.	Прибор для выжигания	К	

1.	Набор инструментов для резьбы по дереву	К
1.	Наборы контрольно-измерительных и разметочных инструментов по дереву и металлу	К
1.	Стусло поворотное	М
1.	Струбцина металлическая	К
1.	Верстак слесарный в комплекте	К
1.	Набор слесарных инструментов школьный	К
1.	Набор напильников школьный	К
1.	Набор резьбонарезного инструмента	П
1.	Набор обжимок, поддержек, натяжек для клепки	П
1.	Ножницы по металлу рычажные	М
1.	Наковальня	М
1.	Электроинструменты и оборудование для заточки инструментов	М
1.	Электроинструменты и оборудование для сверления отверстий	М, П
1.	Электроинструменты и оборудование для точения заготовок из дерева и металла	М, П
1.	Электроинструменты и оборудование для фрезерования заготовок из дерева и металла	М, П
1.	Электроинструменты и оборудование для шлифования поверхностей	М, П
1.	Электроинструменты и оборудование для заготовки материалов (ропуск, фугование)	М

1.	Ученический набор чертежных инструментов	К
1.	Набор чертежных инструментов для выполнения изображений на классной доске	М
1.	Комплект моделей механизмов и передач	М
1.	Коллекции изучаемых материалов	М
1.	Расходные материалы (пиломатериалы, фанера, красители, шкурка, металлопрокат, ножовочные полотна, пилки для лобзика, материалы для ремонтно-отделочных работ и т.д.)	М
1.	Комплект образцов материалов и изделий для санитарно-технических работ	М
1.	Комплект образцов материалов для ремонтно-отделочных работ	М

ОБЯЗАТЕЛЬНЫЕ**УЧЕБНЫЕ МАТЕРИАЛЫ ДЛЯ УЧЕНИКА****5 класс**

Технология: 5 класс: учебник/Е.С.Глозман, О.А.Кожина, Ю.Л.Хотунцев и др.- М.: Дрофа, 2020.-320с.

6 класс

Технология: 6 класс: учебник/Е.С.Глозман, О.А.Кожина, Ю.Л.Хотунцев и др.- М.: Дрофа, 2020.-319с.

7 класс

Технология: 7 класс: учебник/Е.С.Глозман, О.А.Кожина, Ю.Л.Хотунцев и др.- М.: Дрофа, 2020.-365с.

8-9 класс

Технология: 8-9 класс: учебник/Е.С.Глозман, О.А.Кожина, Ю.Л.Хотунцев и др.- М.: Дрофа, 2020.-380с.

МЕТОДИЧЕСКИЕ МАТЕРИАЛЫ ДЛЯ УЧИТЕЛЯ

Библиотека ЦОК <https://lesson.edu.ru/>

Российская электронная школа <https://resh.edu.ru/subject/>

Единое содержание общего образования <https://edsoo.ru/>

ЦИФРОВЫЕ ОБРАЗОВАТЕЛЬНЫЕ РЕСУРСЫ И РЕСУРСЫ СЕТИ ИНТЕРНЕТ

Библиотека ЦОК <https://lesson.edu.ru/>

Российская электронная школа <https://resh.edu.ru/subject/>

Единое содержание общего образования <https://edsoo.ru/>

Контрольно-измерительные материалы**5 класс**

Фамилия, имя _____

Класс _____

Контрольная работа №1**Вариант № 1****Инструкция по выполнению работы**

Работа включает 11 заданий.

Внимательно прочитайте каждое задание и предлагаемые варианты ответа, если они имеются. Отвечайте только после того, как вы поняли вопрос и проанализировали все варианты ответа.

Выполняйте задания в том порядке, в котором они даны. Если какое-то задание вызывает у вас затруднение, пропустите его. К пропущенным заданиям вы сможете вернуться, если у вас останется время.

За выполнение различных по сложности заданий дается от одного до нескольких баллов. Баллы, полученные вами за выполненные задания, суммируются. Постарайтесь выполнить как можно больше заданий и набрать наибольшее количество баллов.

Желаем успеха!

При выполнении заданий №1, 2, 3 с выбором ответа из предложенных вариантов выберите верный и отметьте его в квадратике

3. Из предложенного списка выберите хвойные породы древесины.

- а) Берёза;
- б) липа;
- в) лиственница;
- г) дуб.

Максимальный балл

Фактический балл

4. Что такое шпон?

- а) Древесный материал, который изготавливают на специальных машинах прессованием стружки, смешанной с синтетической смолой. Его применяют для изготовления мебели и в строительстве.
- б) Древесный материал, представляющий собой тонкие слои древесины. Его получают на специальных станках: специальный нож срезает с поверхности вращающегося бревна тонкий слой древесины.
- в) Древесный материал, полученный путём склеивания трёх и более тонких листов шпона. Его широко применяют при производстве мебели, а также в судостроении и авиастроении.

Максимальный балл

Фактический балл

5. Какое из изделий, показанных на рисунке, изготовлено из тонколистового металла?



а

б

в

г

Максимальный балл

1

Фактический балл

При выполнении заданий №4,5 выберите два верных утверждения и отметьте их в квадратике

4. Из предложенных утверждений, характеризующих свойства металла, выберите два ложных.

а) Металлы обладают блеском.

б) Металлы не проводят электрический ток и тепло, плавятся при сильном нагреве.

в) Металлы могут изменять форму под действием внешних сил и при этом не разрушаться.

г) Металлы гораздо прочнее и твёрже, чем древесина.


д) Металлы подразделяют на чёрные и цветные. К чёрным относят алюминий и сплавы на его основе: сталь и чугун. Цветные металлы — это медь, железо, свинец, олово, цинк и др.

Максимальный балл

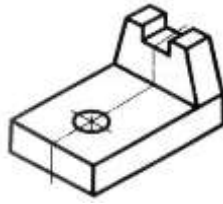
2

Фактический балл

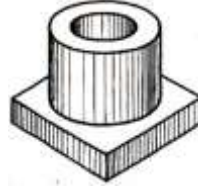
5. Из представленных изображений выберите чертежи.



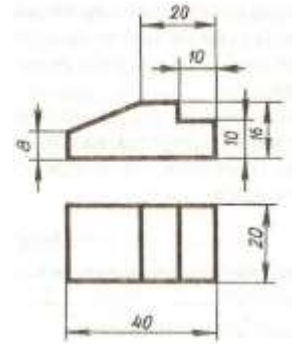
a



б



в



г

Максимальный балл

Фактический балл

При выполнении задания №6 на установление соответствия позиций, представленных в двух множествах, выберите верные ответы и запишите в таблицу

6. Какие инструменты применяются при выполнении следующих видов обработки древесины?

	Вид деревообработки		Инструмент
1	Строгание	А	Коловорот, дрель
2	Пиление	Б	Шерхебель, рубанок
3	Сверление	В	Пила

Ответ:	1	2	3
	<input type="checkbox"/>	<input type="checkbox"/>	<input type="checkbox"/>

Максимальный балл

Фактический балл

При выполнении задания №7 на определение последовательности процессов, запишите цифры, которыми обозначены пункты инструкции, в правильной последовательности в таблицу

7. Определи последовательность технологических операций при изготовлении коробки из тонколистового металла ручными инструментами.

- а) Резанье;
- б) разметка;
- в) гибка;
- г) правка;
- д) зачистка.

Ответ:	1	2	3	4	5
<input type="text"/>	<input type="text"/>	<input type="text"/>	<input type="text"/>	<input type="text"/>	<input type="text"/>

--	--	--	--	--	--

Максимальный балл

Фактический балл

При выполнении заданий № 8, 9 дайте краткие ответы



8. Продолжите правила охраны труда при работе с лобзиком.

- а) Надёжно прикреплять выпилочный столик к _____.
- б) Правильно и надёжно _____ пилку в лобзике.
- в) Во время работы _____ низко над изделием.
- г) Во время выпиливания нельзя держать левую руку _____.
- д) При выпиливании не делать _____ лобзиком и не допускать изгибов пилки

Максимальный балл

Фактический балл

9. В чем заключаются особенности технологического процесса по производству мебели в IXX и XXI веках? Заполните таблицу.

№	Параметры технологического процесса	Табурет в стиле «русский модерн», конец XIX в., Абрамцево (мебельный центр)	Табурет производства мебельной фабрики «Ника» г. Челябинск, 2018г.
	Фото		
1	Сырьё (натуральная древесина/ современные материалы и покрытия)		
2	Орудия труда (преимущественно ручной инструмент/ современные станки)		
4	Декоративная отделка		

Максимальный балл

Фактический балл

При выполнении заданий №10, 11 на применение знаний для решения практических задач запишите ответ и поясните его

10. Почему сначала гвоздь вбивают лёгкими ударами молотка по шляпке гвоздя и только после этого наносят сильные удары?

Максимальный балл

Фактический балл

11. Твой младший брат посещает детский сад. К празднику, посвящённому Дню матери, дети под руководством воспитателя готовят кукольное представление по сказке «Репка». Все игрушки есть в наличии, кроме репки. Тебя попросили изготовить репку, которую будет легко показывать из-за ширмы. В твоём распоряжении оказались такие материалы: краски, фанера, ткань, клей.

а) Опишите идею изготовления игрушки.

б) Выполните эскиз игрушки.

Место для эскиза



в) Укажите необходимые инструменты для изготовления игрушки.

г) Предложите последовательность её изготовления.

Максимальный балл

5

Фактический балл

СПЕЦИФИКАЦИЯ КОНТРОЛЬНОЙ РАБОТЫ №1 (5 класс)

1. Назначение контрольной работы – оценить уровень достижения планируемых результатов.

2. Планируемые результаты.

Обучающийся научится:

- характеризовать виды ресурсов;
- объяснять, приводя примеры, принципиальную технологическую схему;
- планировать последовательности операций по изготовлению изделия;
- соблюдать нормы и правила безопасного труда.

Обучающийся получит возможность научиться:

- модифицировать имеющиеся продукты в соответствии с задачей деятельности;
- разрабатывать технологию изготовления продукта на основе базовой технологии;
- объяснять основания развития технологий, опираясь на произвольно избранную группу потребностей, которые удовлетворяют эти технологии.

3. Характеристика структуры и содержания контрольной работы

Каждый вариант контрольной работы содержит 10 заданий, различающихся формой и уровнем сложности.

Задания №1-№3 тест с выбором одного варианта ответа.

Задания №4, №5 тест с выбором двух вариантов ответа.

Задание № 6 с кратким ответом на установление соответствия. Краткий ответ должен быть представлен в виде набора цифр и букв.

Задание № 7 задание с кратким ответом на определение последовательности действий. Краткий ответ должен быть представлен в виде последовательного ряда букв.

Задания № 8, №9 - с кратким ответом. Краткий ответ должен быть представлен в виде словосочетаний или слов.

Задание №10, №11 с развернутым ответом.

4. Распределение заданий контрольной работы по уровням сложности

В контрольной работе представлены задания разных уровней сложности: базового, повышенного, высокого.

Задания базового уровня сложности (№1-№6, №8) – это простые задания, проверяющие знание и понимание обучающихся наиболее важных технологических понятий, а также умение работать с информацией технологического содержания (текст, рисунок, фотография, чертёж).

Задания повышенного уровня сложности (№7, №10) направлены на проверку умения планировать последовательность действий при изготовлении изделий, анализировать приёмы выполнения определённых операций.

Задание высокого уровня сложности (№9 и №11) направлено на проверку умения обучающихся использовать приобретённые знания и умения в практической деятельности и повседневной жизни.

В таблице 1 представлено распределение заданий по уровням сложности.

Таблица 1

Распределение заданий по уровням сложности

Уровень сложности задания	Количество заданий	Максимальный первичный балл	Процент первичного балла за задания данного уровня сложности от максимального первичного балла за всю работу, равного 22
Базовый	7	10	45,5
Повышенный	2	4	18,2
Высокий	2	8	36,3
Итого	11	22	100

5. Критерии оценивания контрольной работы.

Задание с выбором одного ответа считается выполненным, если выбранный обучающимся номер ответа совпадает с верным ответом. Задание с кратким ответом считается выполненным, если обучающимся представлен ответ, совпадающий с верным ответом по формулировке или по смыслу. В задании на установление соответствия правильность определения всех соответствий оценивается в 1 балл. Задание на определение последовательности действий оценивается в 2 балла если вся последовательность определена верно. Задание на множественный выбор оценивается в 2 балла, если верно указаны оба элемента ответа; в 1 балл, если допущена одна ошибка; в 0 баллов, если оба элемента указаны неверно. За решение заданий высокого уровня сложности – 3-5 баллов.

Максимальный балл за выполнение работы составляет – 22. На основе баллов, выставленных за выполнение всех заданий работы, подсчитывается первичный балл, который переводится в отметку по пятибалльной шкале (таблица 2).

Таблица 2

Перевод баллов в отметку по пятибалльной шкале

Количество баллов	Рекомендуемая оценка
19-22	5
15-18	4
11-14	3
Менее 11	2

6. Продолжительность контрольной работы

Примерное время на выполнение заданий составляет:

- для заданий базового уровня сложности – от 1 до 2 мин;
- для заданий повышенного уровня сложности – от 3 до 5 мин;
- задания высокого уровня сложности – от 5 до 9 мин.

На выполнение всей контрольной работы отводится 45 минут.

7. Дополнительные материалы и оборудование

Карандаш, линейка.

Таблица 3

Обобщенный план контрольной работы

Обозначение задания в работе	Проверяемые элементы содержания	Коды элементов содержания	Коды проверяемых умений	Уровень сложности задания	Максимальный балл за выполнение задания
1	Древесина как природный конструкционный материал	1.1	1.1	Б	1
2	Виды древесных материалов, свойства, области применения	1.2	1.1	Б	1
3	Назначение и область применения металлов и искусственных материалов	2.1, 2.2	1.1	Б	1
4	Основные технологические свойства металла	2.1	1.1	Б	2
5	Графическая документация: технический рисунок, эскиз, чертеж.	1.3	1.2	Б	2
6	Ручные инструменты и приспособления для обработки древесины и древесных материалов. Виды контрольно-измерительных и разметочных инструментов	1.5, 1.6	1.4	Б	1
7	Технология изготовления изделий из металлов ручными инструментами. Технологические операции обработки металлов ручными инструментами: правка, разметка, резанье, гибка, зачистка, сверление.	2.3, 2.4	2.1	П	2
8	Правила безопасного труда при работе ручными столярными	1.9	1.3	Б	2

	инструментами.				
9	Технологические задачи, возможные пути их решений (выбор материалов, инструментов и технологий, вариантов отделки).	1.4	2.1	В	3
10	Сборка деталей изделия из древесины с помощью гвоздей, шурупов	1.7, 1.8	2.1	П	2
11	Разработка проектного замысла: реализация этапов анализа ситуации, целеполагания, выбора системы и принципа действия / модификации продукта	1.2, 1.3, 1.4, 1.5	2.1, 3	В	5

КОДИФИКАТОР ЭЛЕМЕНТОВ СОДЕРЖАНИЯ И ПЛАНИРУЕМЫХ РЕЗУЛЬТАТОВ

Кодификатор элементов содержания и планируемых результатов является одним из документов, определяющих структуру и содержание контрольной работы. Кодификатор является систематизированным перечнем элементов содержания и планируемых результатов, в котором каждому объекту соответствует определенный код.

Кодификатор планируемых результатов освоения основной образовательной программы основного общего образования по предмету «Технология» разработан на основе Федерального государственного образовательного стандарта основного общего образования (приказ Минобрнауки России от 17 декабря 2010 г. N 1897 «Об утверждении федерального государственного образовательного стандарта основного общего образования») с учетом Примерной основной образовательной программы основного общего образования по предмету «Технология».

Таблица 4

РАЗДЕЛ 1. Перечень элементов содержания, проверяемых на контрольной работе

Код	<i>Элементы содержания, проверяемые заданиями контрольной работы</i>
1	Технологии ручной обработки древесины и древесных материалов
1.1	Древесина.
1.2	Древесные материалы
1.3	Графическое изображение деталей и изделий
1.4	Технологический процесс.
1.5	Столярный верстак, ручные инструменты и приспособления.
1.6	Виды контрольно-измерительных и разметочных инструментов.
1.7	Технологические операции
1.8	Сборка и отделка изделий из древесины
1.9	Правила безопасного труда
2.	Технологии ручной обработки металлов и искусственных материалов
2.1	Металлы, их сплавы, область применения и свойства
2.2	Тонколистовой металл и проволока
2.3	Технологии изготовления изделий из металлов
2.4	Сборка изделий из тонколистового металла, проволоки

Таблица 5

РАЗДЕЛ 2. Перечень планируемых результатов

Код	<i>Планируемые результаты, которые проверяются заданиями контрольной работы</i>
1	Знать/понимать
1.1	Распознавать материалы по внешнему виду (древесина, пиломатериалы, древесные материалы,

	металлы и искусственные материалы)
1.2	Понимать, читать графическую документацию
1.3	Знать правила безопасного труда и организации рабочего места
1.4	Знать основные приёмы работы с ручными инструментами
2	Уметь
2.1	Составлять последовательность выполнения работ
3	Использовать приобретённые знания и умения в практической деятельности и повседневной жизни

7 класс

Фамилия, имя _____

Класс _____

Контрольная работа №1
Вариант № 1
Инструкция по выполнению работы

Работа включает 10 заданий.

Внимательно прочитайте каждое задание и предлагаемые варианты ответа, если они имеются. Отвечайте только после того, как вы поняли вопрос и проанализировали все варианты ответа.

Выполняйте задания в том порядке, в котором они даны. Если какое-то задание вызывает у вас затруднение, пропустите его. К пропущенным заданиям вы сможете вернуться, если у вас останется время.

За выполнение различных по сложности заданий дается от одного до нескольких баллов. Баллы, полученные вами за выполненные задания, суммируются. Постарайтесь выполнить как можно больше заданий и набрать наибольшее количество баллов.

Желаем успеха!

При выполнении заданий №1, 2, 3 с выбором ответа из предложенных вариантов выберите верный и отметьте его в квадратике

1. Сведения о процессе изготовления изделий приведены на:

- а) чертеже изделия;
 б) технологической карте;
 в) техническом рисунке;
 г) сборочном чертеже.

Максимальный балл

Фактический балл

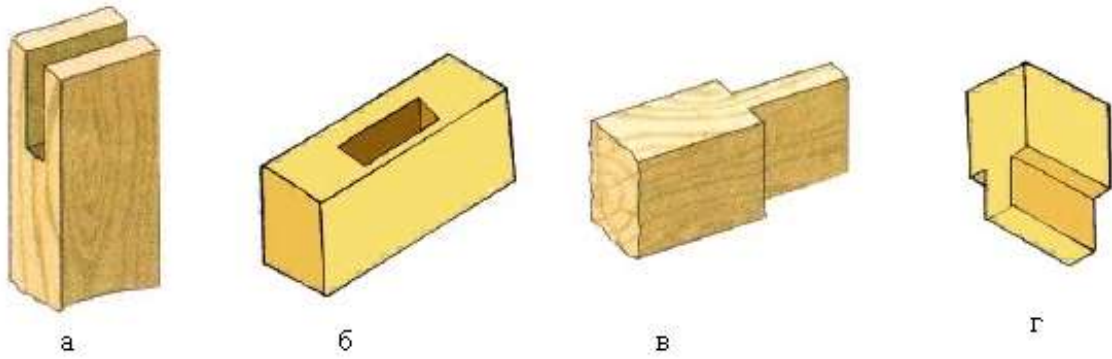
2. Размер детали по чертежу равен $49 \pm 0,2$ мм, годными являются детали имеющие размер

- а) 50,4 мм;
 б) 50,1 мм;
 в) 49,5 мм;
 г) 49,2мм.

Максимальный балл

Фактический балл

3. На рисунках изображены элементы шипового соединения. На каком из них показано гнездо?



Максимальный балл

Фактический балл

При выполнении заданий №4,5 выберите два верных утверждения и отметьте их в квадратике

4. Из представленных обозначений стали выберите конструкционные углеродистые

- а) Сталь Ст2
- б) Сталь 40Х
- в) Сталь ХВГ
- г) Сталь Ст5

Максимальный балл

Фактический балл

При выполнении задания №5 на установление соответствия позиций, представленных в двух множествах, выберите верные ответы и запишите в таблицу

5. Соотнесите вид резьбового соединения с его изображением на рисунке

1	2	3	4
Крепление деталей болтом и гайкой	Крепление деталей шпилькой и гайкой	Крепление деталей винчиванием болта в одну из деталей	Крепление деталей винтом
А	Б	В	Г

Ответ:	1	2	3	4
	<input type="text"/>	<input type="text"/>	<input type="text"/>	<input type="text"/>

Максимальный балл

Фактический балл

При выполнении задания №6 с определением последовательности действий, установи правильную последовательность и пронумеруй операции по мере их выполнения

6. Определи правильную последовательность нарезания внутренней резьбы

А	Проверить положение метчика угольником
Б	Установить метчик с воротком в отверстие, предварительно смазав машинным маслом
В	Проверить качество резьбы винтом
Г	Плавно вращать метчик, делая 1-2 оборота по часовой стрелке, половину оборота- против часовой стрелки

Максимальный балл Фактический балл **При выполнении заданий № 7,8 дайте краткие ответы**

7. Какой станок предназначен для обработки цилиндрических поверхностей деталей?

Максимальный балл Фактический балл

8. Назовите профессию, востребованную в Челябинской области.

Рабочий-станочник, специалист по обработке резанием вращающихся заготовок или вращающегося режущего инструмента, по обработке дерева, металла, пластмассы.

Максимальный балл Фактический балл **При выполнении задания №9,10 на применение знаний для решения практических задач запишите ответ и поясните его**

9. Вставь пропуски в правилах охраны труда при работе на токарно-винторезном станке

а) Включать станок только с разрешения учителя.

б) _____.

в) Работать только при опущенных защитных кожухах, закрывающих патрон и суппорт.

г) _____.

д) Во время работы не наклонять голову близко к вращающемуся патрону.

е) Не опираться на станок, не класть на него инструменты и заготовки.

ж) Не отходить от включённого станка.

Максимальный балл Фактический балл

10. Почему обтачивать заготовку на токарном станке нужно непрерывным перемещением резца без остановок?

Максимальный балл Фактический балл **8 класс****Контрольная работа №1**

Инструкция по выполнению работы

Внимательно выслушайте объяснение учителя по предложенной теме. Выполните задания по предложенной теме. Внимательно прочитайте каждое задание. Отвечайте только после того, как вы поняли вопрос. Постарайтесь раскрыть каждый вопрос наиболее полно.

Выполняйте задания в том порядке, в котором они даны. Если какое-то задание вызывает у вас затруднение, пропустите его. К пропущенным заданиям вы сможете вернуться, если у вас останется время.

Постарайтесь выполнить как можно больше заданий.
Желаем успехов!

При выполнении задания №1 с выбором ответа из предложенных вариантов выберите верный и отметьте его в квадратице

б. Выбери один вариант ответа.

Образец, эталон, модель, характеристики которых принимаются за исходные параметры для сопоставления с характеристиками подобных вновь изготовленных объектов это...

- д) стандартизация;
- е) ГОСТ;
- ж) стандарт;
- з) метрология.

Максимальный балл

1

Фактический балл

При выполнении задания № 2 дайте краткие ответы

7. Ассортимент товаров продуктового магазина включает три вида сгущённого молока. Какое из них вы выберете? Почему?



А



Б



В

При покупке сгущённого молока в магазине следует выбрать вариант _____, потому что на этикетке данного продукта _____

Максимальный балл

1

Фактический балл

При выполнении задания №3 на установление соответствия позиций, представленных в двух множествах, выберите верные ответы и запишите в таблицу

8. Установи соответствие между позициями двух множеств

1	Стандарты на термины и	А	устанавливают требования, которым должен удовлетворять продукт, чтобы обеспечить его соответствие своему
---	------------------------	---	--

	определения		назначению и надлежащее качество
2	Стандарты на продукцию	Б	устанавливают требования к оборудованию, приспособлениям, инструменту и материалам, используемым в изготовлении изделия; последовательность выполнения технологических операций; методы контроля качества; требования безопасности и охраны окружающей среды
3	Стандарты на технологические процессы	В	обеспечивают единообразие в понимании определённых понятий изготовителем и потребителем продукта труда

Ответ:	1	2	3

Максимальный балл

1

Фактический балл

При выполнении задания №4 на применение знаний дайте краткий ответ

9. Приведите по одному примеру стандартизированных товаров.

1	Продукты питания	
2	Крепёжные элементы (строительство)	
3	Машиностроение	
4	Форменная одежда	

Максимальный балл

1

Фактический балл

При выполнении задания №5 на применение знаний дайте развёрнутый ответ

10. Почему SIM-карты Мегафона, МТС, Билайна могут быть установлены в гнездо любого сотового телефона?

Максимальный балл

1

Фактический балл

«Методы научного познания в проектной деятельности»

В исследовании весьма активно используются общелогические методы и приемы исследования, среди которых выделяются анализ, синтез, абстрагирование, индукция, дедукция, аналогия, системный подход и дифференциация. Предлагаем вам освоить данные методы научного познания посредством работы над краткосрочным исследовательским проектом на тему «Инновации в системе общественного питания». В качестве источника информации вам предлагается прочесть следующую статью.

Система общественного питания в настоящее время постоянно развивается и совершенствуется. Открываются новые заведения, привлекающие к себе гостей наличием уникальных сервисов, неординарной обстановкой, усовершенствованными системами обслуживания, необычными технологиями приготовления блюд. Для привлечения клиентов владельцы заведений общественного питания обращаются к системе внедрения инноваций, например:

- изготавливая блюда на глазах у клиентов;
- обслуживание по принципу «свободное перемещение»;
- предоставление животных на время трапезы;
- обслуживание в темноте слепыми официантами;
- меню, основанное на принципах здорового питания;
- заведения, созданные под целевую аудиторию;
- заведения, основанные на популярных фильмах;
- карвинг;
- молекулярная кухня и др.

В век информационных технологий для успешной деятельности кафе и ресторанов становятся необходимостью информационные сервисы: наличие сайта (возможность заказать и оплатить блюда), бронирование столиков через сайт; создание мобильного приложения; Wi-Fi с открытым бесплатным доступом; автоматизация меню.

Появление новых форматов в общественном питании неразрывно связано с разработкой новых технологий обработки сырья и полуфабрикатов и использованием инновационного оборудования, например, позволяющего при повышении давления в процессе приготовления пищи сократить время приготовления блюд. Эта технология позволяет сохранить максимальное количество витаминов и питательных веществ, содержащихся в исходных продуктах.

*Одной из инновационных технологий приготовления блюд является молекулярная кухня, особенность которой состоит в соединении продуктов питания, новейшей технологии и молекулярной химии. Молекулярная кухня использует научные достижения для создания невероятных, фантастических блюд и вкусовых сочетаний. Поэтому молекулярную гастрономию часто называют научной или современной кулинарией — *modernist cuisine*. Для получения блюд удивительной формы, цвета, консистенции и вкуса используются сверхвысокие или сверхнизкие температуры, давление и специальное оборудование. Это позволяет удивлять посетителей лучших ресторанов планеты съедобными меню, жидким хлебом и вином в газообразном состоянии.*

Важная роль в привлечении клиентов отводится оформлению блюд. Сочетание вкуса блюда с оригинальной подачей направлено на то, чтобы доставить клиенту гастрономическое и эстетическое удовольствие. В последнее время сформировалось отдельное направление, называемое карвингом - это резная работа, орнамент по овощам и фруктам, составление из них украшений для сервировки столов.

Рынок предприятий общественного питания постоянно расширяется. С увеличением числа заведений возрастут и требования посетителей. Вместе с этим будет обостряться конкуренция. Внедрение инноваций позволит организациям и отрасли в целом обеспечить стабильное и устойчивое положение на рынке и в экономике.

1. Синтез - это процесс соединения или объединения ранее разрозненных вещей или понятий в целое. Изучите предложенные определения понятия «карвинг», выберите из них наиболее достоверную, на ваш взгляд, и понятную для вас информацию и дайте своё определение этого слова.

Карвинг в кулинарии — искусство художественной резки по овощам и фруктам.

Кулинарный карвинг- это примитивная форма искусства скульптуры или гравирования по поверхности украшающих стол недолговременных поварских изделий из фруктов и овощей.

Карвинг- это часть способов украшения блюд и оформления стола.

ВАШЕ ОПРЕДЕЛЕНИЕ

Карвинг-

это

2. Анализ представляет собой реальное либо мысленное разделение объекта на составные части. Проанализируйте текст статьи и выделите инновационные системы обслуживания предприятий общественного питания и инновационные технологии приготовления блюд. Заполните таблицу.

Инновационные системы обслуживания предприятий общественного питания	Инновационные технологии приготовления блюд

3. Дедукция- это способ рассуждения, при котором новое положение выводится чисто логическим путём от общих положений к частным выводам. Дедуктивное рассуждение только конкретизирует наше знание. В дедуктивном заключении содержится лишь та информация, которая есть в принятых посылках. Дедукция позволяет из уже имеющегося знания получать новые истины с помощью чистого рассуждения.

Дедукция даёт стопроцентную гарантию правильного заключения (при достоверных посылках). Дедукция из истины даёт истину.

Пример 1.

Все металлы пластичны (достоверная посылка или основной аргумент).

Алюминий – металл (достоверная посылка).

Следовательно, алюминий пластичен (правильное заключение).

Прочтите текст.

Ресторан, в котором предлагают блюда молекулярной кухни, напоминает лабораторию, где экспериментируют с привычными рецептами, вкусовыми оттенками продуктов и ищут новые способы подачи блюд.

Задача молекулярной кухни — удивить и приятно ошеломить. Конечно, большинство блюд молекулярной кухни в домашних условиях не повторить. Но самые простые блюда, без использования сложных приспособлений и специальных добавок, можно приготовить. Например, для приготовления «Orange paste» потребуются следующие ингредиенты:

400 мл апельсинового сока

25 мл густого апельсинового сиропа

75 мл сахарного сиропа

25 г желирующего вещества.

Приготовление: смешиваем все ингредиенты и нагреваем, не допуская кипения. Получившуюся жидкость набираем в шприц. С его помощью заполняем жидкостью гибкую силиконовую трубочку необходимой длины. Можно взять обычные аптечные трубочки для капельниц. Наполненную трубочку на 3 минуты опускаем в холодную воду. Затем соединяем шприц и трубочку и при помощи поступающего из

шприца воздуха выдавливаем спагетти.

Используя метод дедукции, определите вкус блюда молекулярной кухни «Orange paste»?

Проверьте свой ответ экспериментальным способом.

9 класс

Контрольная работа №1

«Экономическая оценка проекта и реклама»

Себестоимость — это стоимостная оценка используемых в производстве продукции (работ, услуг) природных ресурсов, сырья, материалов, топлива, энергии, основных фондов, трудовых ресурсов и других затрат на её производство и сбыт.

Расчет себестоимости проектного изделия можно рассчитать по формуле:

$$C = MЗ + Pоп + Aо + Oа + Здр$$

где C - себестоимость;

MЗ - материальные затраты;

Pоп- расходы на оплату труда;

Aо – амортизационные отчисления;

Oа – аренда помещения;

Здр – другие затраты.

Материальные затраты складываются из стоимости материалов (Ц₁), затрат на электроэнергию для освещения (Ц₂), затрат на электроэнергию, потребляемую оборудованием (Ц₃).

$$MЗ = Ц_1 + Ц_2 + Ц_3$$

8. Расчет стоимости затрат на приобретение необходимых материалов Ц₁ (табл.1)

Таблица 1

№	Материал	Количество, шт. или м	Цена за единицу продукции, руб.	Стоимость, руб.
1				
2				
3				
4				
5				
	ИТОГО			

Выполните расчет стоимости затрат на приобретение необходимых материалов для вашего проектного изделия, заполнив таблицу 1.

9. Расчет затрат на электроэнергию для освещения Ц₂.

Определите количество ламп в помещении (мастерских)- n=_____

Определите суммарную мощность электроламп- W_n=_____

Подсчитайте время работы в помещении с включённым освещением- t=_____

Расчитайте количество электроэнергии в кВт/час, потребляемой за время работы над проектным изделием

$$W = W_n \times n \times t$$

Определите затраты на электроэнергию для освещения Ц₂, если цена за 1 кВт/ч = 3 р. 20 к.

$$Ц_2 = W \times 3,20 =$$

10. Расчет затрат на электроэнергию, потребляемую оборудованием Ц₃.

Определите мощность двигателя используемого электрооборудования W=_____.

Мощность двигателя указывается в документах к оборудованию.

Время работы на электрооборудовании t=_____

Определите затраты на электроэнергию, потребляемую оборудованием, по формуле

$$Ц_3 = W \times t \times 3,20$$

11. Выполните расчет материальных затрат по формуле.

$$MЗ = Ц_1 + Ц_2 + Ц_3$$

12. Расходы на оплату труда Роп рассчитываются как произведение стоимости одного часа работника определённой профессии и времени, затраченного на изготовление изделия, например: плотник изготавливал изделие 3 дня по 4 часа в день.

$T = 3 \text{ дня} \times 4 \text{ часа} = 12 \text{ часов.}$

Оплата труда плотника составляет 125 рублей в час, значит
 $R_{оп} = 12 \times 125 = 1500 \text{ руб.}$

Определите время, которое вы затратили на выполнение изделия. _____

Люди какой профессии выполняют работу по изготовлению подобных изделий? _____

Определите среднюю заработную плату по данной профессии. (Обзор статистики заработных плат. Адрес сайта <https://russia.trud.com/salary/692/4857.html> _____)

Вычислите стоимость одного часа.

Рассчитайте расходы на оплату труда.

13. Реклама - это информация о потребительских свойствах товаров и различных видах услуг с целью их реализации, создание спроса на них, а также распространение сведений о лице, организации, товаре с целью создания им популярности. В таблице 1 приведены группы потенциальных потребителей и виды рекламы.

Потенциальные потребители:

- домохозяйки;
- подростки (девушки);
- подростки (юноши);
- дети;
- молодые мужчины;
- семьи;
- пожилые люди и др.

Виды рекламы по каналам распространения:

- печатная реклама (рекламно-коммерческие листовки, каталоги, проспекты, буклеты, брошюры, визитки и т.д.);
- газетно-журнальная реклама ;
- радиореклама;
- телереклама;
- интернет- реклама;
- кинореклама;
- наружная реклама (знаки, указатели, щиты);
- реклама на транспорте.

Определите группу потенциальных потребителей вашего изделия

_____.

Выберите наиболее эффективный канал распространения рекламы для вашей группы потребителей, поясните свою точку зрения

_____.

14. Создайте рекламу своего изделия при помощи компьютера в соответствии с выбранным каналом распространения.

Инструкция по выполнению работы

Диктант включает 9 заданий. Внимательно прочитайте каждое задание. Вставьте пропущенные слова в матрицу ответов. Если у вас возникнут затруднения при выполнении какого-либо задания, его следует пропустить. К пропущенным заданиям вы сможете вернуться позже, если у вас останется время.

Каждое правильно выполненное вами задание оценивается в один балл. Баллы, полученные вами за выполнение всех заданий, суммируются. Постарайтесь выполнить как можно больше заданий и набрать наибольшее количество баллов.

Желаем успеха!

Задание: Вставьте пропущенные слова в матрицу ответов.

10. _____ - это дисциплина, изучающая возможности использования живых организмов, их систем или продуктов их жизнедеятельности для решения технологических задач, а также возможности создания живых организмов с необходимыми свойствами методом геной инженерии.
11. _____ - совокупность методов молекулярной генетики, направленных на искусственное создание новых, не встречающихся в природе сочетаний генов.
12. _____ - это продукты питания, полученные из генетически модифицированных организмов.
13. _____ - область науки и техники, занимающаяся изучением свойств частиц и созданием устройств, имеющих размер порядка нанометра.
14. _____ - единица измерения длины в Международной системе единиц (СИ), равная одной миллиардной части метра.
15. _____ - это модификация углерода, представляющая собой полую цилиндрическую структуру диаметром от десятых до нескольких десятков нанометров и длиной от одного микрометра до нескольких сантиметров.
16. _____ - двумерная модификация углерода, образованная слоем атомов углерода толщиной в один атом.
17. _____ - молекулярное соединение, представляющее собой выпуклые замкнутые многогранники, составленные из чётного числа трёхкоординированных атомов углерода.
18. _____ - это подраздел электроники, связанный с изучением и производством электронных компонентов с геометрическими размерами порядка нескольких микрометров и меньше.

Матрица ответов

№ задания	Ответ
1	
2	
3	
4	
5	
6	
7	
8	
9	

Максимальный балл

9

Фактический балл

Учебный предмет «Физическая культура»

ПОЯСНИТЕЛЬНАЯ ЗАПИСКА

Программа по физической культуре представляет собой методически оформленную конкретизацию требований ФГОС ООО и раскрывает их реализацию через конкретное предметное содержание.

При создании программы по физической культуре учитывались потребности современного российского общества в физически крепком и дееспособном подрастающем поколении, способном активно включаться в разнообразные формы здорового образа жизни, умеющем использовать ценности физической культуры для самоопределения, саморазвития и самоактуализации.

В своей социально-ценностной ориентации программа по физической культуре рассматривается как средство подготовки обучающихся к предстоящей жизнедеятельности, укрепления их здоровья, повышения функциональных и адаптивных возможностей систем организма, развития жизненно важных физических качеств. Программа по физической культуре обеспечивает преемственность с федеральными рабочими программами начального общего и среднего общего образования.

Основной целью программы по физической культуре является формирование разносторонне физически развитой личности, способной активно использовать ценности физической культуры для укрепления и длительного сохранения собственного здоровья, оптимизации трудовой деятельности и организации активного отдыха. В программе по физической культуре данная цель конкретизируется и связывается с формированием устойчивых мотивов и потребностей обучающихся в бережном отношении к своему здоровью, целостном развитии физических, психических и нравственных качеств, творческом использовании ценностей физической культуры в организации здорового образа жизни, регулярных занятиях двигательной деятельностью и спортом.

Развивающая направленность программы по физической культуре определяется вектором развития физических качеств и функциональных возможностей организма, являющихся основой укрепления их здоровья, повышения надёжности и активности адаптивных процессов. Существенным достижением данной ориентации является приобретение обучающимися знаний и умений в организации самостоятельных форм занятий оздоровительной, спортивной и прикладно-ориентированной физической культурой, возможности познания своих физических способностей и их целенаправленного развития.

Воспитывающее значение программы по физической культуре заключается в содействии активной социализации обучающихся на основе осмысления и понимания роли и значения мирового и российского олимпийского движения, приобщения к их культурным ценностям, истории и современному развитию.

В число практических результатов данного направления входит формирование положительных навыков и умений в общении и взаимодействии со сверстниками и учителями физической культуры, организации совместной учебной и консультативной деятельности.

Центральной идеей конструирования учебного содержания и планируемых результатов образования по физической культуре на уровне основного общего образования является воспитание целостной личности обучающихся, обеспечение единства в развитии их физической, психической и социальной природы. Реализация этой идеи становится возможной на основе содержания учебного предмета, которое представляется двигательной деятельностью с её базовыми компонентами: информационным (знания о физической культуре), операциональным (способы самостоятельной деятельности) и мотивационно-процессуальным (физическое совершенствование).

В целях усиления мотивационной составляющей учебного предмета «Физическая культура», придания ей личностно значимого смысла, содержание программы по физической культуре представляется системой модулей, которые входят структурными компонентами в раздел «Физическое совершенствование».

Инвариантные модули включают в себя содержание базовых видов спорта: гимнастика, лёгкая атлетика, зимние виды спорта (на примере лыжной подготовки), спортивные игры, плавание. Инвариантные модули в своём предметном содержании ориентируются на всестороннюю физическую подготовленность обучающихся, освоение ими технических действий и физических упражнений, содействующих обогащению двигательного опыта.

Вариативные модули объединены модулем «Спорт», содержание которого разрабатывается образовательной организацией на основе модульных программ по физической культуре для общеобразовательных организаций. Основной содержательной направленностью вариативных модулей является подготовка обучающихся к выполнению нормативных требований Всероссийского физкультурно-спортивного комплекса ГТО, активное вовлечение их в соревновательную деятельность.

Модуль «Спорт» может разрабатываться учителями физической культуры на основе содержания базовой физической подготовки, национальных видов спорта, современных оздоровительных систем. В рамках данного модуля представлено примерное содержание «Базовой физической подготовки».

Содержание программы по физической культуре представлено по годам обучения, для каждого класса предусмотрен раздел «Универсальные учебные действия», в котором раскрывается вклад предмета в формирование познавательных, коммуникативных и регулятивных действий, соответствующих возможностям и особенностям обучающихся данного возраста. Личностные достижения непосредственно связаны с конкретным содержанием учебного предмета и представлены по мере его раскрытия.

Общее число часов, рекомендованных для изучения физической культуры на уровне основного общего образования, – 510 часов: в 5 классе – 68 часов (2 часа в неделю), в 6 классе – 68 часов (2 часа в неделю), в 7 классе – 68 часов (2 часа в неделю), в 8 классе – 68 часов (2 часа в неделю), в 9 классе – 68 часов (2 часа в неделю).

СОДЕРЖАНИЕ УЧЕБНОГО ПРЕДМЕТА

5 КЛАСС

Знания о физической культуре.

Физическая культура на уровне основного общего образования: задачи, содержание и формы организации занятий. Система дополнительного обучения физической культуре, организация спортивной работы в общеобразовательной организации.

Физическая культура и здоровый образ жизни: характеристика основных форм занятий физической культурой, их связь с укреплением здоровья, организацией отдыха и досуга.

Исторические сведения об Олимпийских играх Древней Греции, характеристика их содержания и правил спортивной борьбы. Расцвет и завершение истории Олимпийских игр древности.

Способы самостоятельной деятельности.

Режим дня и его значение для обучающихся, связь с умственной работоспособностью. Составление индивидуального режима дня, определение основных индивидуальных видов деятельности, их временных диапазонов и последовательности в выполнении.

Физическое развитие человека, его показатели и способы измерения. Осанка как показатель физического развития, правила предупреждения её нарушений в условиях учебной и бытовой деятельности. Способы измерения и оценивания осанки. Составление комплексов физических упражнений с коррекционной направленностью и правил их самостоятельного проведения.

Проведение самостоятельных занятий физическими упражнениями на открытых площадках и в домашних условиях, подготовка мест занятий, выбор одежды и обуви, предупреждение травматизма.

Оценивание состояния организма в покое и после физической нагрузки в процессе самостоятельных занятий физической культуры и спортом.

Составление дневника физической культуры.

Физическое совершенствование.

Физкультурно-оздоровительная деятельность.

Роль и значение физкультурно-оздоровительной деятельности в здоровом образе жизни современного человека. Упражнения утренней зарядки и физкультминуток, дыхательной и зрительной гимнастики в процессе учебных занятий, закаливающие процедуры после занятий утренней зарядкой. Упражнения на развитие гибкости и подвижности суставов, развитие координации; формирование телосложения с использованием внешних отягощений.

Спортивно-оздоровительная деятельность.

Роль и значение спортивно-оздоровительной деятельности в здоровом образе жизни современного человека.

Модуль «Гимнастика».

Кувырки вперёд и назад в группировке, кувырки вперёд ноги «скрестно», кувырки назад из стойки на лопатках (мальчики). Опорные прыжки через гимнастического козла ноги врозь (мальчики), опорные прыжки на гимнастического козла с последующим спрыгиванием (девочки).

Упражнения на низком гимнастическом бревне: передвижение ходьбой с поворотами кругом и на 90°, лёгкие подпрыгивания, подпрыгивания толчком двумя ногами, передвижение приставным шагом (девочки). Упражнения на гимнастической лестнице: перелезание приставным шагом правым и левым боком, лазанье разноимённым способом по диагонали и одноимённым способом вверх. Расхождение на гимнастической скамейке правым и левым боком способом «удерживая за плечи».

Модуль «Лёгкая атлетика».

Бег на длинные дистанции с равномерной скоростью передвижения с высокого старта, бег на короткие дистанции с максимальной скоростью передвижения. Прыжки в длину с разбега способом «согнув ноги», прыжки в высоту с прямого разбега.

Метание малого мяча с места в вертикальную неподвижную мишень, метание малого мяча на дальность с трёх шагов разбега.

Модуль «Зимние виды спорта».

Передвижение на лыжах попеременным двухшажным ходом, повороты на лыжах переступанием на месте и в движении по учебной дистанции, подъём по пологому склону способом «лесенка» и спуск в основной стойке, преодоление небольших бугров и впадин при спуске с пологого склона.

Модуль «Спортивные игры».

Баскетбол. Передача мяча двумя руками от груди, на месте и в движении, ведение мяча на месте и в движении «по прямой», «по кругу» и «змейкой», бросок мяча в корзину двумя руками от груди с места, ранее разученные технические действия с мячом.

Волейбол. Прямая нижняя подача мяча, приём и передача мяча двумя руками снизу и сверху на месте и в движении, ранее разученные технические действия с мячом.

Футбол. Удар по неподвижному мячу внутренней стороной стопы с небольшого разбега, остановка катящегося мяча способом «наступления», ведение мяча «по прямой», «по кругу» и «змейкой», обводка мячом ориентиров (конусов).

Совершенствование техники ранее разученных гимнастических и акробатических упражнений, упражнений лёгкой атлетики и зимних видов спорта, технических действий спортивных игр.

Модуль «Спорт».

Физическая подготовка к выполнению нормативов комплекса ГТО с использованием средств базовой физической подготовки, видов спорта и оздоровительных систем физической культуры, национальных видов спорта, культурно-этнических игр.

6 КЛАСС

Знания о физической культуре.

Возрождение Олимпийских игр и олимпийского движения в современном мире, роль Пьера де Кубертена в их становлении и развитии. Девиз, символика и ритуалы современных Олимпийских игр. История организации и проведения первых Олимпийских игр современности, первые олимпийские чемпионы.

Способы самостоятельной деятельности.

Ведение дневника физической культуры. Физическая подготовка и её влияние на развитие систем организма, связь с укреплением здоровья, физическая подготовленность как результат физической подготовки.

Правила и способы самостоятельного развития физических качеств. Способы определения индивидуальной физической нагрузки. Правила проведения измерительных процедур по оценке физической подготовленности. Правила техники выполнения тестовых заданий и способы регистрации их результатов.

Правила и способы составления плана самостоятельных занятий физической подготовкой.

Физическое совершенствование.

Физкультурно-оздоровительная деятельность.

Правила самостоятельного закаливания организма с помощью воздушных и солнечных ванн, купания в естественных водоёмах. Правила техники безопасности и гигиены мест занятий физическими упражнениями.

Оздоровительные комплексы: упражнения для коррекции телосложения с использованием дополнительных отягощений, упражнения для профилактики нарушения зрения во время учебных занятий и работы за компьютером, упражнения для физкультпауз, направленных на поддержание оптимальной работоспособности мышц опорно-двигательного аппарата в режиме учебной деятельности.

Спортивно-оздоровительная деятельность.

Модуль «Гимнастика».

Акробатическая комбинация из общеразвивающих и сложно координированных упражнений, стоек и кувырков, ранее разученных акробатических упражнений.

Комбинация из стилизованных общеразвивающих упражнений и сложно-координированных упражнений ритмической гимнастики, разнообразных движений руками и ногами с разной амплитудой и траекторией, танцевальными движениями из ранее разученных танцев (девочки).

Опорные прыжки через гимнастического козла с разбега способом «согнув ноги» (мальчики) и способом «ноги врозь» (девочки).

Гимнастические комбинации на низком гимнастическом бревне с использованием стилизованных общеразвивающих и сложно-координированных упражнений, передвижений шагом и лёгким бегом, поворотами с разнообразными движениями рук и ног, удержанием статических поз (девочки).

Упражнения на невысокой гимнастической перекладине: висы, упор ноги врозь, перемах вперёд и обратно (мальчики).

Лазанье по канату в три приёма (мальчики).

Модуль «Лёгкая атлетика».

Старт с опорой на одну руку и последующим ускорением, спринтерский и гладкий равномерный бег по учебной дистанции, ранее разученные беговые упражнения.

Прыжковые упражнения: прыжок в высоту с разбега способом «перешагивание», ранее разученные прыжковые упражнения в длину и высоту, напрыгивание и спрыгивание.

Метание малого (теннисного) мяча в подвижную (раскачивающуюся) мишень.

Модуль «Зимние виды спорта».

Передвижение на лыжах одновременным одношажным ходом, преодоление небольших трамплинов при спуске с пологого склона в низкой стойке, ранее разученные упражнения лыжной подготовки, передвижения по учебной дистанции, повороты, спуски, торможение.

Модуль «Спортивные игры».

Баскетбол. Технические действия игрока без мяча: передвижение в стойке баскетболиста, прыжки вверх толчком одной ногой и приземлением на другую ногу, остановка двумя шагами и прыжком.

Упражнения с мячом: ранее разученные упражнения в ведении мяча в разных направлениях и по разной траектории, на передачу и броски мяча в корзину.

Правила игры и игровая деятельность по правилам с использованием разученных технических приёмов.

Волейбол. Приём и передача мяча двумя руками снизу в разные зоны площадки команды соперника. Правила игры и игровая деятельность по правилам с использованием разученных технических приёмов в подаче мяча, его приёме и передаче двумя руками снизу и сверху.

Футбол. Удары по катящемуся мячу с разбега. Правила игры и игровая деятельность по правилам с использованием разученных технических приёмов в остановке и передаче мяча, его ведении и обводке.

Совершенствование техники ранее разученных гимнастических и акробатических упражнений, упражнений лёгкой атлетики и зимних видов спорта, технических действий спортивных игр.

Модуль «Спорт».

Физическая подготовка к выполнению нормативов комплекса ГТО с использованием средств базовой физической подготовки, видов спорта и оздоровительных систем физической культуры, национальных видов спорта, культурно-этнических игр.

7 КЛАСС

Знания о физической культуре.

Зарождение олимпийского движения в дореволюционной России, роль А.Д. Бутовского в развитии отечественной системы физического воспитания и спорта. Олимпийское движение в СССР и современной России, характеристика основных этапов развития. Выдающиеся советские и российские олимпийцы.

Влияние занятий физической культурой и спортом на воспитание положительных качеств личности современного человека.

Способы самостоятельной деятельности.

Правила техники безопасности и гигиены мест занятий в процессе выполнения физических упражнений на открытых площадках. Ведение дневника по физической культуре.

Техническая подготовка и её значение для человека, основные правила технической подготовки. Двигательные действия как основа технической подготовки, понятие двигательного умения и двигательного навыка. Способы оценивания техники двигательных действий и организация процедуры оценивания. Ошибки при разучивании техники выполнения двигательных действий, причины и способы их предупреждения при самостоятельных занятиях технической подготовкой.

Планирование самостоятельных занятий технической подготовкой на учебный год и учебную четверть. Составление плана учебного занятия по самостоятельной технической подготовке. Способы оценивания оздоровительного эффекта занятий физической культурой с помощью «индекса Кетле», «ортостатической пробы», «функциональной пробы со стандартной нагрузкой».

Физическое совершенствование.

Физкультурно-оздоровительная деятельность.

Оздоровительные комплексы для самостоятельных занятий с добавлением ранее разученных упражнений: для коррекции телосложения и профилактики нарушения осанки, дыхательной и зрительной гимнастики в режиме учебного дня.

Спортивно-оздоровительная деятельность.

Модуль «Гимнастика».

Акробатические комбинации из ранее разученных упражнений с добавлением упражнений ритмической гимнастики (девочки). Простейшие акробатические пирамиды в парах и тройках (девочки). Стойка на голове с опорой на руки, акробатическая комбинация из разученных упражнений в равновесии, стойках, кувырках (мальчики).

Комплекс упражнений степ-аэробики, включающий упражнения в ходьбе, прыжках, спрыгивании и запрыгивании с поворотами разведением рук и ног, выполняемых в среднем и высоком темпе (девочки).

Комбинация на гимнастическом бревне из ранее разученных упражнений с добавлением упражнений на статическое и динамическое равновесие (девочки). Комбинация на низкой гимнастической перекладине из

ранее разученных упражнений в висах, упорах, переворотках (мальчики). Лазанье по канату в два приёма (мальчики).

Модуль «Лёгкая атлетика».

Бег с преодолением препятствий способами «наступление» и «прыжковый бег», эстафетный бег. Ранее освоенные беговые упражнения с увеличением скорости передвижения и продолжительности выполнения, прыжки с разбега в длину способом «согнув ноги» и в высоту способом «перешагивание».

Метание малого (теннисного) мяча по движущейся (катящейся) с разной скоростью мишени.

Модуль «Зимние виды спорта».

Торможение и поворот на лыжах упором при спуске с пологого склона, переход с передвижения попеременным двухшажным ходом на передвижение одновременным одношажным ходом и обратно во время прохождения учебной дистанции, спуски и подъёмы ранее освоенными способами.

Модуль «Спортивные игры».

Баскетбол. Передача и ловля мяча после отскока от пола, бросок в корзину двумя руками снизу и от груди после ведения. Игровая деятельность по правилам с использованием ранее разученных технических приёмов без мяча и с мячом: ведение, приёмы и передачи, броски в корзину.

Волейбол. Верхняя прямая подача мяча в разные зоны площадки соперника, передача мяча через сетку двумя руками сверху и перевод мяча за голову. Игровая деятельность по правилам с использованием ранее разученных технических приёмов.

Футбол. Средние и длинные передачи мяча по прямой и диагонали, тактические действия при выполнении углового удара и вбрасывании мяча из-за боковой линии. Игровая деятельность по правилам с использованием ранее разученных технических приёмов.

Совершенствование техники ранее разученных гимнастических и акробатических упражнений, упражнений лёгкой атлетики и зимних видов спорта, технических действий спортивных игр.

Модуль «Спорт».

Физическая подготовка к выполнению нормативов комплекса ГТО с использованием средств базовой физической подготовки, видов спорта и оздоровительных систем физической культуры, национальных видов спорта, культурно-этнических игр.

8 КЛАСС

Знания о физической культуре.

Физическая культура в современном обществе: характеристика основных направлений и форм организации. Всестороннее и гармоничное физическое развитие. Адаптивная физическая культура, её история и социальная значимость.

Способы самостоятельной деятельности.

Коррекция осанки и разработка индивидуальных планов занятий корригирующей гимнастикой. Коррекция избыточной массы тела и разработка индивидуальных планов занятий корригирующей гимнастикой.

Составление планов-конспектов для самостоятельных занятий спортивной подготовкой. Способы учёта индивидуальных особенностей при составлении планов самостоятельных тренировочных занятий.

Физическое совершенствование.

Физкультурно-оздоровительная деятельность.

Профилактика перенапряжения систем организма средствами оздоровительной физической культуры: упражнения мышечной релаксации и регулирования вегетативной нервной системы, профилактики общего утомления и остроты зрения.

Спортивно-оздоровительная деятельность.

Модуль «Гимнастика».

Акробатическая комбинация из ранее освоенных упражнений силовой направленности, с увеличивающимся числом технических элементов в стойках, упорах, кувырках, прыжках (юноши).

Гимнастическая комбинация на гимнастическом бревне из ранее освоенных упражнений с увеличивающимся числом технических элементов в прыжках, поворотах и передвижениях (девушки). Гимнастическая комбинация на перекладине с включением ранее освоенных упражнений в упорах и висах (юноши). Гимнастическая комбинация на параллельных брусьях с включением упражнений в упоре на руках, кувырка вперёд и соскока (юноши). Вольные упражнения на базе ранее разученных акробатических упражнений и упражнений ритмической гимнастики (девушки).

Модуль «Лёгкая атлетика».

Кроссовый бег, прыжок в длину с разбега способом «прогнувшись».

Правила проведения соревнований по сдаче норм комплекса ГТО. Самостоятельная подготовка к выполнению нормативных требований комплекса ГТО в беговых (бег на короткие и средние дистанции) и технических (прыжки и метание спортивного снаряда) дисциплинах лёгкой атлетики.

Модуль «Зимние виды спорта».

Передвижение на лыжах одновременным бесшажным ходом, преодоление естественных препятствий на лыжах широким шагом, перешагиванием, перелазанием, торможение боковым скольжением при спуске на лыжах с пологого склона, переход с попеременного двухшажного хода на одновременный бесшажный ход и обратно, ранее разученные упражнения лыжной подготовки в передвижениях на лыжах, при спусках, подъёмах, торможении.

Модуль «Плавание».

Старт прыжком с тумбочки при плавании кролем на груди, старт из воды толчком от стенки бассейна при плавании кролем на спине. Повороты при плавании кролем на груди и на спине. Проплывание учебных дистанций кролем на груди и на спине.

Модуль «Спортивные игры».

Баскетбол. Повороты туловища в правую и левую стороны с удержанием мяча двумя руками, передача мяча одной рукой от плеча и снизу, бросок мяча двумя и одной рукой в прыжке. Игровая деятельность по правилам с использованием ранее разученных технических приёмов.

Волейбол. Прямой нападающий удар, индивидуальное блокирование мяча в прыжке с места, тактические действия в защите и нападении. Игровая деятельность по правилам с использованием ранее разученных технических приёмов.

Футбол. Удар по мячу с разбега внутренней частью подъёма стопы, остановка мяча внутренней стороной стопы. Правила игры в мини-футбол, технические и тактические действия. Игровая деятельность по правилам мини-футбола с использованием ранее разученных технических приёмов (девушки). Игровая деятельность по правилам классического футбола с использованием ранее разученных технических приёмов (юноши).

Совершенствование техники ранее разученных гимнастических и акробатических упражнений, упражнений лёгкой атлетики и зимних видов спорта, технических действий спортивных игр.

Модуль «Спорт».

Физическая подготовка к выполнению нормативов Комплекса ГТО с использованием средств базовой физической подготовки, видов спорта и оздоровительных систем физической культуры, национальных видов спорта, культурно-этнических игр.

9 КЛАСС

Знания о физической культуре.

Здоровье и здоровый образ жизни, вредные привычки и их пагубное влияние на здоровье человека. Туристские походы как форма организации здорового образа жизни. Профессионально-прикладная физическая культура.

Способы самостоятельной деятельности.

Восстановительный массаж как средство оптимизации работоспособности, его правила и приёмы во время самостоятельных занятий физической подготовкой. Банные процедуры как средство укрепления здоровья. Измерение функциональных резервов организма. Оказание первой помощи на самостоятельных занятиях физическими упражнениями и во время активного отдыха.

Физическое совершенствование.

Физкультурно-оздоровительная деятельность.

Занятия физической культурой и режим питания. Упражнения для снижения избыточной массы тела. Оздоровительные, коррекционные и профилактические мероприятия в режиме двигательной активности обучающихся.

Спортивно-оздоровительная деятельность.

Модуль «Гимнастика».

Акробатическая комбинация с включением длинного кувырка с разбега и кувырка назад в упор, стоя ноги врозь (юноши). Гимнастическая комбинация на высокой перекладине, с включением элементов размахивания и соскока вперёд прогнувшись (юноши). Гимнастическая комбинация на параллельных брусьях, с включением двух кувырков вперёд с опорой на руки (юноши). Гимнастическая комбинация на гимнастическом бревне, с включением полушагата, стойки на колене с опорой на руки и отведением ноги назад (девушки). Черлидинг: композиция упражнений с построением пирамид, элементами степ-аэробики, акробатики и ритмической гимнастики (девушки).

Модуль «Лёгкая атлетика».

Техническая подготовка в беговых и прыжковых упражнениях: бег на короткие и длинные дистанции, прыжки в длину способами «прогнувшись» и «согнув ноги», прыжки в высоту способом «перешагивание». Техническая подготовка в метании спортивного снаряда с разбега на дальность.

Модуль «Зимние виды спорта».

Техническая подготовка в передвижении лыжными ходами по учебной дистанции: попеременный двухшажный ход, одновременный одношажный ход, способы перехода с одного лыжного хода на другой.

Модуль «Плавание».

Брасс: подводящие упражнения и плавание в полной координации. Повороты при плавании брассом.

Модуль «Спортивные игры».

Баскетбол. Техническая подготовка в игровых действиях: ведение, передачи, приёмы и броски мяча на месте, в прыжке, после ведения.

Волейбол. Техническая подготовка в игровых действиях: подачи мяча в разные зоны площадки соперника, приёмы и передачи на месте и в движении, удары и блокировка.

Футбол. Техническая подготовка в игровых действиях: ведение, приёмы и передачи, остановки и удары по мячу с места и в движении.

Совершенствование техники ранее разученных гимнастических и акробатических упражнений, упражнений лёгкой атлетики и зимних видов спорта, технических действий спортивных игр.

Модуль «Спорт».

Физическая подготовка к выполнению нормативов Комплекса ГТО с использованием средств базовой физической подготовки, видов спорта и оздоровительных систем физической культуры, национальных видов спорта, культурно-этнических игр.

Программа вариативного модуля «Базовая физическая подготовка».

Развитие силовых способностей.

Комплексы общеразвивающих и локально воздействующих упражнений, отягощённых весом собственного тела и с использованием дополнительных средств (гантелей, эспандера, набивных мячей, штанги и другого инвентаря). Комплексы упражнений на тренажёрных устройствах. Упражнения на гимнастических снарядах (брусках, перекладинах, гимнастической стенке и других снарядах). Броски набивного мяча двумя и одной рукой из положений стоя и сидя (вверх, вперёд, назад, в стороны, снизу и сбоку, от груди, из-за головы). Прыжковые упражнения с дополнительным отягощением (напрыгивание и спрыгивание, прыжки через скакалку, многоскоки, прыжки через препятствия и другие упражнения). Бег с дополнительным отягощением (в горку и с горки, на короткие дистанции, эстафеты). Передвижения в висячем и упоре на руках. Лазанье (по канату, по гимнастической стенке с дополнительным отягощением). Переноска непредельных тяжестей (мальчики – сверстников способом на спине). Подвижные игры с силовой направленностью (импровизированный баскетбол с набивным мячом и другие игры).

Развитие скоростных способностей.

Бег на месте в максимальном темпе (в упоре о гимнастическую стенку и без упора). Челночный бег. Бег по разметкам с максимальным темпом. Повторный бег с максимальной скоростью и максимальной частотой шагов (10–15 м). Бег с ускорениями из разных исходных положений. Бег с максимальной скоростью и собиранием малых предметов, лежащих на полу и на разной высоте. Стартовые ускорения по дифференцированному сигналу. Метание малых мячей по движущимся мишеням (катящейся, раскачивающейся, летящей). Ловля теннисного мяча после отскока от пола, стены (правой и левой рукой). Передача теннисного мяча в парах правой (левой) рукой и попеременно. Ведение теннисного мяча ногами с ускорениями по прямой, по кругу, вокруг стоек. Прыжки через скакалку на месте и в движении с максимальной частотой прыжков. Преодоление полосы препятствий, включающей в себя: прыжки на разную высоту и длину, по разметкам, бег с максимальной скоростью в разных направлениях и с преодолением опор различной высоты и ширины, повороты, обегание различных предметов (легкоатлетических стоек, мячей, лежащих на полу или подвешенных на высоте). Эстафеты и подвижные игры со скоростной направленностью. Технические действия из базовых видов спорта, выполняемые с максимальной скоростью движений.

Развитие выносливости.

Равномерный бег и передвижение на лыжах в режимах умеренной и большой интенсивности. Повторный бег и передвижение на лыжах в режимах максимальной и субмаксимальной интенсивности. Кроссовый бег и марш-бросок на лыжах.

Развитие координации движений.

Жонглирование большими (волейбольными) и малыми (теннисными) мячами. Жонглирование гимнастической палкой. Жонглирование волейбольным мячом головой. Метание малых и больших мячей в мишень (неподвижную и двигающуюся). Передвижения по возвышенной и наклонной, ограниченной по ширине опоре (без предмета и с предметом на голове). Упражнения в статическом равновесии. Упражнения в воспроизведении пространственной точности движений руками, ногами, туловищем. Упражнение на точность дифференцирования мышечных усилий. Подвижные и спортивные игры.

Развитие гибкости.

Комплексы общеразвивающих упражнений (активных и пассивных), выполняемых с большой амплитудой движений. Упражнения на растяжение и расслабление мышц. Специальные упражнения для развития подвижности суставов (полушпагат, шпагат, выкруты гимнастической палки).

Упражнения культурно-этнической направленности.

Сюжетно-образные и обрядовые игры. Технические действия национальных видов спорта.

Специальная физическая подготовка.

Модуль «Гимнастика».

Развитие гибкости. Наклоны туловища вперёд, назад, в стороны с возрастающей амплитудой движений в положении стоя, сидя, сидя ноги в стороны. Упражнения с гимнастической палкой (укороченной скакалкой) для развития подвижности плечевого сустава (выкруты). Комплексы общеразвивающих упражнений с повышенной амплитудой для плечевых, локтевых, тазобедренных и коленных суставов, для развития подвижности позвоночного столба. Комплексы активных и пассивных упражнений с большой амплитудой движений. Упражнения для развития подвижности суставов (полушпагат, шпагат, складка, мост).

Развитие координации движений. Прохождение усложнённой полосы препятствий, включающей быстрые кувырки (вперёд, назад), кувырки по наклонной плоскости, преодоление препятствий прыжком с опорой на руку, безопорным прыжком, быстрым лазаньем. Броски теннисного мяча правой и левой рукой в подвижную и неподвижную мишень, с места и с разбега. Касание правой и левой ногой мишеней, подвешенных на разной высоте, с места и с разбега. Разнообразные прыжки через гимнастическую скакалку на месте и с продвижением. Прыжки на точность отталкивания и приземления.

Развитие силовых способностей. Подтягивание в висе и отжимание в упоре. Передвижения в висе и упоре на руках на перекладине (мальчики), подтягивание в висе стоя (лёжа) на низкой перекладине (девочки), отжимания в упоре лёжа с изменяющейся высотой опоры для рук и ног, отжимание в упоре на низких брусьях, поднимание ног в висе на гимнастической стенке до сильной высоты, из положения лёжа на гимнастическом козле (ноги зафиксированы) сгибание туловища с различной амплитудой движений (на животе и на спине), комплексы упражнений с гантелями с индивидуально подобранной массой (движения руками, повороты на месте, наклоны, подскоки со взмахом рук), метание набивного мяча из различных исходных положений, комплексы упражнений избирательного воздействия на отдельные мышечные группы (с увеличивающимся темпом движений без потери качества выполнения), элементы атлетической гимнастики (по типу «подкачки»), приседания на одной ноге «пистолетом» с опорой на руку для сохранения равновесия).

Развитие выносливости. Упражнения с неопредельными отягощениями, выполняемые в режиме умеренной интенсивности в сочетании с напряжением мышц и фиксацией положений тела. Повторное выполнение гимнастических упражнений с уменьшающимся интервалом отдыха (по типу «круговой тренировки»). Комплексы упражнений с отягощением, выполняемые в режиме непрерывного и интервального методов.

Модуль «Лёгкая атлетика».

Развитие выносливости. Бег с максимальной скоростью в режиме повторно-интервального метода. Бег по пересеченной местности (кроссовый бег). Гладкий бег с равномерной скоростью в разных зонах интенсивности. Повторный бег с препятствиями в максимальном темпе. Равномерный повторный бег с финальным ускорением (на разные дистанции). Равномерный бег с дополнительным отягощением в режиме «до отказа».

Развитие силовых способностей. Специальные прыжковые упражнения с дополнительным отягощением. Прыжки вверх с доставанием подвешенных предметов. Прыжки в полуприседе (на месте, с продвижением в разные стороны). Запрыгивание с последующим спрыгиванием. Прыжки в глубину по методу ударной тренировки. Прыжки в высоту с продвижением и изменением направлений, поворотами вправо и влево, на правой, левой ноге и поочередно. Бег с препятствиями. Бег в горку, с дополнительным отягощением и без него. Комплексы упражнений с набивными мячами. Упражнения с локальным отягощением на мышечные группы. Комплексы силовых упражнений по методу круговой тренировки.

Развитие скоростных способностей. Бег на месте с максимальной скоростью и темпом с опорой на руки и без опоры. Максимальный бег в горку и с горки. Повторный бег на короткие дистанции с максимальной скоростью (по прямой, на повороте и со старта). Бег с максимальной скоростью «с ходу». Прыжки через скакалку в максимальном темпе. Ускорение, переходящее в многоскоки, и многоскоки, переходящие в бег с ускорением. Подвижные и спортивные игры, эстафеты.

Развитие координации движений. Специализированные комплексы упражнений на развитие координации (разрабатываются на основе учебного материала модулей «Гимнастика» и «Спортивные игры»).

Модуль «Зимние виды спорта».

Развитие выносливости. Передвижения на лыжах с равномерной скоростью в режимах умеренной, большой и субмаксимальной интенсивности, с соревновательной скоростью.

Развитие силовых способностей. Передвижение на лыжах по отлогому склону с дополнительным отягощением. Скоростной подъём ступающим и скользящим шагом, бегом, «лесенкой», «ёлочкой». Упражнения в «транспортировке».

Развитие координации. Упражнения в поворотах и спусках на лыжах, проезд через «ворота» и преодоление небольших трамплинов.

Модуль «Спортивные игры».

Баскетбол.

1) Развитие скоростных способностей. Ходьба и бег в различных направлениях с максимальной скоростью с внезапными остановками и выполнением различных заданий (например, прыжки вверх, назад, вправо, влево, приседания). Ускорения с изменением направления движения. Бег с максимальной частотой (темпом) шагов с опорой на руки и без опоры. Выпрыгивание вверх с доставанием ориентиров левой (правой) рукой. Челночный бег (чередование прохождения заданных отрезков дистанции лицом и спиной вперёд). Бег с максимальной скоростью с предварительным выполнением многоскоков. Передвижения с ускорениями и максимальной скоростью приставными шагами левым и правым боком. Ведение баскетбольного мяча с ускорением и максимальной скоростью. Прыжки вверх на обеих ногах и одной ноге с места и с разбега. Прыжки с поворотами на точность приземления. Передача мяча двумя руками от груди в максимальном темпе при встречном беге в колоннах. Кувырки вперёд, назад, боком с последующим рывком на 3–5 м. Подвижные и спортивные игры, эстафеты.

2) Развитие силовых способностей. Комплексы упражнений с дополнительным отягощением на основные мышечные группы. Ходьба и прыжки в глубоком приседе. Прыжки на одной ноге и обеих ногах с продвижением вперед, по кругу, «змейкой», на месте с поворотом на 180° и 360°. Прыжки через скакалку в максимальном темпе на месте и с продвижением (с дополнительным отягощением и без него). Напрыгивание и спрыгивание с последующим ускорением. Многоскоки с последующим ускорением и ускорения с последующим выполнением многоскоков. Броски набивного мяча из различных исходных положений, с различной траекторией полёта одной рукой и обеими руками, стоя, сидя, в полуприседе.

3) Развитие выносливости. Повторный бег с максимальной скоростью с уменьшающимся интервалом отдыха. Гладкий бег по методу непрерывно-интервального упражнения. Гладкий бег в режиме большой и умеренной интенсивности. Игра в баскетбол с увеличивающимся объёмом времени игры.

4) Развитие координации движений. Броски баскетбольного мяча по неподвижной и подвижной мишени. Акробатические упражнения (двойные и тройные кувырки вперёд и назад). Бег с «тенью» (повторение движений партнёра). Бег по гимнастической скамейке, по гимнастическому бревну разной высоты. Прыжки по разметкам с изменяющейся амплитудой движений. Броски малого мяча в стену одной (обеими) руками с последующей его ловлей (обеими руками и одной рукой) после отскока от стены (от пола). Ведение мяча с изменяющейся по команде скоростью и направлением передвижения.

Футбол.

Развитие скоростных способностей. Старты из различных положений с последующим ускорением. Бег с максимальной скоростью по прямой, с остановками (по свистку, хлопку, заданному сигналу), с ускорениями, «рывками», изменением направления передвижения. Бег в максимальном темпе. Бег и ходьба спиной вперёд с изменением темпа и направления движения (по прямой, по кругу и «змейкой»). Бег с максимальной скоростью с поворотами на 180° и 360°. Прыжки через скакалку в максимальном темпе. Прыжки по разметкам на правой (левой) ноге, между стоек, спиной вперёд. Прыжки вверх на обеих ногах и одной ноге с продвижением вперёд. Удары по мячу в стенку в максимальном темпе. Ведение мяча с остановками и ускорениями, «дриблинг» мяча с изменением направления движения. Кувырки вперёд, назад, боком с последующим рывком. Подвижные и спортивные игры, эстафеты.

Развитие силовых способностей. Комплексы упражнений с дополнительным отягощением на основные мышечные группы. Многоскоки через препятствия. Спрыгивание с возвышенной опоры с последующим ускорением, прыжком в длину и в высоту. Прыжки на обеих ногах с дополнительным отягощением (вперёд, назад, в приседе, с продвижением вперёд).

Развитие выносливости. Равномерный бег на средние и длинные дистанции. Повторные ускорения с уменьшающимся интервалом отдыха. Повторный бег на короткие дистанции с максимальной скоростью и уменьшающимся интервалом отдыха. Гладкий бег в режиме непрерывно-интервального метода. Передвижение на лыжах в режиме большой и умеренной интенсивности.

ПЛАНИРУЕМЫЕ РЕЗУЛЬТАТЫ ОСВОЕНИЯ ПРОГРАММЫ ПО ФИЗИЧЕСКОЙ КУЛЬТУРЕ НА УРОВНЕ НАЧАЛЬНОГО ОБЩЕГО ОБРАЗОВАНИЯ

ЛИЧНОСТНЫЕ РЕЗУЛЬТАТЫ

В результате изучения физической культуры на уровне основного общего образования у обучающегося будут сформированы следующие **личностные результаты**:

готовность проявлять интерес к истории и развитию физической культуры и спорта в Российской Федерации, гордиться победами выдающихся отечественных спортсменов-олимпийцев;

готовность отстаивать символы Российской Федерации во время спортивных соревнований, уважать традиции и принципы современных Олимпийских игр и олимпийского движения;

готовность ориентироваться на моральные ценности и нормы межличностного взаимодействия при организации, планировании и проведении совместных занятий физической культурой и спортом, оздоровительных мероприятий в условиях активного отдыха и досуга;

готовность оценивать своё поведение и поступки во время проведения совместных занятий физической культурой, участия в спортивных мероприятиях и соревнованиях;

готовность оказывать первую медицинскую помощь при травмах и ушибах, соблюдать правила техники безопасности во время совместных занятий физической культурой и спортом;

стремление к физическому совершенствованию, формированию культуры движения и телосложения, самовыражению в избранном виде спорта;

готовность организовывать и проводить занятия физической культурой и спортом на основе научных представлений о закономерностях физического развития и физической подготовленности с учётом самостоятельных наблюдений за изменением их показателей;

осознание здоровья как базовой ценности человека, признание объективной необходимости в его укреплении и длительном сохранении посредством занятий физической культурой и спортом;

осознание необходимости ведения здорового образа жизни как средства профилактики пагубного влияния вредных привычек на физическое, психическое и социальное здоровье человека;

способность адаптироваться к стрессовым ситуациям, осуществлять профилактические мероприятия по регулированию эмоциональных напряжений, активному восстановлению организма после значительных умственных и физических нагрузок;

готовность соблюдать правила безопасности во время занятий физической культурой и спортом, проводить гигиенические и профилактические мероприятия по организации мест занятий, выбору спортивного инвентаря и оборудования, спортивной одежды;

готовность соблюдать правила и требования к организации бивуака во время туристских походов, противостоять действиям и поступкам, приносящим вред окружающей среде;

освоение опыта взаимодействия со сверстниками, форм общения и поведения при выполнении учебных заданий на уроках физической культуры, игровой и соревновательной деятельности;

повышение компетентности в организации самостоятельных занятий физической культурой, планировании их содержания и направленности в зависимости от индивидуальных интересов и потребностей;

формирование представлений об основных понятиях и терминах физического воспитания и спортивной тренировки, умений руководствоваться ими в познавательной и практической деятельности, общении со сверстниками, публичных выступлениях и дискуссиях.

МЕТАПРЕДМЕТНЫЕ РЕЗУЛЬТАТЫ

В результате изучения физической культуры на уровне основного общего образования у обучающегося будут сформированы универсальные познавательные учебные действия, универсальные коммуникативные учебные действия, универсальные регулятивные учебные действия.

У обучающегося будут сформированы следующие **универсальные познавательные учебные действия**:

проводить сравнение соревновательных упражнений Олимпийских игр древности и современных Олимпийских игр, выявлять их общность и различия;

осмысливать Олимпийскую хартию как основополагающий документ современного олимпийского движения, приводить примеры её гуманистической направленности;

анализировать влияние занятий физической культурой и спортом на воспитание положительных качеств личности, устанавливать возможность профилактики вредных привычек;

характеризовать туристские походы как форму активного отдыха, выявлять их целевое предназначение в сохранении и укреплении здоровья, руководствоваться требованиями техники безопасности во время передвижения по маршруту и организации бивуака;

устанавливать причинно-следственную связь между планированием режима дня и изменениями показателей работоспособности;

устанавливать связь негативного влияния нарушения осанки на состояние здоровья и выявлять причины нарушений, измерять индивидуальную форму и составлять комплексы упражнений по профилактике и коррекции выявляемых нарушений;

устанавливать причинно-следственную связь между уровнем развития физических качеств, состоянием здоровья и функциональными возможностями основных систем организма;

устанавливать причинно-следственную связь между качеством владения техникой физического упражнения и возможностью возникновения травм и ушибов во время самостоятельных занятий физической культурой и спортом;

устанавливать причинно-следственную связь между подготовкой мест занятий на открытых площадках и правилами предупреждения травматизма.

У обучающегося будут сформированы следующие **универсальные коммуникативные учебные действия**:

выбирать, анализировать и систематизировать информацию из разных источников об образцах техники выполнения разучиваемых упражнений, правилах планирования самостоятельных занятий физической и технической подготовкой;

вести наблюдения за развитием физических качеств, сравнивать их показатели с данными возрастно-половых стандартов, составлять планы занятий на основе определённых правил и регулировать нагрузку по частоте пульса и внешним признакам утомления;

описывать и анализировать технику разучиваемого упражнения, выделять фазы и элементы движений, подбирать подготовительные упражнения;

и планировать последовательность решения задач обучения, оценивать эффективность обучения посредством сравнения с эталонным образцом;

наблюдать, анализировать и контролировать технику выполнения физических упражнений другими обучающимися, сравнивать её с эталонным образцом, выявлять ошибки и предлагать способы их устранения;

изучать и коллективно обсуждать технику «иллюстративного образца» разучиваемого упражнения, рассматривать и моделировать появление ошибок, анализировать возможные причины их появления, выяснять способы их устранения.

У обучающегося будут сформированы следующие **универсальные регулятивные учебные действия**:

составлять и выполнять индивидуальные комплексы физических упражнений с разной функциональной направленностью, выявлять особенности их воздействия на состояние организма, развитие его резервных возможностей с помощью процедур контроля и функциональных проб;

составлять и выполнять акробатические и гимнастические комплексы упражнений, самостоятельно разучивать сложно-координированные упражнения на спортивных снарядах;

активно взаимодействовать в условиях учебной и игровой деятельности, ориентироваться на указания учителя и правила игры при возникновении конфликтных и нестандартных ситуаций, признавать своё право и право других на ошибку, право на её совместное исправление;

разучивать и выполнять технические действия в игровых видах спорта, активно взаимодействуют при совместных тактических действиях в защите и нападении, терпимо относятся к ошибкам игроков своей команды и команды соперников;

организовывать оказание первой помощи при травмах и ушибах во время самостоятельных занятий физической культурой и спортом, применять способы и приёмы помощи в зависимости от характера и признаков полученной травмы.

ПРЕДМЕТНЫЕ РЕЗУЛЬТАТЫ

К концу обучения **в 5 классе** обучающийся научится:

выполнять требования безопасности на уроках физической культуры, на самостоятельных занятиях физическими упражнениями в условиях активного отдыха и досуга;

проводить измерение индивидуальной осанки и сравнивать её показатели со стандартами, составлять комплексы упражнений по коррекции и профилактике её нарушения, планировать их выполнение в режиме дня;

составлять дневник физической культуры и вести в нём наблюдение за показателями физического развития и физической подготовленности, планировать содержание и регулярность проведения самостоятельных занятий;

осуществлять профилактику утомления во время учебной деятельности, выполнять комплексы упражнений физкультминуток, дыхательной и зрительной гимнастики;

выполнять комплексы упражнений оздоровительной физической культуры на развитие гибкости, координации и формирование телосложения;

выполнять опорный прыжок с разбега способом «ноги врозь» (мальчики) и способом «напрыгивания с последующим спрыгиванием» (девочки);

выполнять упражнения в висах и упорах на низкой гимнастической перекладине (мальчики), в передвижениях по гимнастическому бревну ходьбой и приставным шагом с поворотами, подпрыгиванием на двух ногах на месте и с продвижением (девочки);

передвигаться по гимнастической стенке приставным шагом, лазать разноимённым способом вверх и по диагонали;

выполнять бег с равномерной скоростью с высокого старта по учебной дистанции;

демонстрировать технику прыжка в длину с разбега способом «согнув ноги»;

передвигаться на лыжах попеременным двухшажным ходом (для бесснежных районов – имитация передвижения);

тренироваться в упражнениях общефизической и специальной физической подготовки с учётом индивидуальных и возрастно-половых особенностей;

демонстрировать технические действия в спортивных играх:

баскетбол (ведение мяча с равномерной скоростью в разных направлениях, приём и передача мяча двумя руками от груди с места и в движении);

волейбол (приём и передача мяча двумя руками снизу и сверху с места и в движении, прямая нижняя подача);

футбол (ведение мяча с равномерной скоростью в разных направлениях, приём и передача мяча, удар по неподвижному мячу с небольшого разбега).

К концу обучения **в 6 классе** обучающийся научится:

характеризовать Олимпийские игры современности как международное культурное явление, роль Пьера де Кубертена в их историческом возрождении, обсуждать историю возникновения девиза, символики и ритуалов Олимпийских игр;

измерять индивидуальные показатели физических качеств, определять их соответствие возрастным нормам и подбирать упражнения для их направленного развития;

контролировать режимы физической нагрузки по частоте пульса и степени утомления организма по внешним признакам во время самостоятельных занятий физической подготовкой;

готовить места для самостоятельных занятий физической культурой и спортом в соответствии с правилами техники безопасности и гигиеническими требованиями;

отбирать упражнения оздоровительной физической культуры и составлять из них комплексы физкультурминуток и физкультпауз для оптимизации работоспособности и снятия мышечного утомления в режиме учебной деятельности;

составлять и выполнять акробатические комбинации из разученных упражнений, наблюдать и анализировать выполнение другими обучающимися, выявлять ошибки и предлагать способы устранения;

выполнять лазанье по канату в три приёма (мальчики), составлять и выполнять комбинацию на низком бревне из стилизованных общеразвивающих и сложно-координированных упражнений (девочки);

выполнять беговые упражнения с максимальным ускорением, использовать их в самостоятельных занятиях для развития быстроты и равномерный бег для развития общей выносливости;

выполнять прыжок в высоту с разбега способом «перешагивание», наблюдать и анализировать его выполнение другими обучающимися, сравнивая с заданным образцом, выявлять ошибки и предлагать способы устранения;

выполнять передвижение на лыжах одновременным одношажным ходом, наблюдать и анализировать его выполнение другими обучающимися, сравнивая с заданным образцом, выявлять ошибки и предлагать способы устранения (для бесснежных районов – имитация передвижения);

тренироваться в упражнениях общефизической и специальной физической подготовки с учётом индивидуальных и возрастно-половых особенностей;

выполнять правила и демонстрировать технические действия в спортивных играх:

баскетбол (технические действия без мяча, броски мяча двумя руками снизу и от груди с места, использование разученных технических действий в условиях игровой деятельности);

волейбол (приём и передача мяча двумя руками снизу и сверху в разные зоны площадки соперника, использование разученных технических действий в условиях игровой деятельности);

футбол (ведение мяча с разной скоростью передвижения, с ускорением в разных направлениях, удар по катящемуся мячу с разбега, использование разученных технических действий в условиях игровой деятельности).

К концу обучения **в 7 классе** обучающийся научится:

проводить анализ причин зарождения современного олимпийского движения, давать характеристику основным этапам его развития в СССР и современной России;

объяснять положительное влияние занятий физической культурой и спортом на воспитание личностных качеств современных обучающихся, приводить примеры из собственной жизни;

объяснять понятие «техника физических упражнений», руководствоваться правилами технической подготовки при самостоятельном обучении новым физическим упражнениям, проводить процедуры оценивания техники их выполнения;

составлять планы самостоятельных занятий физической и технической подготовкой, распределять их в недельном и месячном циклах учебного года, оценивать их оздоровительный эффект с помощью «индекса Кетле» и «ортостатической пробы» (по образцу);

выполнять лазанье по канату в два приёма (юноши) и простейшие акробатические пирамиды в парах и тройках (девушки);

составлять и самостоятельно разучивать комплекс степ-аэробики, включающий упражнения в ходьбе, прыжках, спрыгивании и запрыгивании с поворотами, разведением рук и ног (девушки);

выполнять стойку на голове с опорой на руки и включать её в акробатическую комбинацию из ранее освоенных упражнений (юноши);

выполнять беговые упражнения с преодолением препятствий способами «наступление» и «прыжковый бег», применять их в беге по пересечённой местности;

выполнять метание малого мяча на точность в неподвижную, качающуюся и катящуюся с разной скоростью мишень;

выполнять переход с передвижения попеременным двухшажным ходом на передвижение одновременным одношажным ходом и обратно во время прохождения учебной дистанции, наблюдать и анализировать его выполнение другими обучающимися, сравнивая с заданным образцом, выявлять ошибки и предлагать способы устранения (для бесснежных районов – имитация перехода);

тренироваться в упражнениях общефизической и специальной физической подготовки с учётом индивидуальных и возрастно-половых особенностей;

демонстрировать и использовать технические действия спортивных игр:

баскетбол (передача и ловля мяча после отскока от пола, броски мяча двумя руками снизу и от груди в движении, использование разученных технических действий в условиях игровой деятельности);

волейбол (передача мяча за голову на своей площадке и через сетку, использование разученных технических действий в условиях игровой деятельности);

футбол (средние и длинные передачи футбольного мяча, тактические действия при выполнении углового удара и вбрасывании мяча из-за боковой линии, использование разученных технических действий в условиях игровой деятельности).

К концу обучения *в 8 классе* обучающийся научится:

проводить анализ основных направлений развития физической культуры в Российской Федерации, характеризовать содержание основных форм их организации;

анализировать понятие «всестороннее и гармоничное физическое развитие», раскрывать критерии и приводить примеры, устанавливать связь с наследственными факторами и занятиями физической культурой и спортом;

проводить занятия оздоровительной гимнастикой по коррекции индивидуальной формы осанки и избыточной массы тела;

составлять планы занятия спортивной тренировкой, определять их целевое содержание в соответствии с индивидуальными показателями развития основных физических качеств;

выполнять гимнастическую комбинацию на гимнастическом бревне из ранее освоенных упражнений с добавлением элементов акробатики и ритмической гимнастики (девушки);

выполнять комбинацию на параллельных брусьях с включением упражнений в упоре на руках, кувырка вперёд и соскока, наблюдать их выполнение другими обучающимися и сравнивать с заданным образцом, анализировать ошибки и причины их появления, находить способы устранения (юноши);

выполнять прыжок в длину с разбега способом «прогнувшись», наблюдать и анализировать технические особенности в выполнении другими обучающимися, выявлять ошибки и предлагать способы устранения;

выполнять тестовые задания комплекса ГТО в беговых и технических легкоатлетических дисциплинах в соответствии с установленными требованиями к их технике;

выполнять передвижение на лыжах одновременным бесшажным ходом, переход с попеременного двухшажного хода на одновременный бесшажный ход, преодоление естественных препятствий на лыжах широким шагом, перешагиванием, перелазанием (для бесснежных районов – имитация передвижения);

соблюдать правила безопасности в бассейне при выполнении плавательных упражнений;

выполнять прыжки в воду со стартовой тумбы;

выполнять технические элементы плавания кролем на груди в согласовании с дыханием;

тренироваться в упражнениях общефизической и специальной физической подготовки с учётом индивидуальных и возрастно-половых особенностей;

демонстрировать и использовать технические действия спортивных игр:

баскетбол (передача мяча одной рукой снизу и от плеча, бросок в корзину двумя и одной рукой в прыжке, тактические действия в защите и нападении, использование разученных технических и тактических действий в условиях игровой деятельности);

волейбол (прямой нападающий удар и индивидуальное блокирование мяча в прыжке с места, тактические действия в защите и нападении, использование разученных технических и тактических действий в условиях игровой деятельности);

футбол (удары по неподвижному, катящемуся и летящему мячу с разбега внутренней и внешней частью подъёма стопы, тактические действия игроков в нападении и защите, использование разученных технических и тактических действий в условиях игровой деятельности).

К концу обучения *в 9 классе* обучающийся научится:

отстаивать принципы здорового образа жизни, раскрывать эффективность его форм в профилактике вредных привычек, обосновывать пагубное влияние вредных привычек на здоровье человека, его социальную и производственную деятельность;

понимать пользу туристских подходов как формы организации здорового образа жизни, выполнять правила подготовки к пешим походам, требования безопасности при передвижении и организации бивуака;

объяснять понятие «профессионально-прикладная физическая культура»;

её целевое предназначение, связь с характером и особенностями профессиональной деятельности, понимать необходимость занятий профессионально-прикладной физической подготовкой обучающихся общеобразовательной организации;

использовать приёмы массажа и применять их в процессе самостоятельных занятий физической культурой и спортом, выполнять гигиенические требования к процедурам массажа;

измерять индивидуальные функциональные резервы организма с помощью проб Штанге, Генча, «задержки дыхания», использовать их для планирования индивидуальных занятий спортивной и профессионально-прикладной физической подготовкой;

определять характер травм и ушибов, встречающихся на самостоятельных занятиях физическими упражнениями и во время активного отдыха, применять способы оказания первой помощи;

составлять и выполнять комплексы упражнений из разученных акробатических упражнений с повышенными требованиями к технике их выполнения (юноши);

составлять и выполнять гимнастическую комбинацию на высокой перекладине из разученных упражнений, с включением элементов размахивания соскока вперёд способом «прогнувшись» (юноши);

составлять и выполнять композицию упражнений черлидинга с построением пирамид, элементами степ-аэробики и акробатики (девушки);

составлять и выполнять комплекс ритмической гимнастики с включением элементов художественной гимнастики, упражнений на гибкость и равновесие (девушки);

совершенствовать технику беговых и прыжковых упражнений в процессе самостоятельных занятий технической подготовкой к выполнению нормативных требований комплекса ГТО;

совершенствовать технику передвижения лыжными ходами в процессе самостоятельных занятий технической подготовкой к выполнению нормативных требований комплекса ГТО;

соблюдать правила безопасности в бассейне при выполнении плавательных упражнений;

выполнять повороты кувырком, маятником;

выполнять технические элементы брассом в согласовании с дыханием;

совершенствовать технические действия в спортивных играх: баскетбол, волейбол, футбол, взаимодействовать с игроками своих команд в условиях игровой деятельности, при организации тактических действий в нападении и защите;

тренироваться в упражнениях общефизической и специальной физической подготовки с учётом индивидуальных и возрастно-половых особенностей.

ТЕМАТИЧЕСКОЕ ПЛАНИРОВАНИЕ

5 КЛАСС

№ п/п	Наименование разделов и тем программы	Количество часов			Электронные (цифровые) образовательные ресурсы
		Всего	Контрольные работы	Практические работы	
Раздел 1. Знания о физической культуре					
1.1	Знания о физической культуре	3			user.gto.ru http://www.infosport.ru
Итого по разделу		3			
Раздел 2. Способы самостоятельной деятельности					
2.1	Способы самостоятельной деятельности	4			user.gto.ru http://www.infosport.ru
Итого по разделу		4			
ФИЗИЧЕСКОЕ СОВЕРШЕНСТВОВАНИЕ					
Раздел 1. Физкультурно-оздоровительная деятельность					
1.1	Физкультурно-оздоровительная деятельность	3			user.gto.ru http://www.infosport.ru
Итого по разделу		3			
Раздел 2. Спортивно-оздоровительная деятельность					
2.1	Гимнастика (модуль "Гимнастика")	10			user.gto.ru http://www.infosport.ru
2.2	Лёгкая атлетика (модуль "Легкая атлетика")	11			user.gto.ru http://www.infosport.ru
2.3	Зимние виды спорта (модуль "Зимние виды спорта")	10			user.gto.ru http://www.infosport.ru
2.4	Спортивные игры. Баскетбол (модуль "Спортивные игры")	8			user.gto.ru http://www.infosport.ru
2.5	Спортивные игры. Волейбол (модуль	8			user.gto.ru

	"Спортивные игры")				http://www.infosport.ru
2.6	Спортивные игры. Футбол (модуль "Спортивные игры")	8			user.gto.ru http://www.infosport.ru
2.7	Подготовка к выполнению нормативных требований комплекса ГТО (модуль "Спорт")	3	1		user.gto.ru http://www.infosport.ru
Итого по разделу		58			
ОБЩЕЕ КОЛИЧЕСТВО ЧАСОВ ПО ПРОГРАММЕ		68	1	0	

6 КЛАСС

№ п/п	Наименование разделов и тем программы	Количество часов			Электронные (цифровые) образовательные ресурсы
		Всего	Контрольные работы	Практические работы	
Раздел 1. Знания о физической культуре					
1.1	Знания о физической культуре	2			user.gto.ru http://www.infosport.ru
Итого по разделу		2			
Раздел 2. Способы самостоятельной деятельности					
2.1	Способы самостоятельной деятельности	5			user.gto.ru http://www.infosport.ru
Итого по разделу		5			
ФИЗИЧЕСКОЕ СОВЕРШЕНСТВОВАНИЕ					
Раздел 1. Физкультурно-оздоровительная деятельность					
1.1	Физкультурно-оздоровительная деятельность	3			user.gto.ru http://www.infosport.ru
Итого по разделу		3			
Раздел 2. Спортивно-оздоровительная деятельность					
2.1	Гимнастика (модуль "Гимнастика")	10			user.gto.ru http://www.infosport.ru
2.2	Лёгкая атлетика (модуль "Легкая атлетика")	11			user.gto.ru http://www.infosport.ru
2.3	Зимние виды спорта (модуль "Зимние виды спорта")	10			user.gto.ru http://www.infosport.ru
2.4	Спортивные игры. Баскетбол (модуль "Спортивные игры")	8			user.gto.ru http://www.infosport.ru
2.5	Спортивные игры. Волейбол (модуль "Спортивные игры")	8			user.gto.ru http://www.infosport.ru

2.6	Спортивные игры. Футбол (модуль "Спортивные игры")	8			user.gto.ru http://www.infosport.ru
2.7	Подготовка к выполнению нормативных требований комплекса ГТО (модуль "Спорт")	3	1		user.gto.ru http://www.infosport.ru
Итого по разделу		58			
ОБЩЕЕ КОЛИЧЕСТВО ЧАСОВ ПО ПРОГРАММЕ		68	1	0	

8 КЛАСС

№ п/п	Наименование разделов и тем программы	Количество часов			Электронные (цифровые) образовательные ресурсы
		Всего	Контрольные работы	Практические работы	
Раздел 1. Знания о физической культуре					
1.1	Знания о физической культуре	3			user.gto.ru http://www.infosport.ru
Итого по разделу		3			
Раздел 2. Способы самостоятельной деятельности					
2.1	Способы самостоятельной деятельности	2			user.gto.ru http://www.infosport.ru
Итого по разделу		2			
ФИЗИЧЕСКОЕ СОВЕРШЕНСТВОВАНИЕ					
Раздел 1. Физкультурно-оздоровительная деятельность					
1.1	Физкультурно-оздоровительная деятельность	2			user.gto.ru http://www.infosport.ru

Итого по разделу		2			
Раздел 2. Спортивно-оздоровительная деятельность					
2.1	Гимнастика (модуль "Гимнастика")	8			user.gto.ru http://www.infosport.ru
2.2	Лёгкая атлетика (модуль "Легкая атлетика")	10			user.gto.ru http://www.infosport.ru
2.3	Зимние виды спорта (модуль "Зимние виды спорта")	10			user.gto.ru http://www.infosport.ru
2.4	Плавание (модуль "Плавание")	8			user.gto.ru http://www.infosport.ru
2.5	Спортивные игры. Баскетбол (модуль "Спортивные игры")	8			user.gto.ru http://www.infosport.ru
2.6	Спортивные игры. Волейбол (модуль "Спортивные игры")	8			user.gto.ru http://www.infosport.ru
2.7	Спортивные игры. Футбол (модуль "Спортивные игры")	6			user.gto.ru http://www.infosport.ru
2.8	Модуль "Спорт"	3			user.gto.ru http://www.infosport.ru
Итого по разделу		61			
ОБЩЕЕ КОЛИЧЕСТВО ЧАСОВ ПО ПРОГРАММЕ		68	0	0	

9 КЛАСС

№ п/п	Наименование разделов и тем программы	Количество часов			Электронные (цифровые) образовательные ресурсы
		Всего	Контрольные работы	Практические работы	
Раздел 1. Знания о физической культуре					
1.1	Знания о физической культуре	2			user.gto.ru http://www.infosport.ru
Итого по разделу		2			
Раздел 2. Способы самостоятельной деятельности					
2.1	Способы самостоятельной деятельности	4			user.gto.ru http://www.infosport.ru
Итого по разделу		4			
ФИЗИЧЕСКОЕ СОВЕРШЕНСТВОВАНИЕ					
Раздел 1. Физкультурно-оздоровительная деятельность					
1.1	Физкультурно-оздоровительная деятельность	1			user.gto.ru http://www.infosport.ru
Итого по разделу		1			
Раздел 2. Спортивно-оздоровительная деятельность					
2.1	Гимнастика (модуль "Гимнастика")	8			user.gto.ru http://www.infosport.ru
2.2	Лёгкая атлетика (модуль "Легкая атлетика")	10			user.gto.ru http://www.infosport.ru
2.3	Зимние виды спорта (модуль "Зимние виды спорта")	10			user.gto.ru http://www.infosport.ru
2.4	Плавание (модуль "Плавание")	8			user.gto.ru http://www.infosport.ru
2.5	Спортивные игры. Баскетбол (модуль	8			user.gto.ru

	"Спортивные игры")				http://www.infosport.ru
2.6	Спортивные игры. Волейбол (модуль "Спортивные игры")	8			user.gto.ru http://www.infosport.ru
2.7	Спортивные игры. Футбол (модуль "Спортивные игры")	6			user.gto.ru http://www.infosport.ru
2.8	Подготовка к выполнению нормативных требований комплекса ГТО (модуль "Спорт")	3			user.gto.ru http://www.infosport.ru
Итого по разделу		61			
ОБЩЕЕ КОЛИЧЕСТВО ЧАСОВ ПО ПРОГРАММЕ		68	0	0	

ПОУРОЧНОЕ ПЛАНИРОВАНИЕ

5 КЛАСС

№ п/п	Тема урока	Количество часов			Электронные цифровые образовательные ресурсы
		Всего	Контрольные работы	Практические работы	
1	Физическая культура в основной школе	1			user.gto.ru http://www.infosport.ru
2	Физическая культура и здоровый образ жизни человека	1			user.gto.ru http://www.infosport.ru
3	Олимпийские игры древности	1			user.gto.ru http://www.infosport.ru
4	Режим дня	1			user.gto.ru http://www.infosport.ru
5	Наблюдение за физическим развитием	1			user.gto.ru http://www.infosport.ru
6	Организация и проведение самостоятельных занятий	1			user.gto.ru http://www.infosport.ru
7	Определение состояния организма	1			user.gto.ru http://www.infosport.ru
8	Составление дневника по физической культуре	1			user.gto.ru http://www.infosport.ru
9	Упражнения утренней зарядки	1			user.gto.ru http://www.infosport.ru
10	Оздоровительные мероприятия в режиме учебной деятельности	1			user.gto.ru http://www.infosport.ru
11	Оздоровительные мероприятия в режиме учебной деятельности	1			user.gto.ru http://www.infosport.ru
12	Упражнения на развитие гибкости	1			user.gto.ru http://www.infosport.ru
13	Упражнения на развитие координации	1			user.gto.ru http://www.infosport.ru

14	Упражнения на формирование телосложения	1			user.gto.ru http://www.infosport.ru
15	Кувырок вперёд и назад в группировке	1			user.gto.ru http://www.infosport.ru
16	Кувырок вперёд ноги «скрестно»	1			user.gto.ru http://www.infosport.ru
17	Кувырок назад из стойки на лопатках	1			user.gto.ru http://www.infosport.ru
18	Опорные прыжки	1			user.gto.ru http://www.infosport.ru
19	Упражнения на низком гимнастическом бревне	1			user.gto.ru http://www.infosport.ru
20	Упражнения на гимнастической лестнице	1			user.gto.ru http://www.infosport.ru
21	Опорные прыжки	1			user.gto.ru http://www.infosport.ru
22	Упражнения на гимнастической скамейке	1			user.gto.ru http://www.infosport.ru
23	Бег на длинные дистанции	1			user.gto.ru http://www.infosport.ru
24	Бег на короткие дистанции	1			user.gto.ru http://www.infosport.ru
25	Прыжок в длину с разбега способом «согнув ноги»	1			user.gto.ru http://www.infosport.ru
26	Метание малого мяча в неподвижную мишень	1			user.gto.ru http://www.infosport.ru
27	Метание малого мяча на дальность	1			user.gto.ru http://www.infosport.ru
28	Правила и техника выполнения норматива комплекса ГТО: Поднимание туловища из положения лежа на спине. Подвижные игры	1			user.gto.ru http://www.infosport.ru
29	Правила и техника выполнения	1			user.gto.ru

	норматива комплекса ГТО: Подтягивание из виса на высокой перекладине – мальчики. Сгибание и разгибание рук в упоре лежа на полу. Эстафеты				http://www.infosport.ru
30	Спуск на лыжах с пологого склона	1			user.gto.ru http://www.infosport.ru
31	История ВФСК ГТО и ГТО в наши дни. Правила выполнения спортивных нормативов 3 ступени. Физическая подготовка	1			user.gto.ru http://www.infosport.ru
32	Повороты на лыжах способом переступания	1			user.gto.ru http://www.infosport.ru
33	Повороты на лыжах способом переступания	1			user.gto.ru http://www.infosport.ru
34	Подъём в горку на лыжах способом «лесенка»	1			user.gto.ru http://www.infosport.ru
35	Преодоление небольших препятствий при спуске с пологого склона	1			user.gto.ru http://www.infosport.ru
36	Правила и техника выполнения норматива комплекса ГТО: Бег на лыжах 1 км. Эстафеты	1			user.gto.ru http://www.infosport.ru
37	Подъём в горку на лыжах способом «лесенка»	1			user.gto.ru http://www.infosport.ru
38	Зимний фестиваль ГТО. (сдача норм ГТО с соблюдением правил и техники выполнения испытаний (тестов) 3 ступени	1			user.gto.ru http://www.infosport.ru
39	Передвижение на лыжах попеременным двухшажным ходом	1			user.gto.ru http://www.infosport.ru
40	Передвижение на лыжах попеременным двухшажным ходом	1			user.gto.ru http://www.infosport.ru
41	Спуск на лыжах с пологого склона	1			user.gto.ru http://www.infosport.ru

42	Техника передачи мяча	1			user.gto.ru http://www.infosport.ru
43	Техника ловли мяча	1			user.gto.ru http://www.infosport.ru
44	Ведение мяча стоя на месте	1			user.gto.ru http://www.infosport.ru
45	Ведение мяча в движении	1			user.gto.ru http://www.infosport.ru
46	Бросок баскетбольного мяча в корзину двумя руками от груди с места	1			user.gto.ru http://www.infosport.ru
47	Технические действия с мячом	1			user.gto.ru http://www.infosport.ru
48	Прямая нижняя подача мяча	1			user.gto.ru http://www.infosport.ru
49	Приём и передача мяча снизу	1			user.gto.ru http://www.infosport.ru
50	Приём и передача мяча сверху	1			user.gto.ru http://www.infosport.ru
51	Технические действия с мячом	1			user.gto.ru http://www.infosport.ru
52	Удар по мячу внутренней стороной стопы	1			user.gto.ru http://www.infosport.ru
53	Остановка катящегося мяча внутренней стороной стопы	1			user.gto.ru http://www.infosport.ru
54	Ведение футбольного мяча «по прямой»	1			user.gto.ru http://www.infosport.ru
55	Ведение футбольного мяча «по кругу»	1			user.gto.ru http://www.infosport.ru
56	Ведение футбольного мяча «змейкой»	1			user.gto.ru http://www.infosport.ru
57	Обводка мячом ориентиров	1			user.gto.ru http://www.infosport.ru

58	Правила ТБ на уроках при подготовке к ГТО. ЗОЖ. Первая помощь при травмах	1			user.gto.ru http://www.infosport.ru
59	Правила и техника выполнения норматива комплекса ГТО: Бег на 30м. Эстафеты	1			user.gto.ru http://www.infosport.ru
60	Правила и техника выполнения норматива комплекса ГТО: Бег на 1000м	1			user.gto.ru http://www.infosport.ru
61	Правила и техника выполнения норматива комплекса ГТО: Кросс на 2 км. Подводящие упражнения	1			user.gto.ru http://www.infosport.ru
62	Правила и техника выполнения норматива комплекса ГТО: Подтягивание из вися лежа на низкой перекладине 90см. Эстафеты	1			user.gto.ru http://www.infosport.ru
63	Правила и техника выполнения норматива комплекса ГТО: Наклон вперед из положения стоя на гимнастической скамье. Подвижные игры	1			user.gto.ru http://www.infosport.ru
64	Правила и техника выполнения норматива комплекса ГТО: Прыжок в длину с места толчком двумя ногами. Эстафеты	1			user.gto.ru http://www.infosport.ru
65	Правила и техника выполнения норматива комплекса ГТО: Метание мяча весом 150г. Подвижные игры	1			user.gto.ru http://www.infosport.ru
66	Правила и техника выполнения норматива комплекса ГТО: Челночный бег 3*10м. Эстафеты	1			user.gto.ru http://www.infosport.ru
67	Летний фестиваль ГТО. (сдача норм ГТО с соблюдением правил и техники выполнения испытаний (тестов) 3 ступени	1			user.gto.ru http://www.infosport.ru
68	Правила и техника выполнения	1			user.gto.ru

	норматива комплекса ГТО: Плавание 50м. Подвижные игры				http://www.infosport.ru
	ОБЩЕЕ КОЛИЧЕСТВО ЧАСОВ ПО ПРОГРАММЕ	68	0	0	

6 КЛАСС

№ п/п	Тема урока	Количество часов			Электронные цифровые образовательные ресурсы
		Всего	Контрольные работы	Практические работы	
1	Возрождение Олимпийских игр	1			user.gto.ru http://www.infosport.ru
2	Символика и ритуалы Олимпийских игр	1			user.gto.ru http://www.infosport.ru
3	Составление дневника физической культуры	1			user.gto.ru http://www.infosport.ru
4	Физическая подготовка человека	1			user.gto.ru http://www.infosport.ru
5	Основные показатели физической нагрузки	1			user.gto.ru http://www.infosport.ru
6	Составление плана самостоятельных занятий физической подготовкой	1			user.gto.ru http://www.infosport.ru
7	Закаливающие процедуры с помощью воздушных и солнечных ванн, купания в естественных водоёмах	1			user.gto.ru http://www.infosport.ru
8	Упражнения для коррекции телосложения	1			user.gto.ru http://www.infosport.ru
9	Упражнения для профилактики нарушения зрения	1			user.gto.ru http://www.infosport.ru
10	Упражнения для профилактики нарушений осанки	1			user.gto.ru http://www.infosport.ru
11	Акробатические комбинации	1			user.gto.ru http://www.infosport.ru
12	Акробатические комбинации	1			user.gto.ru http://www.infosport.ru
13	Опорные прыжки через гимнастического козла	1			user.gto.ru http://www.infosport.ru

14	Опорные прыжки через гимнастического козла	1			user.gto.ru http://www.infosport.ru
15	Упражнения на низком гимнастическом бревне	1			user.gto.ru http://www.infosport.ru
16	Упражнения на невысокой гимнастической перекладине	1			user.gto.ru http://www.infosport.ru
17	Правила и техника выполнения нормативов ГТО: подтягивание из вися на высокой перекладине – мальчики; наклон вперед на гимнастической скамье – девочки	1			user.gto.ru http://www.infosport.ru
18	Лазание по канату в три приема	1			user.gto.ru http://www.infosport.ru
19	Правила и техника выполнения нормативов ГТО: подтягивание из вися лежа на низкой перекладине 90 см, поднятие туловища лежа на спине	1			user.gto.ru http://www.infosport.ru
20	Упражнения ритмической гимнастики	1			user.gto.ru http://www.infosport.ru
21	Старт с опорой на одну руку с последующим ускорением	1			user.gto.ru http://www.infosport.ru
22	Спринтерский бег	1			user.gto.ru http://www.infosport.ru
23	Правила и техника выполнения нормативов ГТО: бег на 30 м и 60 м	1			user.gto.ru http://www.infosport.ru
24	Гладкий равномерный бег	1			user.gto.ru http://www.infosport.ru
25	Правила и техника выполнения нормативов ГТО: бег на 1000 м и 1500 м	1			user.gto.ru http://www.infosport.ru
26	Прыжковые упражнения: прыжок в высоту с разбега способом «перешагивание»	1			user.gto.ru http://www.infosport.ru
27	Правила и техника выполнения нормативов ГТО: прыжок в длину с места толчком 2мя ногами	1			user.gto.ru http://www.infosport.ru

28	Правила и техника выполнения нормативов ГТО: челночный бег 3 на 10 м	1			user.gto.ru http://www.infosport.ru
29	Метание малого мяча по движущейся мишени	1			user.gto.ru http://www.infosport.ru
30	Правила и техника выполнения нормативов ГТО: метание мяча весом 150 г	1			user.gto.ru http://www.infosport.ru
31	Правила и техника выполнения нормативов ГТО: кросс на 2 км и 3 км	1			user.gto.ru http://www.infosport.ru
32	Повторение техники передвижения на лыжах попеременно двухшажным ходом	1			user.gto.ru http://www.infosport.ru
33	Передвижение одновременно одношажный ходом	1			user.gto.ru http://www.infosport.ru
34	Передвижение одновременно одношажный ходом	1			user.gto.ru http://www.infosport.ru
35	Техника спусков с пологого склона в низкой стойке	1			user.gto.ru http://www.infosport.ru
36	Техника подъема на склон способом «Лесенка» и торможение «Плугом»	1			user.gto.ru http://www.infosport.ru
37	Преодоление небольших трамплинов при спуске с пологого склона	1			user.gto.ru http://www.infosport.ru
38	Преодоление небольших трамплинов при спуске с пологого склона	1			user.gto.ru http://www.infosport.ru
39	Передвижение по дистанции изученными ходами	1			user.gto.ru http://www.infosport.ru
40	Передвижение по дистанции изученными ходами	1			user.gto.ru http://www.infosport.ru
41	Правила и техника выполнения нормативов ГТО: бег на лыжах на 1 км и 2 км	1			user.gto.ru http://www.infosport.ru
42	Передвижение в стойке баскетболиста	1			user.gto.ru http://www.infosport.ru
43	Прыжки вверх толчком одной ногой	1			user.gto.ru http://www.infosport.ru

44	Остановка 2мя шагами и прыжком	1			user.gto.ru http://www.infosport.ru
45	Упражнения в ведении мяча	1			user.gto.ru http://www.infosport.ru
46	Упражнения в ведении мяча	1			user.gto.ru http://www.infosport.ru
47	Упражнения на передачу и броски мяча	1			user.gto.ru http://www.infosport.ru
48	Игровая деятельность с использованием технических приёмов	1			user.gto.ru http://www.infosport.ru
49	Игровая деятельность с использованием технических приёмов	1			user.gto.ru http://www.infosport.ru
50	Прием мяча 2мя руками снизу и передача в разные зоны площадки	1			user.gto.ru http://www.infosport.ru
51	Прием мяча 2мя руками сверху и передача в разные зоны площадки	1			user.gto.ru http://www.infosport.ru
52	Игровая деятельность с использованием технических приёмов в подаче мяча	1			user.gto.ru http://www.infosport.ru
53	Игровая деятельность с использованием технических приёмов в подаче мяча	1			user.gto.ru http://www.infosport.ru
54	Игровая деятельность с использованием приёма мяча снизу и сверху	1			user.gto.ru http://www.infosport.ru
55	Игровая деятельность с использованием приёма мяча снизу и сверху	1			user.gto.ru http://www.infosport.ru
56	Игровая деятельность с использованием приёма мяча снизу и сверху	1			user.gto.ru http://www.infosport.ru
57	Игровая деятельность с использованием приёма мяча снизу и сверху	1			user.gto.ru http://www.infosport.ru
58	Удар по катящемуся мячу с разбега	1			user.gto.ru http://www.infosport.ru
59	Удар по катящемуся мячу с разбега	1			user.gto.ru http://www.infosport.ru

60	Игровая деятельность с использованием технических приёмов остановки мяча	1			user.gto.ru http://www.infosport.ru
61	Игровая деятельность с использованием технических приёмов остановки мяча	1			user.gto.ru http://www.infosport.ru
62	Игровая деятельность с использованием технических приёмов передачи мяча	1			user.gto.ru http://www.infosport.ru
63	Игровая деятельность с использованием технических приёмов передачи мяча	1			user.gto.ru http://www.infosport.ru
64	Игровая деятельность с использованием технических приёмов ведения мяча	1			user.gto.ru http://www.infosport.ru
65	Игровая деятельность с использованием технических приёмов обводки	1			user.gto.ru http://www.infosport.ru
66	Правила выполнения спортивных нормативов 3-4 ступени. Правила ТБ.	1			user.gto.ru http://www.infosport.ru
67	Фестиваль ГТО «Всем классом сдадим ГТО». (сдача норм ГТО с соблюдением правил и техники выполнения испытаний (тестов) 3-4 ступени	1			user.gto.ru http://www.infosport.ru
68	Фестиваль ГТО «Всем классом сдадим ГТО». (сдача норм ГТО с соблюдением правил и техники выполнения испытаний (тестов) 3-4 ступени	1			user.gto.ru http://www.infosport.ru
ОБЩЕЕ КОЛИЧЕСТВО ЧАСОВ ПО ПРОГРАММЕ		68	0	0	

8 КЛАСС

№ п/п	Тема урока	Количество часов			Электронные цифровые образовательные ресурсы
		Всего	Контрольные работы	Практические работы	
1	Физическая культура в современном обществе	1			user.gto.ru http://www.infosport.ru
2	Всестороннее и гармоничное физическое развитие	1			user.gto.ru http://www.infosport.ru
3	Адаптивная и лечебная физическая культура	1			user.gto.ru http://www.infosport.ru
4	Правила проведения самостоятельных занятий при коррекции осанки и телосложения	1			user.gto.ru http://www.infosport.ru
5	Составление планов для самостоятельных занятий с учетом индивидуальных особенностей	1			user.gto.ru http://www.infosport.ru
6	Упражнения для профилактики утомления	1			user.gto.ru http://www.infosport.ru
7	Дыхательная гимнастика и гимнастика для глаз	1			user.gto.ru http://www.infosport.ru
8	Акробатические комбинации	1			user.gto.ru http://www.infosport.ru
9	Акробатические комбинации	1			user.gto.ru http://www.infosport.ru
10	Гимнастическая комбинация на гимнастическом бревне	1			user.gto.ru http://www.infosport.ru
11	Правила и техника выполнения нормативов комплекса ГТО: подтягивание из вися лежа на низкой перекладине 90см; поднятие туловища из положения лежа на спине	1			user.gto.ru http://www.infosport.ru
12	Гимнастическая комбинация на	1			user.gto.ru

	перекладине				http://www.infosport.ru
13	Правила и техника выполнения нормативов комплекса ГТО: подтягивание из виса на высокой перекладине – мальчики; наклон вперед из положения стоя на гимнастической скамье	1			user.gto.ru http://www.infosport.ru
14	Гимнастическая комбинация на параллельных брусьях	1			user.gto.ru http://www.infosport.ru
15	Вольные упражнения на базе ритмической гимнастики	1			user.gto.ru http://www.infosport.ru
16	Бег на короткие и средние дистанции	1			user.gto.ru http://www.infosport.ru
17	Правила и техника выполнения нормативов комплекса ГТО: бег на 30 м и 60 м	1			user.gto.ru http://www.infosport.ru
18	Бег на длинные дистанции	1			user.gto.ru http://www.infosport.ru
19	Правила и техника выполнения норматива комплекса ГТО: бег на 1500 м или 2000 м	1			user.gto.ru http://www.infosport.ru
20	Прыжки в длину с разбега	1			user.gto.ru http://www.infosport.ru
21	Правила и техника выполнения норматива комплекса ГТО: прыжок в длину с места толчком двумя ногами	1			user.gto.ru http://www.infosport.ru
22	Прыжок в длину с разбега способом «прогнувшись»	1			user.gto.ru http://www.infosport.ru
23	Правила и техника выполнения норматива комплекса ГТО: челночный бег 3x10 м	1			user.gto.ru http://www.infosport.ru
24	Правила и техника выполнения норматива комплекса ГТО: метание мяча весом 150 г	1			user.gto.ru http://www.infosport.ru
25	Правила и техника выполнения норматива комплекса ГТО: кросс на 3 км	1			user.gto.ru http://www.infosport.ru
26	Техника передвижения на лыжах одновременным бесшажным ходом	1			user.gto.ru http://www.infosport.ru

27	Техника передвижения на лыжах одновременным бесшажным ходом	1			user.gto.ru http://www.infosport.ru
28	Техника передвижения на лыжах попеременным двухшажным ходом	1			user.gto.ru http://www.infosport.ru
29	Техника передвижения на лыжах попеременным двухшажным ходом	1			user.gto.ru http://www.infosport.ru
30	Торможение боковым скольжением	1			user.gto.ru http://www.infosport.ru
31	Способы преодоления естественных препятствий на лыжах	1			user.gto.ru http://www.infosport.ru
32	Техника преодоления препятствий перешагиванием, перелезанием	1			user.gto.ru http://www.infosport.ru
33	Переход с одного лыжного хода на другой	1			user.gto.ru http://www.infosport.ru
34	Преодоление учебной дистанции с переходом с одного лыжного хода на другой	1			user.gto.ru http://www.infosport.ru
35	Правила и техника выполнения норматива комплекса ГТО: бег на лыжах 2 км или 3 км	1			user.gto.ru http://www.infosport.ru
36	Старт прыжком со стартовой тумбы	1			user.gto.ru http://www.infosport.ru
37	Старт прыжком со стартовой тумбы с последующим проплывание дистанции способом кроль на груди	1			user.gto.ru http://www.infosport.ru
38	Старт прыжком со стартовой тумбы с последующим проплывание дистанции способом кроль на спине	1			user.gto.ru http://www.infosport.ru
39	Техника открытого поворота при плавании кролем на груди	1			user.gto.ru http://www.infosport.ru
40	Техника открытого поворота при плавании кролем на спине	1			user.gto.ru http://www.infosport.ru
41	Старт из воды толчком о стенку бассейна	1			user.gto.ru http://www.infosport.ru

42	Проплывание учебных дистанций с выполнением старта и поворотов	1			user.gto.ru http://www.infosport.ru
43	Правила и техника выполнения норматива комплекса ГТО: плавание 50 м	1			user.gto.ru http://www.infosport.ru
44	Передача мяча одной рукой от плеча и снизу	1			user.gto.ru http://www.infosport.ru
45	Передача мяча одной рукой от плеча и снизу	1			user.gto.ru http://www.infosport.ru
46	Передача мяча одной рукой снизу	1			user.gto.ru http://www.infosport.ru
47	Передача мяча одной рукой снизу	1			user.gto.ru http://www.infosport.ru
48	Бросок мяча в корзину двумя руками в прыжке	1			user.gto.ru http://www.infosport.ru
49	Бросок мяча в корзину двумя руками в прыжке	1			user.gto.ru http://www.infosport.ru
50	Бросок мяча в корзину одной рукой в прыжке	1			user.gto.ru http://www.infosport.ru
51	Бросок мяча в корзину одной рукой в прыжке	1			user.gto.ru http://www.infosport.ru
52	Прямой нападающий удар	1			user.gto.ru http://www.infosport.ru
53	Прямой нападающий удар	1			user.gto.ru http://www.infosport.ru
54	Индивидуальное блокирование мяча в прыжке с места	1			user.gto.ru http://www.infosport.ru
55	Индивидуальное блокирование мяча в прыжке с места	1			user.gto.ru http://www.infosport.ru
56	Тактические действия в защите	1			user.gto.ru http://www.infosport.ru
57	Тактические действия в нападении	1			user.gto.ru http://www.infosport.ru

58	Игровая деятельность с использованием разученных технических приёмов	1			user.gto.ru http://www.infosport.ru
59	Игровая деятельность с использованием разученных технических приёмов	1			user.gto.ru http://www.infosport.ru
60	Удар по мячу с разбега внутренней частью подъёма стопы	1			user.gto.ru http://www.infosport.ru
61	Остановка мяча внутренней стороной стопы	1			user.gto.ru http://www.infosport.ru
62	Правила игры в мини-футбол	1			user.gto.ru http://www.infosport.ru
63	Правила игры в мини-футбол	1			user.gto.ru http://www.infosport.ru
64	Игровая деятельность по правилам классического футбола	1			user.gto.ru http://www.infosport.ru
65	Игровая деятельность по правилам классического футбола	1			user.gto.ru http://www.infosport.ru
66	Правила выполнения спортивных нормативов 4-5 ступени. Правила ТБ	1			user.gto.ru http://www.infosport.ru
67	Фестиваль «Мы сдадим ГТО» (сдача норм ГТО с соблюдением правил и техники выполнения испытаний (тестов) 4-5 ступени)	1			user.gto.ru http://www.infosport.ru
68	Фестиваль «Мы сдадим ГТО» (сдача норм ГТО с соблюдением правил и техники выполнения испытаний (тестов) 4-5 ступени)	1			user.gto.ru http://www.infosport.ru
ОБЩЕЕ КОЛИЧЕСТВО ЧАСОВ ПО ПРОГРАММЕ		68	0	0	

9 КЛАСС

№ п/п	Тема урока	Количество часов			Дата изучения	Электронные цифровые образовательные ресурсы
		Всего	Контрольные работы	Практические работы		

1	Туристские походы как форма активного отдыха	1				user.gto.ru http://www.infosport.ru
2	Профессионально-прикладная физическая культура	1				user.gto.ru http://www.infosport.ru
3	Восстановительный массаж	1				user.gto.ru http://www.infosport.ru
4	Банные процедуры	1				user.gto.ru http://www.infosport.ru
5	Измерение функциональных резервов организма	1				user.gto.ru http://www.infosport.ru
6	Оказание первой помощи во время самостоятельных занятий физическими упражнениями и активного отдыха	1				user.gto.ru http://www.infosport.ru
7	Мероприятия в режиме двигательной активности обучающихся	1				user.gto.ru http://www.infosport.ru
8	Длинный кувырок с разбега	1				user.gto.ru http://www.infosport.ru
9	Кувырок назад в упор	1				user.gto.ru http://www.infosport.ru
10	Гимнастическая комбинация на высокой перекладине	1				user.gto.ru http://www.infosport.ru
11	Правила и техника выполнения нормативов комплекса ГТО: подтягивание из виса на высокой перекладине – мальчики; наклон вперед из положения стоя на гимнастической скамье	1				user.gto.ru http://www.infosport.ru
12	Гимнастическая комбинация на параллельных брусьях	1				user.gto.ru http://www.infosport.ru
13	Правила и техника выполнения нормативов комплекса ГТО: подтягивание из виса лежа на низкой перекладине 90см; поднятие туловища из положения лежа	1				user.gto.ru http://www.infosport.ru

	на спине					
14	Гимнастическая комбинация на гимнастическом бревне	1				user.gto.ru http://www.infosport.ru
15	Упражнения черлидинга	1				user.gto.ru http://www.infosport.ru
16	Бег на короткие и средние дистанции	1				user.gto.ru http://www.infosport.ru
17	Правила и техника выполнения нормативов комплекса ГТО: бег на 30 м, 60 м или 100 м	1				user.gto.ru http://www.infosport.ru
18	Бег на длинные дистанции	1				user.gto.ru http://www.infosport.ru
19	Правила и техника выполнения норматива комплекса ГТО: бег на 2000 м или 3000 м	1				user.gto.ru http://www.infosport.ru
20	Прыжки в длину способом «прогнувшись»	1				user.gto.ru http://www.infosport.ru
21	Правила и техника выполнения норматива комплекса ГТО: прыжок в длину с места толчком двумя ногами	1				user.gto.ru http://www.infosport.ru
22	Прыжки в высоту	1				user.gto.ru http://www.infosport.ru
23	Правила и техника выполнения норматива комплекса ГТО: челночный бег 3x10 м	1				user.gto.ru http://www.infosport.ru
24	Правила и техника выполнения норматива комплекса ГТО: метание гранаты весом 500 г – девушки; 700 г - юноши	1				user.gto.ru http://www.infosport.ru
25	Правила и техника выполнения норматива комплекса ГТО: кросс на 3 км или 5км	1				user.gto.ru http://www.infosport.ru
26	Передвижение попеременным двухшажным ходом	1				user.gto.ru http://www.infosport.ru
27	Передвижение попеременным двухшажным ходом	1				user.gto.ru http://www.infosport.ru
28	Передвижение одновременным	1				user.gto.ru

	одношажным ходом					http://www.infosport.ru
29	Передвижение одновременным одношажным ходом	1				user.gto.ru http://www.infosport.ru
30	Спуск с пологого склона в низкой стойке, торможение «плугом» и «упором»	1				user.gto.ru http://www.infosport.ru
31	Способы преодоления препятствий на лыжах перелезанием, перешагиванием	1				user.gto.ru http://www.infosport.ru
32	Способы перехода с одного лыжного хода на другой	1				user.gto.ru http://www.infosport.ru
33	Преодоление учебной дистанции с переходом с одного лыжного хода на другой	1				user.gto.ru http://www.infosport.ru
34	Преодоление учебной дистанции с переходом с одного лыжного хода на другой	1				user.gto.ru http://www.infosport.ru
35	Правила и техника выполнения норматива комплекса ГТО: бег на лыжах 3 км или 5 км	1				user.gto.ru http://www.infosport.ru
36	Плавание кролем на груди	1				user.gto.ru http://www.infosport.ru
37	Плавание кролем на спине	1				user.gto.ru http://www.infosport.ru
38	Плавание брассом	1				user.gto.ru http://www.infosport.ru
39	Плавание брассом	1				user.gto.ru http://www.infosport.ru
40	Повороты при плавании брассом	1				user.gto.ru http://www.infosport.ru
41	Повороты при плавании брассом	1				user.gto.ru http://www.infosport.ru
42	Старт прыжком с последующим проплыванием учебной дистанции брассом	1				user.gto.ru http://www.infosport.ru
43	Правила и техника выполнения норматива	1				user.gto.ru

	комплекса ГТО: плавание 50 м					http://www.infosport.ru
44	Ведение мяча	1				user.gto.ru http://www.infosport.ru
45	Ведение мяча	1				user.gto.ru http://www.infosport.ru
46	Передача мяча	1				user.gto.ru http://www.infosport.ru
47	Приемы и броски мяча на месте	1				user.gto.ru http://www.infosport.ru
48	Приемы и броски мяча на месте	1				user.gto.ru http://www.infosport.ru
49	Приемы и броски мяча в прыжке	1				user.gto.ru http://www.infosport.ru
50	Приемы и броски мяча после ведения	1				user.gto.ru http://www.infosport.ru
51	Приемы и броски мяча после ведения	1				user.gto.ru http://www.infosport.ru
52	Подачи мяча в разные зоны площадки соперника	1				user.gto.ru http://www.infosport.ru
53	Подачи мяча в разные зоны площадки соперника	1				user.gto.ru http://www.infosport.ru
54	Приёмы и передачи мяча на месте	1				user.gto.ru http://www.infosport.ru
55	Приёмы и передачи в движении	1				user.gto.ru http://www.infosport.ru
56	Нападающий удар	1				user.gto.ru http://www.infosport.ru
57	Нападающий удар	1				user.gto.ru http://www.infosport.ru
58	Блокирование	1				user.gto.ru http://www.infosport.ru
59	Блокирование	1				user.gto.ru

					http://www.infosport.ru
60	Ведение мяча	1			user.gto.ru http://www.infosport.ru
61	Приемы мяча	1			user.gto.ru http://www.infosport.ru
62	Передачи мяча	1			user.gto.ru http://www.infosport.ru
63	Остановки и удары по мячу с места	1			user.gto.ru http://www.infosport.ru
64	Остановки и удары по мячу в движении	1			user.gto.ru http://www.infosport.ru
65	Остановки и удары по мячу в движении	1			user.gto.ru http://www.infosport.ru
66	Правила выполнения спортивных нормативов 5-6 ступени. Правила ТБ	1			user.gto.ru http://www.infosport.ru
67	Фестиваль «Мы и ГТО» (сдача норм ГТО с соблюдением правил и техники выполнения испытаний (тестов) 5-6 ступени)	1			user.gto.ru http://www.infosport.ru
68	Фестиваль «Мы и ГТО» (сдача норм ГТО с соблюдением правил и техники выполнения испытаний (тестов) 5-6 ступени)	1			user.gto.ru http://www.infosport.ru
ОБЩЕЕ КОЛИЧЕСТВО ЧАСОВ ПО ПРОГРАММЕ		68	0	0	

**УЧЕБНО-МЕТОДИЧЕСКОЕ ОБЕСПЕЧЕНИЕ ОБРАЗОВАТЕЛЬНОГО ПРОЦЕССА
ОБЯЗАТЕЛЬНЫЕ УЧЕБНЫЕ МАТЕРИАЛЫ ДЛЯ УЧЕНИКА**

МЕТОДИЧЕСКИЕ МАТЕРИАЛЫ ДЛЯ УЧИТЕЛЯ

**ЦИФРОВЫЕ ОБРАЗОВАТЕЛЬНЫЕ РЕСУРСЫ
И РЕСУРСЫ СЕТИ ИНТЕРНЕТ**

user.gto.ru

<http://www.infosport.ru>

Учебный предмет «Изобразительное искусство»

ПОЯСНИТЕЛЬНАЯ ЗАПИСКА

Программа основного общего образования по изобразительному искусству составлена на основе требований к результатам освоения программы основного общего образования, представленных в ФГОС ООО, а также ориентирована на целевые приоритеты духовно-нравственного развития, воспитания и социализации обучающихся, сформулированные в федеральной рабочей программе воспитания.

Основная цель изобразительного искусства – развитие визуально-пространственного мышления обучающихся как формы эмоционально-ценностного, эстетического освоения мира, формы самовыражения и ориентации в художественном и нравственном пространстве культуры.

Изобразительное искусство имеет интегративный характер и включает в себя основы разных видов визуально-пространственных искусств: живописи, графики, скульптуры, дизайна, архитектуры, народного и декоративно-прикладного искусства, фотографии, функции художественного изображения в зрелищных и экранных искусствах. Важнейшими задачами программы по изобразительному искусству являются формирование активного отношения к традициям культуры как смысловой, эстетической и личностно значимой ценности, воспитание гражданственности и патриотизма, уважения и бережного отношения к истории культуры России, выраженной в её архитектуре, изобразительном искусстве, в национальных образах предметно-материальной и пространственной среды, в понимании красоты человека.

Программа по изобразительному искусству направлена на развитие личности обучающегося, его активной учебно-познавательной деятельности, творческого развития и формирования готовности к саморазвитию и непрерывному образованию.

Программа по изобразительному искусству ориентирована на психологические особенности развития обучающихся 11–15 лет.

Целью изучения изобразительного искусства является освоение разных видов визуально-пространственных искусств: живописи, графики, скульптуры, дизайна, архитектуры, народного и декоративно-прикладного искусства, изображения в зрелищных и экранных искусствах (вариативно).

Задачами изобразительного искусства являются:

освоение художественной культуры как формы выражения в пространственных формах духовных ценностей, формирование представлений о месте и значении художественной деятельности в жизни общества;

формирование у обучающихся представлений об отечественной и мировой художественной культуре во всём многообразии её видов;

формирование у обучающихся навыков эстетического видения и преобразования мира;

приобретение опыта создания творческой работы посредством различных художественных материалов в разных видах визуально-пространственных искусств: изобразительных (живопись, графика, скульптура), декоративно-прикладных, в архитектуре и дизайне, опыта художественного творчества в компьютерной графике и анимации, фотографии, работы в синтетических искусствах (театр и кино) (вариативно);

формирование пространственного мышления и аналитических визуальных способностей;

овладение представлениями о средствах выразительности изобразительного искусства как способах воплощения в видимых пространственных формах переживаний, чувств и мировоззренческих позиций человека;

развитие наблюдательности, ассоциативного мышления и творческого воображения;

воспитание уважения и любви к культурному наследию России через освоение отечественной художественной культуры;

развитие потребности в общении с произведениями изобразительного искусства, формирование активного отношения к традициям художественной культуры как смысловой, эстетической и личностно значимой ценности.

Общее число часов, рекомендованных для изучения изобразительного искусства, – 102 часа: в 5 классе – 34 часа (1 час в неделю), в 6 классе – 34 часа (1 час в неделю), в 7 классе – 34 часа (1 час в неделю).

Содержание программы по изобразительному искусству на уровне основного общего образования структурировано по 4 модулям (3 инвариантных и 1 вариативный). Инвариантные модули реализуются последовательно в 5, 6 и 7 классах. Содержание вариативного модуля может быть реализовано дополнительно к инвариантным в одном или нескольких классах или во внеурочной деятельности.

Модуль №1 «Декоративно-прикладное и народное искусство» (5 класс)

Модуль №2 «Живопись, графика, скульптура» (6 класс)

Модуль №3 «Архитектура и дизайн» (7 класс)

Модуль №4 «Изображение в синтетических, экранных видах искусства и художественная фотография» (вариативный)

Каждый модуль программы по изобразительному искусству обладает содержательной целостностью и организован по восходящему принципу в отношении углубления знаний по ведущей теме и усложнения умений обучающихся. Последовательность изучения модулей определяется психологическими возрастными особенностями обучающихся, принципом системности обучения и опытом педагогической работы.

СОДЕРЖАНИЕ ОБУЧЕНИЯ

5 КЛАСС

Модуль № 1 «Декоративно-прикладное и народное искусство».

Общие сведения о декоративно-прикладном искусстве.

Декоративно-прикладное искусство и его виды. Декоративно-прикладное искусство и предметная среда жизни людей.

Древние корни народного искусства.

Истоки образного языка декоративно-прикладного искусства. Традиционные образы народного (крестьянского) прикладного искусства.

Связь народного искусства с природой, бытом, трудом, верованиями и эпосом.

Роль природных материалов в строительстве и изготовлении предметов быта, их значение в характере труда и жизненного уклада.

Образно-символический язык народного прикладного искусства.

Знаки-символы традиционного крестьянского прикладного искусства.

Выполнение рисунков на темы древних узоров деревянной резьбы, росписи по дереву, вышивки. Освоение навыков декоративного обобщения в процессе практической творческой работы.

Убранство русской избы.

Конструкция избы, единство красоты и пользы – функционального и символического – в её постройке и украшении.

Символическое значение образов и мотивов в узорном убранстве русских изб. Картина мира в образном строе бытового крестьянского искусства.

Выполнение рисунков – эскизов орнаментального декора крестьянского дома.

Устройство внутреннего пространства крестьянского дома.

Декоративные элементы жилой среды.

Определяющая роль природных материалов для конструкции и декора традиционной постройки

жилого дома в любой природной среде. Мудрость соотношения характера постройки, символики её декора и уклада жизни для каждого народа.

Выполнение рисунков предметов народного быта, выявление мудрости их выразительной формы и орнаментально-символического оформления.

Народный праздничный костюм.

Образный строй народного праздничного костюма – женского и мужского.

Традиционная конструкция русского женского костюма – северорусский (сарафан) и южнорусский (понёва) варианты.

Разнообразие форм и украшений народного праздничного костюма для различных регионов страны.

Искусство народной вышивки. Вышивка в народных костюмах и обрядах. Древнее происхождение и присутствие всех типов орнаментов в народной вышивке. Символическое изображение женских фигур и образов всадников в орнаментах вышивки. Особенности традиционных орнаментов текстильных промыслов в разных регионах страны.

Выполнение рисунков традиционных праздничных костюмов, выражение в форме, цветовом решении, орнаментике костюма черт национального своеобразия.

Народные праздники и праздничные обряды как синтез всех видов народного творчества.

Выполнение сюжетной композиции или участие в работе по созданию коллективного панно на тему традиций народных праздников.

Народные художественные промыслы.

Роль и значение народных промыслов в современной жизни. Искусство и ремесло. Традиции культуры, особенные для каждого региона.

Многообразие видов традиционных ремёсел и происхождение художественных промыслов народов России.

Разнообразие материалов народных ремёсел и их связь с регионально-национальным бытом (дерево, береста, керамика, металл, кость, мех и кожа, шерсть и лён).

Традиционные древние образы в современных игрушках народных промыслов. Особенности цветового строя, основные орнаментальные элементы росписи филимоновской, дымковской, каргопольской игрушки. Местные промыслы игрушек разных регионов страны.

Создание эскиза игрушки по мотивам избранного промысла.

Роспись по дереву. Хохлома. Краткие сведения по истории хохломского промысла. Травный узор, «травка» – основной мотив хохломского орнамента. Связь с природой. Единство формы и декора в произведениях промысла. Последовательность выполнения травного орнамента. Праздничность изделий «золотой хохломы».

Городецкая роспись по дереву. Краткие сведения по истории. Традиционные образы городецкой росписи предметов быта. Птица и конь – традиционные мотивы орнаментальных композиций. Сюжетные мотивы, основные приёмы и композиционные особенности городецкой росписи.

Посуда из глины. Искусство Гжели. Краткие сведения по истории промысла. Гжельская керамика и фарфор: единство скульптурной формы и кобальтового декора. Природные мотивы росписи посуды. Приёмы мазка, тональный контраст, сочетание пятна и линии.

Роспись по металлу. Жостово. Краткие сведения по истории промысла. Разнообразие форм подносов, цветового и композиционного решения росписей. Приёмы свободной кистевой импровизации в живописи цветочных букетов. Эффект освещённости и объёмности изображения.

Древние традиции художественной обработки металла в разных регионах страны. Разнообразие назначения предметов и художественно-технических приёмов работы с металлом.

Искусство лаковой живописи: Палех, Федоскино, Холуй, Мстёра – роспись шкатулок, ларчиков, табакерок из папье-маше. Происхождение искусства лаковой миниатюры в России. Особенности стиля каждой школы. Роль искусства лаковой миниатюры в сохранении и развитии традиций отечественной культуры.

Мир сказок и легенд, примет и оберегов в творчестве мастеров художественных промыслов.

Отражение в изделиях народных промыслов многообразия исторических, духовных и культурных традиций.

Народные художественные ремёсла и промыслы – материальные и духовные ценности, неотъемлемая часть культурного наследия России.

Декоративно-прикладное искусство в культуре разных эпох и народов.

Роль декоративно-прикладного искусства в культуре древних цивилизаций.

Отражение в декоре мировоззрения эпохи, организации общества, традиций быта и ремесла, уклада жизни людей.

Характерные признаки произведений декоративно-прикладного искусства, основные мотивы и символика орнаментов в культуре разных эпох.

Характерные особенности одежды для культуры разных эпох и народов. Выражение образа человека, его положения в обществе и характера деятельности в его костюме и его украшениях. Украшение жизненного пространства: построек, интерьеров, предметов быта – в культуре разных эпох.

Декоративно-прикладное искусство в жизни современного человека.

Многообразие материалов и техник современного декоративно-прикладного искусства (художественная керамика, стекло, металл, гобелен, роспись по ткани, моделирование одежды).

Символический знак в современной жизни: эмблема, логотип, указующий или декоративный знак.

Государственная символика и традиции геральдики. Декоративные украшения предметов нашего быта и одежды. Значение украшений в проявлении образа человека, его характера, самопонимания, установок и намерений.

Декор на улицах и декор помещений. Декор праздничный и повседневный. Праздничное оформление школы.

Модуль № 2 «Живопись, графика, скульптура».

Общие сведения о видах искусства.

Пространственные и временные виды искусства.

Изобразительные, конструктивные и декоративные виды пространственных искусств, их место и назначение в жизни людей.

Основные виды живописи, графики и скульптуры. Художник и зритель: зрительские умения, знания и творчество зрителя.

Язык изобразительного искусства и его выразительные средства.

Живописные, графические и скульптурные художественные материалы, их особые свойства.

Рисунок – основа изобразительного искусства и мастерства художника.

Виды рисунка: зарисовка, набросок, учебный рисунок и творческий рисунок.

Навыки размещения рисунка в листе, выбор формата.

Начальные умения рисунка с натуры. Зарисовки простых предметов.

Линейные графические рисунки и наброски. Тон и тональные отношения: тёмное – светлое.

Ритм и ритмическая организация плоскости листа.

Основы цветоведения: понятие цвета в художественной деятельности, физическая основа цвета, цветовой круг, основные и составные цвета, дополнительные цвета.

Цвет как выразительное средство в изобразительном искусстве: холодный и тёплый цвет, понятие цветовых отношений; колорит в живописи.

Виды скульптуры и характер материала в скульптуре. Скульптурные памятники, парковая скульптура, камерная скульптура. Статика и движение в скульптуре. Круглая скульптура. Произведения мелкой пластики. Виды рельефа.

Жанры изобразительного искусства.

Жанровая система в изобразительном искусстве как инструмент для сравнения и анализа произведений изобразительного искусства.

Предмет изображения, сюжет и содержание произведения изобразительного искусства.

Натюрморт.

Изображение предметного мира в изобразительном искусстве и появление жанра натюрморта в европейском и отечественном искусстве.

Основы графической грамоты: правила объёмного изображения предметов на плоскости.

Линейное построение предмета в пространстве: линия горизонта, точка зрения и точка схода, правила перспективных сокращений.

Изображение окружности в перспективе.

Рисование геометрических тел на основе правил линейной перспективы.

Сложная пространственная форма и выявление её конструкции.

Рисунок сложной формы предмета как соотношение простых геометрических фигур.

Линейный рисунок конструкции из нескольких геометрических тел.

Освещение как средство выявления объёма предмета. Понятия «свет», «блик», «полутень», «собственная тень», «рефлекс», «падающая тень». Особенности освещения «по свету» и «против света».

Рисунок натюрморта графическими материалами с натуры или по представлению.

Творческий натюрморт в графике. Произведения художников-графиков. Особенности графических техник. Печатная графика.

Живописное изображение натюрморта. Цвет в натюрмортах европейских и отечественных живописцев. Опыт создания живописного натюрморта.

Портрет.

Портрет как образ определённого реального человека. Изображение портрета человека в искусстве разных эпох. Выражение в портретном изображении характера человека и мировоззренческих идеалов эпохи.

Великие портретисты в европейском искусстве.

Особенности развития портретного жанра в отечественном искусстве. Великие портретисты в русской живописи.

Парадный и камерный портрет в живописи.

Особенности развития жанра портрета в искусстве XX в. – отечественном и европейском.

Построение головы человека, основные пропорции лица, соотношение лицевой и черепной частей

головы.

Графический портрет в работах известных художников. Разнообразие графических средств в изображении образа человека. Графический портретный рисунок с натуры или по памяти.

Роль освещения головы при создании портретного образа.

Свет и тень в изображении головы человека.

Портрет в скульптуре.

Выражение характера человека, его социального положения и образа эпохи в скульптурном портрете.

Значение свойств художественных материалов в создании скульптурного портрета.

Живописное изображение портрета. Роль цвета в живописном портретном образе в произведениях выдающихся живописцев.

Опыт работы над созданием живописного портрета.

Пейзаж.

Особенности изображения пространства в эпоху Древнего мира, в средневековом искусстве и в эпоху Возрождения.

Правила построения линейной перспективы в изображении пространства.

Правила воздушной перспективы, построения переднего, среднего и дальнего планов при изображении пейзажа.

Особенности изображения разных состояний природы и её освещения. Романтический пейзаж. Морские пейзажи И. Айвазовского.

Особенности изображения природы в творчестве импрессионистов и постимпрессионистов. Представления о пленэрной живописи и колористической изменчивости состояний природы.

Живописное изображение различных состояний природы. Пейзаж в истории русской живописи и его значение в отечественной культуре. История становления картины Родины в развитии отечественной пейзажной живописи XIX в.

Становление образа родной природы в произведениях А. Венецианова и его учеников: А. Саврасова, И. Шишкина. Пейзажная живопись И. Левитана и её значение для русской культуры. Значение художественного образа отечественного пейзажа в развитии чувства Родины.

Творческий опыт в создании композиционного живописного пейзажа своей Родины.

Графический образ пейзажа в работах выдающихся мастеров. Средства выразительности в графическом рисунке и многообразии графических техник.

Графические зарисовки и графическая композиция на темы окружающей природы.

Городской пейзаж в творчестве мастеров искусства. Многообразие в понимании образа города.

Город как материальное воплощение отечественной истории и культурного наследия. Задачи охраны культурного наследия и исторического образа в жизни современного города.

Опыт изображения городского пейзажа. Наблюдательная перспектива и ритмическая организация плоскости изображения.

Бытовой жанр в изобразительном искусстве.

Изображение труда и бытовой жизни людей в традициях искусства разных эпох. Значение художественного изображения бытовой жизни людей в понимании истории человечества и современной жизни.

Жанровая картина как обобщение жизненных впечатлений художника. Тема, сюжет, содержание в жанровой картине. Образ нравственных и ценностных смыслов в жанровой картине и роль картины в их утверждении.

Работа над сюжетной композицией. Композиция как целостность в организации художественных выразительных средств и взаимосвязи всех компонентов произведения.

Исторический жанр в изобразительном искусстве.

Историческая тема в искусстве как изображение наиболее значительных событий в жизни общества.

Жанровые разновидности исторической картины в зависимости от сюжета: мифологическая картина, картина на библейские темы, батальная картина и другие.

Историческая картина в русском искусстве XIX в. и её особое место в развитии отечественной культуры.

Картина К. Брюллова «Последний день Помпеи», исторические картины в творчестве В. Сурикова и других. Исторический образ России в картинах XX в.

Работа над сюжетной композицией. Этапы длительного периода работы художника над исторической картиной: идея и эскизы, сбор материала и работа над этюдами, уточнения композиции в эскизах, картон

композиции, работа над холстом.

Разработка эскизов композиции на историческую тему с опорой на собранный материал по задуманному сюжету.

Библейские темы в изобразительном искусстве.

Исторические картины на библейские темы: место и значение сюжетов Священной истории в европейской культуре.

Вечные темы и их нравственное и духовно-ценностное выражение как «духовная ось», соединяющая жизненные позиции разных поколений.

Произведения на библейские темы Леонардо да Винчи, Рафаэля, Рембрандта, в скульптуре «Пьета» Микеланджело и других. Библейские темы в отечественных картинах XIX в. (А. Иванов. «Явление Христа народу», И. Крамской. «Христос в пустыне», Н. Ге. «Тайная вечеря», В. Поленов. «Христос и грешница»). Иконопись как великое проявление русской культуры. Язык изображения в иконе – его религиозный и символический смысл.

Великие русские иконописцы: духовный свет икон Андрея Рублёва, Феофана Грека, Дионисия.

Работа над эскизом сюжетной композиции.

Роль и значение изобразительного искусства в жизни людей: образ мира в изобразительном искусстве.

7 КЛАСС

Модуль № 3 «Архитектура и дизайн».

Архитектура и дизайн – искусства художественной постройки – конструктивные искусства.

Дизайн и архитектура как создатели «второй природы» – предметно-пространственной среды жизни людей.

Функциональность предметно-пространственной среды и выражение в ней мировосприятия, духовно-ценностных позиций общества.

Материальная культура человечества как уникальная информация о жизни людей в разные исторические эпохи.

Роль архитектуры в понимании человеком своей идентичности. Задачи сохранения культурного наследия и природного ландшафта.

Возникновение архитектуры и дизайна на разных этапах общественного развития. Единство функционального и художественного – целесообразности и красоты.

Графический дизайн.

Композиция как основа реализации замысла в любой творческой деятельности. Основы формальной композиции в конструктивных искусствах.

Элементы композиции в графическом дизайне: пятно, линия, цвет, буква, текст и изображение.

Формальная композиция как композиционное построение на основе сочетания геометрических фигур, без предметного содержания.

Основные свойства композиции: целостность и соподчинённость элементов.

Ритмическая организация элементов: выделение доминанты, симметрия и асимметрия, динамическая и статичная композиция, контраст, нюанс, акцент, замкнутость или открытость композиции.

Практические упражнения по созданию композиции с вариативным ритмическим расположением геометрических фигур на плоскости.

Роль цвета в организации композиционного пространства. Функциональные задачи цвета в конструктивных искусствах.

Цвет и законы колористики. Применение локального цвета. Цветовой акцент, ритм цветовых форм, доминанта.

Шрифты и шрифтовая композиция в графическом дизайне. Форма буквы как изобразительно-смысловой символ.

Шрифт и содержание текста. Стилизация шрифта.

Типографика. Понимание типографской строки как элемента плоскостной композиции.

Выполнение аналитических и практических работ по теме «Буква – изобразительный элемент композиции».

Логотип как графический знак, эмблема или стилизованный графический символ. Функции логотипа. Шрифтовой логотип. Знаковый логотип.

Композиционные основы макетирования в графическом дизайне при соединении текста и изображения.

Искусство плаката. Синтез слова и изображения. Изобразительный язык плаката. Композиционный монтаж изображения и текста в плакате, рекламе, поздравительной открытке.

Многообразие форм графического дизайна. Дизайн книги и журнала. Элементы, составляющие конструкцию и художественное оформление книги, журнала.

Макет разворота книги или журнала по выбранной теме в виде коллажа или на основе компьютерных программ.

Макетирование объёмно-пространственных композиций.

Композиция плоскостная и пространственная. Композиционная организация пространства. Прочтение плоскостной композиции как «чертежа» пространства.

Макетирование. Введение в макет понятия рельефа местности и способы его обозначения на макете.

Выполнение практических работ по созданию объёмно-пространственных композиций. Объём и пространство. Взаимосвязь объектов в архитектурном макете.

Структура зданий различных архитектурных стилей и эпох: выявление простых объёмов, образующих целостную постройку. Взаимное влияние объёмов и их сочетаний на образный характер постройки.

Понятие тектоники как выражение в художественной форме конструктивной сущности сооружения и логики конструктивного соотношения его частей.

Роль эволюции строительных материалов и строительных технологий в изменении архитектурных конструкций (перекрытия и опора – стоечно-балочная конструкция – архитектура сводов, каркасная каменная архитектура, металлический каркас, железобетон и язык современной архитектуры).

Многообразие предметного мира, создаваемого человеком. Функция вещи и её форма. Образ времени в предметах, создаваемых человеком.

Дизайн предмета как искусство и социальное проектирование. Анализ формы через выявление сочетающихся объёмов. Красота – наиболее полное выявление функции предмета. Влияние развития технологий и материалов на изменение формы предмета.

Выполнение аналитических зарисовок форм бытовых предметов.

Творческое проектирование предметов быта с определением их функций и материала изготовления.

Цвет в архитектуре и дизайне. Эмоциональное и формообразующее значение цвета в дизайне и архитектуре. Влияние цвета на восприятие формы объектов архитектуры и дизайна.

Конструирование объектов дизайна или архитектурное макетирование с использованием цвета.

Социальное значение дизайна и архитектуры как среды жизни человека.

Образ и стиль материальной культуры прошлого. Смена стилей как отражение эволюции образа жизни, изменения мировоззрения людей и развития производственных возможностей. Художественно-аналитический обзор развития образно-стилевого языка архитектуры как этапов духовной, художественной и материальной культуры разных народов и эпох.

Архитектура народного жилища, храмовая архитектура, частный дом в предметно-пространственной среде жизни разных народов.

Выполнение заданий по теме «Архитектурные образы прошлых эпох» в виде аналитических зарисовок известных архитектурных памятников по фотографиям и другим видам изображения.

Пути развития современной архитектуры и дизайна: город сегодня и завтра.

Архитектурная и градостроительная революция XX в. Её технологические и эстетические предпосылки и истоки. Социальный аспект «перестройки» в архитектуре.

Отрицание канонов и сохранение наследия с учётом нового уровня материально-строительной техники. Приоритет функционализма. Проблема урбанизации ландшафта, безликости и агрессивности среды современного города.

Пространство городской среды. Исторические формы планировки городской среды и их связь с образом жизни людей.

Роль цвета в формировании пространства. Схема-планировка и реальность.

Современные поиски новой эстетики в градостроительстве. Выполнение практических работ по теме «Образ современного города и архитектурного стиля будущего»: фотоколлажа или фантазийной зарисовки города будущего.

Индивидуальный образ каждого города. Неповторимость исторических кварталов и значение культурного наследия для современной жизни людей.

Дизайн городской среды. Малые архитектурные формы. Роль малых архитектурных форм и архитектурного дизайна в организации городской среды и индивидуальном образе города.

Проектирование дизайна объектов городской среды. Устройство пешеходных зон в городах, установка городской мебели (скамьи, «диваны» и прочие), киосков, информационных блоков, блоков локального озеленения и другое.

Выполнение практической работы по теме «Проектирование дизайна объектов городской среды» в виде создания коллажнографической композиции или дизайн-проекта оформления витрины магазина.

Интерьер и предметный мир в доме. Назначение помещения и построение его интерьера. Дизайн пространственно-предметной среды интерьера.

Образно-стилевое единство материальной культуры каждой эпохи. Интерьер как отражение стиля жизни его хозяев.

Зонирование интерьера – создание многофункционального пространства. Отделочные материалы, введение фактуры и цвета в интерьер.

Интерьеры общественных зданий (театр, кафе, вокзал, офис, школа).

Выполнение практической и аналитической работы по теме «Роль вещи в образно-стилевом решении интерьера» в форме создания коллажной композиции.

Организация архитектурно-ландшафтного пространства. Город в единстве с ландшафтно-парковой средой.

Основные школы ландшафтного дизайна. Особенности ландшафта русской усадебной территории и задачи сохранения исторического наследия. Традиции графического языка ландшафтных проектов.

Выполнение дизайн-проекта территории парка или приусадебного участка в виде схемы-чертежа.

Единство эстетического и функционального в объёмно-пространственной организации среды жизнедеятельности людей.

Образ человека и индивидуальное проектирование.

Организация пространства жилой среды как отражение социального заказа и индивидуальности человека, его вкуса, потребностей и возможностей.

Образно-личностное проектирование в дизайне и архитектуре.

Проектные работы по созданию облика частного дома, комнаты и сада. Дизайн предметной среды в интерьере частного дома. Мода и культура как параметры создания собственного костюма или комплекта одежды.

Костюм как образ человека. Стиль в одежде. Соответствие материи и формы. Целесообразность и мода. Мода как ответ на изменения в укладе жизни, как бизнес и в качестве манипулирования массовым сознанием.

Характерные особенности современной одежды. Молодёжная субкультура и подростковая мода. Унификация одежды и индивидуальный стиль. Ансамбль в костюме. Роль фантазии и вкуса в подборе одежды.

Выполнение практических творческих эскизов по теме «Дизайн современной одежды».

Искусство грима и причёски. Форма лица и причёска. Макияж дневной, вечерний и карнавальный. Грим бытовой и сценический.

Имидж-дизайн и его связь с публичностью, технологией социального поведения, рекламой, общественной деятельностью.

Дизайн и архитектура – средства организации среды жизни людей и строительства нового мира.

Вариативный модуль. Модуль № 4 «Изображение в синтетических, экранных видах искусства и художественная фотография»

Синтетические – пространственно-временные виды искусства. Роль изображения в синтетических искусствах в соединении со словом, музыкой, движением.

Значение развития технологий в становлении новых видов искусства.

Мультимедиа и объединение множества воспринимаемых человеком информационных средств на экране цифрового искусства.

Художник и искусство театра.

Рождение театра в древнейших обрядах. История развития искусства театра.

Жанровое многообразие театральных представлений, шоу, праздников и их визуальный облик.

Роль художника и виды профессиональной деятельности художника в современном театре.

Сценография и создание сценического образа. Сотворчество художника-постановщика с

драматургом, режиссёром и актёрами.

Роль освещения в визуальном облике театрального действия. Бутафорские, пошивочные, декорационные и иные цеха в театре.

Сценический костюм, грим и маска. Стилистическое единство в решении образа спектакля. Выражение в костюме характера персонажа.

Творчество художников-постановщиков в истории отечественного искусства (К. Коровин, И. Билибин, А. Головин и других художников-постановщиков). Школьный спектакль и работа художника по его подготовке.

Художник в театре кукол и его ведущая роль как соавтора режиссёра и актёра в процессе создания образа персонажа.

Условность и метафора в театральной постановке как образная и авторская интерпретация реальности.

Художественная фотография.

Рождение фотографии как технологическая революция запечатления реальности. Искусство и технология. История фотографии: от дагеротипа до компьютерных технологий.

Современные возможности художественной обработки цифровой фотографии.

Картина мира и «Родиноведение» в фотографиях С.М. Прокудина-Горского. Сохранённая история и роль его фотографий в современной отечественной культуре.

Фотография – искусство светописи. Роль света в выявлении формы и фактуры предмета. Примеры художественной фотографии в творчестве профессиональных мастеров.

Композиция кадра, ракурс, плановость, графический ритм.

Умения наблюдать и выявлять выразительность и красоту окружающей жизни с помощью фотографии.

Фотопейзаж в творчестве профессиональных фотографов.

Образные возможности чёрно-белой и цветной фотографии.

Роль тональных контрастов и роль цвета в эмоционально-образном восприятии пейзажа.

Роль освещения в портретном образе. Фотография постановочная и документальная.

Фотопортрет в истории профессиональной фотографии и его связь с направлениями в изобразительном искусстве.

Портрет в фотографии, его общее и особенное по сравнению с живописным и графическим портретом. Опыт выполнения портретных фотографий.

Фоторепортаж. Образ события в кадре. Репортажный снимок – свидетельство истории и его значение в сохранении памяти о событии.

Фоторепортаж – дневник истории. Значение работы военных фотографов. Спортивные фотографии. Образ современности в репортажных фотографиях.

«Работать для жизни...» – фотографии Александра Родченко, их значение и влияние на стиль эпохи.

Возможности компьютерной обработки фотографий, задачи преобразования фотографий и границы достоверности.

Коллаж как жанр художественного творчества с помощью различных компьютерных программ.

Художественная фотография как авторское видение мира, как образ времени и влияние фотообраза на жизнь людей.

Изображение и искусство кино.

Ожившее изображение. История кино и его эволюция как искусства.

Синтетическая природа пространственно-временного искусства кино и состав творческого коллектива. Сценарист – режиссёр – художник – оператор в работе над фильмом. Сложносоставной язык кино.

Монтаж композиционно построенных кадров – основа языка киноискусства.

Художник-постановщик и его команда художников в работе по созданию фильма. Эскизы мест действия, образы и костюмы персонажей, раскадровка, чертежи и воплощение в материале. Пространство и предметы, историческая конкретность и художественный образ – видеоряд художественного игрового фильма.

Создание видеоролика – от замысла до съёмки. Разные жанры – разные задачи в работе над видеороликом. Этапы создания видеоролика.

Искусство анимации и художник-мультипликатор. Рисованные, кукольные мультфильмы и цифровая анимация. Уолт Дисней и его студия. Особое лицо отечественной мультипликации, её знаменитые

создатели.

Использование электронно-цифровых технологий в современном игровом кинематографе.

Компьютерная анимация на занятиях в школе. Техническое оборудование и его возможности для создания анимации. Коллективный характер деятельности по созданию анимационного фильма. Выбор технологии: пластилиновые мультфильмы, бумажная перекладка, сыпучая анимация.

Этапы создания анимационного фильма. Требования и критерии художественности.

Изобразительное искусство на телевидении.

Телевидение – экранное искусство: средство массовой информации, художественного и научного просвещения, развлечения и организации досуга.

Искусство и технология. Создатель телевидения – русский инженер Владимир Козьмич Зворыкин.

Роль телевидения в превращении мира в единое информационное пространство. Картина мира, создаваемая телевидением. Прямой эфир и его значение.

Деятельность художника на телевидении: художники по свету, костюму, гриму, сценографический дизайн и компьютерная графика.

Школьное телевидение и студия мультимедиа. Построение видеоряда и художественного оформления.

Художественные роли каждого человека в реальной бытийной жизни.

Роль искусства в жизни общества и его влияние на жизнь каждого человека.

ПЛАНИРУЕМЫЕ РЕЗУЛЬТАТЫ ОСВОЕНИЯ ПРОГРАММЫ ПО ИЗОБРАЗИТЕЛЬНОМУ ИСКУССТВУ НА УРОВНЕ ОСНОВНОГО ОБЩЕГО ОБРАЗОВАНИЯ

ЛИЧНОСТНЫЕ РЕЗУЛЬТАТЫ

Личностные результаты освоения рабочей программы основного общего образования по изобразительному искусству достигаются в единстве учебной и воспитательной деятельности.

В центре программы по изобразительному искусству в соответствии с ФГОС общего образования находится личностное развитие обучающихся, приобщение обучающихся к российским традиционным духовным ценностям, социализация личности.

Программа призвана обеспечить достижение обучающимися личностных результатов, указанных во ФГОС ОО: формирование у обучающихся основ российской идентичности, ценностные установки и социально значимые качества личности, духовно-нравственное развитие обучающихся и отношение обучающихся к культуре, мотивацию к познанию и обучению, готовность к саморазвитию и активному участию в социально значимой деятельности.

1) Патриотическое воспитание.

Осуществляется через освоение обучающимися содержания традиций, истории и современного развития отечественной культуры, выраженной в её архитектуре, народном, прикладном и изобразительном искусстве. Воспитание патриотизма в процессе освоения особенностей и красоты отечественной духовной жизни, выраженной в произведениях искусства, посвящённых различным подходам к изображению человека, великим победам, торжественным и трагическим событиям, эпической и лирической красоте отечественного пейзажа. Патриотические чувства воспитываются в изучении истории народного искусства, его житейской мудрости и значения символических смыслов. Урок искусства воспитывает патриотизм в процессе собственной художественно-практической деятельности обучающегося, который учится чувственно-эмоциональному восприятию и творческому созиданию художественного образа.

2) Гражданское воспитание.

Программа по изобразительному искусству направлена на активное приобщение обучающихся к традиционным российским духовно-нравственным ценностям. При этом реализуются задачи социализации и гражданского воспитания обучающегося. Формируется чувство личной причастности к жизни общества. Искусство рассматривается как особый язык, развивающий коммуникативные умения. В рамках изобразительного искусства происходит изучение художественной культуры и мировой истории искусства, углубляются интернациональные чувства обучающихся. Учебный предмет способствует пониманию особенностей жизни разных народов и красоты различных национальных эстетических идеалов. Коллективные творческие работы, а также участие в общих художественных проектах создают условия для разнообразной совместной деятельности, способствуют пониманию другого, становлению чувства личной ответственности.

3) Духовно-нравственное воспитание.

В искусстве воплощена духовная жизнь человечества, концентрирующая в себе эстетический, художественный и нравственный мировой опыт, раскрытие которого составляет суть учебного предмета. Учебные задания направлены на развитие внутреннего мира обучающегося и развитие его эмоционально-образной, чувственной сферы. Развитие творческого потенциала способствует росту самосознания обучающегося, осознанию себя как личности и члена общества. Ценностно-ориентационная и коммуникативная деятельность на занятиях по изобразительному искусству способствует освоению базовых ценностей – формированию отношения к миру, жизни, человеку, семье, труду, культуре как духовному богатству общества и важному условию ощущения человеком полноты проживаемой жизни.

4) Эстетическое воспитание.

Эстетическое (от греч. *aisthetikos* – чувствующий, чувственный) – это воспитание чувственной сферы обучающегося на основе всего спектра эстетических категорий: прекрасное, безобразное, трагическое, комическое, высокое, низменное. Искусство понимается как воплощение в изображении и в создании предметно-пространственной среды постоянного поиска идеалов, веры, надежд, представлений о добре и зле. Эстетическое воспитание является важнейшим компонентом и условием развития социально значимых отношений обучающихся. Способствует формированию ценностных ориентаций обучающихся в отношении к окружающим людям, стремлению к их пониманию, отношению к семье, к мирной жизни как главному принципу человеческого общежития, к самому себе как самореализующейся и ответственной личности, способной к позитивному действию в условиях соревновательной конкуренции. Способствует

формированию ценностного отношения к природе, труду, искусству, культурному наследию.

5) Ценности познавательной деятельности.

В процессе художественной деятельности на занятиях изобразительным искусством ставятся задачи воспитания наблюдательности – умений активно, то есть в соответствии со специальными установками, видеть окружающий мир. Воспитывается эмоционально окрашенный интерес к жизни. Навыки исследовательской деятельности развиваются в процессе учебных проектов на уроках изобразительного искусства и при выполнении заданий культурно-исторической направленности.

6) Экологическое воспитание.

Повышение уровня экологической культуры, осознание глобального характера экологических проблем, активное неприятие действий, приносящих вред окружающей среде, формирование нравственно-эстетического отношения к природе воспитывается в процессе художественно-эстетического наблюдения природы, её образа в произведениях искусства и личной художественно-творческой работе.

7) Трудовое воспитание.

Художественно-эстетическое развитие обучающихся обязательно должно осуществляться в процессе личной художественно-творческой работы с освоением художественных материалов и специфики каждого из них. Эта трудовая и смысловая деятельность формирует такие качества, как навыки практической (не теоретико-виртуальной) работы своими руками, формирование умений преобразования реального жизненного пространства и его оформления, удовлетворение от создания реального практического продукта. Воспитываются качества упорства, стремления к результату, понимание эстетики трудовой деятельности. А также умения сотрудничества, коллективной трудовой работы, работы в команде – обязательные требования к определённым заданиям программы.

8) Воспитывающая предметно-эстетическая среда.

В процессе художественно-эстетического воспитания обучающихся имеет значение организация пространственной среды общеобразовательной организации. При этом обучающиеся должны быть активными участниками (а не только потребителями) её создания и оформления пространства в соответствии с задачами общеобразовательной организации, среды, календарными событиями школьной жизни. Эта деятельность обучающихся, как и сам образ предметно-пространственной среды общеобразовательной организации, оказывает активное воспитательное воздействие и влияет на формирование позитивных ценностных ориентаций и восприятие жизни обучающихся.

МЕТАПРЕДМЕТНЫЕ РЕЗУЛЬТАТЫ

Овладение универсальными познавательными действиями

У обучающегося будут сформированы следующие пространственные представления и сенсорные способности как часть универсальных познавательных учебных действий:

- сравнивать предметные и пространственные объекты по заданным основаниям;
- характеризовать форму предмета, конструкции;
- выявлять положение предметной формы в пространстве;
- обобщать форму составной конструкции;
- анализировать структуру предмета, конструкции, пространства, зрительного образа;
- структурировать предметно-пространственные явления;
- сопоставлять пропорциональное соотношение частей внутри целого и предметов между собой;
- абстрагировать образ реальности в построении плоской или пространственной композиции.

У обучающегося будут сформированы следующие базовые логические и исследовательские действия как часть универсальных познавательных учебных действий:

- выявлять и характеризовать существенные признаки явлений художественной культуры;
- сопоставлять, анализировать, сравнивать и оценивать с позиций эстетических категорий явления искусства и действительности;
- классифицировать произведения искусства по видам и, соответственно, по назначению в жизни людей;
- ставить и использовать вопросы как исследовательский инструмент познания;
- вести исследовательскую работу по сбору информационного материала по установленной или выбранной теме;
- самостоятельно формулировать выводы и обобщения по результатам наблюдения или исследования, аргументированно защищать свои позиции.

У обучающегося будут сформированы следующие умения работать с информацией как часть универсальных познавательных учебных действий:

- использовать различные методы, в том числе электронные технологии, для поиска и отбора информации на основе образовательных задач и заданных критериев;
- использовать электронные образовательные ресурсы;
- уметь работать с электронными учебными пособиями и учебниками;
- выбирать, анализировать, интерпретировать, обобщать и систематизировать информацию, представленную в произведениях искусства, в текстах, таблицах и схемах;
- самостоятельно готовить информацию на заданную или выбранную тему в различных видах её представления: в рисунках и эскизах, тексте, таблицах, схемах, электронных презентациях.

Овладение универсальными коммуникативными действиями

У обучающегося будут сформированы следующие умения общения как часть коммуникативных универсальных учебных действий:

- понимать искусство в качестве особого языка общения – межличностного (автор – зритель), между поколениями, между народами;
- воспринимать и формулировать суждения, выражать эмоции в соответствии с целями и условиями общения, развивая способность к эмпатии и опираясь на восприятие окружающих;
- вести диалог и участвовать в дискуссии, проявляя уважительное отношение к оппонентам, сопоставлять свои суждения с суждениями участников общения, выявляя и корректно, доказательно отстаивая свои позиции в оценке и понимании обсуждаемого явления, находить общее решение и разрешать конфликты на основе общих позиций и учёта интересов;
- публично представлять и объяснять результаты своего творческого, художественного или исследовательского опыта;
- взаимодействовать, сотрудничать в коллективной работе, принимать цель совместной деятельности и строить действия по её достижению, договариваться, проявлять готовность руководить, выполнять поручения, подчиняться, ответственно относиться к задачам, своей роли в достижении общего результата.

Овладение универсальными регулятивными действиями

У обучающегося будут сформированы следующие умения самоорганизации как часть универсальных регулятивных учебных действий:

- осознавать или самостоятельно формулировать цель и результат выполнения учебных задач, осознанно подчиняя поставленной цели совершаемые учебные действия, развивать мотивы и интересы своей учебной деятельности;
- планировать пути достижения поставленных целей, составлять алгоритм действий, осознанно выбирать наиболее эффективные способы решения учебных, познавательных, художественно-творческих задач;
- уметь организовывать своё рабочее место для практической работы, сохраняя порядок в окружающем пространстве и бережно относясь к используемым материалам.

У обучающегося будут сформированы следующие умения самоконтроля как часть универсальных регулятивных учебных действий:

- соотносить свои действия с планируемыми результатами, осуществлять контроль своей деятельности в процессе достижения результата;
- владеть основами самоконтроля, рефлексии, самооценки на основе соответствующих целям критериев.

У обучающегося будут сформированы следующие умения эмоционального интеллекта как часть универсальных регулятивных учебных действий:

- развивать способность управлять собственными эмоциями, стремиться к пониманию эмоций других;
- уметь рефлексировать эмоции как основание для художественного восприятия искусства и собственной художественной деятельности;

- развивать свои эмпатические способности, способность сопереживать, понимать намерения и переживания свои и других;
- признавать своё и чужое право на ошибку;
- работать индивидуально и в группе; продуктивно участвовать в учебном сотрудничестве, в совместной деятельности со сверстниками, с педагогами и межвозрастным взаимодействии.

ПРЕДМЕТНЫЕ РЕЗУЛЬТАТЫ

К концу обучения в 5 классе обучающийся получит следующие предметные результаты по отдельным темам программы по изобразительному искусству:

Модуль № 1 «Декоративно-прикладное и народное искусство»:

знать о многообразии видов декоративно-прикладного искусства: народного, классического, современного, искусства, промыслов;

понимать связь декоративно-прикладного искусства с бытовыми потребностями людей, необходимость присутствия в предметном мире и жилой среде;

иметь представление (уметь рассуждать, приводить примеры) о мифологическом и магическом значении орнаментального оформления жилой среды в древней истории человечества, о присутствии в древних орнаментах символического описания мира;

характеризовать коммуникативные, познавательные и культовые функции декоративно-прикладного искусства;

уметь объяснять коммуникативное значение декоративного образа в организации межличностных отношений, в обозначении социальной роли человека, в оформлении предметно-пространственной среды;

распознавать произведения декоративно-прикладного искусства по материалу (дерево, металл, керамика, текстиль, стекло, камень, кость, другие материалы), уметь характеризовать неразрывную связь декора и материала;

распознавать и называть техники исполнения произведений декоративно-прикладного искусства в разных материалах: резьба, роспись, вышивка, ткачество, плетение, ковка, другие техники;

знать специфику образного языка декоративного искусства – его знаковую природу, орнаментальность, стилизацию изображения;

различать разные виды орнамента по сюжетной основе: геометрический, растительный, зооморфный, антропоморфный;

владеть практическими навыками самостоятельного творческого создания орнаментов ленточных, сетчатых, центрических;

знать о значении ритма, раппорта, различных видов симметрии в построении орнамента и уметь применять эти знания в собственных творческих декоративных работах;

владеть практическими навыками стилизованного – орнаментального лаконичного изображения деталей природы, стилизованного обобщённого изображения представителей животного мира, сказочных и мифологических персонажей с опорой на традиционные образы мирового искусства;

знать особенности народного крестьянского искусства как целостного мира, в предметной среде которого выражено отношение человека к труду, к природе, к добру и злу, к жизни в целом;

уметь объяснять символическое значение традиционных знаков народного крестьянского искусства (солярные знаки, древо жизни, конь, птица, мать-земля);

знать и самостоятельно изображать конструкцию традиционного крестьянского дома, его декоративное убранство, уметь объяснять функциональное, декоративное и символическое единство его деталей, объяснять крестьянский дом как отражение уклада крестьянской жизни и памятник архитектуры;

иметь практический опыт изображения характерных традиционных предметов крестьянского быта;

освоить конструкцию народного праздничного костюма, его образный строй и символическое значение его декора, знать о разнообразии форм и украшений народного праздничного костюма различных регионов страны, уметь изобразить или смоделировать традиционный народный костюм;

осознавать произведения народного искусства как бесценное культурное наследие, хранящее в своих материальных формах глубинные духовные ценности;

знать и уметь изображать или конструировать устройство традиционных жилищ разных народов, например, юрты, сакли, хаты-мазанки, объяснять семантическое значение деталей конструкции и декора, их связь с природой, трудом и бытом;

иметь представление и распознавать примеры декоративного оформления жизнедеятельности – быта, костюма разных исторических эпох и народов (например, Древний Египет, Древний Китай, античные Греция и Рим, Европейское Средневековье), понимать разнообразие образов декоративно-прикладного искусства, его единство и целостность для каждой конкретной культуры, определяемые природными условиями и сложившейся историей;

объяснять значение народных промыслов и традиций художественного ремесла в современной жизни;

рассказывать о происхождении народных художественных промыслов, о соотношении ремесла и искусства;

называть характерные черты орнаментов и изделий ряда отечественных народных художественных промыслов;

характеризовать древние образы народного искусства в произведениях современных народных промыслов;

уметь перечислять материалы, используемые в народных художественных промыслах: дерево, глина, металл, стекло;

различать изделия народных художественных промыслов по материалу изготовления и технике декора;

объяснять связь между материалом, формой и техникой декора в произведениях народных промыслов;

иметь представление о приёмах и последовательности работы при создании изделий некоторых художественных промыслов;

уметь изображать фрагменты орнаментов, отдельные сюжеты, детали или общий вид изделий ряда отечественных художественных промыслов;

характеризовать роль символического знака в современной жизни (герб, эмблема, логотип, указующий или декоративный знак) и иметь опыт творческого создания эмблемы или логотипа;

понимать и объяснять значение государственной символики, иметь представление о значении и содержании геральдики;

уметь определять и указывать продукты декоративно-прикладной художественной деятельности в окружающей предметно-пространственной среде, обычной жизненной обстановке и характеризовать их образное назначение;

ориентироваться в широком разнообразии современного декоративно-прикладного искусства, различать по материалам, технике исполнения художественное стекло, керамику, ковку, литьё, gobелен и другое;

иметь навыки коллективной практической творческой работы по оформлению пространства школы и школьных праздников.

К концу обучения в **6 классе** обучающийся получит следующие предметные результаты по отдельным темам программы по изобразительному искусству:

Модуль № 2 «Живопись, графика, скульптура»:

характеризовать различия между пространственными и временными видами искусства и их значение в жизни людей;

объяснять причины деления пространственных искусств на виды;

знать основные виды живописи, графики и скульптуры, объяснять их назначение в жизни людей.

Язык изобразительного искусства и его выразительные средства:

различать и характеризовать традиционные художественные материалы для графики, живописи, скульптуры;

осознавать значение материала в создании художественного образа, уметь различать и объяснять роль художественного материала в произведениях искусства;

иметь практические навыки изображения карандашами разной жёсткости, фломастерами, углём, пастелью и мелками, акварелью, гуашью, лепкой из пластилина, а также использовать возможности применять другие доступные художественные материалы;

иметь представление о различных художественных техниках в использовании художественных материалов;

понимать роль рисунка как основы изобразительной деятельности;

иметь опыт учебного рисунка – светотеневого изображения объёмных форм;

- знать основы линейной перспективы и уметь изображать объёмные геометрические тела на двухмерной плоскости;
- знать понятия графической грамоты изображения предмета «освещённая часть», «блик», «полутень», «собственная тень», «падающая тень» и уметь их применять в практике рисунка;
- понимать содержание понятий «тон», «тональные отношения» и иметь опыт их визуального анализа;
- обладать навыком определения конструкции сложных форм, геометризации плоскостных и объёмных форм, умением соотносить между собой пропорции частей внутри целого;
- иметь опыт линейного рисунка, понимать выразительные возможности линии;
- иметь опыт творческого композиционного рисунка в ответ на заданную учебную задачу или как самостоятельное творческое действие;
- знать основы цветоведения: характеризовать основные и составные цвета, дополнительные цвета – и значение этих знаний для искусства живописи;
- определять содержание понятий «колорит», «цветовые отношения», «цветовой контраст» и иметь навыки практической работы гуашью и акварелью;
- иметь опыт объёмного изображения (лепки) и начальные представления о пластической выразительности скульптуры, соотношении пропорций в изображении предметов или животных.
- Жанры изобразительного искусства:
- объяснять понятие «жанры в изобразительном искусстве», перечислять жанры;
- объяснять разницу между предметом изображения, сюжетом и содержанием произведения искусства.
- Натюрморт:
- характеризовать изображение предметного мира в различные эпохи истории человечества и приводить примеры натюрморта в европейской живописи Нового времени;
- рассказывать о натюрморте в истории русского искусства и роли натюрморта в отечественном искусстве XX в., опираясь на конкретные произведения отечественных художников;
- знать и уметь применять в рисунке правила линейной перспективы и изображения объёмного предмета в двухмерном пространстве листа;
- знать об освещении как средстве выявления объёма предмета, иметь опыт построения композиции натюрморта: опыт разнообразного расположения предметов на листе, выделения доминанты и целостного соотношения всех применяемых средств выразительности;
- иметь опыт создания графического натюрморта;
- иметь опыт создания натюрморта средствами живописи.
- Портрет:
- иметь представление об истории портретного изображения человека в разные эпохи как последовательности изменений представления о человеке;
- уметь сравнивать содержание портретного образа в искусстве Древнего Рима, эпохи Возрождения и Нового времени;
- понимать, что в художественном портрете присутствует также выражение идеалов эпохи и авторская позиция художника;
- узнавать произведения и называть имена нескольких великих портретистов европейского искусства (Леонардо да Винчи, Рафаэль, Микеланджело, Рембрандт и других портретистов);
- уметь рассказывать историю портрета в русском изобразительном искусстве, называть имена великих художников-портретистов (В. Боровиковский, А. Венецианов, О. Кипренский, В. Тропинин, К. Брюллов, И. Крамской, И. Репин, В. Суриков, В. Серов и другие авторы);
- знать и претворять в рисунке основные позиции конструкции головы человека, пропорции лица, соотношение лицевой и черепной частей головы;
- иметь представление о способах объёмного изображения головы человека, создавать зарисовки объёмной конструкции головы, понимать термин «ракурс» и определять его на практике;
- иметь представление о скульптурном портрете в истории искусства, о выражении характера человека и образа эпохи в скульптурном портрете;
- иметь начальный опыт лепки головы человека;
- иметь опыт графического портретного изображения как нового для себя видения индивидуальности человека;
- иметь представление о графических портретах мастеров разных эпох, о разнообразии графических средств в изображении образа человека;
- уметь характеризовать роль освещения как выразительного средства при создании художественного

образа;

иметь опыт создания живописного портрета, понимать роль цвета в создании портретного образа как средства выражения настроения, характера, индивидуальности героя портрета;

иметь представление о жанре портрета в искусстве XX в. – западном и отечественном.

Пейзаж:

иметь представление и уметь сравнивать изображение пространства в эпоху Древнего мира, в Средневековом искусстве и в эпоху Возрождения;

знать правила построения линейной перспективы и уметь применять их в рисунке;

уметь определять содержание понятий: линия горизонта, точка схода, низкий и высокий горизонт, перспективные сокращения, центральная и угловая перспектива;

знать правила воздушной перспективы и уметь их применять на практике;

характеризовать особенности изображения разных состояний природы в романтическом пейзаже и пейзаже творчества импрессионистов и постимпрессионистов;

иметь представление о морских пейзажах И. Айвазовского;

иметь представление об особенностях пленэрной живописи и колористической изменчивости состояний природы;

знать и уметь рассказывать историю пейзажа в русской живописи, характеризуя особенности понимания пейзажа в творчестве А. Саврасова, И. Шишкина, И. Левитана и художников XX в. (по выбору);

уметь объяснять, как в пейзажной живописи развивался образ отечественной природы и каково его значение в развитии чувства Родины;

иметь опыт живописного изображения различных активно выраженных состояний природы;

иметь опыт пейзажных зарисовок, графического изображения природы по памяти и представлению;

иметь опыт художественной наблюдательности как способа развития интереса к окружающему миру и его художественно-поэтическому видению;

иметь опыт изображения городского пейзажа – по памяти или представлению;

иметь навыки восприятия образности городского пространства как выражения самобытного лица культуры и истории народа;

понимать и объяснять роль культурного наследия в городском пространстве, задачи его охраны и сохранения.

Бытовой жанр:

характеризовать роль изобразительного искусства в формировании представлений о жизни людей разных эпох и народов;

уметь объяснять понятия «тематическая картина», «станковая живопись», «монументальная живопись», перечислять основные жанры тематической картины;

различать тему, сюжет и содержание в жанровой картине, выявлять образ нравственных и ценностных смыслов в жанровой картине;

иметь представление о композиции как целостности в организации художественных выразительных средств, взаимосвязи всех компонентов художественного произведения;

уметь объяснять значение художественного изображения бытовой жизни людей в понимании истории человечества и современной жизни;

осознавать многообразие форм организации бытовой жизни и одновременно единство мира людей;

иметь представление об изображении труда и повседневных занятий человека в искусстве разных эпох и народов, различать произведения разных культур по их стилистическим признакам и изобразительным традициям (Древний Египет, Китай, античный мир и другие);

иметь опыт изображения бытовой жизни разных народов в контексте традиций их искусства;

характеризовать понятие «бытовой жанр» и уметь приводить несколько примеров произведений европейского и отечественного искусства;

иметь опыт создания композиции на сюжеты из реальной повседневной жизни, обучаясь художественной наблюдательности и образному видению окружающей действительности.

Исторический жанр:

характеризовать исторический жанр в истории искусства и объяснять его значение для жизни общества, уметь объяснить, почему историческая картина считалась самым высоким жанром произведений изобразительного искусства;

знать авторов, узнавать и уметь объяснять содержание таких картин, как «Последний день Помпеи» К. Брюллова, «Боярыня Морозова» и другие картины В. Сурикова, «Бурлаки на Волге» И. Репина;

иметь представление о развитии исторического жанра в творчестве отечественных художников XX в.;

уметь объяснять, почему произведения на библейские, мифологические темы, сюжеты об античных героях принято относить к историческому жанру;

узнавать и называть авторов таких произведений, как «Давид» Микеланджело, «Весна» С. Боттичелли;

знать характеристики основных этапов работы художника над тематической картиной: периода эскизов, периода сбора материала и работы над этюдами, уточнения эскизов, этапов работы над основным холстом;

иметь опыт разработки композиции на выбранную историческую тему (художественный проект): сбор материала, работа над эскизами, работа над композицией.

Библейские темы в изобразительном искусстве:

знать о значении библейских сюжетов в истории культуры и узнавать сюжеты Священной истории в произведениях искусства;

объяснять значение великих – вечных тем в искусстве на основе сюжетов Библии как «духовную ось», соединяющую жизненные позиции разных поколений;

знать, объяснять содержание, узнавать произведения великих европейских художников на библейские темы, такие как «Сикстинская мадонна» Рафаэля, «Тайная вечеря» Леонардо да Винчи, «Возвращение блудного сына» и «Святое семейство» Рембрандта и другие произведения, в скульптуре «Пьета» Микеланджело и других скульптурах;

знать о картинах на библейские темы в истории русского искусства;

уметь рассказывать о содержании знаменитых русских картин на библейские темы, таких как «Явление Христа народу» А. Иванова, «Христос в пустыне» И. Крамского, «Тайная вечеря» Н. Ге, «Христос и грешница» В. Поленова и других картин;

иметь представление о смысловом различии между иконой и картиной на библейские темы;

иметь знания о русской иконописи, о великих русских иконописцах: Андрее Рублёве, Феофане Греке, Дионисии;

воспринимать искусство древнерусской иконописи как уникальное и высокое достижение отечественной культуры;

объяснять творческий и деятельный характер восприятия произведений искусства на основе художественной культуры зрителя;

рассуждать о месте и значении изобразительного искусства в культуре, в жизни общества, в жизни человека.

К концу обучения в 7 классе обучающийся получит следующие предметные результаты по отдельным темам программы по изобразительному искусству:

Модуль № 3 «Архитектура и дизайн»

характеризовать архитектуру и дизайн как конструктивные виды искусства, то есть искусства художественного построения предметно-пространственной среды жизни людей;

объяснять роль архитектуры и дизайнера в построении предметно-пространственной среды жизнедеятельности человека;

рассуждать о влиянии предметно-пространственной среды на чувства, установки и поведение человека;

рассуждать о том, как предметно-пространственная среда организует деятельность человека и представления о самом себе;

объяснять ценность сохранения культурного наследия, выраженного в архитектуре, предметах труда и быта разных эпох.

Графический дизайн:

объяснять понятие формальной композиции и её значение как основы языка конструктивных искусств;

объяснять основные средства – требования к композиции;

уметь перечислять и объяснять основные типы формальной композиции;

составлять различные формальные композиции на плоскости в зависимости от поставленных задач;

выделять при творческом построении композиции листа композиционную доминанту;

составлять формальные композиции на выражение в них движения и статики;

осваивать навыки вариативности в ритмической организации листа;

объяснять роль цвета в конструктивных искусствах;

различать технологию использования цвета в живописи и в конструктивных искусствах;

объяснять выражение «цветовой образ»;

применять цвет в графических композициях как акцент или доминанту, объединённые одним стилем;

определять шрифт как графический рисунок начертания букв, объединённых общим стилем, отвечающий законам художественной композиции;

соотносить особенности стилизации рисунка шрифта и содержание текста, различать «архитектуру» шрифта и особенности шрифтовых гарнитур, иметь опыт творческого воплощения шрифтовой композиции (буквицы);

применять печатное слово, типографскую строку в качестве элементов графической композиции;

объяснять функции логотипа как представительского знака, эмблемы, торговой марки, различать шрифтовой и знаковый виды логотипа, иметь практический опыт разработки логотипа на выбранную тему;

иметь творческий опыт построения композиции плаката, поздравительной открытки или рекламы на основе соединения текста и изображения;

иметь представление об искусстве конструирования книги, дизайне журнала, иметь практический творческий опыт образного построения книжного и журнального разворотов в качестве графических композиций.

Социальное значение дизайна и архитектуры как среды жизни человека:

иметь опыт построения объёмно-пространственной композиции как макета архитектурного пространства в реальной жизни;

уметь выполнять построение макета пространственно-объёмной композиции по его чертежу;

выявлять структуру различных типов зданий и характеризовать влияние объёмов и их сочетаний на образный характер постройки и её влияние на организацию жизнедеятельности людей;

знать о роли строительного материала в эволюции архитектурных конструкций и изменении облика архитектурных сооружений;

иметь представление, как в архитектуре проявляются мировоззренческие изменения в жизни общества и как изменение архитектуры влияет на характер организации и жизнедеятельности людей;

иметь знания и опыт изображения особенностей архитектурно-художественных стилей разных эпох, выраженных в постройках общественных зданий, храмовой архитектуре и частном строительстве, в организации городской среды;

характеризовать архитектурные и градостроительные изменения в культуре новейшего времени, современный уровень развития технологий и материалов, рассуждать о социокультурных противоречиях в организации современной городской среды и поисках путей их преодоления;

знать о значении сохранения исторического облика города для современной жизни, сохранения архитектурного наследия как важнейшего фактора исторической памяти и понимания своей идентичности;

определять понятие «городская среда»; рассматривать и объяснять планировку города как способ организации образа жизни людей;

знать различные виды планировки города, иметь опыт разработки построения городского пространства в виде макетной или графической схемы;

характеризовать эстетическое и экологическое взаимное сосуществование природы и архитектуры, иметь представление о традициях ландшафтно-парковой архитектуры и школах ландшафтного дизайна;

объяснять роль малой архитектуры и архитектурного дизайна в установке связи между человеком и архитектурой, в «проживании» городского пространства;

иметь представление о задачах соотношения функционального и образного в построении формы предметов, создаваемых людьми, видеть образ времени и характер жизнедеятельности человека в предметах его быта;

объяснять, в чём заключается взаимосвязь формы и материала при построении предметного мира, объяснять характер влияния цвета на восприятие человеком формы объектов архитектуры и дизайна;

иметь опыт творческого проектирования интерьерного пространства для конкретных задач жизнедеятельности человека;

объяснять, как в одежде проявляются характер человека, его ценностные позиции и конкретные намерения действий, объяснять, что такое стиль в одежде;

иметь представление об истории костюма в истории разных эпох, характеризовать понятие моды в одежде;

объяснять, как в одежде проявляются социальный статус человека, его ценностные ориентации, мировоззренческие идеалы и характер деятельности;

иметь представление о конструкции костюма и применении законов композиции в проектировании одежды, ансамбле в костюме;

уметь рассуждать о характерных особенностях современной моды, сравнивать функциональные особенности современной одежды с традиционными функциями одежды прошлых эпох;

иметь опыт выполнения практических творческих эскизов по теме «Дизайн современной одежды», создания эскизов молодёжной одежды для разных жизненных задач (спортивной, праздничной, повседневной и других);

различать задачи искусства театрального грима и бытового макияжа, иметь представление об имидж-дизайне, его задачах и социальном бытовании, иметь опыт создания эскизов для макияжа театральных образов и опыт бытового макияжа, определять эстетические и этические границы применения макияжа и стилистики причёски в повседневном быту.

По результатам реализации **вариативного модуля** обучающийся получит следующие предметные результаты по отдельным темам программы по изобразительному искусству.

Модуль № 4 «Изображение в синтетических, экранных видах искусства и художественная фотография» (вариативный)

знать о синтетической природе – коллективности творческого процесса в синтетических искусствах, синтезирующих выразительные средства разных видов художественного творчества;

понимать и характеризовать роль визуального образа в синтетических искусствах;

иметь представление о влиянии развития технологий на появление новых видов художественного творчества и их развитии параллельно с традиционными видами искусства.

Художник и искусство театра:

иметь представление об истории развития театра и жанровом многообразии театральных представлений;

знать о роли художника и видах профессиональной художественной деятельности в современном театре;

иметь представление о сценографии и символическом характере сценического образа;

понимать различие между бытовым костюмом в жизни и сценическим костюмом театрального персонажа, воплощающим характер героя и его эпоху в единстве всего стилистического образа спектакля;

иметь представление о творчестве наиболее известных художников-постановщиков в истории отечественного искусства (эскизы костюмов и декораций в творчестве К. Коровина, И. Билибина, А. Головина и других художников);

иметь практический опыт создания эскизов оформления спектакля по выбранной пьесе, иметь применять полученные знания при постановке школьного спектакля;

объяснять ведущую роль художника кукольного спектакля как соавтора режиссёра и актёра в процессе создания образа персонажа;

иметь практический навык игрового одушевления куклы из простых бытовых предметов;

понимать необходимость зрительских знаний и умений – обладания зрительской культурой для восприятия произведений художественного творчества и понимания их значения в интерпретации явлений жизни.

Художественная фотография:

иметь представление о рождении и истории фотографии, о соотношении прогресса технологий и развитии искусства запечатления реальности в зримых образах;

уметь объяснять понятия «длительность экспозиции», «выдержка», «диафрагма»;

иметь навыки фотографирования и обработки цифровых фотографий с помощью компьютерных графических редакторов;

уметь объяснять значение фотографий «Родиноведения» С.М. Прокудина-Горского для современных представлений об истории жизни в нашей стране;

различать и характеризовать различные жанры художественной фотографии;

объяснять роль света как художественного средства в искусстве фотографии;

понимать, как в художественной фотографии проявляются средства выразительности изобразительного искусства, и стремиться к их применению в своей практике фотографирования;

иметь опыт наблюдения и художественно-эстетического анализа художественных фотографий

известных профессиональных мастеров фотографии;

иметь опыт применения знаний о художественно-образных критериях к композиции кадра при самостоятельном фотографировании окружающей жизни;

развивать опыт художественного наблюдения жизни, проявлять познавательный интерес и внимание к окружающему миру, к людям;

уметь объяснять разницу в содержании искусства живописной картины, графического рисунка и фотоснимка, возможности их одновременного существования и актуальности в современной художественной культуре;

понимать значение репортажного жанра, роли журналистов-фотографов в истории XX в. и современном мире;

иметь представление о фототворчестве А. Родченко, о том, как его фотографии выражают образ эпохи, его авторскую позицию, и о влиянии его фотографий на стиль эпохи;

иметь навыки компьютерной обработки и преобразования фотографий.

Изображение и искусство кино:

иметь представление об этапах в истории кино и его эволюции как искусства;

уметь объяснять, почему экранное время и всё изображаемое в фильме, являясь условностью, формирует у людей восприятие реального мира;

иметь представление об экранных искусствах как монтаже композиционно построенных кадров;

знать и объяснять, в чём состоит работа художника-постановщика и специалистов его команды художников в период подготовки и съёмки игрового фильма;

объяснять роль видео в современной бытовой культуре;

иметь опыт создания видеоролика, осваивать основные этапы создания видеоролика и планировать свою работу по созданию видеоролика;

понимать различие задач при создании видеороликов разных жанров: видеорепортажа, игрового короткометражного фильма, социальной рекламы, анимационного фильма, музыкального клипа, документального фильма;

иметь начальные навыки практической работы по видеомонтажу на основе соответствующих компьютерных программ;

иметь навык критического осмысления качества снятых роликов;

иметь знания по истории мультипликации и уметь приводить примеры использования электронно-цифровых технологий в современном игровом кинематографе;

иметь опыт анализа художественного образа и средств его достижения в лучших отечественных мультфильмах; осознавать многообразие подходов, поэзию и уникальность художественных образов отечественной мультипликации;

осваивать опыт создания компьютерной анимации в выбранной технике и в соответствующей компьютерной программе;

иметь опыт совместной творческой коллективной работы по созданию анимационного фильма.

Изобразительное искусство на телевидении:

объяснять особую роль и функции телевидения в жизни общества как экранного искусства и средства массовой информации, художественного и научного просвещения, развлечения и организации досуга;

знать о создателе телевидения – русском инженере Владимире Зворыкине;

осознавать роль телевидения в превращении мира в единое информационное пространство;

иметь представление о многих направлениях деятельности и профессиях художника на телевидении;

применять полученные знания и опыт творчества в работе школьного телевидения и студии мультимедиа;

понимать образовательные задачи зрительской культуры и необходимость зрительских умений;

осознавать значение художественной культуры для личностного духовно-нравственного развития и самореализации, определять место и роль художественной деятельности в своей жизни и в жизни общества.

ТЕМАТИЧЕСКОЕ ПЛАНИРОВАНИЕ**5 КЛАСС. МОДУЛЬ «ДЕКОРАТИВНО-ПРИКЛАДНОЕ И НАРОДНОЕ ИСКУССТВО»**

№ п/п	Наименование разделов и тем программы	Количество часов			Электронные (цифровые) образовательные ресурсы
		Всего	Контрольные работы	Практические работы	
1	Введение	0			
2	Древние корни народного искусства	8		1	
3	Связь времен в народном искусстве	8		1	
4	Декор - человек, общество, время	10		1	
5	Декоративное искусство в современном мире	8		6	
ОБЩЕЕ КОЛИЧЕСТВО ЧАСОВ ПО ПРОГРАММЕ		34	0	9	

6 КЛАСС. МОДУЛЬ «ЖИВОПИСЬ, ГРАФИКА, СКУЛЬПТУРА»

№ п/п	Наименование разделов и тем программы	Количество часов			Электронные (цифровые) образовательные ресурсы
		Всего	Контрольные работы	Практические работы	
1	Виды изобразительного искусства и основы образного языка	8		1	
2	Мир наших вещей. Натюрморт	8		4	
3	Вглядываясь в человека. Портрет	10		2	
4	Пространство и время в изобразительном искусстве. Пейзаж и тематическая картина	8		4	
ОБЩЕЕ КОЛИЧЕСТВО ЧАСОВ ПО ПРОГРАММЕ		34	0	11	

7 КЛАСС. МОДУЛЬ «АРХИТЕКТУРА И ДИЗАЙН»

№ п/п	Наименование разделов и тем программы	Количество часов			Электронные (цифровые) образовательные ресурсы
		Всего	Контрольные работы	Практические работы	
1	Архитектура и дизайн – конструктивные виды искусства	1			
2	Графический дизайн	7			
3	Макетирование объемно- пространственных композиций	7			
4	Дизайн и архитектура как среда жизни человека	11			
5	Образ человека и индивидуальное проектирование	8			
ОБЩЕЕ КОЛИЧЕСТВО ЧАСОВ ПО ПРОГРАММЕ		34	0	0	

ПОУРОЧНОЕ ПЛАНИРОВАНИЕ
5 КЛАСС

№ п/п	Тема урока	Количество часов			Электронные цифровые образовательные ресурсы
		Всего	Контрольные работы	Практические работы	
1	Декоративно-прикладное искусство и человек: обсуждаем многообразие прикладного искусства	1			
2	Древние образы в народном искусстве: выполняем рисунок или лепим узоры	1			
3	Убранство русской избы: выполняем фрагмент украшения избы	1			
4	Внутренний мир русской избы: изображение крестьянского интерьера	1			
5	Конструкция и декор предметов народного быта: выполняем эскиз формы прялки или посуды	1			
6	Конструкция и декор предметов народного быта (продолжение): выполняем роспись эскиза прялки или посуды	1			
7	Русская народная вышивка: выполняем эскиз орнамента вышивки полотенца	1			
8	Народный праздничный костюм: выполняем эскиз народного праздничного костюма северных или южных районов России	1			
9	Народный праздничный костюм (продолжение): выполняем орнаментализацию народного праздничного костюма	1			
10	Народные праздничные обряды: проводим конкурсы, ролевые и интерактивные игры или квесты	1			

11	Древние образы в современных народных игрушках: создаем пластическую форму игрушки	1			
12	Древние образы в современных народных игрушках (продолжение): выполняем роспись игрушки	1			
13	Искусство Гжели: осваиваем приемы росписи	1			
14	Городецкая роспись: выполняем творческие работы	1			
15	Золотая Хохлома: выполняем роспись	1			
16	Искусство Жостова: выполняем аппликацию фрагмента росписи	1			
17	Искусство лаковой живописи (Федоскино, Палех, Мстера, Холуй): выполняем творческие работы по мотивам произведений лаковой живописи	1			
18	Щепа. Роспись по лубу и дереву. Тиснение и резьба по бересте: выполняем творческую работу по мотивам мезенской росписи	1			
19	Роль народных художественных промыслов в современной жизни: конкурс поисковых групп и экспертов	1			
20	Зачем людям украшения: социальная роль декоративного искусства	1			
21	Роль декоративного искусства в жизни древнего общества. Древний Египет: выполняем эскизы на темы «Алебастровая ваза», «Ювелирные украшения», «Маска фараона»	1			
22	Роль декоративного искусства в жизни древнего общества. Древний Египет (продолжение). Завершение работы по темам «Алебастровая ваза», «Ювелирные	1			

	украшения», «Маска фараона»				
23	Одежда говорит о человеке: выполняем коллективную работу «Бал во дворце» (интерьер)	1			
24	Одежда говорит о человеке (продолжение 1): изображение фигур людей в костюмах для коллективной работы «Бал во дворце»	1			
25	Одежда говорит о человеке (продолжение 2): завершаем коллективную работу «Бал во дворце»	1			
26	О чем рассказывают нам гербы и эмблемы: создаем композицию эскиза герба	1			
27	О чем рассказывают нам гербы и эмблемы (продолжение): создаем эскиз герба в цвете	1			
28	Роль декоративного искусства в жизни человека и общества: определяем роль декоративно-прикладного искусства в жизни современного человека и обобщаем материалы по теме	1			
29	Современное выставочное пространство: выполняем проект эскиза панно для школьного пространства	1			
30	Лоскутная аппликация, или коллаж: выполняем практическую работу по созданию лоскутной аппликации	1			
31	Витраж в оформлении интерьера школы: выполняем коллективную практическую работу	1			
32	Нарядные декоративные вазы: выполняем практическую работу по изготовлению декоративной вазы	1			
33	Декоративные игрушки из мочала: выполняем коллективную работу в материале	1			

34	Декоративные куклы: выполняем практическую работу по изготовлению куклы	1			
ОБЩЕЕ КОЛИЧЕСТВО ЧАСОВ ПО ПРОГРАММЕ		34	0	0	

6 КЛАСС

№ п/п	Тема урока	Количество часов			Электронные цифровые образовательные ресурсы
		Всего	Контрольные работы	Практические работы	
1	Пространственные искусства. Художественные материалы: выполняем пробы различных живописных и графических материалов и инструментов	1			
2	Рисунок — основа изобразительного творчества: зарисовки с натуры осенних трав, ягод, листьев; зарисовки письменных принадлежностей. Линия и ее выразительные возможности. Ритм линий: изображаем в графике разное настроение, или травы на ветру	1			
3	Пятно как средство выражения. Ритм пятен: рисуем природу	1			
4	Цвет. Основы цветоведения: рисуем волшебный мир цветной страны	1			
5	Цвет в произведениях живописи: создаем по воображению букет золотой осени на цветном фоне, передающего радостное настроение	1			
6	Объемные изображения в скульптуре: создаем образ животного	1			
7	Основы языка изображения: определяем роль изобразительного искусства в своей жизни и обобщаем материал, изученный ранее	1			
8	Изображение предметного мира: создаем натюрморт в технике аппликация	1			
9	Многообразие форм окружающего мира: рисуем сосуды, животных, человека из разных геометрических фигур	1			

10	Изображение объема на плоскости и линейная перспектива: рисуем конус, призму, цилиндр, пирамиду	1			
11	Свет и тень: рисуем распределение света и тени на геометрических формах; драматический натюрморт	1			
12	Натюрморт в графике: выполняем натюрморт в технике «эстампа», углем или тушью	1			
13	Цвет в натюрморте: выполняем натюрморт в технике монотипии	1			
14	Образ человека – главная тема в искусстве: собираем информацию о портрете в русском искусстве	1			
15	Основные пропорции головы человека: создаем портрет в технике аппликации	1			
16	Изображение головы человека в пространстве: выполняем фотографии головы человека в разных ракурсах	1			
17	Портрет в скульптуре: выполняем портрет литературного героя из пластилина	1			
18	Графический портретный рисунок: выполняем портретные зарисовки и автопортрет	1			
19	Сатирические образы человека: создаем дружеский шарж или сатирический рисунок литературного героя	1			
20	Образные возможности освещения в портрете: создаем в три цвета портреты человека - по свету и против света	1			
21	Роль цвета в портрете: создаем портрет в цвете	1			
22	Великие портретисты прошлого: выполняем исследовательский проект	1			
23	Портрет в изобразительном искусстве XX века: выполняем исследовательский проект	1			

24	Жанры в изобразительном искусстве: выполняем исследовательский проект «Мой любимый художник»	1			
25	Изображение пространства: проводим исследование на тему «Правила перспективы «Сетка Альберти»	1			
26	Правила построения перспективы. Воздушная перспектива: создаем пейзаж	1			
27	Пейзаж – большой мир: создаем контрастные романтические пейзажи «Дорога в большой мир» и «Путь реки»	1			
28	Пейзаж настроения: рисуем пейзаж с передачей утреннего или вечернего состояния природы	1			
29	Пейзаж в русской живописи: рисуем пейзаж-настроение по произведениям русских поэтов о красоте природы	1			
30	Пейзаж в графике: выполняем композицию на тему: «Весенний пейзаж» в технике граттажа или монотипии	1			
31	Городской пейзаж: выполняем аппликации с графическими дорисовками «Наш город», «Улица моего детства»	1			
32	Поэзия повседневности: создаем графическую композицию «Повседневный быт людей» по мотивам персидской миниатюры или египетского фриза	1			
33	Историческая картина: создаем композицию исторического жанра (сюжеты из истории России)	1			
34	Библейские темы в изобразительном искусстве: собираем материал для композиции на тему: «Библейский сюжет»	1			
ОБЩЕЕ КОЛИЧЕСТВО ЧАСОВ ПО ПРОГРАММЕ		34	0	0	

7 КЛАСС

№ п/п	Тема урока	Количество часов			Электронные цифровые образовательные ресурсы
		Всего	Контрольные работы	Практические работы	
1	Архитектура и дизайн – конструктивные виды искусства	1			
2	Основы построения композиции	1			
3	Прямые линии и организация пространства	1			
4	Цвет – элемент композиционного творчества	1			
5	Свободные формы: линии и тоновые пятна	1			
6	Буква — изобразительный элемент композиции	1			
7	Логотип как графический знак	1			
8	Основы дизайна и макетирования плаката, открытки	1			
9	Практическая работа «Проектирование книги /журнала»	1			
10	От плоскостного изображения к объемному макету	1			
11	Взаимосвязь объектов в архитектурном макете	1			
12	Здание как сочетание различных объёмных форм	1			
13	Важнейшие архитектурные элементы здания	1			
14	Вещь как сочетание объемов и образа времени	1			
15	Роль и значение материала в конструкции	1			
16	Роль цвета в формотворчестве	1			
17	Обзор развития образно-стилевого языка архитектуры	1			

18	Образ материальной культуры прошлого	1			
19	Пути развития современной архитектуры и дизайна	1			
20	Практическая работа «Образ современного города и архитектурного стиля будущего»	1			
21	Проектирование дизайна объектов городской среды	1			
22	Дизайн пространственно-предметной среды интерьера	1			
23	Организация архитектурно-ландшафтного пространства	1			
24	Интерьеры общественных зданий. Роль вещи в образно-стилевом решении интервьюера	1			
25	Дизайн-проект территории парка	1			
26	Дизайн-проект территории парка	1			
27	Функционально-архитектурная планировка своего жилища	1			
28	Проект организации пространства и среды жилой комнаты	1			
29	Дизайн-проект интерьере частного дома	1			
30	Мода и культура. Стиль в одежде	1			
31	Композиционно-конструктивные принципы дизайна одежды	1			
32	Дизайн современной одежды: творческие эскизы	1			
33	Грим и причёска в практике дизайна	1			
34	Имидж-дизайн	1			
ОБЩЕЕ КОЛИЧЕСТВО ЧАСОВ ПО ПРОГРАММЕ		34	0	0	

УЧЕБНО-МЕТОДИЧЕСКОЕ ОБЕСПЕЧЕНИЕ ОБРАЗОВАТЕЛЬНОГО ПРОЦЕССА ОБЯЗАТЕЛЬНЫЕ УЧЕБНЫЕ МАТЕРИАЛЫ ДЛЯ УЧЕНИКА

• Изобразительное искусство, 6 класс/ Неменская Л.А.; под редакцией Неменского Б.М., Акционерное общество «Издательство «Просвещение»

• Изобразительное искусство, 7 класс/ Питерских А.С., Гуров Г.Е.; под редакцией Неменского Б.М., Акционерное общество «Издательство «Просвещение»

Изобразительное искусство. 5 класс. Учебник. ФГОС. Н.А. Горяева, Л.А. Неменская, А.С. Питерских. Просвещение: Школа России (ФГОС), 2018.

МЕТОДИЧЕСКИЕ МАТЕРИАЛЫ ДЛЯ УЧИТЕЛЯ

Изобразительное искусство. 6 класс. Поурочные разработки к УМК Б.М. Неменского и других "Школа России". ФГОС , 2020

Изобразительное искусство. 5 класс. Поурочные разработки к УМК Б.М. Неменского и других "Школа России". ФГОС , 2020

Изобразительное искусство. 7 класс. Поурочные разработки к УМК Б.М. Неменского и других "Школа России". ФГОС , 2020

ЦИФРОВЫЕ ОБРАЗОВАТЕЛЬНЫЕ РЕСУРСЫ И РЕСУРСЫ СЕТИ ИНТЕРНЕТ

<https://education.yandex.ru/>

<https://resh.edu.ru/>

РАБОЧАЯ ПРОГРАММА ВОСПИТАНИЯ

Основного общего образования (ПОДГОТОВЛЕНА НА ОСНОВЕ ФЕДЕРАЛЬНОЙ ПРОГРАММЫ ВОСПИТАНИЯ 2024

– 2025 УЧЕБНЫЙ ГОД)

Пояснительная записка

Рабочая программа воспитания МБОУ Волковская СОШ разработана:

на основе Федерального закона от 29.12.2012 № 273-ФЗ «Об образовании в Российской Федерации», с учётом Стратегии развития воспитания в Российской Федерации на период до 2025 года и Плана мероприятий по её реализации в 2021- 2025 гг., № 996-р и Плана мероприятий по её реализации в 2021 — 2025 годах (Распоряжение Правительства Российской Федерации от 12.11.2020 № 2945-р);

на основе Федерального закона от 04.09.2022г №371-ФЗ «О внесении изменений в Федеральный закон "Об образовании в Российской Федерации»

стратегии национальной безопасности Российской Федерации, (Указ Президента Российской Федерации от 02.07.2021 № 400)

приказом Минпросвещения Российской Федерации № 992 от 16 ноября 2022 года «Об утверждении федеральной образовательной программы начального общего образования»;

приказом Минпросвещения Российской Федерации № 993 от 16 ноября 2022 года «Об утверждении федеральной образовательной программы основного общего образования»;

приказом Минпросвещения Российской Федерации № 874 от 30 сентября 2022года «Об утверждении порядка разработки и утверждения федеральных основных общеобразовательных программ»;

приказом Минпросвещения Российской Федерации № 712 от 11 декабря 2020 г. «О внесении изменений в некоторые федеральные государственные образовательные стандарты общего образования по вопросам воспитания обучающихся»

Письма Министерства просвещения Российской Федерации от 18 июля 2022 года № АБ-1951/06 «Об актуализации примерной рабочей программы воспитания», в соответствии с примерной программой воспитания, одобренной решением федерального учебно-методического объединения по общему образованию (протокол от 23.06.2022г. № 3/22).

Программа является методическим документом, определяющим комплекс основных характеристик воспитательной работы, осуществляемой в школе, разрабатывается с учетом государственной политики в области образования и воспитания.

Программа основывается на единстве и преемственности образовательного процесса на уровнях начального общего, основного общего, среднего общего образования, соотносится с примерными рабочими программами воспитания для организаций, реализующих образовательные программы дошкольного, среднего профессионального образования.

Программа предназначена для планирования и организации системной воспитательной деятельности с целью достижения обучающимися личностных результатов образования, определённых ФГОС;

Разрабатывается и утверждается с участием коллегиальных органов управления школой (в том числе советов обучающихся), советов родителей.

Реализуется в единстве урочной и внеурочной деятельности, осуществляемой совместно с семьей и другими участниками образовательных отношений, социальными институтами воспитания.

Предусматривает приобщение обучающихся к российским традиционным духовным ценностям, включая культурные ценности своей этнической группы, правилам и нормам поведения в российском обществе.

Предусматривает историческое просвещение, формирование российской культурной и гражданской идентичности обучающихся.

В соответствии с ФГОС личностные результаты освоения программ общего образования должны отражать готовность обучающихся руководствоваться системой позитивных ценностных ориентаций и расширение опыта деятельности на её основе в процессе реализации основных направлений воспитательной деятельности, в том числе в части: **гражданского, патриотического, духовно-нравственного, эстетического, физического, трудового, экологического, познавательного воспитания.**

Программа включает три раздела: целевой, содержательный, организационный.

При разработке или обновлении рабочей программы воспитания ее содержание, за исключением целевого раздела, может изменяться в соответствии с особенностями образовательной организации: организационно-правовой формой, контингентом обучающихся и их родителей (законных представителей), направленностью образовательной программы, в том числе предусматривающей углубленное изучение отдельных учебных предметов, учитывающей этнокультурные интересы, особые образовательные потребности обучающихся.

Приложение — примерный календарный план воспитательной работы.

Раздел I. Целевой

Содержание воспитания обучающихся в образовательной организации определяется содержанием российских базовых (гражданских, национальных) норм и ценностей, которые закреплены в Конституции Российской Федерации. Эти ценности и нормы определяют инвариантное содержание воспитания обучающихся. Вариативный компонент содержания воспитания обучающихся включает духовно- нравственные ценности культуры, традиционных религий народов России.

Воспитательная деятельность в общеобразовательной организации планируется и осуществляется в соответствии с приоритетами государственной политики в сфере воспитания. Приоритетной задачей Российской Федерации в сфере воспитания детей является развитие высоконравственной личности, разделяющей российские традиционные духовные ценности, обладающей актуальными знаниями и умениями, способной реализовать свой потенциал в условиях современного общества, готовой к мирному созиданию и защите Родины.

Участниками образовательных отношений в части воспитания являются педагогические и другие работники школы, обучающиеся, их родители (законные представители), представители иных организаций в соответствии с законодательством Российской Федерации, локальными актами школы. Родители (законные представители) несовершеннолетних обучающихся имеют преимущественное право на воспитание своих детей перед всеми другими лицами.

Нормативные ценностно-целевые основы воспитания обучающихся в школе определяются содержанием российских гражданских (базовых, общенациональных) норм и ценностей, основные из которых закреплены в Конституции Российской Федерации.

С учетом мировоззренческого, этнического, религиозного многообразия российского общества ценностно-целевые основы воспитания обучающихся включают духовно-нравственные ценности культуры народов России, традиционных религий народов России в качестве вариативного компонента содержания воспитания, реализуемого на добровольной основе, в соответствии с мировоззренческими и культурными особенностями и потребностями родителей (законных представителей) несовершеннолетних обучающихся.

Воспитательная деятельность в школе реализуется в соответствии с приоритетами государственной политики в сфере воспитания, зафиксированными в Стратегии развития воспитания в Российской Федерации на период до 2025 года. Приоритетной задачей Российской Федерации в сфере воспитания детей является развитие высоконравственной личности, разделяющей российские традиционные духовные ценности, обладающей актуальными знаниями и умениями, способной реализовать свой потенциал в условиях современного общества, готовой к мирному созиданию и защите Родины.

1.1.

Цели и задачи

Современный российский общенациональный воспитательный идеал – высоконравственный, творческий, компетентный гражданин России, принимающий судьбу Отечества как свою личную, осознающий ответственность за настоящее и будущее страны, укорененный в духовных и культурных традициях многонационального народа Российской Федерации. В соответствии с этим идеалом и нормативными правовыми актами Российской Федерации в сфере образования, **цель воспитания** обучающихся в школе: развитие личности, создание условий для самоопределения и социализации на основе социокультурных, духовно- нравственных ценностей и принятых в российском обществе правил и норм поведения в интересах человека, семьи, общества и государства; формирование у обучающихся чувства патриотизма, гражданственности, уважения к памяти защитников Отечества и подвигам Героев Отечества, закону и правопорядку, человеку труда и старшему поколению, взаимного уважения, бережного отношения к культурному наследию и традициям многонационального народа Российской Федерации, природе и окружающей среде.

Задачами воспитания обучающихся в школе являются:

- усвоение ими знаний, норм, духовно-нравственных ценностей, традиций, которые выработало российское общество (социально значимых знаний);
- формирование и развитие позитивных личностных отношений к этим нормам, ценностям, традициям (их освоение, принятие);
- приобретение соответствующего этим нормам, ценностям, традициям социокультурного опыта поведения, общения, межличностных и социальных отношений, применения полученных знаний и сформированных отношений на практике (опыта нравственных поступков, социально значимых дел);
- достижение личностных результатов освоения общеобразовательных программ в соответствии с ФГОС НОО, ООО.

1.2. Личностные результаты освоения обучающимися образовательных программ включают:

- осознание российской гражданской идентичности;
- сформированность ценностей самостоятельности и инициативы;
- готовность обучающихся к саморазвитию, самостоятельности и личностному самоопределению;
- наличие мотивации к целенаправленной социально значимой деятельности;

сформированность внутренней позиции личности как особого ценностно-отношения к себе, окружающим людям и жизни в целом.

Личностные результаты достигаются в единстве учебной и воспитательной деятельности организации, осуществляющей образовательную деятельность, в соответствии с традиционными российскими социокультурными, историческими и духовно-нравственными ценностями, принятыми в обществе правилами и нормами поведения, и способствуют процессам самопознания, самовоспитания и саморазвития, развития внутренней позиции личности, патриотизма, гражданственности, уважения к памяти защитников Отечества и подвигам Героев Отечества и старшему поколению, закону и правопорядку, труду, взаимного уважения, бережного отношения к культурному наследию и традициям многонационального народа Российской Федерации, природе и окружающей среде.

Воспитательная деятельность в образовательной организации планируется и осуществляется на основе аксиологического, антропологического, культурно-исторического, системно-деятельностного, личностно-ориентированного подходов и с учетом принципов воспитания: гуманистической направленности воспитания, совместной деятельности детей и взрослых, следования нравственному примеру, безопасной жизнедеятельности, инклюзивной, возраст сообразности.

1.3. Направления воспитания

Программа реализуется в единстве учебной и воспитательной деятельности школы в соответствии с ФГОС по направлениям воспитания:

- **гражданско-патриотическое воспитание**, формирование российской гражданской идентичности, принадлежности к общности граждан Российской Федерации, к народу России как источнику власти в российском государстве и субъекту тысячелетней Российской государственности, изучение и уважение прав, свобод и обязанностей гражданина Российской Федерации;

- воспитание любви к родному краю, Родине, своему народу, уважения к другим народам России, формирование общероссийской культурной идентичности (проведение общешкольных ключевых дел к Дню защитников Отечества, Дням воинской славы, Дню Победы, Дню освобождения от немецко – фашистских захватчиков и другие);

- **духовно-нравственное воспитание** обучающихся на основе духовно-нравственной культуры народов России, традиционных религий народов России, формирование традиционных российских семейных ценностей; воспитание честности, доброты, милосердия, сопереживания, справедливости, коллективизма, дружелюбия и взаимопомощи, уважения к старшим, к памяти предков, их вере и культурным традициям (организуется помощь детям войны и ветеранам педагогического труда, бойцам РФ специальной операции на Украине);

- **эстетическое воспитание**: формирование эстетической культуры на основе российских традиционных духовных ценностей, приобщение к лучшим образцам отечественного и мирового искусства (посещение музеев и театров региона, экскурсионные поездки);

- **физическое воспитание**: развитие физических способностей с учётом возможностей и состояния здоровья, формирование культуры здорового образа жизни, эмоционального благополучия, личной и общественной безопасности, навыков безопасного поведения в природной и социальной среде, чрезвычайных ситуациях (работа Школьного спортивного клуба, участие в спортивных соревнованиях);

- **трудовое воспитание**: воспитание уважения к труду, трудящимся, результатам труда (своего и других людей), ориентации на трудовую деятельность, получение профессии, личностное самовыражение в продуктивном, нравственно достойном труде в российском обществе, на достижение выдающихся результатов в труде, профессиональной деятельности (организация дежурств в столовой и школе, школьных клумбах и субботники на территории школьного двора);

- **экологическое воспитание**: формирование экологической культуры, ответственного, бережного отношения к природе, окружающей среде на основе российских традиционных духовных ценностей, навыков охраны и защиты окружающей среды (участие в экологических акциях «Чистый берег», «Зеленая Россия», «Бумажный бум» и др.);

- **познавательное направление воспитания**: стремление к познанию себя и других людей, природы и общества, к получению знаний, качественного образования с учётом личностных интересов и потребностей. (участие в научно-практических конференциях онлайн и офлайн, Рождественских чтениях, конкурсе чтецов, конкурсах и фестивалях науки и творчества).

1.4. На каждом уровне воспитания выделяются свои целевые приоритеты. Целевые ориентиры результатов воспитания на уровне основного общего образования

*Целевые ориентиры**Гражданско-патриотическое воспитание*

Знающий и принимающий свою российскую гражданскую идентичность в поликультурном и многоконфессиональном российском обществе, в современном мировом сообществе.

Проявляющий уважение, ценностное отношение к государственным символам России, праздникам, традициям народа России.

Понимающий и принимающий свою сопричастность прошлому, настоящему и будущему народам России, тысячелетней истории российской государственности.

Проявляющий готовность к выполнению обязанностей гражданина России, реализации своих гражданских прав и свобод.

Ориентированный на участие на основе взаимопонимания и взаимопомощи в разнообразной социально значимой деятельности, в том числе гуманитарной (добровольческие акции, помощь нуждающимся и т.п.).

Принимающий участие в жизни школы (в том числе самоуправление), местного сообщества, родного края.

Выражающий неприятие любой дискриминации граждан, проявлений экстремизма, терроризма, коррупции в обществе. Сознательный свою этнокультурную идентичность, любящий свой народ, его традиции, культуру.

Проявляющий уважение, ценностное отношение к историческому и культурному наследию своего и других народов России, символам, праздникам, памятникам, традициям народов, проживающих в родной стране. Сознательный себя патриотом своего народа и народа России в целом, свою общероссийскую культурную идентичность.

Проявляющий интерес к познанию родного языка, истории, культуры своего народа, своего края, других народов России, Российской Федерации.

Знающий и уважающий боевые подвиги и трудовые достижения своих земляков, жителей своего края, народа России, героев и защитников Отечества в прошлом и современности.

Знающий и уважающий достижения нашей общей Родины – России в науке, искусстве, спорте, технологиях.

Духовно-нравственное воспитание

Знающий и уважающий основы духовно-нравственной культуры своего

народа, других народов России. Выражающий готовность оценивать свое поведение и поступки, поведение и поступки других людей с позиций традиционных российских духовно- нравственных, социокультурных ценностей и норм с учетом осознания последствий поступков.

Ориентированный на традиционные духовные ценности и моральные нормы народов России, российского общества в ситуациях нравственного выбора.

Выражающий активное неприятие аморальных, асоциальных поступков, поведения, противоречащих традиционным в России ценностям и нормам.

Сознающий свою свободу и ответственность личности в условиях индивидуального и общественного пространства. Понимающий ценность межрелигиозного, межнационального согласия людей, граждан, народов в России, умеющий общаться с людьми разных народов, вероисповеданий.

Выражающий уважительное отношение к религиозным традициям и ценностям народов России, религиозным чувствам сограждан.

Проявляющий уважение к старшим, к российским традиционным семейным ценностям, институту брака как союзу мужчины и женщины для создания семьи, рождения и воспитания детей.

Знающий язык, культуру своего народа, своего края, основы культурного наследия народов России и человечества; испытывающий чувство уважения к русскому и родному языку, литературе, культурному наследию

многонационального народа России

Эстетическое воспитание

Проявляющий восприимчивость к разным видам искусства, понимание его эмоционального воздействия, влияния на душевное состояние и поведение людей.

Знающий и уважающий художественное творчество своего и других народов, понимающий его значение в культуре.

Сознающий значение художественной культуры как средства коммуникации и самовыражения в современном обществе, значение нравственных норм, ценностей, традиций в искусстве.

Выражающий понимание ценности отечественного и мирового художественного наследия, роли народных традиций и народного творчества в искусстве.

Ориентированный на самовыражение в разных видах искусства, художественном творчестве.

Физическое воспитание

Понимающий ценность жизни, здоровья и безопасности человека в обществе, значение личных усилий человека в сохранении здоровья своего и других людей, близких.

Выражающий установку на здоровый образ жизни (здоровое питание, соблюдение гигиенических правил, сбалансированный режим занятий и отдыха, регулярная физическая активность).

Проявляющий понимание последствий и неприятие вредных привычек (употребление алкоголя, наркотиков, курение) и иных форм вреда для физического и психического здоровья.

Знающий и соблюдающий правила безопасности, в том числе безопасного поведения в информационной, интернет-

среде.

Способный адаптироваться к стрессовым ситуациям, меняющимся социальным, информационным и природным условиям, в том числе осмысливая собственный опыт и выстраивая дальнейшие цели.

Умеющий осознавать эмоциональное состояние свое и других, стремящийся управлять собственным эмоциональным состоянием.

Обладающий первоначальными навыками рефлексии физического состояния своего и других людей, готовый оказывать первую помощь себе и другим людям.

Трудовое воспитание

Уважающий труд, результаты трудовой деятельности своей и других людей.

Выражающий готовность к участию в решении практических трудовых дел, задач (в семье, школе, своей местности) технологической и социальной направленности, способный инициировать, планировать и выполнять такого рода деятельность.

Проявляющий интерес к практическому изучению профессий и труда различного рода на основе изучаемых предметных знаний.

Сознающий важность обучения труду, накопления навыков трудовой деятельности на протяжении жизни для успешной профессиональной самореализации в обществе.

Понимающий необходимость человека адаптироваться в профессиональной среде в условиях современного технологического развития, выражающий готовность к такой адаптации.

Понимающий необходимость осознанного выбора и построения индивидуальной траектории образования и жизненных планов получения профессии, трудовой деятельности с учетом личных и общественных интересов и потребностей.

Экологическое воспитание

Ориентированный на применение знаний естественных и социальных наук для решения задач в области охраны окружающей среды, планирования своих поступков и оценки их возможных последствий для окружающей среды.

Понимающий глобальный характер экологических проблем, путей их решения, значение экологической культуры в современном мире.

Выражающий неприятие действий, приносящих вред природе, окружающей среде.

Сознающий свою роль и ответственность как гражданина и потребителя в условиях взаимосвязи природной, технологической и социальной сред.

Выражающий готовность к участию в практической деятельности экологической, природоохранной направленности.

Познавательное воспитание

Выражающий познавательные интересы в разных предметных областях с учетом индивидуальных способностей, достижений.

Ориентированный в деятельности на систему научных представлений о закономерностях развития человека, природы и общества, взаимосвязях человека с природной и социальной средой.

Развивающий личные навыки использования различных средств познания, накопления знаний о мире (языковая, читательская культура, деятельность в информационной, цифровой среде).

Демонстрирующий навыки наблюдений, накопления фактов, осмысления

опыта в естественнонаучной и гуманитарной областях познания, первоначальные навыки исследовательской

Выделение в общей цели воспитания целевых приоритетов, связанных с возрастными особенностями воспитанников, не означает игнорирования других составляющих общей цели воспитания. Приоритет – это то, чему педагогическим работникам, работающим с обучающимися конкретной возрастной категории, предстоит уделять большее, но не единственное внимание.

Раздел II. Содержательный

2.1. Уклад школы

МБОУ Волковская СОШ находится в сельской местности, относящейся к Территориальному Управлению Нововолковское, Воткинского района. Развиты направления дополнительного образования – технического, художественного, туристско-краеведческого, естественнонаучного, физкультурно-спортивного, социально-педагогической направленности.

В школе –755 обучающихся. В 2019 году создан спортивный клуб, который является одним из основных направлений развития спортивно-оздоровительной деятельности во внеурочное время в школе в рамках реализации ФГОС и дополнительного образования. В 2016 году организован школьный волонтерский отряд «Новое поколение», который в 2022 году признан лучшим школьным волонтерским отрядом Удмуртской Республики и это направление развивается в школе и на поселке.

В 2021 году в школе открылся центр образования цифрового, естественно-научного, технического и гуманитарного профилей «Точка роста», который оснащен оборудованием необходимым для проведения уроков, внеурочной деятельности и занятий в объединениях ДО.

Увеличивается количество семей, попавших в трудную жизненную ситуацию, состоящих на различных видах профилактического учета – семьи СОП, многодетные, опекаемые дети. В школе обучается три ребенка с ограниченными возможностями здоровья.

Процесс воспитания в МБОУ Волковская СОШ ориентирован на интеграцию урочной и внеурочной деятельности, дополнительного образования через создание событийного пространства в детско-взрослой среде. В школе сложилась система традиционных школьных событий, в которую включены не только обучающиеся, их семьи и педагогические работники, но и социальные партнеры. Создаются такие условия, чтобы по мере взросления ребенка увеличивалась и его роль в этих совместных делах (от пассивного наблюдателя до организатора). Педагоги школы ориентированы на формирование коллективов в рамках школьных классов, кружков, секций и иных детских объединений, на установление в них доброжелательных и товарищеских взаимоотношений.

Ключевой фигурой воспитания в школе является классный руководитель, реализующий по отношению к детям защитную, лично-развивающую, организационную, посредническую (в разрешении конфликтов) функции.

В последнее время в обществе, семье, школе пришло понимание, что без возрождения духовности, основанной на наших православных корнях, невозможно процветание и дальнейшее развитие России. С этой целью в школе введен предмет «Основы религиозной культуры и светской этики». Программа предмета содержит теоретические положения и план работы основанные на практических наработках МБОУ Волковской СОШ по формированию целостной воспитательной среды и целостного пространства духовно-нравственного развития школьника, определяемого как уклад школьной жизни, интегрированного в урочную, внеурочную, внешкольную, семейную деятельность обучающегося и его родителей (законных представителей). При этом обеспечивая духовно-нравственное развитие обучающихся на основе их приобщения к базовым российским ценностям:

Россия, многонациональный народ Российской Федерации, гражданское общество, семья, труд, искусство, наука, религия, природа, человечество.

2.2. ВИДЫ, ФОРМЫ И СОДЕРЖАНИЕ ДЕЯТЕЛЬНОСТИ

Практическая реализация цели и задач воспитания осуществляется в рамках следующих направлений воспитательной работы школы. Каждое из них представлено в соответствующем модуле.

1. Модуль «Школьный урок»

Реализация школьными педагогами воспитательного потенциала урока предполагает следующее:

- организацию работы с детьми как в офлайн, так и онлайн формате;
- установление доверительных отношений между учителем и его учениками, способствующих позитивному восприятию учащимися требований и просьб учителя,

- привлечению их внимания к обсуждаемой на уроке информации, активизации их познавательной деятельности;
- побуждение школьников соблюдать на уроке общепринятые нормы поведения, правила общения со старшими (учителями) и сверстниками (школьниками), принципы учебной дисциплины и самоорганизации, согласно Устава школы, Правилам внутреннего распорядка школы;
- использование воспитательных возможностей содержания учебного предмета через демонстрацию детям примеров ответственного, гражданского поведения, проявления человеколюбия и добросердечности, через подбор соответствующих текстов для чтения, задач для решения, кейсов и дискуссий;
- применение на уроке интерактивных форм работы учащихся: интеллектуальных игр, викторины, тестирование кейсы, стимулирующих познавательную мотивацию школьников; дискуссий, которые дают учащимся возможность приобрести опыт ведения конструктивного диалога; групповой работы или работы в парах, которые учат школьников командной работе и взаимодействию с другими детьми;
- Олимпиады, занимательные уроки и пятиминутки, урок-деловая игра, урок – путешествие, урок мастер-класс, урок-исследование и др. Учебно-развлекательные мероприятия (конкурс-игра «Предметный кроссворд», турнир «Своя игра», викторины, литературная композиция, конкурс газет и рисунков, экскурсия и др.);
- включение в урок игровых процедур, которые помогают поддержать мотивацию детей к получению знаний, налаживанию позитивных межличностных отношений в классе, помогают установлению доброжелательной атмосферы во время урока; интеллектуальных игр, стимулирующих познавательную мотивацию школьников;
- организация шефства мотивированных и эрудированных учащихся над их неуспевающими одноклассниками, дающего школьникам социально значимый опыт сотрудничества и взаимной помощи;
- инициирование и поддержка исследовательской деятельности школьников в рамках реализации ими индивидуальных и групповых исследовательских проектов, помогает приобрести навык самостоятельного решения теоретической проблемы, оформления собственных идей, навык уважительного отношения к чужим идеям, оформленным в работах других исследователей, навык публичного выступления перед аудиторией, аргументирования и отстаивания своей точки зрения;
- создание гибкой и открытой среды обучения и воспитания с использованием гаджетов, открытых образовательных ресурсов, систем управления позволяет создать условия для реализации провозглашенных ЮНЕСКО ведущих принципов образования XXI века: «образование для всех», «образование через всю жизнь», образование «всегда, везде и в любое время». У обучающихся развиваются навыки сотрудничества, коммуникации, социальной ответственности, способность критически мыслить, оперативно и качественно решать проблемы; воспитывается ценностное отношение к миру

2. Модуль «Классное руководство»

Осуществляя работу с классом, педагог (классный руководитель) организует работу с коллективом класса; индивидуальную работу с учащимися вверенного ему класса; работу с учителями, преподающими в данном классе; работу с родителями учащихся или их законными представителями.

Главное предназначение классного руководителя - изучение особенностей развития каждого обучающегося в классе и создание условия для становления ребенка, как личности, входящего в современный ему мир, воспитать человека, способного достойно занять своё место в жизни.

Важное место в работе классного руководителя занимает организация интересных и полезных для личностного развития ребенка совместных дел с учащимися вверенного ему класса, позволяющих, с одной стороны, вовлечь в них детей с самыми разными потребностями и тем самым дать им возможность самореализоваться, а с другой, установить и упрочить доверительные отношения с учащимися класса, стать для них значимым взрослым, задающим образцы поведения в обществе.

Формированию и сплочению коллектива класса способствуют следующие дела, акции, события, проекты, занятия:

классные часы: тематические (согласно плану классного руководителя), посвященные юбилейным датам, Дням воинской славы, событию в классе, в городе, стране, способствующие расширению кругозора детей, формированию эстетического вкуса, позволяющие лучше узнать и полюбить свою Родину;

игровые, способствующие сплочению коллектива, поднятию настроения, предупреждающие стрессовые ситуации; проблемные, направленные на устранение конфликтных ситуаций в классе, школе, позволяющие решать спорные вопросы; организационные, связанные с подготовкой класса к общему делу; здоровьесберегающие, позволяющие получить опыт безопасного поведения в социуме, ведения здорового образа жизни и заботы о здоровье других людей.

Немаловажное значение имеет: формирование традиций в классном коллективе: «День именинника», ежегодное участие в зимних и осенних фестивалях экологического туризма «Кругосветка», фестивале снежных скульптур «Лымыян», походы, концерты для педагогов и ветеранов труда.; становление позитивных отношений с другими классными коллективами (через подготовку и проведение ключевого общешкольного дела); сбор информации об увлечениях и интересах обучающихся и их родителей, чтобы найти вдохновителей для организации интересных и полезных дел; создание ситуации выбора и успеха.

Формированию и развитию коллектива класса способствуют:

-составление социального паспорта класса

изучение учащихся класса (потребности, интересы, склонности и другие личностные характеристики членов классного коллектива),

составление карты интересов и увлечений обучающихся;

-деловая игра «Выборы актива класса» на этапе коллективного планирования;

проектирование целей, перспектив и образа жизнедеятельности

классного коллектива с помощью организационно-деятельностной игры, классного часа «Класс, в котором я хотел бы учиться», конкурса «Устав класса», «Герб класса», «Мой класс сегодня и завтра», цикла встреч «Интересные люди, интересные встречи».

Классное руководство подразумевает и индивидуальную работу с обучающимися класса: со слабоуспевающими детьми и учащимися, испытывающими трудности по отдельным предметам направлена на контроль за успеваемостью обучающихся класса;

с учащимися, находящимися в состоянии стресса и дискомфорта; с обучающимися, состоящими на различных видах учёта, в группе риска, оказавшимися в трудной жизненной ситуации. Работа направлена на контроль за свободным времяпровождением; заполнение с учащимися «портфолио» с занесением «личных достижений» учащихся класса; участие в общешкольных конкурсах;

предложение (делегирование) ответственности за то или иное поручение

вовлечение учащихся в социально значимую деятельность в классе.

Классный руководитель работает в тесном сотрудничестве с учителями-предметниками.

3. Модуль «Работа с родителями или их законными представителями»

Работа с родителями или законными представителями школьников осуществляется для лучшего достижения цели воспитания, которое обеспечивается согласованием позиций семьи и школы в данном вопросе. Только когда все участники образовательного процесса едины и находят контакт, тогда воспитание наиболее эффективно. Но бывает так, что родители сами нуждаются в грамотной квалифицированной помощи.

Необходима организация работы по выявлению родителей (законных представителей), не выполняющих обязанностей по их воспитанию, обучению, содержанию ведется систематически и в течение всего года. Используются различные формы работы:

выявление семей группы риска при обследовании материально-бытовых условий проживания обучающихся школы; формирование банка данных семей; индивидуальные беседы; заседания Совета профилактики; совещания при директоре;

совместные мероприятия с КДН и ПДН.

Профилактическая работа с родителями предусматривает оптимальное педагогическое взаимодействия школы и семьи, включение семьи в воспитательный процесс через систему родительских собраний, общешкольных мероприятий с детьми и родителями - День семьи, День матери, мероприятия по профилактике вредных привычек, родительские лектории и т.д.

Кроме работы по просвещению и профилактике в школе проводится активная работа для детей и их семей по созданию ситуации успеха, поддержки и развития творческого потенциала.

Работа с родителями или законными представителями школьников осуществляется в рамках следующих видов и форм деятельности:

На групповом уровне:

- Общешкольный родительский комитет, участвующий в управлении школой и решении вопросов воспитания и социализации их детей;

-общешкольные родительские собрания, происходящие в режиме обсуждения наиболее острых проблем обучения и воспитания школьников;

-педагогическое просвещение родителей по вопросам воспитания детей, в ходе которого родители получают рекомендации классных руководителей и обмениваются собственным творческим опытом и находками в деле воспитания детей, а так же по вопросам здоровьесбережения детей и подростков;

-взаимодействие с родителями посредством школьной группы в VK и сайта: размещается информация, предусматривающая ознакомление родителей, школьные новости.

На индивидуальном уровне:

обращение к специалистам службы СПС по запросу родителей для решения острых конфликтных ситуаций; участие родителей в педагогических консилиумах, собираемых в случае возникновения острых проблем, связанных с обучением и воспитанием конкретного ребенка; помощь со стороны родителей в подготовке и проведении общешкольных и внутриклассных мероприятий воспитательной направленности; индивидуальное консультирование психолога и соцпедагога с целью

координации воспитательных усилий педагогов и родителей.

4. Модуль «Внеурочная деятельность и дополнительное образование».

Воспитание на занятиях школьных курсов внеурочной деятельности осуществляется преимущественно через:

формирование в кружках, секциях, клубах, детско-взрослых общностей, которые объединяют обучающихся и педагогов общими позитивными эмоциями и доверительными отношениями;

вовлечение школьников в интересную и полезную для них деятельность, которая предоставит им возможность самореализоваться в ней, приобрести социально значимые знания, развить в себе важные для своего личностного развития социально значимые отношения, получить опыт участия в социально значимых делах;

поощрение педагогическими работниками детских инициатив, проектов, самостоятельности, самоорганизации в соответствии с их интересами;

создание в детских объединениях традиций, задающих их членам определенные социально значимые формы поведения;

поддержку в детских объединениях школьников с ярко выраженной лидерской позицией и установкой на сохранение и поддержание накопленных социально значимых традиций;

Реализация воспитательного потенциала внеурочной деятельности в школе осуществляется в рамках следующих выбранных обучающимися курсов, занятий:

патриотической, гражданско-патриотической, военно-патриотической, краеведческой, историко-культурной направленности; краеведению; интеллектуальной, научной, исследовательской, просветительской направленности; экологической, природоохранной направленности; художественной, эстетической направленности в области искусств, художественного творчества разных видов и жанров;

туристско - краеведческой направленности; оздоровительной и спортивной направленности.

Информационно-просветительская деятельность. Курс внеурочной деятельности: 5-9 классы: «Разговор о важном», «Киноуроки в школах России», занятия направлены на формирование соответствующей внутренней позиции личности школьника, необходимой ему для конструктивного и ответственного поведения в обществе.

Интеллектуальная и проектно-исследовательская деятельность. Курсы внеурочной деятельности: 9-10 классы: «Проектная деятельность», 7-8 классы: «Занимательная информатика», которые учат обучающихся ставить и решать проблемы, которые требуют не только применение полученных знаний, но и приобретения новых в рамках самостоятельного и совместного со взрослыми исследования, раскрывает личностные качества, повышает самооценку, мотивацию, интерес к учебной деятельности, помогает школьникам чувствовать себя уверенно в нестандартных ситуациях, развивает творческие способности, критическое мышление, умение обобщать, анализировать, делать выводы.

Художественно-эстетическая деятельность предполагает привитие эстетических ценностей, развитие эмоциональной сферы, творческих способностей, чувства прекрасного. Работа ведется через реализацию различных форм взаимодействия с природой, организацию выставок детского рисунка, детских творческих работ, поделок, конкурсов, тематических классных часов и через занятия «Мир дизайна».

Туристско - краеведческая деятельность. Курс внеурочной деятельности «К школьным истокам» 5,8 классы: направленный на воспитание у школьников любви к своему краю, его истории, культуре, природе, на развитие самостоятельности и ответственности школьников.

Спортивно-оздоровительная деятельность. Вводится для привития детям привычек здорового образа жизни, их гармоничного психофизического развития, формирования мотивации к сохранению здоровья. Курс внеурочной деятельности Методами реализации выступают ведение просветительской работы, информирование о полезных и вредных привычках, приобщение школьников к физической активности в разных ее проявлениях.

Курсы внеурочной деятельности 5 - 9 классы:

«Спортивный клуб», направленные на раскрытие творческого, умственного и физического потенциала школьников, развитие у них навыков конструктивного общения, умений работать в команде.

Реализуются соревнования по игровым видам спорта: баскетбол, валејбол, пионербол, стритбол, «Веселые старты»

Дополнительное образование в МБОУ Волковская СОШ по направлениям:

5. Модуль «Самоуправление».

Основная цель модуля «Самоуправление» в МБОУ Волковская СОШ заключается в создании условий для выявления, поддержки и развития управленческих инициатив обучающихся, принятия совместных со взрослыми решений, а также для включения обучающихся школы в вариативную коллективную творческую и

социально-значимую деятельность. Поддержка детского самоуправления в школе помогает педагогам воспитывать в детях инициативность, самостоятельность, ответственность, трудолюбие, чувство собственного достоинства, а школьникам – предоставляет широкие возможности для самовыражения и самореализации. Участие в самоуправлении даёт возможность подросткам попробовать себя в различных социальных ролях, получить опыт конструктивного общения, совместного преодоления трудностей, формирует личную и коллективную ответственность за свои решения и поступки.

Детское самоуправление в осуществляется через:

На уровне школы:

через деятельность выборного Школьного парламента;

-через деятельность временных творческих советов дела, отвечающих за проведение мероприятий, праздников, вечеров, акций, в том числе традиционных: День знаний, День Учителя, «День самоуправления» в рамках профориентационной работы.

через работу школьного медиацентра «Про100 о школе».

На уровне классов:

-через деятельность выборных по инициативе и предложениям обучающихся лидеров класса (старост), представляющих интересы класса в общешкольных делах и призванных координировать его работу с другими коллективами, учителями;

-через организацию на принципах самоуправления жизни групп, отправляющихся в походы, экспедиции, на экскурсии, осуществляемую через систему распределяемых среди участников ответственных должностей.

На индивидуальном уровне:

-через вовлечение учащихся в планирование, организацию, проведение и анализ различного рода деятельности.

6. Модуль «Профориентация»

Совместная деятельность педагогов и школьников по направлению

«профориентация» включает в себя профессиональное просвещение учащихся; диагностику и консультирование по проблемам профориентации, организацию профессиональных проб школьников. Задача совместной деятельности педагога и ребенка – подготовить школьника к осознанному выбору своей будущей

профессиональной деятельности. Создавая профориентационно значимые проблемные ситуации, формирующие готовность школьника к выбору, педагог актуализирует его профессиональное самоопределение, позитивный взгляд на труд в постиндустриальном мире, охватывающий не только профессиональную, но и непрофессиональную составляющие такой деятельности:

Совместная деятельность педагогов и школьников по направлению

«профориентация» включает в себя профессиональное просвещение школьников; диагностику и консультирование по проблемам профориентации.

Эта работа осуществляется через следующие формы воспитательной деятельности:

Циклы профориентационных часов общения, направленных на подготовку школьника к осознанному планированию и реализации своего профессионального будущего («Профессии моей семьи», «Моя мечта о будущей профессии», «Путь в профессию начинается в школе»);

Встречи с людьми разных профессий. Результатом такого мероприятия могут стать не только новые знания о профессиях, но и гордость конкретного ученика за родителей. В младших классах это профессии родителей учащихся, в старшей школе ребята встречаются с представителями бизнеса и героических профессий: пожарный, военнослужащий, полицейский, следователь, что позволяет решать и задачи военно-патриотического воспитания.

Профориентационные игры: симуляции, деловые игры, квесты, расширяющие знания школьников о типах профессий, о способах выбора профессий, о достоинствах и недостатках той или иной интересной школьникам профессиональной деятельности. Это формирует представления о мире профессий, о понимании роли труда в жизни человека через участие в различных видах деятельности. Частью этих игр могут быть **деловые игры**, помогающие осознать ответственность человека за благосостояние общества на основе осознания «Я» как гражданина России.

- Совместное с педагогами изучение интернет ресурсов, посвященных выбору профессий, прохождение профориентационного онлайн-тестирования (размещение профориентационной информации на официальном сайте школы, оформление стенда по профориентации, занятия с элементами тренинга

«Экзамен без стресса», «Моя будущая профессия»);

Экскурсии на предприятия . Такие экскурсии дают обучающимся начальные представления о существующих профессиях и условиях работы людей, представляющих эти профессии. Во время экскурсии школьники могут наблюдать за деятельностью специалиста на рабочем месте. При проведении экскурсии главное – сосредоточиться на одной какой-то профессии или группе взаимосвязанных профессий, а не смотреть предприятие в целом. Для целей профориентации важно показать существенные характеристики профессии.

-Участие в работе всероссийских профориентационных проектов, созданных в сети интернет: просмотр лекций, участие в мастер - классах, посещение открытых уроков – онлайн - уроки финансовой грамотности (регистрация пользователей на платформе проекта «Билет в будущее» параллели 7 классов и 9 классов; тестирование на платформе проекта «Билет в будущее», Всероссийские открытые уроки на портале «ПроеКТОриЯ» - 1- 9классы); участие в программе «Профминимум» для 5-11 классов

Посещение дней открытых дверей в средних специальных учебных заведениях.

«Дни открытых дверей» в учебных заведениях помогают обучающимся сделать правильный выбор. Повысить интерес у гимназистов к выбранным профессиям. На «Дне открытых дверей» обучающиеся не только знакомятся с учебным заведением, но и могут пройти тестирование, пообщаться со студентами. **Индивидуальные консультации психолога для обучающихся и их родителей** по вопросам склонностей, способностей, дарований и иных индивидуальных особенностей детей, которые могут иметь значение в процессе выбора ими профессии. В ходе психологического исследования определяется профессиональная готовность, вид деятельности, который нравится испытуемому, а также вид деятельности, который знаком на уровне навыков. На основе результатов исследования составляется заключение о профессиональных предпочтениях учащегося.

7.Модуль «Ключевые школьные дела»

Ключевые дела – это главные традиционные общешкольные дела, в которых принимает участие большая часть школьников и которые обязательно планируются, готовятся, проводятся и анализируются совместно педагогами и детьми. Это комплекс коллективных творческих дел, интересных и значимых для школьников, объединяющих их вместе с педагогами в единый коллектив. В воспитательной системе нашей школы выделяются тематические периоды традиционных дел. Главные дела являются понятными, личностнозначимыми, главное, в празднике - своеобразная форма духовного самовыражения и обогащения ребенка.

На внешкольном уровне:

социальные проекты – ежегодные совместно разрабатываемые и реализуемые школьниками и педагогами комплексы дел (благотворительной, экологической, патриотической, трудовой направленности), ориентированные на преобразование окружающего школу социума: благотворительные акции «Протяни руку помощи приятям для животных» «Волонтерский отряд Первых»,

«Безопасная дорога», акции «Георгиевская лента», «Бессмертный полк», «Сад Победы», благоустройство сквера «Аллея Славы»:

- помощь в организации соревнований «Велогонка Победы», «Праздник поселка Новый» для жителей поселка, помощь в проведении районных, республиканских и спортивных праздников и турниров, которые открывают возможности для творческой самореализации школьников и включают их в деятельную заботу об окружающих: Фестиваль здорового образа жизни, спортивный праздник «Папа, мама, я – спортивная семья», «Весеннее ассорти», флешмобы посвященные Дню Республики. ко «Дню учителя», « Дню Победы».

На школьном уровне:

общешкольные праздники– ежегодно проводимые творческие (театрализованные, музыкальные, литературные и т.п.) дела, связанные со значимыми для детей и педагогов знаменательными датами и в которых участвуют все классы школы:

День Знаний, как творческое открытие нового учебного года, где происходит знакомство первоклассников и ребят, прибывших в новом учебном году в гимназию, с образовательной организацией.

Последний звонок. Каждый год – это неповторимое событие, которое позволяет всем участникам образовательного процесса осознать важность преемственности «поколений» не только учащимися выпускных классов, но и младшими школьникам. Последние звонки в школе всегда неповторимы, в полной мере демонстрируют все таланты выпускников, так как целиком и полностью весь сюжет праздника придумывается самими ребятами и ими же реализуется.

День учителя. Ежегодно обучающиеся демонстрируют уважительные отношения к учителю, труду педагога через поздравление, творческих концертов. Данное мероприятие формирует доброжелательное отношение между обучающимися и педагогами, развитие творческих способностей обучающихся.

Праздник «8 Марта». Традиционно обучающиеся совместно с педагогами создают праздничное настроение, которая помогает обучающимся в раскрытии их способностей, учиться преодолевать застенчивость, обретать уверенность в себе, продолжать выразительно и эмоционально читать стихи, участвовать в сценках, играх. Работать над сплочением коллектива.

Празднование Дня Победы в школе организуется в разных формах: участие в митинге, в торжественном параде, смотр военной песни и строя. Совместно с родителями школьники являются участниками всероссийского шествия

«Бессмертный полк», «Сад Победы». Такое общешкольное дело способствует формированию российской гражданской идентичности школьников, развитию ценностных отношений подростков к вкладу советского народа в Победу над фашизмом, к исторической памяти о событиях тех трагических лет.

торжественные ритуалы- посвящения, связанные с переходом обучающихся на следующую ступень образования, символизирующие приобретение ими новых социальных статусов в школе и развивающие школьную идентичность детей:

«Посвящение в «Движение первых», «Посвящение в волонтеры» церемония вручения паспорта и аттестатов:

капустники- вечер встречи выпускников, праздничные концерты; **«За честь школы» церемонии награждения (по итогам года)** обучающихся и педагогов за активное участие в жизни школы, защиту чести школы в конкурсах, соревнованиях, олимпиадах, значительный вклад в развитие школы. Способствует поощрению социальной активности детей, развитию позитивных межличностных отношений между педагогами и воспитанниками, формированию чувства доверия и уважения друг к другу.

На уровне классов:

выбор и делегирование представителей классов в «Школьный парламент», ответственных за подготовку общешкольных ключевых дел;

участие классов в реализации общешкольных ключевых дел; **проведение** в рамках класса итогового анализа детьми общешкольных ключевых дел, участие представителей классов в итоговом анализе проведенных дел на уровне общешкольных советов дела.

На индивидуальном уровне:

вовлечение по возможности каждого ребенка в ключевые дела школы в одной из подходящих для них ролей: сценаристов, постановщиков, исполнителей, ведущих, декораторов, музыкальных редакторов, корреспондентов, репортеров, видеосъемщиков, ответственных за костюмы и оборудование, ответственных за приглашение и встречу гостей и т.п.);

индивидуальная помощь ребенку (при необходимости) в освоении навыков подготовки, проведения и анализа ключевых дел;

наблюдение за поведением ребенка в ситуациях подготовки, проведения и анализа ключевых дел, за его отношениями со сверстниками, старшими и младшими обучающимися, с педагогами и другими взрослыми;

при необходимости коррекция поведения ребенка через частные беседы с ним, через включение его в совместную работу с другими детьми, которые могли бы стать хорошим примером для ребенка, через предложение взять в следующем ключевом деле на себя роль ответственного за тот или иной фрагмент общей работы.

8. Модуль «Внешкольные мероприятия»

Реализация воспитательного потенциала внешкольных мероприятий реализуются через:

общие внешкольные мероприятия, в том числе организуемые совместно с социальными партнёрами общеобразовательной организации;

НП «Нечкинский» - Фестиваль экологического туризма «Кругосветка», «Бумажный бум», экологическая акция «Зеленая Россия»

ДК «Звездный»- фестиваль снежных скульптур «Лымыян», акция «Капля жизни», «Праздник первоклассника», «Интеллектуал», акция «В армии служить почетно»

ДЮСШ- «Велогонка Победы», «Веселые старты»

Нововолковская сельская библиотека п.Новый- «80 лет со дня снятия блокады», «35 лет вывода войск из Афганистана», конкурс чтецов «Созвучие»

внешкольные тематические мероприятия воспитательной направленности, организуемые педагогами по изучаемым в общеобразовательной организации учебным предметам, курсам, модулям;

экскурсии, походы выходного дня (в музей, картинную галерею, на предприятие и др.), организуемые в классах классными руководителями, в том числе совместно с родителями (законными представителями) обучающихся с привлечением их к планированию, организации, проведению, оценке мероприятия;

литературные, исторические, экологические и другие походы, экскурсии, экспедиции, слёты и т. п., организуемые педагогами, в том числе совместно с родителями (законными представителями) обучающихся для изучения историко-культурных мест, событий, биографий проживавших в этой местности российских поэтов и писателей, деятелей науки, природных и историко-культурных ландшафтов, флоры и фауны и др.;

выездные события, включающие в себя комплекс коллективных творческих дел, в процессе которых складывается детско-взрослая общность, характеризующаяся

доверительными взаимоотношениями, ответственным отношением к делу, атмосферой эмоционально-психологического комфорта и», «Моя мечта о будущей профессии», «Путь в профессию начинается в школе»);

Встречи с людьми разных профессий. Результатом такого мероприятия могут стать не только новые знания о профессиях, но и гордость конкретного ученика за родителей. В младших классах это профессии родителей учащихся, в старшей школе ребята встречаются с представителями бизнеса и героических профессий: пожарный, военнослужащий, полицейский, следователь, что позволяет решать и задачи военно-патриотического воспитания.

Профориентационные игры: симуляции, деловые игры, квесты, расширяющие знания школьников о типах профессий, о способах выбора профессий, о достоинствах и недостатках той или иной интересной школьникам профессиональной деятельности. Это формирует представления о мире профессий, о понимании роли труда в жизни человека через участие в различных видах деятельности. Частью этих игр могут быть.

9. Модуль «Организация предметно-эстетической среды»

Воспитывающее влияние на ребенка осуществляется через такие формы работы с предметно-эстетической средой школы как:

оформление внешнего вида здания, фасада, холла при входе в школу государственной символикой Российской Федерации, субъекта Российской Федерации, муниципального образования (флаг, герб);

организацию и проведение церемоний поднятия (спуска) государственного флага Российской Федерации;

размещение карт России, регионов, муниципальных образований (современных и исторических, точных и стилизованных, географических, природных, культурологических, художественно оформленных, в том числе материалами, подготовленными обучающимися) с изображениями значимых культурных объектов местности, региона, России, памятных исторических, гражданских, народных, религиозных мест почитания, портретов выдающихся государственных деятелей России, деятелей культуры, науки, производства,

разработку, оформление, поддержание, использование в воспитательном процессе «мест гражданского почитания» в помещениях общеобразовательной организации или на прилегающей территории для общественно-гражданского почитания лиц, мест, событий в истории России; мемориалов воинской славы, памятников, памятных досок;

популяризация символики общеобразовательной организации (эмблема, флаг, логотип, элементы костюма обучающихся и т.п.), используемой как повседневно, так и в торжественные моменты;

подготовку и размещение регулярно сменяемых экспозиций творческих работ обучающихся в разных предметных областях, демонстрирующих их способности, знакомящих с работами друг друга;

поддержание эстетического вида и благоустройство всех помещений в общеобразовательной организации, доступных и безопасных рекреационных зон, озеленение территории при общеобразовательной организации;

разработку, оформление, поддержание и использование игровых пространств, спортивных и игровых площадок, зон активного и тихого отдыха;

деятельность классных руководителей и других педагогов вместе с обучающимися, их родителями по благоустройству, оформлению школьных аудиторий, пришкольной территории;

разработку и оформление пространств проведения значимых событий, праздников, церемоний, торжественных линеек, творческих вечеров (событийный дизайн);

разработку и обновление материалов (стендов, плакатов, инсталляций и др.), акцентирующих внимание обучающихся на важных для воспитания ценностях, правилах, традициях, укладе общеобразовательной организации, актуальных вопросах профилактики и безопасности.

Предметно-пространственная среда строится как максимально доступная для обучающихся с особыми образовательными потребностями.

10. Модуль Социальное партнёрство

Реализация воспитательного потенциала социального партнёрства школы при соблюдении требований законодательства Российской Федерации предусматривает:

участие представителей организаций-партнёров, в том числе в соответствии с договорами о сотрудничестве, в проведении отдельных мероприятий в рамках рабочей программы воспитания и календарного плана воспитательной работы (дни открытых дверей, государственные, региональные, школьные праздники, торжественные мероприятия и т. п.);

Акцент новых образовательных стандартов сделан в первую очередь на развитие творческого потенциала детей и духовно-нравственное

воспитание. Однако, следуя новым стандартам образования, для создания «идеальной»

модели выпускника рамки воспитательного пространства одного ОУ уже недостаточно. Должно быть организовано целостное пространство духовно- нравственного

развития обучающихся.

Этому способствует:

участие представителей организаций-партнёров в проведении отдельных уроков, внеурочных занятий, внешкольных мероприятий соответствующей тематической направленности;

проведение на базе организаций-партнёров отдельных уроков, занятий, внешкольных мероприятий, акций воспитательной направленности;

проведение открытых дискусионных площадки (детские, педагогические, родительские, совместные), куда приглашаются представители организаций- партнёров, на которых обсуждаются актуальные проблемы, касающиеся жизни школы, муниципального образования, региона, страны;

расширение сетевого взаимодействия и сотрудничества между педагогами района, как основных учебных заведений, так дополнительных и высших;

поиск новых форм работы, в том числе и информационно коммуникативных по сетевому взаимодействию школьников Республики. Это возможность максимального раскрытия творческого потенциала ребенка. Данная деятельность, позволяет проявить себя оптимальным образом индивидуально или в группе, попробовать свои силы, приложить свои знания, принести пользу, показать публично достигнутый результат.

Совместно разрабатываемые и реализуемые обучающимися, педагогами

с организациями-партнёрами благотворительной, экологической, патриотической, трудовой и т.д. направленности, ориентированные на воспитание обучающихся, преобразование окружающего социума, позитивное воздействие на социальное окружение.

11. Модуль «Профилактика и безопасность»

Ухудшение здоровья детей школьного возраста в России стало не только медицинской, но и серьезной педагогической проблемой. Пожалуй, нет ничего другого в мире, чтобы мы теряли с такой беспечностью и легкостью, как собственное здоровье. Данные официальной статистики и результаты специальных научных исследований свидетельствуют о том, что в последние годы для подростков стали характерны не только широкая распространенность вредных привычек, но и более раннее приобщение к ним. В современной, быстро меняющейся экологической обстановке в России, возможности распространения среди подростков образа жизни сопряженного с риском для здоровья, становятся все более широкими. Опыт показывает, что большинство подростков испытывают потребность в обсуждении различных проблем здоровья и информации, касающейся личной безопасности. Поэтому одной из форм работы по профилактике вредных привычек и приобщению детей к здоровому образу жизни является просвещение. Подросткам необходима информация квалифицированных специалистов по интересующим их вопросам.

Основной целью формирования у обучающихся здорового и безопасного образа жизни, курсовой подготовки гражданской обороны является формирование у обучающихся МБОУ Волковская СОШ ценностного отношения к собственному здоровью и собственной безопасности, основанного на знании своих потребностей, особенностей развития, и выработанного в процессе занятий, индивидуального способа здорового образа жизни.

Деятельность по формированию у обучающихся культуры здорового и безопасного образа жизни, по вопросам гражданской обороны, обеспечения первичных мер формированию личных убеждений, качеств и привычек, способствующих снижению риска здоровью в повседневной жизни, включает несколько направлений:

организация физкультурно-спортивной и оздоровительной работы, организация просветительской и методической работы, профилактическая работа с участниками образовательного процесса.

-разработка и осуществление комплекса мероприятий по профилактике правонарушений, алкоголизма, наркомании, токсикомании, осуществление систематической работы с обучающимися «группы риска»;

разработка и проведение мероприятий в рамках «День защиты детей от ЧС».

На внешнем уровне:

встречи с представителями социально-правовой поддержки и профилактики, проведение профилактических бесед, тренингов;

беседы с инспектором ОДН, ПДН по вопросам профилактики;

привлечение возможностей других учреждений организаций – спортивных клубов, лечебных учреждений.

На школьном уровне:

- участие в фестивале экологического туризма «Кругосветка» и общешкольном турслете «День здоровья»

разработка и проведение «Месячник патриотического воспитания»

участие в районной военно-спортивной игре «Зарница» ;

- работа с призывной комиссией. Сбор обучающихся (юноши 9 кл.) для прохождения приписной комиссии и медицинского освидетельствования; тематические мероприятия, приуроченные к Дню призывника, «Дню героев Отечества» тематические мероприятия, приуроченные к памятной дате «День памяти о россиянах, исполняющих служебный долг за пределами Отечества»; профилактические мероприятия по безопасности дорожного движения, пожарной безопасности (комплекс мероприятий); проведение профилактических мероприятий, посвященных Всемирному дню борьбы со СПИДом.

На индивидуальном уровне:

«Спорт – альтернатива пагубным привычкам», профилактические акции, привлечение подростков к участию в «Школьной спартакиаде».

12. Модуль «Детские общественные объединения»

Действующие на базе МБОУ Волковская СОШ детские общественные объединения – это добровольное, самоуправляемое, некоммерческое формирование, созданное по инициативе обучающихся и взрослых, объединившихся на основе общности интересов для реализации общих целей, указанных в уставе общественного объединения. Его правовой основой является Федеральный закон от 19.05.1995 № 82-ФЗ «Об общественных объединениях» (ст. 5). Воспитание в детском общественном объединении осуществляется через:

утверждение и последовательную реализацию в детском общественном объединении демократических процедур (выборы руководящих органов объединения, подотчетность выборных органов общему сбору объединения; ротация состава выборных органов и т. п.), дающих обучающемуся возможность получить социально значимый опыт гражданского поведения;

организацию общественно полезных дел, дающих обучающимся возможность получить важный для их личностного развития опыт деятельности, направленной на помощь другим людям, своей школе, обществу в целом; развить в себе такие качества, как забота, уважение, умение сопереживать, умение общаться, слушать и слышать других. Такими делами могут являться: посильная помощь, оказываемая обучающимися пожилым людям; совместная работа с учреждениями социальной сферы (проведение культурно-просветительских и развлекательных мероприятий для посетителей этих учреждений, помощь в благоустройстве территории данных учреждений и т. п.); участие волонтеров в работе по благоустройству на прилегающей к школе территории (работа в пришкольном саду, уход за клумбами, деревьями и кустарниками в Сквере «Аллея Славы»;

рекламные мероприятия в начальной школе, реализующие идею популяризации деятельности детского общественного объединения, привлечения в него новых участников (проводятся в форме игр, квестов, театрализаций и т. п.);

Первичное отделение Общероссийской общественно-государственной детско-юношеской организации - Российское движение детей и молодежи «Движение первых» – общероссийская общественно-государственная детско-молодёжная организация. Образовано Учредительным собранием 17 февраля 2023 года. Создано в соответствии с Федеральным законом «О российском движении детей и молодежи» от 14.07.2022 N 261-ФЗ. Ориентирована на формирование социальной активности, культуры, качества личности у детей подросткового возраста на основе их группового взаимодействия.

Деятельность первичной организации «Движения первых» направлена на воспитание подрастающего поколения, развитие детей на основе их интересов и потребностей, а также организацию досуга и занятости обучающихся. Участником первичной организации «Движение первых» может стать любой школьник старше 8 лет. Дети и родители самостоятельно принимают решение об участии в проектах «Движения первых». Подростки получают навыки эффективного взаимодействия в команде, построения отношений с другими людьми, проявляют себя в решении групповых задач, делают осознанный выбор, способны понять свою роль в обществе. На уровне Удмуртской Республики активно развивается проект «Формула успеха», где идет соревнование между классами Республики по «Карте ключевых событий». В конце года в каждой параллели определяют три победителя, которые награждаются ценными подарками на заключительном празднике в мае месяце.

Обучающиеся принимают участие в мероприятиях и Всероссийских акциях «Дни единых действий», в таких как: День знаний, День туризма, День учителя, День народного единства, День матери, День героев Отечества, День Конституции РФ, Международный день книгодарения, День защитника Отечества, День космонавтики, Международный женский день, День счастья, День смеха, День Победы, День защиты детей.

13. Модуль «Школьное медиа»

Цель школьных медиа (совместно создаваемых разновозрастными обучающимися и педагогами средств распространения текстовой, аудио и видео информации) – развитие коммуникативной культуры школьников, формирование навыков общения и сотрудничества, поддержка творческой самореализации учащихся

Воспитательный потенциал школьных медиа реализуется в рамках различных видов и форм деятельности:

школьный медиацентр» Про100 о школе» – созданная из заинтересованных добровольцев группа информационно-технической поддержки школьных мероприятий,

осуществляющая видеосъемку и мультимедийное сопровождение школьных праздников, фестивалей, конкурсов, спектаклей, капустников, вечеров.

Радио ФМ целью которого является освещение (через школьное радио) наиболее интересных моментов жизни школы, популяризация общешкольных ключевых дел, кружков, секций, деятельности органов ученического самоуправления;

школьная интернет-группа МБОУ Волковская СОШ - разновозрастное сообщество школьников и педагогов, поддерживающее интернет-сайт школы и соответствующую группу в социальных сетях с целью освещения деятельности образовательной организации в информационном пространстве, привлечения внимания общественности к школе, информационного продвижения ценностей школы и организации виртуальной диалоговой площадки, на которой детьми, учителями и родителями могли бы открыто обсуждаться значимые для школы вопросы.

РАЗДЕЛ III. Организация воспитательной деятельности

3.1. Кадровое обеспечение воспитательного процесса

Педагог является собой всегда главный для обучающихся пример нравственного и гражданского личностного поведения.

В школе создано «Школьное методическая комиссия классных руководителей»(ШМК), которое помогает учителям школы разобраться в нормативно-правовой базе в потоке информации, обеспечивающей успешный воспитательный процесс

Совершенствование подготовки и повышения квалификации кадров по вопросам духовно-нравственного воспитания детей и молодежи, один из главных вопросов в реализации рабочей программы воспитания. Мероприятия по подготовке кадров:

сопровождение молодых педагогических работников, вновь поступивших на работу педагогических работников (работа школы наставничества);

индивидуальная работа с педагогическими работниками по запросам (в том числе и по вопросам классного руководства);

контроль оформления учебно-педагогической документации;

проведение конференций, «круглых столов», семинаров по педагогическим и другим проблемам духовно-нравственного воспитания и просвещения обучающихся;

участие в постоянно действующих учебных курсах, семинарах по вопросам воспитания;

участие в работе муниципальных методических объединений представление опыта работы школы;

С 1 сентября 2023 г. в школе введена должность Советника директора по воспитательной работе по инициативе Министерства просвещения в рамках проекта «Патриотическое воспитание граждан РФ».

В педагогическом плане среди базовых национальных ценностей необходимо установить одну важнейшую, системообразующую, дающую жизнь в душе детей всем другим ценностям — ценность Учителя.

3.2. Нормативно-методическое обеспечение

Подготовка приказов и локальных актов школы по внедрению рабочей программы воспитания в образовательный процесс.

Обеспечение использования педагогами методических пособий, содержащих

Видео уроки и видео мероприятий по воспитательной работе

Создание рабочей программы воспитания на 2023-2025 г. с приложением календарного плана воспитательной работы школы на все уровни образования НОО, ООО, СОО

Обновление содержания воспитательных программ в целях реализации новых направлений программ воспитания.

Подготовка/корректировка дополнительных общеразвивающих программ ОО Сайт, на котором будут отражены реальные результаты программы воспитания.

3.3. Требования к условиям работы с обучающимися с особыми образовательными потребностями.

В настоящее время в школе, получает образование 4 учащихся с ОВЗ и 5 детей-инвалидов на уровне основного общего образования. Дети ОВЗ и дети-инвалиды получают образование, на равных, со всеми школьниками, создана благоприятная доброжелательная среда. Эти дети находятся под пристальным контролем классных руководителей, тьютера и социально-психологической службы. Они имеют возможность участвовать в различных формах жизни детского сообщества: в работе органов самоуправления, волонтерского отряда, участвовать в конкурсных мероприятиях онлайн и офлайн, в школьных праздниках. Обеспечивается возможность их участия в жизни класса, школы, событиях группы. Таким образом, формируется их личностный опыт, развивается самооценка и уверенность в своих силах, опыт работы в команде, развивает активность и ответственность каждого обучающегося в социальной ситуации его развития.

Особыми задачами воспитания обучающихся с ОВЗ являются:

-налаживание эмоционально-положительного взаимодействия детей с ОВЗ сокружающими для их успешной адаптации и интеграции в школе;

-формирование доброжелательного отношения к детям с ОВЗ и их семьям со стороны всех участников образовательных отношений;

-построение воспитательной деятельности с учетом индивидуальных особенностей каждого обучающегося с ОВЗ;

- активное привлечение семьи и ближайшего социального окружения к воспитанию обучающихся с ОВЗ;

-обеспечение психолого-педагогической поддержки семей обучающихся с ОВЗ в развитии и содействие повышению уровня их педагогической, психологической, медико-социальной компетентности;

индивидуализация в воспитательной работе с обучающимися с ОВЗ.

-личностно-ориентированный подход в организации всех видов детской деятельности

3.4. Система поощрения социальной успешности и проявлений активной жизненной позиции обучающихся

Система поощрения проявлений активной жизненной позиции и социальной успешности обучающихся призвана способствовать формированию у обучающихся ориентации на активную жизненную позицию, инициативность, максимально вовлекать их в совместную деятельность в воспитательных целях. Система проявлений активной жизненной позиции и поощрения социальной успешности обучающихся строится на принципах:

публичности, открытости поощрений (информирование всех обучающихся о награждении, проведение награждения в присутствии значительного числа обучающихся). В МБОУ Волковская СОШ практикуется вручение грамот особо отличившимся учащимся (в учебе, спортивных соревнованиях и творческих конкурсах) на еженедельной линейке посвященной «Поднятию флага» .

–в выдвижении на поощрение и в обсуждении кандидатур на награждение обучающихся участвуют органы самоуправления, классные руководители учителя;

-дифференцированность поощрений (наличие уровней и типов наград позволяет продлить стимулирующее действие системы поощрения).

3.5. Основные направления самоанализа воспитательной работы

Самоанализ организуемой в МБОУ Волковской СОШ воспитательной работы осуществляется по выбранным самой школой направлениям и проводится с целью выявления основных проблем школьного воспитания и последующего их решения.

Самоанализ осуществляется ежегодно силами самой школы.

Основными принципами, на основе которых осуществляется самоанализ воспитательной работы в школе, являются:

принцип гуманистической направленности осуществляемого анализа, ориентирующий экспертов на уважительное отношение, как к воспитанникам, так и к педагогам, реализующим воспитательный процесс;

принцип приоритета анализа сущностных сторон воспитания, ориентирующий экспертов на изучение не количественных его показателей, а качественных – таких как содержание и разнообразие деятельности, характер общения и отношений между школьниками и педагогами;

принцип развивающего характера осуществляемого анализа, ориентирующий экспертов на использование его результатов для совершенствования воспитательной деятельности педагогов: грамотной постановки ими цели и задач воспитания, умелого планирования своей воспитательной работы, адекватного подбора видов, форм и содержания их совместной с детьми деятельности;

принцип разделенной ответственности за результаты личностного развития школьников, ориентирующий экспертов на понимание того, что личностное развитие школьников – это результат как социального воспитания (в котором школа участвует наряду с другими социальными институтами), так и стихийной социализации и саморазвития детей.

Основные направления анализа организуемого в школе воспитательного процесса:

Условия организации воспитательной работы по четырем составляющим:

-нормативно-методическое обеспечение;

-кадровое обеспечение;

-материально-техническое обеспечение;

-удовлетворенность качеством условий.

3.6. Анализ организации воспитательной работы по следующим направлениям:

реализация внеурочной деятельности;

реализация воспитательной работы классных руководителей;

реализация дополнительных программ;

удовлетворенность качеством реализации воспитательной работы.

Проводится с заполнением сводных таблиц выполненной работы и анализа ее качества, анкетирование.

Результаты воспитания, социализации и саморазвития учащихся.

Критерием, на основе которого осуществляется данный анализ, является динамика личностного развития обучающихся каждого класса, их достижения в конкурсах и мероприятиях, удовлетворенность участников образовательных отношений качеством результатов воспитательной работы.

Осуществляется анализ классными руководителями совместно с заместителем директора по воспитательной работе с последующим обсуждением его результатов на заседании педагогического совета школы.

Способом получения информации о результатах воспитания, социализации и саморазвития гимназистов является педагогическое наблюдение, диагностика.

Диагностический инструментарий: «Методика диагностики нравственной воспитанности»,

«Методика диагностики личностного роста школьников», «Методика диагностики нравственной мотивации», «Методика диагностики нравственной самооценки»

Внимание педагогов сосредотачивается на следующих вопросах: какие прежде существовавшие проблемы личностного развития обучающихся удалось решить за минувший учебный год; какие проблемы решить не удалось и почему; какие новые проблемы появились, над чем далее предстоит работать педагогическому коллективу.

Диагностика «Творческие достижения школьника». Каждую четверть классные руководители проводят учет результативности участия детей в творческих конкурсах и мероприятиях, благотворительных акциях, социальных проектах, социально значимой деятельности. В качестве инструмента оценки - «Карта активности учащихся», она позволяет систематизировать сведения, для их анализа. В таблицу педагоги вносят результаты участия детей в мероприятиях различного уровня.

Заполненные таблицы по всем классам и формируются сводную по учреждению. Это дает возможность анализировать результативность участия школьников в различных конкурсах по всем направлениям воспитательной деятельности.

Состояние организуемой в школе совместной деятельности детей и взрослых.

Удовлетворенность качеством результатов воспитательной работы.

Критерием, на основе которого осуществляется данный анализ, является наличие в школе интересной, событийно насыщенной и личностно-развивающей совместной деятельности детей и взрослых.

Осуществляется анализ заместителем директора по воспитательной работе, классными руководителями, Советом старшеклассников и родителями, хорошо знакомыми с деятельностью школы.

Способами получения информации о состоянии организуемой в школе совместной деятельности детей и взрослых могут быть беседы с обучающимися и их родителями, педагогами, лидерами ученического самоуправления, при необходимости – их анкетирование. Чтобы выявить, удовлетворены ли родители и обучающиеся качеством

образовательных услуг, чаще всего используют анкетирование.

Часть вопросов такого анкетирования затрагивает и организацию воспитательной деятельности. Пусть оценят три показателя: качество организации внеурочной деятельности; качество воспитательной деятельности классного руководителя; качество дополнительного образования.

Анализ ответов позволит оценить степень удовлетворенности результатами воспитательной работы. Полученные результаты обсуждаются на заседании методического объединения классных руководителей или педагогическом совете школы.

Внимание при этом сосредотачивается на вопросах, связанных с

качеством проводимых общешкольных ключевых дел;

качеством совместной деятельности классных руководителей и их классов;

качеством организуемой в школе внеурочной деятельности;

качеством реализации личностно-развивающего потенциала уроков;
 качеством существующего в школе ученического самоуправления;
 качеством функционирующих на базе школы детских общественных объединений;
 качеством проводимых в школе экскурсий, походов;
 качеством профориентационной работы школы;
 качеством работы школьных медиа;
 качеством организации предметно-эстетической среды школы;
 качеством взаимодействия школы и семей обучающихся.

Итогом самоанализа организуемой в школе воспитательной работы является перечень выявленных проблем, над которыми предстоит работать педагогическому коллективу, и проект направленных на это управленческих решений.

Ожидаемые конечные результаты

Совершенствование статуса конкурентоспособного образовательного учреждения, обеспечивающего становление личности выпускника, способной при любых неблагоприятных условиях сохранять уважение друг к другу, взаимопонимание, стремление к взаимодействию в традициях русской православной культуры через расширение содержания, форм организации воспитательной системы школы посредством интеграции с социальными партнерами, системой дополнительного образования. Введение в практику новых форм и методов духовно-нравственного воспитания.

Совершенствование системы социально-педагогической поддержки, обеспечивающей снижение факторов «риска» и асоциального поведения через внедрение современных воспитательных технологий, применение эффективных механизмов социализации, формирования здорового образа жизни на основе духовно-нравственных принципов воспитания.

Создание единого воспитательного пространства, главной ценностью которого является личность ребенка, приобщение его к истинным ценностям, формирование нового знания, ориентированного на умение при любых неблагоприятных условиях сохранять уважение друг к другу, взаимопонимание, стремление к взаимодействию в традициях русской культуры.

ПЛАН ВОСПИТАТЕЛЬНОЙ РАБОТЫ ШКОЛЫ НА 2024 – 2025 УЧЕБНЫЙ ГОД (уровень основного общего образования)			
ИНВАРИАНТНЫЕ МОДУЛИ			
Модуль «Школьный урок»			
Дела	Классы	Ориентировочное время проведения	Ответственные
Оформление стендов (предметно-эстетическая среда, наглядная агитация школьных стендов предметной направленности)	5-9	в течение года	Учителя предметники,

Игровые формы учебной деятельности	5-9	в течение года	Учителя предметники,
Интерактивные формы учебной деятельности	5-9	в течение года	Учителя предметники,
Содержание уроков (по плану учителя)	5-9	в течение года	Учителя предметники,
Всероссийский открытый урок «ОБЖ» (урок подготовки детей к действиям в условиях различного рода чрезвычайных ситуаций)	9	03.09	Педагог – организатор ОБЖ
Международный день распространения грамотности (информационная минутка на уроке русского языка)	5-9	04.10	Учителя предметники,
Всероссийский открытый урок «ОБЖ» (приуроченный ко Дню гражданской обороны Российской Федерации)	5-9	10.12	Педагог – организатор ОБЖ
День героев Отечества	5-9	21.02	Учителя предметники, классные руководители
День межнационального мира и согласия	5-9		Учителя предметники, кл. руководители
Международный день распространения грамотности (информационная минутка на уроке русского языка)	5-9	08.09	Учителя предметники, классные руководители
Всероссийский открытый урок «ОБЖ» (приуроченный ко Дню гражданской обороны Российской Федерации)	5-9	04.10	Педагог – организатор ОБЖ
Интерактивные уроки родного русского языка к Международному дню родного языка	5-9	21.02	Учителя предметники,
Всемирный день иммунитета (минутка информации на уроках биологии)	5-9	01.03	Учителя предметники,
Всероссийский открытый урок «ОБЖ» (День пожарной охраны)	5-9	30.04	Педагог – организатор ОБЖ
Международный день музеев	5-9	18.05	руководитель Музейного пространства классные руководители
День государственного флага Российской Федерации	5-9	22.05	Учителя предметники, классные руководители
День славянской письменности и культуры	5-9	24.05	Учителя предметники,
Модуль «Классное руководство»			
Поднятие флага. Гимн.	5-9	каждый	Зам. директора по ВР, классные

«Разговоры о важном»		понедельник	руководители,
Праздник «День знаний»	5 - 9	Сентябрь	Зам. директора по ВР, классные руководители, педагог-организатор
Проведение классных часов, участие в Днях единых действий	5-9		классные руководители
Проведение инструктажей с обучающимся по ТБ, ПДД, ППБ	5-9	в течение года	классные руководители
Изучение классного коллектива	5-9	в течение года	классные руководители
Ведение портфолио с обучающимися класса	5-9	в течение года	классные руководители
Классные коллективные творческие дела	5-9	в течение года	классные руководители
Реализация программы внеурочной деятельности	5-9	в течение года	классные руководители
Экскурсии, поездки с классом	5-9	1 раз в четверть	классные руководители
Консультации с учителями-предметниками (соблюдение единых требований в воспитании, предупреждение и разрешение конфликтов)	5-9	по запросу	классные руководители, учителя-предметники
Модуль «Работа с родителями или их законными представителями»			
Заседания родительского комитета	5-9	1 раз в четверть	классный руководитель
Школьный турслет «День здоровья»	5-9	Сентябрь	Заместитель директора по ВР, род.комитет, классный руководитель
Классные родительские собрания	5-9	1 раз в четверть	Классный руководители
Общешкольные родительские собрания по отдельному плану	5-9	в течении года	заместитель директора по ВР, Советник по воспитанию, классные руководители
Мероприятия с участием родителей в классе, в том числе и выездные	5-9	в течении года	классные руководители, родители
Фестиваль экологического туризма «Кругосветка» осенняя/зимняя	5-9	2 раза в год	Заместитель директора по ВР, классные руководители
Фестиваль снежных скульптур «Лымыян»	5-9	февраль	классные руководители, родители
Экскурсии, походы, поездки.	5-9	В течение года	классные руководители, родители
Индивидуальная работа с семьями, дети которых состоят на разных видах учёта	5-9	В течение года	социальный педагог, классные руководители
Выпускной 2025	9	июнь	Заместитель директора по ВР, род.комитет, классный руководитель
Модуль «Курсы внеурочной деятельности и дополнительное образование»			
Реализация внеурочной деятельности, согласно учебного плана	5-9	В течение года	педагог-организатор, педагоги дополнительного образования, Советник по воспитанию,
Запись в объединения дополнительного образования	5-9	Сентябрь	Педагоги дополнительного образования.

Школьный Спортивный Клуб	5-9	В течение года	Тренера районной спортивной школы
Спортивные соревнования по утвержденному плану «Спортакиады»	5-9	Октябрь	учителя физкультуры, кл. руководитель
Участие во Всероссийском конкурсе муниципального этапа чтецов прозы «Живая классика».	5-9	Февраль	Зам.директора по ВР, учителя литературы.
Районный конкурс детского творчества «Эхо Отечества»	5-9	Апрель	Педагоги дополнительного образования.
Внеурочная деятельность			
Название курса	Классы	Ответственные	
Разговоры о важном	5-9	кл.руководители	
Россия – мои горизонты	6-9	кл.руководители	
«К школьным истокам»	5-7	Жуйков В.Л	
«Судьба малой родины»	10	Хохряков А.А	
«Волонтерский отряд»	5-9	Хасанова С.Ш	
Робототехника «Поколение R»	1-5	Белов И.С	
«Мир дизайна»	6-11	Татарина Д.Д	
«Lego – конструирование»	7-8	Хохряков А.А	
Прикамские ремёсла	7-8	Хохряков А.А	
Музыкальный калейдоскоп	9	Селеткова Т.И.	
Увлекательная информатика	7	Гордеева И.С.	
Виртуальная и дополнительная реальность	6-9	Хасанова С.Ш Попова Н.Б.	
Юный шахматист	5,6	Абрамова Т.В.	
3D моделирование		Усынина Н.Б.	
Проектная деятельность	7-9	Костюрина С.В Просалова С.В.	
География Удмуртии	9	Ворончихина С.И.	
Модуль «Самоуправление»			
Выборная компания в школьное ученическое самоуправление.	8-9	Сентябрь	Советник по воспитанию
Ведение рейтинга за звание «Самый классный класс»		В течение года	
Участие Актива школы в организации и проведении ключевых общешкольных дел.	8- 9	В течение года	
Участие Актива школы в ежегодных семинарах, конференциях, слётах, форумах, Профильных сменах.	8 - 9	В течение года	
Встречи Актива школы с администрацией школы	8 - 9	1 раз в четверть	
Заседание Актива школы Планирование и	8 - 9	1 раз в месяц	

организация текущих дел.			
Рейд «Школьная форма»	8- 9	1 раз в четверть	
Заседание Актива школы Подведение итогов за год. Планы на новый учебный год.	8 - 9	Май	
Модуль «Профориентация»			
Профессиональные пробы в учебные заведения.	5 - 9	Октябрь – апрель	Классные руководители
Квиз «Наука вокруг» сегодня и завтра»	7 – 9	Январь – февраль	Зам. директора по ВР
Занятия по программе «Проектная деятельность и ПроеКТОрия»	6	Один раз в неделю весь учебный год	Учителя - предметники
Республиканская научно-практическая конференция «Юность – науке и технике»	8 - 9	Март - апрель	Зам. директора по УВР, педагог – психолог, научные руководители
Индивидуальная диагностика и консультирование по вопросам профессионального самоопределения	9	По запросам в течение учебного года	Педагог - психолог
Участие в работе Всероссийских профориентационных проектов (просмотр лекций, участие в мастер - классах, посещение открытых уроков – онлайн - уроки финансовой грамотности - регистрация пользователей на платформе проекта «Билет в будущее»), - тестирование на платформе проекта «Билет в будущее», - Всероссийские открытые уроки на портале «ПроеКТОрия»)	6-9	в течение года	заместитель директора по ВР, куратор проектов, классные руководители
Модуль«Ключевые общешкольные события»			
Торжественная линейка «День знаний»	5 - 9	2 сентября	Зам. директора по ВР, классные руководители, педагог- организатор
Единый классный час «Трагедия Беслана»	5-9	3 сентября	классные руководители,
Митинг акция «Капля жизни»	8-9	3 сентября	ДК «Звёздный» Зам. директора по ВР, классные руководители
Тур слёт «Школьная кругосветка»	5-9	7 сентября	Педагог организатор ОБЖ, Зам. директора по ВР, классные руководители, учителя физ.культуры,
Мероприятия месячников безопасности и гражданской защиты детей (по профилактике ДДТ, пожарной безопасности, экстремизма, терроризма, учебно тренировочная эвакуация учащихся из	5-9	В течение года	Педагог организатор ОБЖ, учителя физкультуры, классные руководители

здания) по отдельному плану.			
Лаборатория Добрых дел. День Мудрости и доброты	5-9	конец сентября	Зам. директора по ВР, классные руководители, педагог-организатор
Осенний кросс	5-9	16-20 сентября	учителя физ.культуры
Конкурс чтецов «Лирическое обаяние Флора Васильева»	5-9	27 сентября	Зам. директора по ВР, классные руководители, педагог-организатор
День Учителя «Цветы, улыбки поздравленья»	5 - 9	Октябрь	Зам. директора по ВР, педагог-организатор
Всероссийский проект «Киноуроки школам России.»	5-9	1 раз в четверть тематические	Зам. директора по ВР, классные руководители,
Общешкольная спартакиада школьников .(по отдельному плану)	5-9	В течение года	Учителя физкультуры,
СПТ	7-9	Октябрь	СПС, классные руководители
Возложение гирлянды к памятнику жертв репрессий.	8-9	Октябрь	НП «Нечкинский» , Зам. директора по ВР, классные руководители
Цикл мероприятий к 70-летию школы: (по отдельному плану)	5-9	Сентябрь, Октябрь,	Классные руководители, рабочая группа
«Поговорим о здоровом питании»	5-9	Ноябрь	классные руководители,
Пионербол		Ноябрь	классные руководители, учителя физ.культуры,
Первенство школы по шашкам и шахматам	5-9	Ноябрь	классные руководители, учителя физ.культуры,
Торжественное вручение паспорта «Я гражданин» в районной администрации.		В течение года	Советник по воспитанию, классные руководители
Декада «Я подросток»	5-9	Ноябрь, апрель.	Зам. директора по ВР, классные руководители, педагог-организатор ОБЖ
Интерактивная викторина "Удмуртия моя!", посвящённая дню государственности Удмуртии	5 - 9	Ноябрь	Зам. директора по ВР, Библиотекарь, классные руководители,
Открытие экспозиции в музейном пространстве «Учитель- фронтовик Буланов П.П.»	5 - 9	12.декабря	руководитель музейного пространства
Предновогодняя неделя «Новогодний движ»	5 - 9	Декабрь	Зам. директора по ВР, классные руководители,
Спортивная эстафета Веселые старты:	5-8	Январь	учителя физ.культуры
Единый классный час	5-9	Январь	классные руководители,

Безопасность в сети интернет			
Конкурс художественного слова «Живая классика»	5 - 9	Январь	Зам. директора по ВР, филологи. Классные руководители
«Месячник патриотического воспитания»	5-9	Январь-февраль	педагог-организатор ОБЖ Зам. директора по ВР, классные руководители,
Смотр строя и песни	5 - 9	Февраль	педагог-организатор ОБЖ Зам. директора по ВР, классные руководители, учителя физкультуры,
«Букет из самых нежных слов» концерт к 8 марта	5-9	Март	Зам. директора по ВР, педагог- организатор, классные руководители
Экологический акция «Зеленая весна»	5-9	Апрель	НП «Нечкинский», Зам. директора по ВР, педагог- организатор, классные руководители
Экологическая акция «Школьный дворик» и «Чистая память»	5-9	Апрель	Зам. директора по АХЧ, Зам. директора по ВР, педагог-организатор, классные руководители
Конкурс стихов «Цветущий май»	5-9	Апрель	Зам. директора по ВР, педагог-организатор, классные руководители
Битва хоров «Салют Победа»	5-9	Апрель	Зам. директора по ВР, педагог-организатор, классные руководители
Цикл мероприятия к празднованию 80-летней годовщины Великой Победы (по отдельному плану)	5 - 9	Май	Зам. директора по ВР, педагог- организатор, классные руководители
Церемония награждения по итогам года «За честь школы»	5 - 9	Май	Зам. директора по ВР, педагог- организатор, классные руководители
Праздник Последнего звонка «Не повторяется такое никогда»	9	Май	Педагог-организатор, классные руководители
Торжественная церемония вручения аттестатов	9	Июнь	Педагог-организатор, классный руководители 9-х классов
Модуль «Внешкольные дела»			
Внешкольные мероприятия, в том числе организуемые совместно с общеобразовательной организации	5-9	в течение года	классные руководители, социальные партнеры
Внешкольные тематические мероприятия воспитательной направленности по учебным предметам, курсам, модулям	5-9	в течение года	классные руководители, предметники, психолог, соц.педагог
Экскурсии, походы выходного дня (в музей,	5-9	в течение года	классные руководители,

картинную галерею, технопарк, на предприятие и др.)			родительский комитет.
Районная игра для старшеклассников «Новое Поколение»	9	декабрь	куратор Движения Первых
Акция: «Российский детский Дед Мороз»	активисты	декабрь	куратор Движения Первых
Коллективно-творческие дела	5-9	в течение года	классные руководители
Модуль «Организация предметно-эстетической среды»			
Оформление внешнего фасада здания, класса, холла при входе в общеобразовательную организацию государственной символикой Российской Федерации, субъекта Российской Федерации, муниципального образования (флаг, герб).	5-9	Сентябрь	Зам.директора по ВР
Оформление уголка класса - (информационный стенд), уголка безопасности.	5-9		классные руководители
Организация и проведение церемоний поднятия (спуска) государственного флага Российской Федерации	5-9	каждый понедельник, 1 уроком	заместитель директора, Советник по ВР, кл. руководители
Подготовка и размещение регулярно сменяемых экспозиций творческих работ обучающихся в разных предметных областях, демонстрирующих их способности, знакомящих с работами друг друга	5-9	по плану кл.рук.	кл. руководители
Оформление и обновление стендов в помещениях (холл), содержащих в доступной, привлекательной форме новостную информацию позитивного гражданско-патриотического, духовно-нравственного содержания, фотоотчёты об интересных событиях, поздравления педагогов и обучающихся	5-9	в течение года	заместитель директора, Советник по ВР, кл. руководители
Оформление пространств проведения значимых событий, праздников, церемоний, торжественных линеек, творческих вечеров (событийный дизайн)	5-9	по мере необходимости и	заместитель директора, Советник по ВР, кл. руководители
Модуль «Социальное партнерство» (По планам взаимодействия с социальными партнерами)			

Модуль «Профилактика и безопасность»			
Месячник безопасности жизнедеятельности (профилактика ДТП, пожарной безопасности, экстремизма, терроризма, беседы, классные часы по ПДД,	5-9	Сентябрь	Педагог –организатор ОБЖ, классные руководители.
Классный час «Пойми себя, пойми другого»	6в	3 сентября	Советник по воспитанию
Рейд по проверке наличия схем безопасного маршрута и наличия светоотражающих элементов у обучающихся	5-9	14 - 19.09	преподаватель ОБЖ, Совет обучающихся
Открытые уроки по предмету ОБЖ с привлечением специалистов «МЧС России»	5-7	октябрь	преподаватель ОБЖ, классные руководители
Профилактические беседы с обучающимися «1 декабря – всемирный день со СПИДом»	8-9	01-05.12	классные руководители, мед.учреждения
Работа с призывной комиссией. Сбор обучающихся для прохождения приписной комиссии и медицинского освидетельствования	9	25-26.01	преподаватель ОБЖ, кл. руководители
Участие в военно-спортивной эстафете «Зарница»	5-9	9-12.02	преподаватель ОБЖ, кл. руководители
Тематические мероприятия, приуроченные к празднику «День защиты детей от ЧС»	7-9	март	преподаватель ОБЖ, кл. руководители
Социально-психологическое тестирование	7-9	Октябрь	СПС
Общешкольное родительское собрание «Тропинки к безопасности»	7-8	Апрель	СПС
Цикл интерактивных профилактических игр «Время счастливых людей» 5-х-«Со-Бытие», 6-х- «Со-Трудничество» , 7-х- «Со- Зидание», Классные часы: 8-х-«Позитивное отношение к себе», 9-х «Способы преодоления тревожности» классов и для детей с девиантным поведением	5-9	Согласно годового плана профилактической работы	СПС
Планирование антинаркотической акции «Сохрани себя для жизни» Классные часы: «Подросток и закон».	5	В течение года	СПС

«Право.Обязанность.Ответственность»	6		
Декада «Я подросток»	5-9	Октябрь, Апрель	Зам.директора ВР,соц.педагог,психологи, классные руководители.
Психологическое исследование «Формирование эмпатийных способностей при помощи анализа художественных фильмов»	9	Сентябрь- декабрь	Психолог
Вариативные модули			
Детские общественные объединения и организации			
Регистрация в Движение Первых	5-9	сентябрь	Куратор Движения Первых
Регистрация в «Формулу Успеха»	5-8	1-30.09.2024	Советник по воспитанию
«Формула успеха» • Карта событий прилагается	5-8	согласно «Карте ключевых событий»	Советник по воспитанию
Вступление обучающихся в «Движение первых»	5-9	в течение года	Советник по воспитанию
Дни единых действий: участие во Всероссийской акции, посвященной Дню знаний	5-9	01.09	Советник по воспитанию
Дни единых действий: Международный день памяти жертв фашизма	6	10.09	Советник по воспитанию
Дни единых действий: участие во Всероссийской акции, посвященной Дню учителя	5-9	05.10	Советник по воспитанию, классные руководители
Дни единых действий: участие во Всероссийской акции, посвященной Дню народного единства	5-9	04.11	Советник по воспитанию, классные руководители
Дни единых действий: участие во Всероссийской акции, посвященной Дню матери	5-9	29.11	Советник по воспитанию, классные руководители
Дни единых действий: участие во Всероссийской акции, посвященной Дню Героев Отечества,	5-9	09.12	Советник по воспитанию, классные руководители
Дни единых действий: участие во Всероссийской акции, посвященной дню Конституции	5-9	12.12	Советник по воспитанию, классные руководители
Дни единых действий: участие во Всероссийской акции, посвящённой дню снятия блокады .Ленинграда	5-9	27.01.25	Советник по воспитанию, классные руководители

Дни единых действий: участие во Всероссийской акции, посвящённой памяти жертв Холокоста	5-9	27.01	Советник по воспитанию, классные руководители
Дни единых действий: участие во Всероссийской акции, посвящённой освобождению Сталинграда	5-9	02.02	Советник по воспитанию, классные руководители
Дни единых действий: участие во Всероссийской акции, посвящённой Дню российской науки	5-9	08.02	Советник по воспитанию, классные руководители
Дни единых действий: участие во Всероссийской акции, посвящённой Международному дню родного языка		21.02	Советник по воспитанию, классные руководители
Дни единых действий: участие во Всероссийской акции, посвящённой Дню защитника Отечества	5-9	23.02	Советник по воспитанию, классные руководители
Дни единых действий: участие во Всероссийской акции, посвящённой Международному женскому дню	5-9	08.03	Советник по воспитанию, классные руководители
Дни единых действий: участие во Всероссийской акции, посвящённой присоединению Крыма к России	5-9	18.03	Советник по воспитанию, классные руководители
Дни единых действий: ко дню театра	5-9	27.03	Советник по воспитанию, классные руководители
Дни единых действий: участие во Всероссийской акции, посвящённой Дню космонавтики	5-9	12.04	Советник по воспитанию, классные руководители
Дни единых действий: участие во Всероссийской акции, посвящённой Дню памяти о геноциде	5-9	19.04	Советник по воспитанию, классные руководители
Дни единых действий: участие во Всероссийской акции, посвящённой Празднику весны и труда	5-9	01.05	Советник по воспитанию, классные руководители
Дни единых действий: участие во Всероссийской акции, посвящённой 80-летию Великой Победы	5-9	09.05	Советник по воспитанию, классные руководители
Дни единых действий: участие во Всероссийской акции, посвящённой Дню детских общественных	5-9	19.05	Советник по воспитанию, классные руководители

организаций			
Дни единых действий: участие во Всероссийской акции, посвященной Дню славянской письменности	5-9	24.05	Советник по воспитанию, классные руководители
Волонтерский отряд «Новое поколение»			
Акции и события по плану работы отряда	5-9	В течение года	Руководитель волонтерского отряда
Участие во Всероссийском проекте «Волонтерские отряды Первых»	5-9	В течение года	Руководитель волонтерского отряда
Мы за ЗОЖ. Участие в фестивале экологического туризма «Осенняя и зимняя Кругосветка»	8-9	Октябрь	Руководитель волонтерского отряда
Акция «Детский телефон доверия» (17 мая Международный день детского телефона доверия)	5-9	Май	Руководитель волонтерского отряда
Акции «Вахта памяти»	5-9	Май	Руководитель волонтерского отряда
Модуль «Общественно-полезный труд»			
Организация личного учебного пространства	5-9	в течении года	
Несложный ремонт школьной мебели.	8,9	в течении года	заместитель директора по АХЧ
Изготовление учебных макетов.	7-9	в течении года	учителя - предметники
Акция «Дари добро» открытки к Дню Мудрости и Доброты	5-9	октябрь	классные руководители
Акция «Бумажный бум» сбор макулатуры	5-9	октябрь	НП «Нечкинский», классные руководители
Акция «Покормите птиц зимой» кормушки		ноябрь-март	НП «Нечкинский», классные руководители
Акция «Школьный двор»	5-9	апрель – май	Заместитель директора по АХЧ, Заместитель директора по ВР, педагог – организатор
Акция «Сад Памяти» посадка деревьев	5-9	апрель – май	руководитель волонтерского отряда
Дежурство в классе, в раздевалке	5-9	в течении года	классные руководители
Акция «Чистый класс»	5-9	1 раз в четверть	классные руководители
Дежурство по школе	5-9	в течении года	классные руководители
Модуль «Школьное медиа»			
Выборы в классе ответственного за медианаправление.	5-9	до 13 сентябрь	классные руководители
Работа школьного медиа – объединения. (по	5-9	В течение года	руководитель медиа объединения

плану работы)			
Книжные выставки, стенды, информационные уголки освещающие деятельность в области гражданской защиты, правила поведения обучающихся	5-9	1 – 10.10	библиотекарь, педагог – организатор ОБЖ
Тематическая фотовыставка видеопроекты, группа ВК)	5-9	1-05.11	Советник по воспитанию, классные руководители
Кинолектории, посвящённые освобождению Ленинграда от фашистской блокады и в Дне памяти жертв холокоста	5-9	январь	Советник по воспитанию, классные руководители
Тематическая фотовыставка, видеопроекты, посвященные Дню Победы – сайт школы, группа ВК)	5-9	01-09.05	Советник по воспитанию, классные руководители
Оформление выставки в фойе, приуроченной к памятной дате – День Победы в Великой Отечественной войне	6-8	01-10.05	Советник по воспитанию, классные руководители

Корректировка плана воспитательной работы **уровня основного общего образования** возможно с учетом текущих приказов, постановлений, писем, распоряжений Министерства просвещения РФ, Министерства общего и профессионального образования Удмуртской Республики, а также Управлением образования Администрации МО Воткинский район

Характеристика условий реализации программы ООО

Система условий реализации программы ООО, созданная в образовательной организации, направлена на:

- достижение обучающимися планируемых результатов освоения программы начального общего образования, в т.ч. адаптированной;
- развитие личности, её способностей, удовлетворение образовательных потребностей и интересов, самореализацию обучающихся, в т.ч. одарённых, через организацию урочной и внеурочной деятельности, социальных практик, включая общественно полезную деятельность, профессиональные пробы, практическую подготовку, использование возможностей организаций дополнительного образования и социальных партнёров;
- формирование функциональной грамотности обучающихся (способности решать учебные задачи и жизненные проблемные ситуации на основе сформированных предметных, мета- предметных и универсальных способов деятельности), включающей овладение ключевыми навыками, составляющими основу дальнейшего успешного образования и ориентацию в мире профессий;
- формирование социокультурных и духовно-нравственных ценностей обучающихся, основ их гражданственности, российской гражданской идентичности;
- индивидуализацию процесса образования посредством проектирования и реализации индивидуальных учебных планов, обеспечения эффективной самостоятельной работы обучающихся при поддержке педагогических работников;
- участие обучающихся, родителей (законных представителей) несовершеннолетних обучающихся и педагогических работников в проектировании и развитии программы начального общего образования и условий её реализации, учитывающих особенности развития и возможности обучающихся;
- включение обучающихся в процессы преобразования социальной среды (класса, школы), формирования у них лидерских качеств, опыта социальной деятельности, реализации социальных проектов и программ при поддержке педагогических работников;
- формирование у обучающихся первичного опыта самостоятельной образовательной, общественной, проектной, учебно-исследовательской, спортивно-оздоровительной и творческой деятельности;
- формирование у обучающихся экологической грамотности, навыков здорового и безопасного для человека и окружающей его среды образа жизни;
- использование в образовательной деятельности современных образовательных технологий, направленных в т.ч. на воспитание обучающихся и развитие различных форм наставничества;
- обновление содержания программы начального общего образования, методик и технологий её реализации в соответствии с динамикой развития системы образования, запросов обучающихся, родителей (законных представителей) несовершеннолетних обучающихся с учётом национальных и культурных особенностей субъекта Российской Федерации;
- эффективное использование профессионального и творческого потенциала педагогических и руководящих работников организации, повышения их профессиональной, коммуникативной, информационной и правовой компетентности;
- эффективное управление организацией с использованием ИКТ, современных механизмов финансирования реализации программ начального общего образования.

При реализации настоящей образовательной программы НОО в рамках сетевого взаимодействия используются ресурсы иных организаций, направленные на обеспечение качества условий реализации образовательной деятельности.

3.5.1. Кадровые условия реализации основной образовательной программы ООО

Персональный состав педагогических работников

Ф.И.О.	Должность	Уровень образования	Квалификация
Ясакова Ольга Викторовна	Директор Учитель русского языка и литературы	Высшее	Первая категория
Мальцева Марита Суреновна	Заместитель директора Учитель английского языка	Высшее	Первая категория
Маракулина Светлана Юрьевна	Учитель истории, обществознания	Высшее	Высшая категория
Фёдорова Мария Ильинична	Учитель русского языка и литературы	Высшее	Соответствие занимаемой должности
Кокорина Татьяна Егоровна	Учитель рус.языка	Высшее	Первая категория
Вахитова Людмила Леонидовна	Учитель математики	Высшее	Первая категория
Вахрушева Надежда Викторовна	Учитель математики	Высшее	Первая категория
Сарварова Лилия Фаридовна	Учитель математики	Высшее	Первая категория
Маргазов Константин Александрович	Учитель математики, физики	Высшее	Соответствие занимаемой должности
Усынина Наталья Борисовна	Учитель биологии	Высшее	Первая категория
Банников Анатолий Геннадьевич	Учитель физики, информатики	Высшее	Соответствие занимаемой должности
Попова Елена Евсеевна	Учитель химии	Высшее	Первая категория
Жуйков Владимир Леонидович	Учитель физической культуры	Высшее	Высшая категория
Первощиков Андрей Евгеньевич	Преподаватель- организатор ОБЖ	Высшее	Соответствие занимаемой должности
Оглезнева Ирина Вениаминовна	Учитель ин.языка	Высшее	Высшая категория
Куршина Екатерина Сергеевна	Учитель ин.языка	Высшее	Первая категория
Поручикова Дарья Вячеславовна	Учитель английского языка	Высшее	Первая категория
Семёнова Оксана Олеговна	Учитель информатики	Высшее	Соответствие занимаемой должности
Гордеева Ирина Сергеевна	Учитель информатики	Высшее	Соответствие занимаемой должности
Костюрина Светлана Викторовна	Учитель технологии	Высшее	Первая категория Отличник Народного образования
Коломиец Мария Михайловна	Соц.педагог	Высшее	Первая категория
Ворончихина Светлана Игоревна	Учитель истории	Высшее	Первая категория
Рубцова Надежда Вячеславовна	Учитель географии	Высшее	Соответствие занимаемой должности
Столбова Татьяна Георгиевна	Учитель музыки,	Высшее	Высшая категория

	искусства		
Селеткова Татьяна Сергеевна	Учитель музыки	Высшее	Соответствие занимаемой должности
Валиева Людмила Николаевна	Педагог-психолог	Высшее	Первая категория

6.2.Распределение руководства ШМК на 2014-2025 учебный год

№ п/п	Ф.И.О.	Должность	ШМК	Категория	Методическая тема
1.	Вахитова Людмила Леонидовна	учитель математики	ШМК учителей математики	первая категория	«Особенности организации преподавания математики в условиях перехода на ФГОС»
2.	Четина Елена Витальевна	учитель русского языка и литературы	ШМК учителей русского языка и литературы	первая	«Современные подходы к организации обучения русскому языку и литературе в условиях перехода на федеральные государственные образовательные стандарты второго поколения»
3.	Куршина Екатерина Сергеевна	Учитель иностранного языка	ШМК учителей иностранного языка	первая	«Системно-деятельностный подход как средство повышения мотивации на уроках иностранного языка»
4.	Сухова Оксана Васильевна	Заместитель директора по УР, учитель начальных классов	ШМК учителей начальных классов	соответствие занимаемой должности	«Методическое обеспечение работы начальной школы в соответствии с ФГОС»
5	Хасанова Сирена Шамиловна	Заместитель директора по ВР	ШМК классных руководителей	первая	«Современный подход классного руководителя к воспитательной работе в школе в условиях реализации и перехода на новые образовательные стандарты»
6	Усынина Наталья Борисовна	Учитель биологии	ШМК естественно-научного цикла	первая	

3.5.2. Психолого-педагогические условия реализации основной образовательной программы ОО

.....

3.5.3 Финансово-экономические условия реализации образовательной программы НОО

.....

3.5.4. Информационно-методические условия реализации программы НОО

.....

3.5.5. Материально-технические условия реализации программы ОО

Материально-техническое оснащение учебно-воспитательного процесса в школе:

Учебно-воспитательный процесс осуществляется в здании с пристроем:

Основное типовое здание, год постройки 1980, пристрой к школе, год постройки 1997 (свидетельство о государственной регистрации права 18-АБ №656550 от 05.02.2013 г.). Вместимость образовательного учреждения по проекту 900 обучающихся. Фактическая наполняемость классов 620 обучающихся.

ОУ занимает земельный участок площадью 21 864 кв.м. (свидетельство о государственной регистрации права на землю 18 АБ № 359840 от 26 октября 2011 г). В ОУ имеется:

1. Столовая с двумя залами на 300 мест.
2. Два спортивных зала общей площадью 654,9 кв.м.
5. Школьные мастерские.
6. Спортивный стадион

Учебно-материальная база (для теоретической подготовки)

№п/п	Наименование	2024-2025 уч.г.	Количество посадочных мест
	Кабинеты (классы) по спецпредметам – всего, в том числе:	9	
1.	Химия	1	30
2.	Физика	1	30
3.	Информатика	1	20
4.	Биология	1	30

5.	Технология	3	60
6.	Физическая культура	2	70
	Лаборатории для ведения научно-практической деятельности – всего, в том числе:	3	54
1.	Химия	1	18
2.	Физика	1	18
3.	Биология	1	18
	Кабинеты (классы) по общеобразовательным предметам – всего, в том числе:		
1.	Начальные классы	13	390
2.	Русский язык и литература	5	450
3.	Математика	3	150
4.	История и обществознание	2	30
5.	Английский язык	4	80
6.	География	1	30
7.	Музыка	1	30
8.	Основы безопасности жизнедеятельности	1	30
9.	ИЗО	1	30
10.	Учительская	1	20
11.	Кабинеты администрации ОУ	4	7
12.	Музей	1	
13.	Медицинский кабинет	2	
14.	Актный зал	1	200
15.	Кабинет педагога-психолога	1	5
16.	Кабинет социального педагога	1	3
17.	Раздевалки	8	900

Учебно-материальная база (для практических занятий)

№п/п	Наименование	2024-2025 уч.г.
1.	Мастерские – всего, в том числе:	2
	Столярная	1
	Слесарная	
	Швейная	1
	Кабинет обслуживающего труда	1
2.	Спортивный зал	2
3.	Актный зал	1
4.	Спортивный стадион	1

- имеется школьный сайт;

- все компьютеры подключены к локальной сети.

Все кабинеты, мастерские и лаборатории соответствуют требованиям федерального государственного стандарта. Обновление материально-технической базы осуществляется ежегодно. Школа оснащена современным оборудованием нового поколения.

В школе имеется автобус на 28 посадочных мест для подвоза обучающихся.

3.5.6. Механизмы достижения целевых ориентиров в системе условий

Сетевой график по формированию необходимой системы условий реализации образовательной программы ООО

Направление мероприятий	Мероприятия	Сроки реализации
I. Нормативное обеспечение введения ФГОС ООО	1. Наличие решения органа государственного управления (совета школы, управляющего совета, попечительского совета) о введении в образовательной организации ФГОС ООО	
	2. Разработка программы основного общего образования	
	3. Утверждение ООП ООО	
	4. Обеспечение соответствия нормативной базы школы требованиям ФГОС ООО	
	5. Приведение должностных инструкций работников образовательной организации в соответствие с требованиями ФГОС НОО, тарифно-квалификационными характеристиками и профессиональным стандартом	
	6. Разработка и утверждение плана-графика введения ФГОС ООО	

	<p>7. Определение списка учебников и учебных пособий, используемых в образовательной деятельности в соответствии с ФГОС ООО</p>	
	<p>Разработка локальных актов, устанавливающих требования к различным объектам инфраструктуры образовательной организации с учётом требований к необходимой и статочной оснащённости учебной деятельности</p>	
	<p>9. Разработка:</p> <ul style="list-style-type: none"> - образовательных программ (индивидуальных и др.); - учебного плана; - рабочих программ учебных предметов, курсов, дисциплин, модулей; - годового календарного учебного графика; - положений о внеурочной деятельности обучающихся; - положения об организации текущей и итоговой оценки достижения обучающимися планируемых результатов освоения основной образовательной программы; - положения об организации домашней работы обучающихся; - положения о формах получения образования; 	
<p>II. Финансовое обеспечение введения ФГОС ООО</p>	<p>1. Определение объёма расходов, необходимых для реализации ООП и достижения планируемых результатов</p>	
	<p>Корректировка локальных актов (внесение изменений в них), регламентирующих установление заработной платы работников</p>	

	разовательной организации, в том числе стимулирующих дбавок и доплат, порядка и размеров премирования	
	Заключение дополнительных соглашений к трудовому договору с дагогическими работниками	
III. Организационное обеспечение введения ФГОС ООО	Обеспечение координации взаимодействия участников разовательных отношений по организации введения ФГОС ООО	
	2. Разработка и реализация моделей взаимодействия образовательных организаций и организаций дополнительного образования, обеспечивающих организацию внеурочной деятельности	
	3. Разработка и реализация системы мониторинга образовательных потребностей обучающихся и родителей (законных представителей) по использованию часов вариативной части учебного плана и внеурочной деятельности	
	4. Привлечение органов государственно-общественного управления образовательной организацией к проектированию основной образовательной программы ООО	
IV. Кадровое обеспечение введения ФГОС ООО	1. Анализ кадрового обеспечения введения и реализации ФГОС ООО	
	2. Создание (корректировка) плана-графика повышения квалификации педагогических и руководящих работников образовательной организации в связи с введением ФГОС ООО	
	3. Разработка (корректировка) плана научно-методической работы (внутришкольного повышения квалификации) с ориентацией на проблемы введения ФГОС ООО	
V. Информационное	1. Размещение на сайте образовательной организации информационных материалов о введении ФГОС ООО	

обеспечение введения ФГОС ООО	2. Широкое информирование родителей (законных представителей) как участников образовательного процесса о введении и реализации ФГОС ООО	
	3. Обеспечение публичной отчётности образовательной организации о ходе и результатах введения и реализации ФГОС ООО	
VI. Материально-техническое обеспечение введения ФГОС ООО	1. Характеристика материально-технического обеспечения введения и реализации ФГОС ООО	
	2. Обеспечение соответствия материально-технической базы образовательной организации требованиям ФГОС ООО	
	3. Обеспечение соответствия условий реализации ООП противопожарным нормам, санитарно-эпидемиологическим нормам, нормам охраны труда работников образовательной организации	

4. Обеспечение соответствия информационно-образовательной среды требованиям ФГОС ООО:

Укомплектованность библиотечно-информационного центра печатными и электрон-ными образовательными ресурсами;

наличие доступа образовательной организации к электронным образовательным ресурсам (ЭОР), размещённым в федеральных, региональных и иных базах данных;

наличие контролируемого доступа участников образовательных отношений к информационным образовательным ресурсам локальной сети и Интернета